



Reporte de Deudas

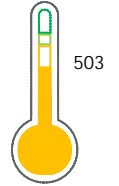
El reporte contiene solo los títulos seleccionados

- Información General
- Consulta Rápida
- Principales Acreedores
- Detalle Variación
- Posición Histórica
- Gráficos
- Rep. Vencidos
- Rep. SBS/Microf.
- SBS/Microf. Entidades
- Rectificaciones SBS
- Avalados/Avalistas
- Hechos de Importancia
- Documentos CCL
- Detalle de Vencidos
- Comercio Exterior
- Otros Créditos
- Otros Créd. Entidades
- Otros Rep. Negativos

RUC 20557518461 - ANDINA TECHNOLOGY PARTNERS, INC SUCURSAL DEL PERU

Fecha Proceso	Tipo Doc.	N. Doc.	Nota	Deuda Total *	Var.	Actual	Previo	12m
18/03/2024	RUC	20557518461	3.999	886.528,18		●	●	●

Score Sentinel



Puntaje Medio

*** La persona consultada cuenta con los siguientes créditos e indicadores.**

- Está Avalado
- Reactiva Perú

Sentinel Sabio

Bancarizado: SI

Recomendación de Sentinel Sabio
Evaluación Crediticia



RECHAZAR
Producto Genérico

Detalle:

- Calificación Def, Dud, Per en los 12 meses
- El promedio de deudas negativas (Sunat,AFP,Protestos) representa mas del 5% del promedio deuda en el SF en los últimos 3 meses

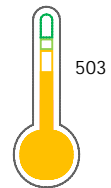
Cuota Estimada Mensual

S/ 30833,



Score Sentinel

Nivel de Riesgo



Puntaje Medio

Recomendación:

Estadísticamente, en este nivel de score, 26 de 100 empresas podrian caer en incumplimiento en los próximos 12

Información General

Datos Principales

24/01/2024: Última actualización de información reportada por SUNAT

Razón Social:	ANDINA TECHNOLOGY PARTNERS, INC SUCURSAL DEL PERU		
Nombre Comercial:	ATP PERÚ		
Tipo de Contribuyente:	SUC,AG.EMP.EXTRANJ.EST.PERM NO DOM.		
Estado de Contribuyente:	ACTIVO	Condición del Contribuyente:	HABIDO
Inicio de Actividades:	25/04/2014		
Tamaño contribuyente:	RESTO	Dependencia:	INTENDENCIA LIMA MEPECO
Actividad Económica Principal	CONSULTORES PROG. Y SUMIN. INFORMATIC.		
Actividad Económica Secundaria 1	OTRAS ACTIVIDADES DE INFORMAT	Actividad Económica Secundaria 2	-
Fecha Inscripción RRPP:	03/04/2014	Número de Partida Registral:	-
Folio:	-	Asiento:	-

Agente de retención

Direcciones Registradas

Dirección	Fuente
AVENIDA PASEO DE LA REPUBLICA NRO 6010 INT 902 URBANIZACION SAN ANTONIO MIRAFLORES - LIMA - LIMA	SUNAT - DOMICILIO FISCAL

Representantes Legales

Nro Documento	Nombre de Representante	Act	Pre	12m	Fecha desde que ocupa Cargo	Cargo
74207021	RIOS ALFARO MARCELO ALONSO				20/12/2022	APODERADO

Empresas Relacionadas a:

RIOS ALFARO MARCELO ALONSO

Ruc	Razón Social	Semáforos			Fecha desde que ocupa Cargo	Cargo	Estado
		Act	Pre	12m			
20553343829	TRINION S.A.C.				01/12/2022	GERENTE GENERAL	ACTIVO
20608259768	SMART MOBILITY CONSORCIO DE COOPERACION				02/07/2021	APODERADO	ACTIVO

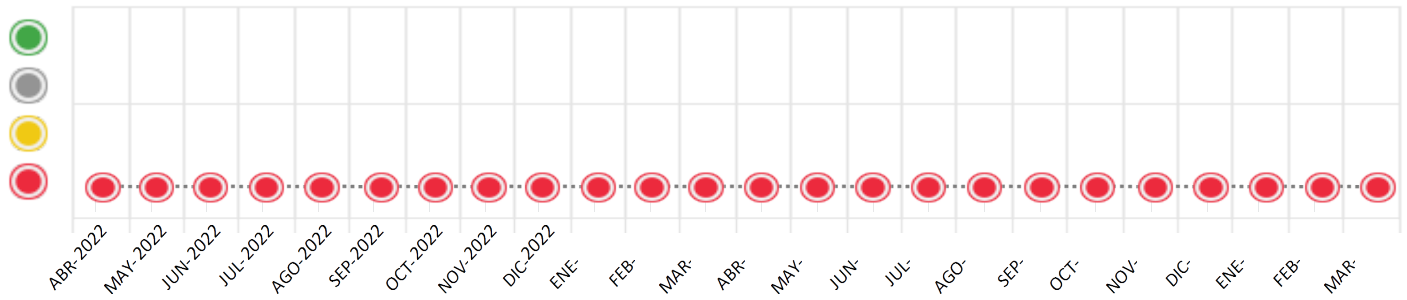
Consulta Rápida

Documento de identidad consultado

Fecha Proceso	Tipo Doc.	N. Doc.	Nombre o Raz. Social	Nota	Deuda Total *	Var.	Actual	Previo	12m
18/03/2024	RUC	20557518461	ANDINA TECHNOLOGY PARTNERS, INC SUCURSAL DEL PERU	3.999	886.528,18				

Montos expresados en unidades de soles*

Semáforos de los últimos 24 meses



Semáforo	Descripción
	No registra información de deudas
	Minimo Riesgo: Sin deudas vencidas
	Mediano Riesgo: Deudas con poco atraso*
	Alto Riesgo: Deudas con atraso significativo*

*Semáforo deuda menor: Deuda vencida menor S/ 100 personas naturales o menor S/ 500 personas jurídicas

Verde: 0 <= Sem. < 0.001
 Amarillo: 0.001 <= Sem. <= 2
 Rojo: 2 < Sem. <= 6

Variación	Descripción
	Variación Negativa: La nueva información reportada ha incrementado tu riesgo crediticio
	Variación Positiva: La nueva información ha mejorado tu posición de riesgo
	Variación Porcentual Positiva: El monto total reportado por la SBS/Microfinanzas o número de instituciones financieras ha aumentado
	Variación Porcentual Negativa: El monto total reportado por la SBS/Microfinanzas o número de instituciones financieras ha disminuido
	Aproximadamente igual o igual

Detalle de la deuda SBS/Microfinanzas

Entidad	Deuda Anterior			Deuda a MAR 2024				Rect. (1)	Disc.
	SET 2023	DIC 2023	FEB 2024	Fecha Inf.	Calif. (2)	Monto *	Días Venc.		
	634.747,95	634.747,95	634.747,95	31/01/2024	PER	0	696		
	33.407,79	33.407,79	33.407,79	31/01/2024	PER	0	696		
	242,53	273,14	294,00	31/01/2024	DUD	0	396		
TOTAL	668.398,27	668.428,88	668.449,74			668.449,74			

(1) Ver detalle en el cuadro de Rectificaciones SBS

(2) NOR: Normal, CPP: Con Problemas Potenciales, DEF: Deficiente, DUD: Dudoso, PER: Pérdida, SCAL: Sin Calificación

Detalle de la deuda de Otros Créditos

Entidad	Deuda Anterior			Deuda a MAR 2024				Disc.
	SET 2023	DIC 2023	FEB 2024	Fecha Inf.	Calif. (2)	Monto	Días Venc.	
TOTAL								

(2) NOR: Normal, CPP: Con Problemas Potenciales, DEF: Deficiente, DUD: Dudoso, PER: Pérdida, SCAL: Sin Calificación

Detalle de vencidos

# Doc	Fuente - Acreedor	Monto *	Días Venc.
	Protestos Sin Regularizar	175.828,78	1,261
3	MICRO ADVANCE COMPUTER S A	175.828,78	1,261
	Deuda Tributaria	30.912,00	1,022
5	SUPERINTENDENCIA NACIONAL DE ADMINISTRACION TRIBUTARIA SUNAT	30.912,00	1,022
	Deuda Laboral	11.337,66	777
16	PRIMA AFP S.A.	7.639,29	777
9	AFP INTEGRA S A	2.901,37	412
4	SEGURO SOCIAL DE SALUD ESSALUD	797,00	170

Utilización de Líneas de Crédito

Instituciones	**	Línea Aprobada	Línea No Utilizada	Línea Utilizada	% L. Util.
TOTAL					0%

**Tipo de Crédito

Principales Acreedores

Montos expresados en unidades de soles*

Resumen de Deudas

Descripción de la Deuda	Monto *	Días
Deuda total SBS al 31/01/2024	668.449,74	
% Calificación normal	0,00	
Peor Calificación (2)	PER	
Otros Créditos	0,00	****
Deuda vencida		
SBS/Microf.	668.449,74	696
Protestos Sin Regularizar	175.828,78	1,261
Deuda Tributaria	30.912,00	1,022
Deuda Laboral	11.337,66	777

Total deuda vencida	886.528,18
---------------------	------------

Detalle de deuda SBS/Microfinanzas

Institución SBS	Calif. (2)	Saldo *	% Ven.	Días Venc.	Rect.(1)
CRAC RAIZ S.A.A. OM 24700-2020 H.GAR.PRO.EME.SAN.C	PER	634.747,95	100.00	696	
CRAC RAIZ	PER	33.407,79	100.00	696	
BCP	DUD	294,00	100.00	396	
Deuda Total SBS/MicroFinanzas		668.449,74	100.00		

Detalle de Riesgos SBS/Microfinanzas

Concepto	Saldo *
Deuda Directa	668.449,74
Deuda Indirecta	0,00
Deuda Castigada	0,00
Deuda Total SBS/MicroFinanzas	668.449,74
Línea Tarj.Cred. No utilizada	0,00
Total Riesgo SBS/MicroFinanzas	668.449,74

Detalle de deuda Otros Créditos

Empresa	Calif. (2)	Saldo *	% Ven.	Días Venc.	Disc.
Deuda Total Otros Créditos		0,00	100.00		

Detalle de vencidos

# Doc	Fuente - Acreedor	Monto *	Días Venc.
	Protestos Sin Regularizar	175.828,78	1,261
3	MICRO ADVANCE COMPUTER S A	175.828,78	1,261
	Deuda Tributaria	30.912,00	1,022
5	SUPERINTENDENCIA NACIONAL DE ADMINISTRACION TRIBUTARIA SUNAT	30.912,00	1,022
	Deuda Laboral	11.337,66	777
16	PRIMA AFP S.A.	7.639,29	777
9	AFP INTEGRA S A	2.901,37	412
4	SEGURO SOCIAL DE SALUD ESSALUD	797,00	170

Detalle Variación

Montos expresados en unidades de soles*

Resumen de la variación

Descripción de la deuda	12/03/2024	18/03/2024	Variación
Score	3.999	3.999	0,000
Nro. Entidades SBS/Microf.	3	3	0
Riesgo Total SBS/Microf. *	668.449,74	668.449,74	
Deuda Directa	668.449,74	668.449,74	0,00
Deuda Indirecta	0,00	0,00	0,00
Deuda Castigada	0,00	0,00	0,00

Variación del Riesgo Total SBS/Microf. *	Antes	18/03/2024	Variación
Último Mes	668.449,74	668.449,74	0,00
Último Trimestre	668.428,88	668.449,74	20,86
Último Semestre	668.398,27	668.449,74	51,47
Último Año	700.180,75	668.449,74	-31.731,01

Calificación SBS/Microf.	12/03/2024	18/03/2024	Variación
% NOR (Normal)	0.00	0.00	0.00
% CPP (Con Problemas Potenciales)	0.00	0.00	0.00
% DEF (Deficiente)	0.00	0.00	0.00
% DUD (Dudoso)	0.04	0.04	0.00
% PER (Pérdida)	99.96	99.96	0.00

Deuda vencida *	12/03/2024	18/03/2024	Variación
Deuda Tributaria	30.858,00	30.912,00	
Deuda Laboral	11.334,66	11.337,66	
Total deuda vencida	42.192,66	42.249,66	57,00
Deuda por Otros Créditos *	12/03/2024	18/03/2024	Variación
Total deuda otros créditos	0,00	0,00	0,00

Detalle de la variación

Fuente - Acreedor *	12/03/2024	18/03/2024	Variación
Deuda Tributaria			54,00
SUPERINTENDENCIA NACIONAL DE ADMINISTRACION TRIBUTARIA SUNAT	30.858,00	30.912,00	54,00
Deuda Laboral	30.858,00	30.912,00	3,00
SEGURO SOCIAL DE SALUD ESSALUD	794,00	797,00	3,00

Posición Histórica

Montos expresados en unidades de soles*

Fecha de Proceso	Sema. Actual	Sem. Riesgo	Var.	Superintendencia de Banca y Seguros (SBS/Microfinan.)					Otros Créditos	Otros Vencidos *				Ctas. Cerr./Anu.		Otros Repor. Negati.
				# Enti.	Deuda Total *	% Cali. normal	Peor Califi. (2)	Deuda Vencida *		Protestos	Docs. Impagos	Deuda Tributaria	Deuda Laboral	Cta. Cte.	Tar. Créd.	
18/03/2024	●	3.999	☰	3	668.449,74	0.00	PER	668.449,74	0,00	175.828,78	0,00	30.912,00	11.337,66	0	0	0
12/03/2024	●	3.999	☰	3	668.449,74	0.00	PER	668.449,74	0,00	175.828,78	0,00	30.858,00	11.334,66	0	0	0
07/03/2024	●	3.999	☰	3	668.449,74	0.00	PER	668.449,74	0,00	175.828,78	0,00	30.801,00	11.138,66	0	0	0
05/03/2024	●	3.999	☰	3	668.449,74	0.00	PER	668.449,74	0,00	175.828,78	0,00	30.801,00	10.973,03	0	0	0



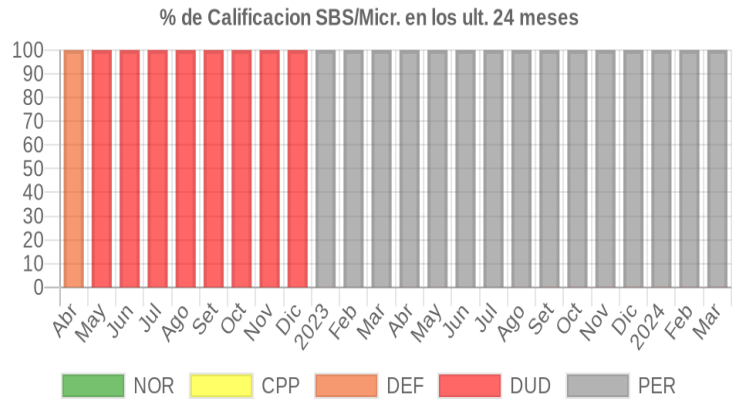
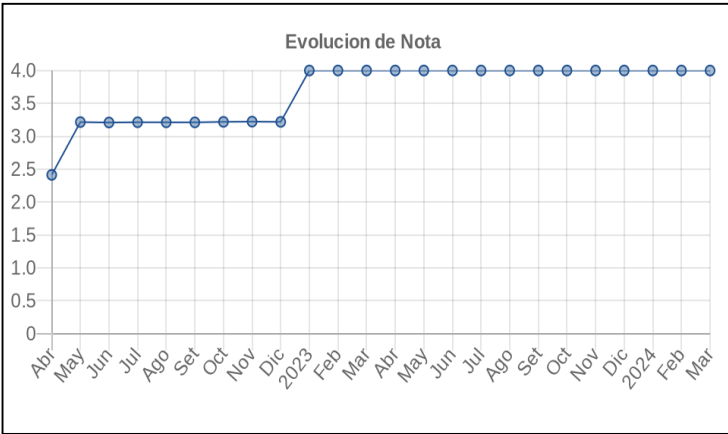
30/04/2023	●	3.999	☰	3	700.193,59	0.00	PER	700.193,59	0,00	177.038,19	0,00	33.841,00	28.235,63	0	0	0
24/04/2023	●	3.999	☰	3	700.193,59	0.00	PER	700.193,59	0,00	177.038,19	0,00	34.000,00	28.218,63	0	0	0
19/04/2023	●	3.999	☰	3	700.180,75	0.00	PER	700.056,97	0,00	177.038,19	0,00	34.000,00	28.218,63	0	0	0
14/04/2023	●	3.999	☰	3	700.180,75	0.00	PER	700.056,97	0,00	177.038,19	0,00	33.934,00	28.211,63	0	0	0
12/04/2023	●	3.999	☰	3	700.180,75	0.00	PER	700.056,97	0,00	177.038,19	0,00	33.868,00	28.202,63	0	0	0
04/04/2023	●	3.999	☰	3	700.180,75	0.00	PER	700.056,97	0,00	177.038,19	0,00	33.868,00	19.843,82	0	0	0
31/03/2023	●	3.999	☰	3	700.180,75	0.00	PER	700.056,97	0,00	177.038,19	0,00	33.801,00	19.834,82	0	0	0
22/03/2023	●	3.999	☰	3	700.180,75	0.00	PER	700.056,97	0,00	177.038,19	0,00	33.734,00	19.825,82	0	0	0
21/03/2023	●	3.999	☰	3	700.111,26	0.00	PER	700.057,60	0,00	177.038,19	0,00	33.734,00	19.825,82	0	0	0
14/03/2023	●	3.999	☰	3	700.111,26	0.00	PER	700.057,60	0,00	177.038,19	0,00	29.675,00	18.448,82	0	0	0
08/03/2023	●	3.999	☰	3	700.111,26	0.00	PER	700.057,60	0,00	177.038,19	0,00	29.616,00	18.442,82	0	0	0
01/03/2023	●	3.999	☰	3	700.111,26	0.00	PER	700.057,60	0,00	177.038,19	0,00	30.343,00	18.432,82	0	0	0
23/02/2023	●	3.999	☰	3	700.111,26	0.00	PER	700.057,60	0,00	178.991,84	0,00	30.343,00	18.432,82	0	0	0
21/02/2023	●	3.999	☰	3	700.111,26	0.00	PER	700.057,60	0,00	178.991,84	0,00	30.282,00	18.426,82	0	0	0
16/02/2023	●	3.999	☰	3	700.063,67	0.00	PER	700.000,00	0,00	178.991,84	0,00	30.282,00	18.426,82	0	0	0
06/02/2023	●	3.999	☰	3	700.063,67	0.00	PER	700.000,00	0,00	178.991,84	0,00	30.222,00	18.420,82	0	0	0
01/02/2023	●	3.999	☰	3	700.063,67	0.00	PER	700.000,00	0,00	178.991,84	0,00	30.161,00	18.414,82	0	0	0
31/01/2023	●	3.999	☰	3	700.063,67	0.00	PER	700.000,00	0,00	177.410,31	0,00	30.161,00	18.414,82	0	0	0
27/01/2023	●	3.999	☰	3	700.063,67	0.00	PER	700.000,00	0,00	177.410,31	0,00	29.212,00	18.402,82	0	0	0
23/01/2023	●	3.999	▼	3	700.063,67	0.00	PER	700.000,00	0,00	177.410,31	0,00	29.212,00	18.402,82	0	0	0
17/01/2023	●	3.243	☰	3	700.036,70	0.00	DUD	700.000,00	0,00	177.410,31	0,00	29.212,00	18.402,82	0	0	0
16/01/2023	●	3.218	☰	3	700.036,70	0.00	DUD	700.000,00	0,00	177.410,31	0,00	1.123,00	17.026,82	0	0	0
06/01/2023	●	3.218	☰	3	700.036,70	0.00	DUD	700.000,00	0,00	177.410,31	0,00	1.123,00	16.927,65	0	0	0
03/01/2023	●	3.216	☰	3	700.036,70	0.00	DUD	700.000,00	0,00	177.410,31	0,00	1.123,00	15.139,65	0	0	0
28/12/2022	●	3.219	☰	3	700.036,70	0.00	DUD	700.000,00	0,00	179.177,90	0,00	2.247,00	15.136,65	0	0	0
22/12/2022	●	3.216	☰	3	700.036,70	0.00	DUD	700.000,00	0,00	179.177,90	0,00	1.120,00	13.761,65	0	0	0
13/12/2022	●	3.216	☰	2	700.053,51	0.00	DUD	700.000,00	0,00	179.177,90	0,00	1.120,00	13.761,65	0	0	0
05/12/2022	●	3.216	☰	2	700.053,51	0.00	DUD	700.000,00	0,00	179.177,90	0,00	1.120,00	12.787,90	0	0	0
01/12/2022	●	3.218	☰	2	700.053,51	0.00	DUD	700.000,00	0,00	179.177,90	0,00	1.957,00	14.162,90	0	0	0
28/11/2022	●	3.222	☰	2	700.053,51	0.00	DUD	700.000,00	0,00	184.806,28	0,00	1.957,00	14.162,90	0	0	0
23/11/2022	●	3.222	☰	2	700.053,51	0.00	DUD	700.000,00	0,00	184.806,28	0,00	1.952,00	14.159,90	0	0	0
22/11/2022	●	3.222	☰	2	700.055,29	0.00	DUD	700.000,00	0,00	184.806,28	0,00	1.952,00	14.159,90	0	0	0
14/11/2022	●	3.222	☰	2	700.055,29	0.00	DUD	700.000,00	0,00	184.806,28	0,00	1.948,00	14.156,90	0	0	0
09/11/2022	●	3.220	☰	2	700.055,29	0.00	DUD	700.000,00	0,00	184.806,28	0,00	0,00	12.787,90	0	0	0
02/11/2022	●	3.219	☰	2	700.055,29	0.00	DUD	700.000,00	0,00	184.806,28	0,00	0,00	11.832,52	0	0	0
31/10/2022	●	3.219	☰	2	700.055,29	0.00	DUD	700.000,00	0,00	185.178,40	0,00	0,00	11.832,52	0	0	0
26/10/2022	●	3.221	☰	2	700.055,29	0.00	DUD	700.000,00	0,00	185.178,40	0,00	1.684,00	11.832,52	0	0	0
25/10/2022	●	3.219	☰	2	700.055,29	0.00	DUD	700.000,00	0,00	185.178,40	0,00	1.684,00	10.044,52	0	0	0
24/10/2022	●	3.220	☰	2	700.055,29	0.00	DUD	700.000,00	0,00	185.178,40	0,00	1.951,00	11.415,52	0	0	0
18/10/2022	●	3.220	☰	2	700.001,99	0.00	DUD	700.000,00	0,00	185.178,40	0,00	1.951,00	11.415,52	0	0	0
11/10/2022	●	3.218	☰	2	700.001,99	0.00	DUD	700.000,00	0,00	185.178,40	0,00	0,00	10.044,52	0	0	0
04/10/2022	●	3.217	☰	2	700.001,99	0.00	DUD	700.000,00	0,00	185.178,40	0,00	0,00	9.087,98	0	0	0
22/09/2022	●	3.211	☰	2	700.001,99	0.00	DUD	700.000,00	0,00	178.805,77	0,00	0,00	9.087,98	0	0	0
08/09/2022	●	3.211	☰	2	700.064,20	0.00	DUD	700.000,00	0,00	178.805,77	0,00	0,00	9.087,98	0	0	0
01/09/2022	●	3.210	☰	2	700.064,20	0.00	DUD	700.000,00	0,00	178.805,77	0,00	0,00	8.137,90	0	0	0
23/08/2022	●	3.212	☰	2	700.064,20	0.00	DUD	700.000,00	0,00	180.992,01	0,00	0,00	8.137,90	0	0	0
22/08/2022	●	3.215	☰	2	700.064,20	0.00	DUD	700.000,00	0,00	180.992,01	0,00	1.920,00	9.353,90	0	0	0
15/08/2022	●	3.215	☰	2	700.091,78	0.00	DUD	700.000,00	0,00	180.992,01	0,00	1.920,00	9.353,90	0	0	0
11/08/2022	●	3.212	☰	2	700.091,78	0.00	DUD	700.000,00	0,00	180.992,01	0,00	0,00	8.137,90	0	0	0
02/08/2022	●	3.212	☰	2	700.091,78	0.00	DUD	700.000,00	0,00	180.992,01	0,00	0,00	8.070,56	0	0	0
25/07/2022	●	3.213	☰	2	700.091,78	0.00	DUD	700.000,00	0,00	177.921,99	0,00	4.103,00	8.070,56	0	0	0
22/07/2022	●	3.218	☰	2	700.091,78	0.00	DUD	700.000,00	0,00	177.921,99	0,00	8.149,00	9.287,56	0	0	0
18/07/2022	●	3.218	☰	2	700.038,44	0.00	DUD	700.000,00	0,00	177.921,99	0,00	8.149,00	9.287,56	0	0	0
12/07/2022	●	3.218	☰	2	700.038,44	0.00	DUD	700.000,00	0,00	177.921,99	0,00	8.132,00	9.284,56	0	0	0
11/07/2022	●	3.216	☰	2	700.038,44	0.00	DUD	700.000,00	0,00	177.921,99	0,00	7.034,00	8.070,56	0	0	0
04/07/2022	●	3.216	☰	2	700.038,44	0.00	DUD	700.000,00	0,00	177.921,99	0,00	7.034,00	8.006,64	0	0	0
01/07/2022	●	3.214	☰	2	700.038,44	0.00	DUD	700.000,00	0,00	177.921,99	0,00	5.348,00	8.006,64	0	0	0
27/06/2022	●	3.209	☰	2	700.038,44	0.00	DUD	700.000,00	0,00	172.154,05	0,00	5.348,00	8.006,64	0	0	0
23/06/2022	●	3.211	☰	2	700.038,44	0.00	DUD	700.000,00	0,00	172.154,05	0,00	5.941,00	9.224,64	0	0	0
20/06/2022	●	3.211	☰	2	700.006,16	0.00	DUD	700.000,00	0,00	172.154,05	0,00	5.941,00	9.224,64	0	0	0
14/06/2022	●	3.213	☰	2	700.006,16	0.00	DUD	700.000,00	0,00	172.154,05	0,00	5.930,00	11.682,64	0	0	0
13/06/2022	●	3.213	☰	2	700.006,16	0.00	DUD	700.000,00	0,00	172.154,05	0,00	5.930,00	11.622,11	0	0	0
07/06/2022	●	3.210	☰	2	700.006,16	0.00	DUD	700.000,00	0,00	172.154,05	0,00	3.909,00	10.403,11	0	0	0
01/06/2022	●	3.209	☰	2	700.006,16	0.00	DUD	700.000,00	0,00	172.154,05	0,00	3.353,00	10.398,11	0	0	0
31/05/2022	●	3.215	☰	2	700.006,16	0.00	DUD	700.000,00	0,00	178.712,74	0,00	3.353,00	10.398,11	0	0	0
24/05/2022	●	3.215	☰	2	700.006,16	0.00	DUD	700.000,00	0,00	178.712,74	0,00	3.344,00	10.393,11	0	0	0
23/05/2022	●	3.215	▼	2	700.006,16	0.00	DUD	700.000,00	0,00	178.712,74	0,00	3.338,00	10.387,11	0	0	0
16/05/2022	●	2.431	☰	1	700.000,00	0.00	DEF	700.000,00	0,00	178.712,74	0,00	3.338,00	10.387,11	0	0	0
11/05/2022	●	2.425	☰	1	700.000,00	0.00	DEF	700.000,00	0,00	178.712,74	0,00	1.351,00	9.170,11	0	0	0
09/05/2022	●	2.425	☰	1	700.000,00	0.00	DEF	700.000,00	0,00	178.712,74	0,00	1.351,00	9.097,07	0	0	0
03/05/2022	●	2.425	☰	1	700.000,00	0.00	DEF	700.000,00	0,00	178.712,74	0,00	1.349,00	9.095,07	0	0	0
30/04/2022																



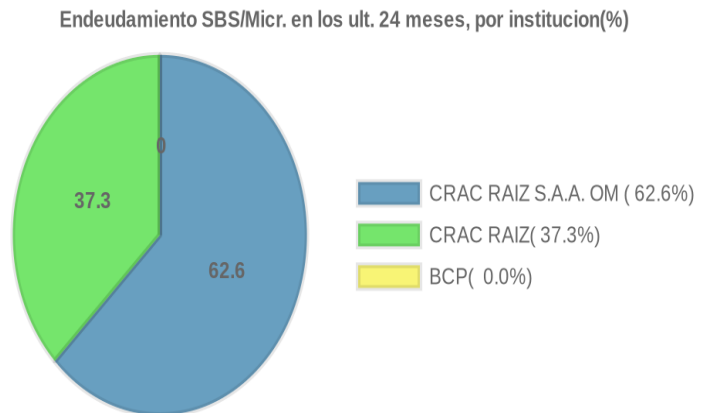
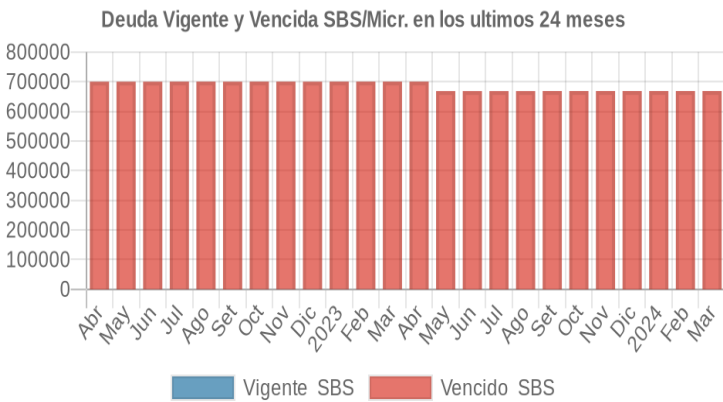
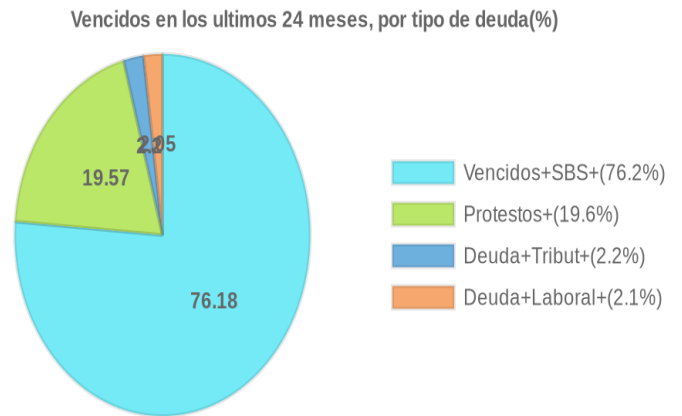
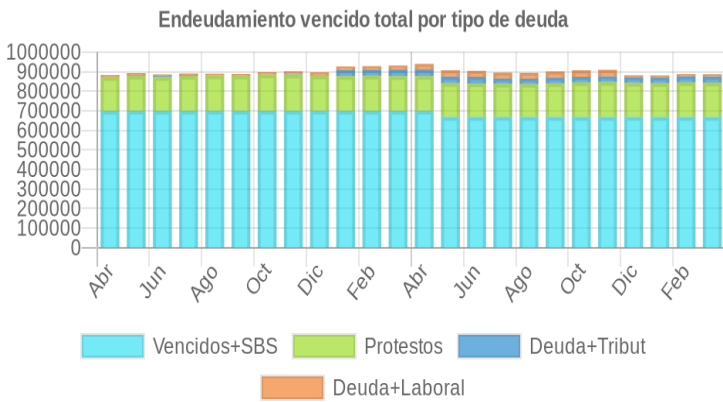
26/04/2022	●	2.412	☰	1	700.000,00	0.00	DEF	700.000,00	0,00	172.014,51	0,00	797,00	9.092,07	0	0	0
25/04/2022	●	2.408	☰	1	700.000,00	0.00	DEF	700.000,00	0,00	172.014,51	0,00	0,00	7.873,07	0	0	0
12/04/2022	●	2.408	☰	1	700.000,00	0.00	DEF	700.000,00	0,00	172.014,51	0,00	0,00	7.873,07	0	0	0
01/04/2022	●	2.408	☰	1	700.000,00	0.00	DEF	700.000,00	0,00	172.014,51	0,00	0,00	7.808,59	0	0	0

Gráficos

Montos expresados en unidades de soles*



NOR: Normal, CPP: Con Problemas Potenciales, DEF: Deficiente, DUD: Dudoso, PER: Pérdida, SCAL: Sin Calificación



Reporte de Vencidos

Montos expresados en unidades de soles*

Fuente - Acreedor	DIC 2023			ENE 2024			FEB 2024			MAR 2024		
	# Docs.	Monto *	Dias V.	# Docs.	Monto *	Dias V.	# Docs.	Monto *	Dias V.	# Docs.	Monto *	Dias V.
Protestos Sin Regularizar												
MICRO ADVANCE COMPUTER S A	3	173.782,09	118	3	172.526,17	121	3	176.945,16	124	3	175.828,78	126
Total	3	173.782,09	118	3	172.526,17	121	3	176.945,16	124	3	175.828,78	126
Deuda Tributaria												
SUPERINTENDENCIA NACIONAL DE ADMINISTRACION	2	28.704,00	487	2	28.959,00	518	5	30.746,00	100	5	30.912,00	102
Total	2	28.704,00	487	2	28.959,00	518	5	30.746,00	100	5	30.912,00	102
Deuda Laboral												
PRIMA AFP S.A.	16	7.639,29	699	16	7.639,29	730	16	7.639,29	75	16	7.639,29	77
AFP INTEGRAL S A	6	2.152,88	334	7	2.439,34	365	8	2.735,74	39	9	2.901,37	41
SEGURO SOCIAL DE SALUD ESSALUD	2	394,00	92	2	398,00	123	3	597,00	15	4	797,00	17
Total	24	10.186,17	699	25	10.476,63	730	27	10.972,03	75	29	11.337,66	77

Montos expresados en unidades de soles*

Fuente - Acreedor	AGO 2023			SET 2023			OCT 2023			NOV 2023		
	# Docs.	Monto *	Dias V.	# Docs.	Monto *	Dias V.	# Docs.	Monto *	Dias V.	# Docs.	Monto *	Dias V.
Protestos Sin Regularizar												
MICRO ADVANCE COMPUTER S A	3	167.828,10	106	3	171.874,95	109	3	176.759,09	112	3	178.526,69	115
Total	3	167.828,10	106	3	171.874,95	109	3	176.759,09	112	3	178.526,69	115
Deuda Tributaria												
SUPERINTENDENCIA NACIONAL DE ADMINISTRACION	2	27.812,00	365	2	28.066,00	395	2	28.276,00	42	2	28.487,00	45
Total	2	27.812,00	365	2	28.066,00	395	2	28.276,00	42	2	28.487,00	45
Deuda Laboral												
PRIMA AFP S.A.	9	5.364,00	577	14	7.396,57	607	14	7.396,57	63	14	7.396,57	66
AFP INTEGRAL S A	25	24.389,34	103	26	24.998,75	106	27	25.575,03	109	28	26.037,45	112
SEGURO SOCIAL DE SALUD ESSALUD		0,00			0,00		1	297,00	61	1	196,00	61
Total	34	29.753,34	103	40	32.395,32	106	42	33.268,60	109	43	33.630,02	112

Montos expresados en unidades de soles*

Fuente - Acreedor	ABR 2023			MAY 2023			JUN 2023			JUL 2023		
	# Docs.	Monto *	Dias V.	# Docs.	Monto *	Dias V.	# Docs.	Monto *	Dias V.	# Docs.	Monto *	Dias V.
Protestos Sin Regularizar												
MICRO ADVANCE COMPUTER S A	3	177.038,19	938	3	172.619,21	969	3	171.130,71	99	3	168.758,41	103
Total	3	177.038,19	938	3	172.619,21	969	3	171.130,71	99	3	168.758,41	103
Deuda Tributaria												
SUPERINTENDENCIA NACIONAL DE ADMINISTRACION	5	33.841,00	242	5	34.104,00	273	5	34.371,00	30	2	27.549,00	33
Total	5	33.841,00	242	5	34.104,00	273	5	34.371,00	30	2	27.549,00	33
Deuda Laboral												
PRIMA AFP S.A.	6	3.576,00	454	9	5.364,00	485	9	5.364,00	51	9	5.364,00	54
AFP INTEGRAL S A	21	20.431,63	911	22	21.831,30	942	26	24.385,69	97	27	24.980,70	100
SEGURO SOCIAL DE SALUD ESSALUD	3	4.228,00	181	3	4.263,00	212		0,00	0		0,00	
Total	30	28.235,63	911	34	31.458,30	942	35	29.749,69	97	36	30.344,70	100

Reporte SBS/Microfinanzas

Montos expresados en unidades de soles*

Última fecha reportada por la SBS : 31/01/2024

ÚLTIMOS 6 MESES		OCT 2023 (SBS: SET 2023)	NOV 2023 (SBS: OCT 2023)	DIC 2023 (SBS: NOV 2023)	ENE 2024 (SBS: DIC 2023)	FEB 2024 (SBS: ENE 2024)	MAR 2024 (SBS: ENE2024)
% Porcentaje de Calificación	NOR (Normal)	0.00	0.00	0.00	0.00	0.00	0.00
	CPP (Con Problemas Pote.)	0.00	0.00	0.00	0.00	0.00	0.00
	DEF (Deficiente)	0.00	0.00	0.00	0.00	0.00	0.00
	DUD (Dudoso)	0.04	0.04	0.04	0.04	0.04	0.04
	PER (Pérdida)	99.96	99.96	99.96	99.96	99.96	99.96



Institución	OCT 2023 (SBS: SET 2023)		NOV 2023 (SBS: OCT 2023)		DIC 2023 (SBS: NOV 2023)		ENE 2024 (SBS: DIC 2023)		FEB 2024 (SBS: ENE 2024)		MAR 2024 (SBS: ENE2024)	
	Monto *	Dias V.	Monto *	Dias V.	Monto *	Dias V.	Monto *	Dias V.	Monto *	Dias V.	Monto *	Dias V.
CRAC RAIZ S.A.A. OM 24700-2020 H.	634.747,95	574	634.747,95	605	634.747,95	635	634.747,95	666	634.747,95	696	634.747,95	696
CRAC RAIZ	33.407,79	574	33.407,79	605	33.407,79	635	33.407,79	666	33.407,79	696	33.407,79	696
BCP	254,00	273	264,67	304	273,14	334	282,58	364	294,00	396	294,00	396
TOTAL	668.409,74	574	668.420,41	605	668.428,88	635	668.438,32	666	668.449,74	696	668.449,74	696

Última fecha reportada por la SBS : 31/01/2024

Operación	OCT 2023 (SBS: SET 2023)		NOV 2023 (SBS: OCT 2023)		DIC 2023 (SBS: NOV 2023)		ENE 2024 (SBS: DIC 2023)		FEB 2024 (SBS: ENE 2024)		MAR 2024 (SBS: ENE2024)	
	Monto *	Dias V.	Monto *	Dias V.	Monto *	Dias V.	Monto *	Dias V.	Monto *	Dias V.	Monto *	Dias V.
RESUMEN												
- Total Deuda	668.409,74	574	668.420,41	605	668.428,88	635	668.438,32	666	668.449,74	696	668.449,74	696
- Total Vencido	668.409,74		668.420,41		668.428,88		668.438,32		668.449,74		668.449,74	
- % Vencido	100,00		100,00		100,00		100,00		100,00		100,00	
- Garantías	668.155,00		668.155,00		668.155,00		668.155,00		668.155,00		668.155,00	
CREDITOS DIRECTOS												
- CRÉDITOS VENCIDOS	668.409,74	574	668.420,41	605	668.428,88	635	668.438,32	666	668.449,74	696	668.449,74	696
-- MedE: SobregirosCC	254,00	273	264,67	304	273,14	334	282,58	364	294,00	396	294,00	396
-- MedE: Préstamos	668.155,74	574	668.155,74	605	668.155,74	635	668.155,74	666	668.155,74	696	668.155,74	696
---	668.155,74	574	668.155,74	605	668.155,74	635	668.155,74	666	668.155,74	696	668.155,74	696
GARANTIAS												
- GARANTIAS RECIBIDAS	668.155,74		668.155,74		668.155,74		668.155,74		668.155,74		668.155,74	
-- GtiasNoPref(AvalyFianza)	668.155,74		668.155,74		668.155,74		668.155,74		668.155,74		668.155,74	
- PROGRAMA REACTIVA PERU	668.155,74		668.155,74		668.155,74		668.155,74		668.155,74		668.155,74	

Montos expresados en unidades de soles*

Última fecha reportada por la SBS : 31/01/2024

6 MESES ANTERIORES		ABR 2023 (SBS: MAR 2023)	MAY 2023 (SBS: ABR 2023)	JUN 2023 (SBS: MAY 2023)	JUL 2023 (SBS: JUN 2023)	AGO 2023 (SBS: JUL 2023)	SET 2023 (SBS: AGO 2023)
% Porcentaje de Calificación	NOR (Normal)	0.00	0.00	0.00	0.00	0.00	0.00
	CPP (Con Problemas Pote.)	0.00	0.00	0.00	0.00	0.00	0.00
	DEF (Deficiente)	0.00	0.00	0.00	0.00	0.00	0.00
	DUD (Dudoso)	0.03	0.03	0.03	0.03	0.03	0.04
	PER (Pérdida)	99.97	99.97	99.97	99.97	99.97	99.96

Institución	ABR 2023 (SBS: MAR 2023)		MAY 2023 (SBS: ABR 2023)		JUN 2023 (SBS: MAY 2023)		JUL 2023 (SBS: JUN 2023)		AGO 2023 (SBS: JUL 2023)		SET 2023 (SBS: AGO 2023)	
	Monto *	Dias V.	Monto *	Dias V.	Monto *	Dias V.	Monto *	Dias V.	Monto *	Dias V.	Monto *	Dias V.
CRAC RAIZ S.A.A. OM 24700-2020 H.	665.000,00	484	634.747,95	482	634.747,95	513	634.747,95	543	634.747,95	543	634.747,95	574
CRAC RAIZ	35.000,00	484	33.407,79	482	33.407,79	513	33.407,79	543	33.407,79	543	33.407,79	574
BCP	193,59	90	202,83	119	212,29	151	221,53	181	231,23	212	242,53	243
TOTAL	700.193,59	484	668.358,57	482	668.368,03	513	668.377,27	543	668.386,97	543	668.398,27	574

Última fecha reportada por la SBS : 31/01/2024

Operación	ABR 2023 (SBS: MAR 2023)		MAY 2023 (SBS: ABR 2023)		JUN 2023 (SBS: MAY 2023)		JUL 2023 (SBS: JUN 2023)		AGO 2023 (SBS: JUL 2023)		SET 2023 (SBS: AGO 2023)	
	Monto *	Dias V.	Monto *	Dias V.	Monto *	Dias V.	Monto *	Dias V.	Monto *	Dias V.	Monto *	Dias V.
RESUMEN												
- Total Deuda	700.193,59	484	668.358,57	482	668.368,03	513	668.377,27	543	668.386,97	543	668.398,27	574
- Total Vencido	700.193,59		668.358,57		668.368,03		668.377,27		668.386,97		668.398,27	
- % Vencido	100,00		100,00		100,00		100,00		100,00		100,00	
- Garantías	700.000,00		668.155,00		668.155,00		668.155,00		668.155,00		668.155,00	
CREDITOS DIRECTOS												
- CRÉDITOS VENCIDOS	700.193,59	484	668.358,57	482	668.368,03	513	668.377,27	543	668.386,97	543	668.398,27	574
-- MedE: SobregirosCC	193,59	90	202,83	119	212,29	151	221,53	181	231,23	212	242,53	243
-- MedE: Préstamos	700.000,00	484	668.155,74	482	668.155,74	513	668.155,74	543	668.155,74	543	668.155,74	574
---	700.000,00	484	668.155,74	482	668.155,74	513	668.155,74	543	668.155,74	543	668.155,74	574
GARANTIAS												
- GARANTIAS RECIBIDAS	700.000,00		668.155,74		668.155,74		668.155,74		668.155,74		668.155,74	
-- GtiasNoPref(AvalyFianza)	700.000,00		668.155,74		668.155,74		668.155,74		668.155,74		668.155,74	
- PROGRAMA REACTIVA PERU	700.000,00		668.155,74		668.155,74		668.155,74		668.155,74		668.155,74	

Reporte SBS/Microfinanzas por entidades

Reportado por : CRAC RAIZ S.A.A. OM 24700-2020 H.GAR.PRO.EME.SAN.COVID19

Última fecha reportada por la SBS : 31/01/2024

Operación	OCT 2023 (SBS: SET2023)		NOV 2023 (SBS: OCT2023)		DIC 2023 (SBS: NOV2023)		ENE 2024 (SBS: DIC2023)		FEB 2024 (SBS: ENE2024)		MAR 2024 (SBS: ENE2024)	
	Monto *	Dias V.	Monto *	Dias V.	Monto *	Dias V.	Monto *	Dias V.	Monto *	Dias V.	Monto *	Dias V.
Calificación (2)	PER		PER		PER		PER		PER		PER	
RESUMEN												
- Total Deuda	634.747,95	574	634.747,95	605	634.747,95	635	634.747,95	666	634.747,95	696	634.747,95	696
- Total Vencido	634.747,95		634.747,95		634.747,95		634.747,95		634.747,95		634.747,95	
- % Vencido	100.00		100.00		100.00		100.00		100.00		100.00	
CREDITOS DIRECTOS												
- CRÉDITOS VENCIDOS	634.747,95	574	634.747,95	605	634.747,95	635	634.747,95	666	634.747,95	696	634.747,95	696
-- MedE:Préstamos	634.747,95	574	634.747,95	605	634.747,95	635	634.747,95	666	634.747,95	696	634.747,95	696
---	634.747,95	574	634.747,95	605	634.747,95	635	634.747,95	666	634.747,95	696	634.747,95	696
- PROGRAMA REACTIVA PERU	634.747,95		634.747,95		634.747,95		634.747,95		634.747,95		634.747,95	

Última fecha reportada por la SBS : 31/01/2024

Operación	ABR 2023 (SBS: MAR2023)		MAY 2023 (SBS: ABR2023)		JUN 2023 (SBS: MAY2023)		JUL 2023 (SBS: JUN2023)		AGO 2023 (SBS: JUL2023)		SET 2023 (SBS: AGO2023)	
	Monto *	Dias V.	Monto *	Dias V.	Monto *	Dias V.	Monto *	Dias V.	Monto *	Dias V.	Monto *	Dias V.
Calificación (2)	PER		PER		PER		PER		PER		PER	
RESUMEN												
- Total Deuda	665.000,00	484	634.747,95	482	634.747,95	513	634.747,95	543	634.747,95	543	634.747,95	574
- Total Vencido	665.000,00		634.747,95		634.747,95		634.747,95		634.747,95		634.747,95	
- % Vencido	100.00		100.00		100.00		100.00		100.00		100.00	
CREDITOS DIRECTOS												
- CRÉDITOS VENCIDOS	665.000,00	484	634.747,95	482	634.747,95	513	634.747,95	543	634.747,95	543	634.747,95	574
-- MedE:Préstamos	665.000,00	484	634.747,95	482	634.747,95	513	634.747,95	543	634.747,95	543	634.747,95	574
---	665.000,00	484	634.747,95	482	634.747,95	513	634.747,95	543	634.747,95	543	634.747,95	574
- PROGRAMA REACTIVA PERU	665.000,00		634.747,95		634.747,95		634.747,95		634.747,95		634.747,95	

Reportado por : CRAC RAIZ

Última fecha reportada por la SBS : 31/01/2024

Operación	OCT 2023 (SBS: SET2023)		NOV 2023 (SBS: OCT2023)		DIC 2023 (SBS: NOV2023)		ENE 2024 (SBS: DIC2023)		FEB 2024 (SBS: ENE2024)		MAR 2024 (SBS: ENE2024)	
	Monto *	Dias V.	Monto *	Dias V.	Monto *	Dias V.	Monto *	Dias V.	Monto *	Dias V.	Monto *	Dias V.
Calificación (2)	PER		PER		PER		PER		PER		PER	
RESUMEN												
- Total Deuda	33.407,79	574	33.407,79	605	33.407,79	635	33.407,79	666	33.407,79	696	33.407,79	696
- Total Vencido	33.407,79		33.407,79		33.407,79		33.407,79		33.407,79		33.407,79	
- % Vencido	100.00		100.00		100.00		100.00		100.00		100.00	
- Garantías	668.155,00		668.155,00		668.155,00		668.155,00		668.155,00		668.155,00	
CREDITOS DIRECTOS												
- CRÉDITOS VENCIDOS	33.407,79	574	33.407,79	605	33.407,79	635	33.407,79	666	33.407,79	696	33.407,79	696
-- MedE:Préstamos	33.407,79	574	33.407,79	605	33.407,79	635	33.407,79	666	33.407,79	696	33.407,79	696
---	33.407,79	574	33.407,79	605	33.407,79	635	33.407,79	666	33.407,79	696	33.407,79	696
GARANTIAS												
- GARANTIAS RECIBIDAS	668.155,74		668.155,74		668.155,74		668.155,74		668.155,74		668.155,74	
-- GtiasNoPref(AvalyFianza)	668.155,74		668.155,74		668.155,74		668.155,74		668.155,74		668.155,74	
- PROGRAMA REACTIVA PERU	33.407,79		33.407,79		33.407,79		33.407,79		33.407,79		33.407,79	

Última fecha reportada por la SBS : 31/01/2024

Operación	ABR 2023 (SBS: MAR2023)		MAY 2023 (SBS: ABR2023)		JUN 2023 (SBS: MAY2023)		JUL 2023 (SBS: JUN2023)		AGO 2023 (SBS: JUL2023)		SET 2023 (SBS: AGO2023)	
	Monto *	Dias V.	Monto *	Dias V.	Monto *	Dias V.	Monto *	Dias V.	Monto *	Dias V.	Monto *	Dias V.
Calificación (2)	PER		PER		PER		PER		PER		PER	
RESUMEN												



- Total Deuda	35.000,00	484	33.407,79	482	33.407,79	513	33.407,79	543	33.407,79	543	33.407,79	574
- Total Vencido	35.000,00		33.407,79		33.407,79		33.407,79		33.407,79		33.407,79	
- % Vencido	100,00		100,00		100,00		100,00		100,00		100,00	
- Garantías	700.000,00		668.155,00		668.155,00		668.155,00		668.155,00		668.155,00	
CREDITOS DIRECTOS												
- CRÉDITOS VENCIDOS	35.000,00	484	33.407,79	482	33.407,79	513	33.407,79	543	33.407,79	543	33.407,79	574
-- MedE:Préstamos	35.000,00	484	33.407,79	482	33.407,79	513	33.407,79	543	33.407,79	543	33.407,79	574
---	35.000,00	484	33.407,79	482	33.407,79	513	33.407,79	543	33.407,79	543	33.407,79	574
GARANTIAS												
- GARANTIAS RECIBIDAS	700.000,00		668.155,74		668.155,74		668.155,74		668.155,74		668.155,74	
-- GtiasNoPref(AvalyFianza)	700.000,00		668.155,74		668.155,74		668.155,74		668.155,74		668.155,74	
- PROGRAMA REACTIVA PERU	35.000,00		33.407,79		33.407,79		33.407,79		33.407,79		33.407,79	

Reportado por : BCP

Última fecha reportada por la SBS : 31/01/2024

Operación	OCT 2023 (SBS: SET2023)		NOV 2023 (SBS: OCT2023)		DIC 2023 (SBS: NOV2023)		ENE 2024 (SBS: DIC2023)		FEB 2024 (SBS: ENE2024)		MAR 2024 (SBS: ENE2024)	
	Monto *	Dias V.	Monto *	Dias V.	Monto *	Dias V.	Monto *	Dias V.	Monto *	Dias V.	Monto *	Dias V.
Calificación (2)	DUD		DUD		DUD		DUD		DUD		DUD	
RESUMEN												
- Total Deuda	254,00	273	264,67	304	273,14	334	282,58	364	294,00	396	294,00	396
- Total Vencido	254,00		264,67		273,14		282,58		294,00		294,00	
- % Vencido	100,00		100,00		100,00		100,00		100,00		100,00	
CREDITOS DIRECTOS												
- CRÉDITOS VENCIDOS	254,00	273	264,67	304	273,14	334	282,58	364	294,00	396	294,00	396
-- MedE:SobregirosCC	254,00	273	264,67	304	273,14	334	282,58	364	294,00	396	294,00	396

Última fecha reportada por la SBS : 31/01/2024

Operación	ABR 2023 (SBS: MAR2023)		MAY 2023 (SBS: ABR2023)		JUN 2023 (SBS: MAY2023)		JUL 2023 (SBS: JUN2023)		AGO 2023 (SBS: JUL2023)		SET 2023 (SBS: AGO2023)	
	Monto *	Dias V.	Monto *	Dias V.	Monto *	Dias V.	Monto *	Dias V.	Monto *	Dias V.	Monto *	Dias V.
Calificación (2)	DUD		DUD		DUD		DUD		DUD		DUD	
RESUMEN												
- Total Deuda	193,59	90	202,83	119	212,29	151	221,53	181	231,23	212	242,53	243
- Total Vencido	193,59		202,83		212,29		221,53		231,23		242,53	
- % Vencido	100,00		100,00		100,00		100,00		100,00		100,00	
CREDITOS DIRECTOS												
- CRÉDITOS VENCIDOS	193,59	90	202,83	119	212,29	151	221,53	181	231,23	212	242,53	243
-- MedE:SobregirosCC	193,59	90	202,83	119	212,29	151	221,53	181	231,23	212	242,53	243

Rectificaciones SBS

Entidad	Periodo SBS	Cuenta	Concepto Rectificación	Dice	Debe Decir
---------	-------------	--------	------------------------	------	------------

Aval/Codeudor

Montos expresados en unidades de soles*

Es Avalista de:				Información reportada por la SBS al 31/01/2024			
Tipo Doc	Nro Documento	Nombre/Razón Social		Act	Pre	12m	

Montos expresados en unidades de soles*

Quiénes lo Avalan:				Información reportada por la SBS al 31/01/2024			
Tipo Doc	Nro Documento	Nombre/Razón Social		Act	Pre	12m	
DNI	10274469	SILVA BERRIOS ELDER CELINDA					
Institución SBS		Calif. (2)		Saldo *			

CAJA RURAL DE AHORRO Y CREDITO RAIZ S

PER

668.155,74

Montos expresados en unidades de soles*

Es Avalista de:

Información Reportada por Entidades de Microfinanzas / Otros Créditos

Tipo Doc	Nro Documento	Nombre/Razón Social	Act	Pre	12m
----------	---------------	---------------------	-----	-----	-----

Montos expresados en unidades de soles*

Quiénes lo Avalan:

Información Reportada por Entidades de Microfinanzas / Otros Créditos

Tipo Doc	Nro Documento	Nombre/Razón Social	Act	Pre	12m
----------	---------------	---------------------	-----	-----	-----

Documentos Protestados como Deudor/Aceptante

Montos expresados en unidades*

Reportado por la Cámara de Comercio de Lima (CCL)

Documentos Protestados sin Regularizar

	# Doc	Monto (S/) *	Max Días Venc.
Total:	3	175.828,78	1,261

Tipo de Cambio 3.780

Nro. Secuencia	Tip. ** Reg.	Acreedor/Girador	Tipo Doc.	Moneda	Monto *	Monto * (S/)	Boletín	F. Protesto	F. Venc	Días Venc.
34836		MICRO ADVANCE COMPUTER S A	FAN	US\$	25.890,94	97.867,75	11/2020	14/11/2020	04/11/2020	1,230
34838		MICRO ADVANCE COMPUTER S A	FAN	US\$	12.453,11	47.072,76	11/2020	14/11/2020	04/10/2020	1,261
34846		MICRO ADVANCE COMPUTER S A	FAN	US\$	8.171,50	30.888,27	11/2020	14/11/2020	04/11/2020	1,230

**PR: Protestos, CJ: Cobranza Judicial, MO: Moras, PP: Procesos Penales

Montos expresados en unidades*

Reportado por la Cámara de Comercio de Lima (CCL)

Documentos Protestados Regularizados

	# Doc	Monto (S/) *
Total:	0	0,00

Nro. Secuencia	Tip. ** Reg.	Acreedor/Girador	Tipo Doc.	Moneda	Monto *	Monto * (S/)	Boletín	F. Protesto	F. Venc.	F. Reg
----------------	-----------------	------------------	-----------	--------	---------	-----------------	---------	-------------	----------	--------

**PR: Protestos, CJ: Cobranza Judicial, MO: Moras, PP: Procesos Penales

Documentos Protestados como Acreedor/Girador

Montos expresados en unidades*

Reportado por la Cámara de Comercio de Lima (CCL)

Documentos Protestados sin Regularizar

	# Doc	Monto (S/) *	Max Días Venc.
Total:	2	1.061.824,13	1,056

Tipo de Cambio 3.780

Nro. Secuencia	Tip. ** Reg.	Deudor/Aceptante	Tipo Doc.	Moneda	Monto *	Monto * (S/)	Boletín	F. Protesto	F. Venc	Días Venc.
55193		PROYECTOS INDUSTRIALES JR SAC	FAN	S/.	44.763,72	44.763,72	01/2022	14/01/2022	26/12/2021	813
42995		ACS SOLUTIONS PERU S.A.	FAN	US\$	269.063,60	1.017.060,41	05/2021	10/05/2021	27/04/2021	1,056

**PR: Protestos, CJ: Cobranza Judicial, MO: Moras, PP: Procesos Penales

Montos expresados en unidades*

Reportado por la Cámara de Comercio de Lima (CCL)

Documentos Protestados Regularizados

	# Doc	Monto (S/) *
Total:	0	0,00

Nro. Secuencia	Tip. ** Reg.	Deudor/Aceptante	Tipo Doc.	Moneda	Monto *	Monto * (S/)	Boletín	F. Protesto	F. Venc.	F. Reg
----------------	--------------	------------------	-----------	--------	---------	--------------	---------	-------------	----------	--------

**PR: Protestos, CJ: Cobranza Judicial, MO: Moras, PP: Procesos Penales

Detalle de Vencidos

Deuda Tributaria

Montos expresados en unidades de soles*

	# Doc	Monto (S/) *	Max Días Venc.
Total:	5	30.912,00	1,022

Se muestran los 10 primeros documentos ordenados por Periodo de Deuda Tributaria, del más reciente al más antiguo

Nombre del Acreedor de la Obligación	Periodo	Monto *	Dependencia	Fecha inicio de cobranza coactiva	Última fecha de proceso
SUPERINTENDENCIA NACIONAL DE ADMINISTRACION TRIBUTARIA S	11/2022	22.216,00	INTENDENCIA LIMA MEPECO	02/01/2023	08/03/2024
SUPERINTENDENCIA NACIONAL DE ADMINISTRACION TRIBUTARIA S	08/2022	7.110,00	INTENDENCIA LIMA MEPECO	10/01/2023	08/03/2024
SUPERINTENDENCIA NACIONAL DE ADMINISTRACION TRIBUTARIA S	08/2021	652,00	INTENDENCIA LIMA MEPECO	29/01/2024	08/03/2024
SUPERINTENDENCIA NACIONAL DE ADMINISTRACION TRIBUTARIA S	06/2021	473,00	INTENDENCIA LIMA MEPECO	29/01/2024	08/03/2024
SUPERINTENDENCIA NACIONAL DE ADMINISTRACION TRIBUTARIA S	05/2021	461,00	INTENDENCIA LIMA MEPECO	29/01/2024	08/03/2024

Deuda Laboral

Montos expresados en unidades de soles*

	# Doc	Monto (S/) *	Max Días Venc.
Total:	29	11.337,66	777

Se muestran los 10 primeros documentos ordenados por Periodo de Deuda Tributaria, del más reciente al más antiguo

Nombre del Acreedor de la Obligación	Periodo	Monto *	Dependencia	Fecha inicio de cobranza coactiva	Última fecha de proceso
SEGURO SOCIAL DE SALUD ESSALUD	01/2024	196,00	INTENDENCIA LIMA MEPECO	06/03/2024	08/03/2024
SEGURO SOCIAL DE SALUD ESSALUD	12/2023	197,00	INTENDENCIA LIMA MEPECO	06/02/2024	08/03/2024
SEGURO SOCIAL DE SALUD ESSALUD	10/2023	201,00	INTENDENCIA LIMA MEPECO	06/12/2023	08/03/2024
SEGURO SOCIAL DE SALUD ESSALUD	09/2023	203,00	INTENDENCIA LIMA MEPECO	06/11/2023	08/03/2024

Se muestran los 10 primeros documentos ordenados por Periodo de Devengue, del más reciente al más antiguo

Nombre del Acreedor de la Obligación	Periodo	Deuda AFP *	Deuda Fondo *	Tipo de Deuda	Situación de Cobranza
AFP INTEGRAL S A	09/2023	21,70	117,93	Cierta-Declaracion sin pago	Administrativa
AFP INTEGRAL S A	08/2023	43,40	235,87	Cierta-Declaracion sin pago	Judicial
AFP INTEGRAL S A	07/2023	42,14	229,02	Cierta-Declaracion sin pago	Judicial
AFP INTEGRAL S A	06/2023	42,50	230,96	Cierta-Declaracion sin pago	Judicial
AFP INTEGRAL S A	05/2023	42,85	232,90	Cierta-Declaracion sin pago	Judicial
PRIMA AFP S.A.	04/2023	18,86	102,50	Cierta-Declaracion sin pago	Judicial
AFP INTEGRAL S A	04/2023	63,79	346,66	Cierta-Declaracion sin pago	Judicial
PRIMA AFP S.A.	03/2023	18,86	102,50	Cierta-Declaracion sin pago	Judicial
AFP INTEGRAL S A	03/2023	64,25	349,20	Cierta-Declaracion sin pago	Judicial
PRIMA AFP S.A.	02/2023	18,86	102,50	Cierta-Declaracion sin pago	Judicial

Comercio Exterior

Montos expresados en unidades de dólares

Muestra información reportada por la SUNAT desde el 07/02/2011

Resumen por Ejercicio

Ejercicio	Actividad	Número de Operaciones	Importe USD *	N° Países	3 países con mayor número de operaciones
2022	IMPORTACIÓN	2	5.792,31	1	CHINA
2021	IMPORTACIÓN	2	16.076,90	1	CHINA

Resumen por Meses

Actividad	Ejercicio	Mes	Número de Operaciones	Importe USD *	N° Países	3 países con mayor número de operaciones
IMPORTACIÓN	2022	NOVIEMBR	1	3.905,90	1	CHINA
		AGOSTO	1	1.886,41	1	CHINA
	2021	JULIO	1	9.117,03	1	CHINA
		JUNIO	1	6.959,88	1	CHINA

PUBLICACIÓN DIARIO "EL PERUANO"

Reporte Otros Créditos

Institución	OCT 2023		NOV 2023		DIC 2023		ENE 2024		FEB 2024		MAR 2024	
	Monto *	Dias V.	Monto *	Dias V.	Monto *	Dias V.	Monto *	Dias V.	Monto *	Dias V.	Monto *	Dias V.

Institución	ABR 2023		MAY 2023		JUN 2023		JUL 2023		AGO 2023		SET 2023	
	Monto *	Dias V.	Monto *	Dias V.	Monto *	Dias V.	Monto *	Dias V.	Monto *	Dias V.	Monto *	Dias V.

Reporte Otros Créditos por entidades

Sin Información