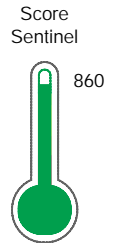


El reporte contiene solo los títulos seleccionados

- Información General
- Consulta Rápida
- Principales Acreedores
- Detalle Variación
- Posición Histórica
- Gráficos
- Rep. Vencidos
- Rep. SBS/Microf.
- SBS/Microf. Entidades
- Rectificaciones SBS
- Avalados/Avalistas
- Hechos de Importancia
- Documentos CCL
- Detalle de Vencidos
- Comercio Exterior
- Otros Créditos
- Otros Créd. Entidades
- Otros Rep. Negativos

RUC 20601408687 - GRUPO PROMIN PERU S.A.C.

Fecha Proceso	Tipo Doc.	N. Doc.	Nota	Deuda Total *	Var.	Actual	Previo	12m
21/12/2021	RUC	20601408687	0.000	265.769,07				



Riesgo Muy Bajo

*** La persona consultada cuenta con los siguientes créditos e indicadores.**

Está Avalado

Sentinel Sabio

Bancarizado: SI

Recomendación de Sentinel Sabio

Evaluación Crediticia



APROBAR
Producto Générico

Detalle:

- Cumple con todas las reglas de evaluación

Cuota Estimada Mensual

S/ 17590,



Score Sentinel

Nivel de Riesgo



Riesgo Muy Bajo

Recomendación:

En este nivel de riesgo, 3 de 100 empresas podrían caer en incumplimiento en los próximos 12 meses

Información General

Datos Principales

25/11/2021: Última actualización de información reportada por SUNAT

Razón Social:	GRUPO PROMIN PERU S.A.C.		
Nombre Comercial:	PROMIN		
Tipo de Contribuyente:	SOCIEDAD ANONIMA CERRADA		
Estado de Contribuyente:	ACTIVO	Condición del Contribuyente:	HABIDO
Inicio de Actividades:	06/08/2016		
Tamaño contribuyente:	MEDIANO	Dependencia:	INTENDENCIA LIMA MEPECO
Actividad Económica Principal	TRANSPORTE DE CARGA POR CARRETERA.		
Actividad Económica Secundaria 1	VTA. MAY. MATERIALES DE CONSTR	Actividad Económica Secundaria 2	SILVICULTURA Y EXT. DE MADERA.
Fecha Inscripción RRPP:	15/06/2016	Número de Partida Registral:	-
Folio:	-	Asiento:	-

Agente de retención

Direcciones Registradas

Dirección	Fuente
AVENIDA BRASIL NRO 2580 URBANIZACION LOS PATRICIOS PUEBLO LIBRE - LIMA - LIMA	SUNAT - DOMICILIO FISCAL
AVENIDA BRASIL NRO. 2584 DTO. 403 PUEBLO LIBRE - LIMA - LIMA (PISO 4)	SUNAT - SUCURSAL

Representantes Legales

Nro Documento	Nombre de Representante	Act	Pre	12m	Fecha desde que ocupa Cargo	Cargo
42201277	QUINO PAREJA URIEL				24/01/2017	GERENTE GENERAL

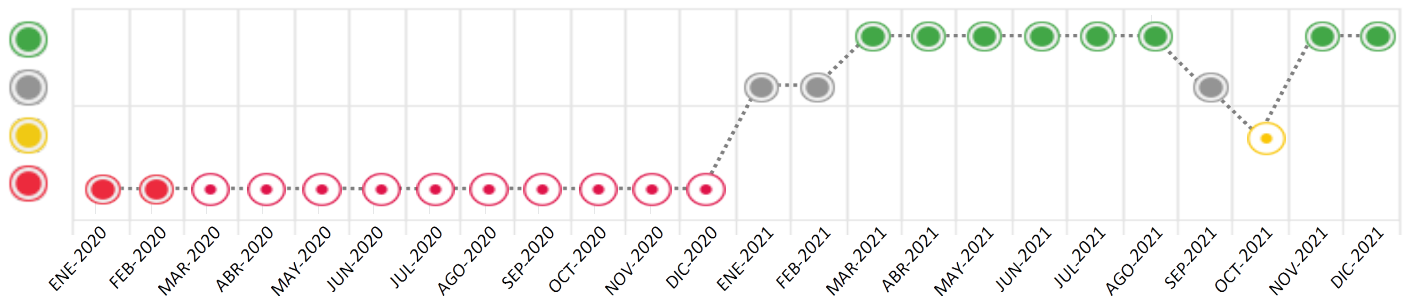
Consulta Rápida





Documento de identidad consultado

Fecha Proceso	Tipo Doc.	N. Doc.	Nombre o Raz. Social	Nota	Deuda Total *	Var.	Actual	Previo	12m
21/12/2021	RUC	20601408687	GRUPO PROMIN PERU S.A.C.	0.000	265.769,07				

Montos expresados en unidades de soles*






Semáforos de los últimos 24 meses



Semáforo	Descripción
	No registra información de deudas
	Mínimo Riesgo: Sin deudas vencidas
	Mediano Riesgo: Deudas con poco atraso*
	Alto Riesgo: Deudas con atraso significativo*

*Semáforo deuda menor: Deuda vencida menor S/ 100 personas naturales o menor S/ 500 personas jurídicas

Verde: $0 \leq \text{Sem.} < 0.001$
 Amarillo: $0.001 \leq \text{Sem.} < 2$
 Rojo: $2 < \text{Sem.} < 6$

Variación	Descripción
	Variación Negativa: La nueva información reportada ha incrementado tu riesgo crediticio
	Variación Positiva: La nueva información ha mejorado tu posición de riesgo
	Variación Porcentual Positiva: El monto total reportado por la SBS/Microfinanzas o número de instituciones financieras ha aumentado
	Variación Porcentual Negativa: El monto total reportado por la SBS/Microfinanzas o número de instituciones financieras ha disminuido
	Aproximadamente igual o igual

Detalle de la deuda SBS/Microfinanzas

Entidad	Deuda Anterior			Deuda a DIC 2021				Rect. (1)	Disc.
	JUN 2021	SET 2021	NOV 2021	Fecha Inf.	Calif. (2)	Monto *	Días Venc.		
BCP				30/11/2021	NOR	180.000,00			
SCOTIABANK			93.673,96	30/11/2021	NOR	85.735,60			
BBVA	25.500,61			30/11/2021	NOR	33,47			
TOTAL	25.500,61		93.673,96			265.769,07			

(1) Ver detalle en el cuadro de Rectificaciones SBS

(2) NOR: Normal, CPP: Con Problemas Potenciales, DEF: Deficiente, DUD: Dudoso, PER: Pérdida, SCAL: Sin Calificación

Detalle de la deuda de Otros Créditos

Entidad	Deuda Anterior			Deuda a DIC 2021				Disc.
	JUN 2021	SET 2021	NOV 2021	Fecha Inf.	Calif. (2)	Monto	Días Venc.	
TOTAL								

(2) NOR: Normal, CPP: Con Problemas Potenciales, DEF: Deficiente, DUD: Dudoso, PER: Pérdida, SCAL: Sin Calificación

Detalle de vencidos

# Doc	Fuente - Acreedor	Monto *	Días Venc.
-------	-------------------	---------	------------

Utilización de Líneas de Crédito

Instituciones	**	Línea Aprobada	Línea No Utilizada	Línea Utilizada	% L. Uti.
TOTAL					0%

**Tipo de Crédito

Principales Acreedores

Montos expresados en unidades de soles*

Resumen de Deudas

Descripción de la Deuda	Monto *	Días
Deuda total SBS al 30/11/2021	265.769,07	
% Calificación normal	100.00	
Peor Calificación (2)	NOR	
Otros Créditos	0,00	****

Detalle de deuda SBS/Microfinanzas

Institución SBS	Calif. (2)	Saldo *	% Ven.	Días Venc.	Rect.(1)
BCP	NOR	180.000,00	0.00		
SCOTIABANK	NOR	85.735,60	0.00		
BBVA	NOR	33,47	0.00		
Deuda Total SBS/MicroFinanzas		265.769,07	0		

Detalle de Riesgos SBS/Microfinanzas

Concepto	Saldo *
Deuda Directa	265.769,07
Deuda Indirecta	0,00
Deuda Castigada	0,00
Deuda Total SBS/MicroFinanzas	265.769,07
Línea Tarj.Cred. No utilizada	0,00
Total Riesgo SBS/MicroFinanzas	265.769,07

Detalle de deuda Otros Créditos

Empresa	Calif. (2)	Saldo *	% Ven.	Días Venc.	Disc.
Deuda Total Otros Créditos		0,00	0		

Detalle de vencidos

# Doc	Fuente - Acreedor	Monto *	Días Venc.
-------	-------------------	---------	------------

Detalle Variación

Montos expresados en unidades de soles*

Resumen de la variación

Descripción de la deuda	25/11/2021	21/12/2021	Variación
Score	0.000	0.000	0.000
Nro. Entidades SBS/Microf.	1	3	2
Riesgo Total SBS/Microf. *	93.673,96	265.769,07	
Deuda Directa	93.673,96	265.769,07	172.095,11
Deuda Indirecta	0,00	0,00	0,00
Deuda Castigada	0,00	0,00	0,00

Variación del Riesgo Total SBS/Microf. *	Antes	21/12/2021	Variación
Último Mes	93.673,96	265.769,07	172.095,11
Último Trimestre	0,00	265.769,07	265.769,07
Último Semestre	25.500,61	265.769,07	240.268,46
Último Año	0,00	265.769,07	265.769,07

Calificación SBS/Microf.	25/11/2021	21/12/2021	Variación
% NOR (Normal)	100.00	100.00	
% CPP (Con Problemas Potenciales)	0.00	0.00	0.00
% DEF (Deficiente)	0.00	0.00	0.00
% DUD (Dudoso)	0.00	0.00	0.00
% PER (Pérdida)	0.00	0.00	0.00

Deuda vencida *	25/11/2021	21/12/2021	Variación
Total deuda vencida	0,00	0,00	0,00
Deuda por Otros Créditos *	25/11/2021	21/12/2021	Variación

Total deuda otros créditos	0,00	0,00	0,00
----------------------------	------	------	------

Detalle de la variación

Fuente - Acreedor *	25/11/2021	21/12/2021	Variación
---------------------	------------	------------	-----------

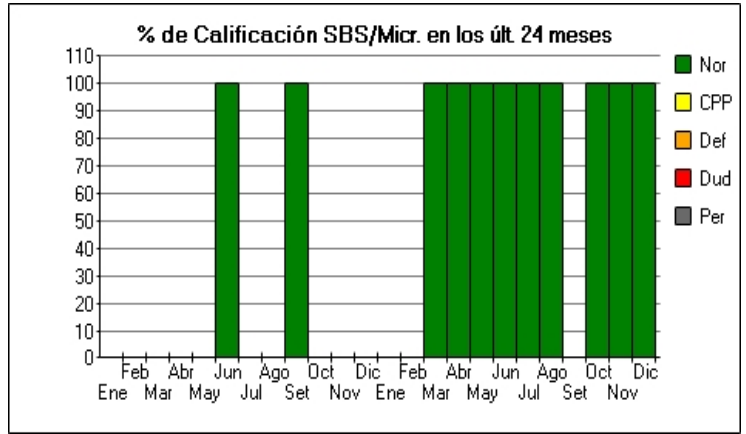
Posición Histórica

Montos expresados en unidades de soles*

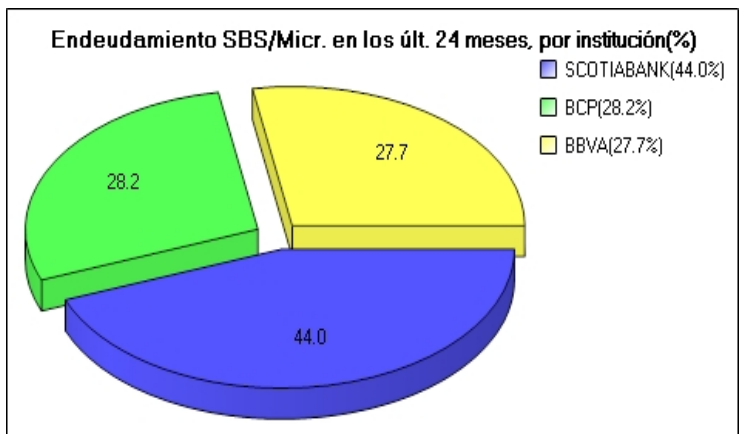
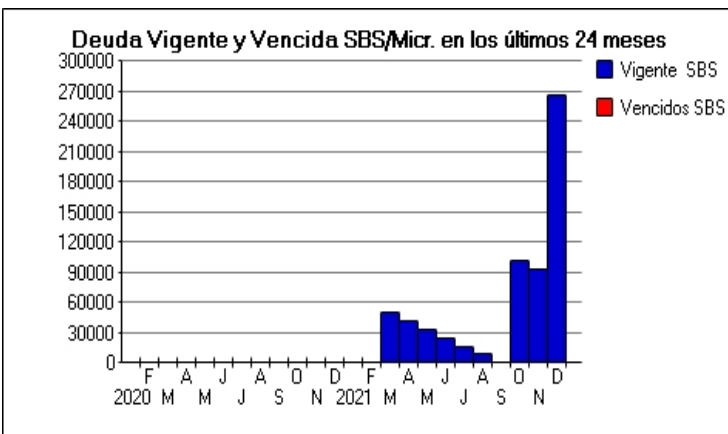
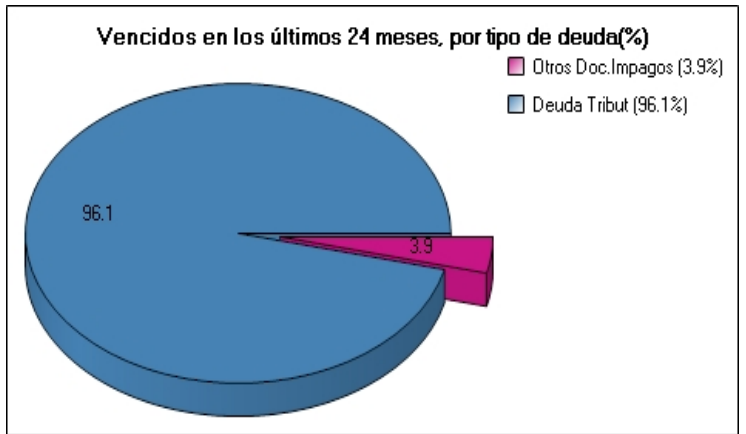
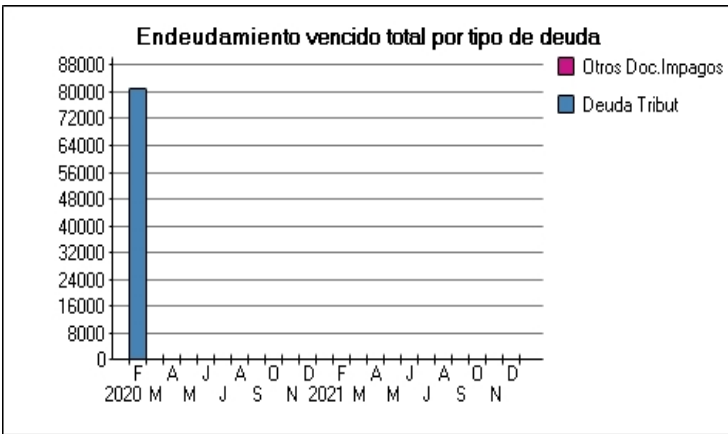
Fecha de Proceso	Sema. Actual	Sem. Riesgo	Var.	Superintendencia de Banca y Seguros (SBS/Microfinan.)				Otros Créditos	Otros Vencidos *				Ctas. Cerr./Anu.		Otros Repor. Negati.		
				# Enti.	Deuda Total *	% Cali. normal	Peor Califi.(2)		Deuda Vencida *	Protestos	Docs. Impagos	Deuda Tributaria	Deuda Laboral	Cta. Cte.		Tar. Créd.	
21/12/2021	●	0.000	⊘	3	265.769,07	100.00	NOR	0,00	0,00	0,00	0,00	0,00	0,00	0	0	0	
25/11/2021	●	0.000	▲	1	93.673,96	100.00	NOR	0,00	0,00	0,00	0,00	0,00	0,00	0,00	0	0	0
23/11/2021	●	0.014	⊘	1	93.673,96	100.00	NOR	0,00	0,00	0,00	352,00	0,00	0,00	0	0	0	
22/10/2021	●	0.010	▲	1	101.550,00	100.00	NOR	0,00	0,00	0,00	352,00	0,00	0,00	0	0	0	
14/10/2021	●	3.000	▼	0	0,00	0,00		0,00	0,00	0,00	352,00	0,00	0,00	0	0	0	
23/09/2021	●	0.000	⊘	0	0,00	0,00		0,00	0,00	0,00	0,00	0,00	0,00	0	0	0	
23/08/2021	●	0.000	⊘	2	8.622,91	100.00	NOR	0,00	0,00	0,00	0,00	0,00	0,00	0	0	0	
24/07/2021	●	0.000	⊘	1	17.115,68	100.00	NOR	0,00	0,00	0,00	0,00	0,00	0,00	0	0	0	
23/06/2021	●	0.000	⊘	1	25.500,61	100.00	NOR	0,00	0,00	0,00	0,00	0,00	0,00	0	0	0	
24/05/2021	●	0.000	⊘	1	33.802,86	100.00	NOR	0,00	0,00	0,00	0,00	0,00	0,00	0	0	0	
23/04/2021	●	0.000	⊘	1	41.946,72	100.00	NOR	0,00	0,00	0,00	0,00	0,00	0,00	0	0	0	
25/03/2021	●	0.000	▲	1	50.002,50	100.00	NOR	0,00	0,00	0,00	0,00	0,00	0,00	0	0	0	
28/02/2021	●	0.000	⊘	0	0,00	0,00		0,00	0,00	0,00	0,00	0,00	0,00	0	0	0	
24/01/2021	●	0.000	▲	0	0,00	0,00		0,00	0,00	0,00	0,00	0,00	0,00	0	0	0	
31/12/2020	●	4.000	⊘	0	0,00	0,00		0,00	0,00	0,00	368,34	0,00	0,00	0	0	0	
30/11/2020	●	4.000	⊘	0	0,00	0,00		0,00	0,00	0,00	368,34	0,00	0,00	0	0	0	
24/10/2020	●	4.000	▼	0	0,00	0,00		0,00	0,00	0,00	368,34	0,00	0,00	0	0	0	
15/10/2020	●	3.607	⊘	1	40,11	100.00	NOR	0,00	0,00	0,00	368,34	0,00	0,00	0	0	0	
28/09/2020	●	3.607	⊘	1	40,11	100.00	NOR	0,00	0,00	0,00	368,34	0,00	0,00	0	0	0	
25/09/2020	●	4.000	▼	0	0,00	0,00		0,00	0,00	0,00	368,34	0,00	0,00	0	0	0	
05/08/2020	●	4.000	⊘	0	0,00	0,00		0,00	0,00	0,00	127,32	0,00	0,00	0	0	0	
24/07/2020	●	4.000	▼	0	0,00	0,00		0,00	0,00	0,00	127,32	0,00	0,00	0	0	0	
07/07/2020	●	2.734	⊘	1	58,89	100.00	NOR	0,00	0,00	0,00	127,32	0,00	0,00	0	0	0	
23/06/2020	●	2.734	▲	1	58,89	100.00	NOR	0,00	0,00	0,00	127,32	0,00	0,00	0	0	0	
02/06/2020	●	4.000	⊘	0	0,00	0,00		0,00	0,00	0,00	127,32	0,00	0,00	0	0	0	
31/05/2020	●	4.000	⊘	0	0,00	0,00		0,00	0,00	0,00	127,32	0,00	0,00	0	0	0	
21/04/2020	●	4.000	⊘	0	0,00	0,00		0,00	0,00	0,00	127,32	0,00	0,00	0	0	0	
27/03/2020	●	4.000	▲	0	0,00	0,00		0,00	0,00	0,00	127,32	0,00	0,00	0	0	0	
23/03/2020	●	4.000	▲	0	0,00	0,00		0,00	0,00	0,00	368,34	0,00	0,00	0	0	0	
09/03/2020	●	4.000	▲	0	0,00	0,00		0,00	0,00	0,00	368,34	61.441,00	0,00	0	0	0	
29/02/2020	●	4.000	▼	0	0,00	0,00		0,00	0,00	0,00	368,34	81.257,00	0,00	0	0	0	
31/01/2020	●	4.000	⊘	0	0,00	0,00		0,00	0,00	0,00	368,34	0,00	0,00	0	0	0	

Gráficos

Montos expresados en unidades de soles*



NOR: Normal, CPP: Con Problemas Potenciales, DEF: Deficiente, DUD: Dudoso, PER: Pérdida, SCAL: Sin Calificación



Reporte de Vencidos

Montos expresados en unidades de soles*

Fuente - Acreedor	SET 2021			OCT 2021			NOV 2021			DIC 2021		
	# Docs.	Monto *	Dias V.	# Docs.	Monto *	Dias V.	# Docs.	Monto *	Dias V.	# Docs.	Monto *	Dias V.
Documentos Impagos												
AMERICA MOVIL PERU S.A.C.		0,00			0,00			0,00			0,00	
SERVICIO DE ADMINISTRACION TRIBUTARIA - DEUDA		0,00		1	352,00	348		0,00	0		0,00	
Total	0			1	352,00	348	0			0		

Montos expresados en unidades de soles*

Fuente - Acreedor	MAY 2021			JUN 2021			JUL 2021			AGO 2021		
	# Docs.	Monto *	Dias V.	# Docs.	Monto *	Dias V.	# Docs.	Monto *	Dias V.	# Docs.	Monto *	Dias V.
Documentos Impagos												
AMERICA MOVIL PERU S.A.C.		0,00			0,00			0,00			0,00	
SERVICIO DE ADMINISTRACION TRIBUTARIA - DEUDA		0,00			0,00			0,00			0,00	
Total	0			0			0			0		

Montos expresados en unidades de soles*

Fuente - Acreedor	ENE 2021			FEB 2021			MAR 2021			ABR 2021		
	# Docs.	Monto *	Dias V.	# Docs.	Monto *	Dias V.	# Docs.	Monto *	Dias V.	# Docs.	Monto *	Dias V.
Documentos Impagos												
AMERICA MOVIL PERU S.A.C.		0,00	0		0,00			0,00			0,00	
SERVICIO DE ADMINISTRACION TRIBUTARIA - DEUDA		0,00			0,00			0,00			0,00	
Total	0			0			0			0		

Reporte SBS/Microfinanzas

Montos expresados en unidades de soles*

Última fecha reportada por la SBS : 30/11/2021

ÚLTIMOS 6 MESES		JUL 2021 (SBS: JUN 2021)	AGO 2021 (SBS: JUL 2021)	SET 2021 (SBS: AGO 2021)	OCT 2021 (SBS: SET 2021)	NOV 2021 (SBS: OCT 2021)	DIC 2021 (SBS: NOV 2021)
NOR (Normal)		100.00	100.00	0.00	100.00	100.00	100.00
% Porcentaje de	CPP (Con Problemas Pote.)	0.00	0.00	0.00	0.00	0.00	0.00
Calificación	DEF (Deficiente)	0.00	0.00	0.00	0.00	0.00	0.00
	DUD (Dudoso)	0.00	0.00	0.00	0.00	0.00	0.00
	PER (Pérdida)	0.00	0.00	0.00	0.00	0.00	0.00

Institución	JUL 2021 (SBS: JUN 2021)		AGO 2021 (SBS: JUL 2021)		SET 2021 (SBS: AGO 2021)		OCT 2021 (SBS: SET 2021)		NOV 2021 (SBS: OCT 2021)		DIC 2021 (SBS: NOV 2021)	
	Monto *	Dias V.	Monto *	Dias V.	Monto *	Dias V.	Monto *	Dias V.	Monto *	Dias V.	Monto *	Dias V.
BCP			5,67								180.000,00	
SCOTIABANK							101.550,00		93.673,96		85.735,60	
BBVA	17.115,68		8.617,24								33,47	
TOTAL	17.115,68		8.622,91		0,00		101.550,00		93.673,96		265.769,07	

Última fecha reportada por la SBS : 30/11/2021

Operación	JUL 2021 (SBS: JUN 2021)		AGO 2021 (SBS: JUL 2021)		SET 2021 (SBS: AGO 2021)		OCT 2021 (SBS: SET 2021)		NOV 2021 (SBS: OCT 2021)		DIC 2021 (SBS: NOV 2021)	
	Monto *	Dias V.	Monto *	Dias V.	Monto *	Dias V.	Monto *	Dias V.	Monto *	Dias V.	Monto *	Dias V.
RESUMEN												
- Total Deuda	17.115,68		8.622,91				101.550,00		93.673,96		265.769,07	
- Línea No Utilizada	32.752,63		41.369,87									
- Garantías							101.550,00		93.673,00		85.735,00	
- Otros							844,97		820,64		713,38	
CREDITOS DIRECTOS												
- CRÉDITOS VIGENTES	17.115,68		8.622,91				101.550,00		93.673,96		265.769,07	
-- Mype:Préstamos							101.550,00		93.673,96		85.735,60	
--- NoRevolventes							101.550,00		93.673,96		85.735,60	

-- Pyme: Cred.Rev.LineaTarj.Crédito	17.115,68	8.617,24					33,47
-- Pyme: SobregirosCC		5,67					
-- Pyme: Préstamos							180.000,00
--- NoRevolventes							180.000,00
LINEA NO UTIL. Y CRED. NO DESEMB.							
- LinCredTarjetaCrédito	32.752,63	41.369,87					
GARANTIAS							
- GARANTIAS RECIBIDAS					101.550,00	93.673,96	85.735,60
-- GtiasNoPref(AvalyFianza)					101.550,00	93.673,96	85.735,60
OTROS							
- Rend. dev de Créditos Vig.					844,97	820,64	713,38

Montos expresados en unidades de soles*

Última fecha reportada por la SBS : 30/11/2021

6 MESES ANTERIORES		ENE 2021 (SBS: DIC 2020)	FEB 2021 (SBS: ENE 2021)	MAR 2021 (SBS: FEB 2021)	ABR 2021 (SBS: MAR 2021)	MAY 2021 (SBS: ABR 2021)	JUN 2021 (SBS: MAY 2021)
% Porcentaje	NOR (Normal)	0.00	0.00	100.00	100.00	100.00	100.00
de	CPP (Con Problemas Pote.)	0.00	0.00	0.00	0.00	0.00	0.00
Calificación	DEF (Deficiente)	0.00	0.00	0.00	0.00	0.00	0.00
	DUD (Dudoso)	0.00	0.00	0.00	0.00	0.00	0.00
	PER (Pérdida)	0.00	0.00	0.00	0.00	0.00	0.00

Institución	ENE 2021 (SBS: DIC 2020)		FEB 2021 (SBS: ENE 2021)		MAR 2021 (SBS: FEB 2021)		ABR 2021 (SBS: MAR 2021)		MAY 2021 (SBS: ABR 2021)		JUN 2021 (SBS: MAY 2021)	
	Monto *	Dias V.	Monto *	Dias V.	Monto *	Dias V.	Monto *	Dias V.	Monto *	Dias V.	Monto *	Dias V.
BCP												
SCOTIABANK												
BBVA					50.002,50		41.946,72		33.802,86		25.500,61	
TOTAL	0,00		0,00		50.002,50		41.946,72		33.802,86		25.500,61	

Última fecha reportada por la SBS : 30/11/2021

Operación	ENE 2021 (SBS: DIC 2020)		FEB 2021 (SBS: ENE 2021)		MAR 2021 (SBS: FEB 2021)		ABR 2021 (SBS: MAR 2021)		MAY 2021 (SBS: ABR 2021)		JUN 2021 (SBS: MAY 2021)	
	Monto *	Dias V.	Monto *	Dias V.	Monto *	Dias V.	Monto *	Dias V.	Monto *	Dias V.	Monto *	Dias V.
RESUMEN												
- Total Deuda					50.002,50		41.946,72		33.802,86		25.500,61	
- Línea No Utilizada							7.567,01		15.869,26		24.254,19	
CREDITOS DIRECTOS												
- CRÉDITOS VIGENTES					50.002,50		41.946,72		33.802,86		25.500,61	
-- Pyme: Cred.Rev.LineaTarj.Crédito					50.002,50		41.946,72		33.802,86		25.500,61	
LINEA NO UTIL. Y CRED. NO DESEMB.												
- LinCredTarjetaCrédito							7.567,01		15.869,26		24.254,19	

Reporte SBS/Microfinanzas por entidades

Reportado por : BCP

Última fecha reportada por la SBS : 30/11/2021

Operación	JUL 2021 (SBS: JUN2021)		AGO 2021 (SBS: JUL2021)		SET 2021 (SBS: AGO2021)		OCT 2021 (SBS: SET2021)		NOV 2021 (SBS: OCT2021)		DIC 2021 (SBS: NOV2021)	
	Monto *	Dias V.	Monto *	Dias V.	Monto *	Dias V.	Monto *	Dias V.	Monto *	Dias V.	Monto *	Dias V.
Calificación (2)			NOR								NOR	
RESUMEN												
- Total Deuda			5,67								180.000,00	
CREDITOS DIRECTOS												
- CRÉDITOS VIGENTES			5,67								180.000,00	
-- Pyme: SobregirosCC			5,67									
-- Pyme: Préstamos											180.000,00	
--- NoRevolventes											180.000,00	

Última fecha reportada por la SBS : 30/11/2021

Operación	ENE 2021 (SBS: DIC2020)		FEB 2021 (SBS: ENE2021)		MAR 2021 (SBS: FEB2021)		ABR 2021 (SBS: MAR2021)		MAY 2021 (SBS: ABR2021)		JUN 2021 (SBS: MAY2021)	
	Monto *	Dias V.	Monto *	Dias V.	Monto *	Dias V.	Monto *	Dias V.	Monto *	Dias V.	Monto *	Dias V.
Calificación (2)												
RESUMEN												

Reportado por : SCOTIABANK

Última fecha reportada por la SBS : 30/11/2021

Operación	JUL 2021 (SBS: JUN2021)		AGO 2021 (SBS: JUL2021)		SET 2021 (SBS: AGO2021)		OCT 2021 (SBS: SET2021)		NOV 2021 (SBS: OCT2021)		DIC 2021 (SBS: NOV2021)	
	Monto *	Dias V.	Monto *	Dias V.	Monto *	Dias V.	Monto *	Dias V.	Monto *	Dias V.	Monto *	Dias V.
Calificación (2)							NOR		NOR		NOR	
RESUMEN												
- Total Deuda							101.550,00		93.673,96		85.735,60	
- Garantías							101.550,00		93.673,00		85.735,00	
- Otros							844,97		820,64		713,38	
CREDITOS DIRECTOS												
- CRÉDITOS VIGENTES							101.550,00		93.673,96		85.735,60	
-- Mype: Préstamos							101.550,00		93.673,96		85.735,60	
--- NoRevolventes							101.550,00		93.673,96		85.735,60	
GARANTIAS												
- GARANTIAS RECIBIDAS							101.550,00		93.673,96		85.735,60	
-- GtiasNoPref(AvalyFianza)							101.550,00		93.673,96		85.735,60	
OTROS												
- Rend. dev de Créditos Vig.							844,97		820,64		713,38	

Última fecha reportada por la SBS : 30/11/2021

Operación	ENE 2021 (SBS: DIC2020)		FEB 2021 (SBS: ENE2021)		MAR 2021 (SBS: FEB2021)		ABR 2021 (SBS: MAR2021)		MAY 2021 (SBS: ABR2021)		JUN 2021 (SBS: MAY2021)	
	Monto *	Dias V.	Monto *	Dias V.	Monto *	Dias V.	Monto *	Dias V.	Monto *	Dias V.	Monto *	Dias V.
Calificación (2)												
RESUMEN												

Reportado por : BBVA

Última fecha reportada por la SBS : 30/11/2021

Operación	JUL 2021 (SBS: JUN2021)		AGO 2021 (SBS: JUL2021)		SET 2021 (SBS: AGO2021)		OCT 2021 (SBS: SET2021)		NOV 2021 (SBS: OCT2021)		DIC 2021 (SBS: NOV2021)	
	Monto *	Dias V.	Monto *	Dias V.	Monto *	Dias V.	Monto *	Dias V.	Monto *	Dias V.	Monto *	Dias V.
Calificación (2)	NOR		NOR								NOR	
RESUMEN												
- Total Deuda	17.115,68		8.617,24								33,47	
- Linea No Utilizada	32.752,63		41.369,87									
CREDITOS DIRECTOS												
- CRÉDITOS VIGENTES	17.115,68		8.617,24								33,47	
-- Pyme: Cred.Rev.LineaTarj.Crédito	17.115,68		8.617,24								33,47	
LINEA NO UTIL. Y CRED. NO DESEMB.												
- LinCredTarjetaCrédito	32.752,63		41.369,87									

Última fecha reportada por la SBS : 30/11/2021

Operación	ENE 2021 (SBS: DIC2020)		FEB 2021 (SBS: ENE2021)		MAR 2021 (SBS: FEB2021)		ABR 2021 (SBS: MAR2021)		MAY 2021 (SBS: ABR2021)		JUN 2021 (SBS: MAY2021)	
	Monto *	Dias V.	Monto *	Dias V.	Monto *	Dias V.	Monto *	Dias V.	Monto *	Dias V.	Monto *	Dias V.
Calificación (2)					NOR		NOR		NOR		NOR	
RESUMEN												
- Total Deuda					50.002,50		41.946,72		33.802,86		25.500,61	
- Linea No Utilizada							7.567,01		15.869,26		24.254,19	
CREDITOS DIRECTOS												
- CRÉDITOS VIGENTES					50.002,50		41.946,72		33.802,86		25.500,61	
-- Pyme: Cred.Rev.LineaTarj.Crédito					50.002,50		41.946,72		33.802,86		25.500,61	
LINEA NO UTIL. Y CRED. NO DESEMB.												
- LinCredTarjetaCrédito							7.567,01		15.869,26		24.254,19	

Rectificaciones SBS

Entidad	Período SBS	Cuenta	Concepto Rectificación	Dice	Debe Decir
---------	-------------	--------	------------------------	------	------------

Aval/Codeudor

Montos expresados en unidades de soles*

Es Avalista de:

Información reportada por la SBS al 30/11/2021

Tipo Doc	Nro Documento	Nombre/Razón Social	Act	Pre	12m
----------	---------------	---------------------	-----	-----	-----

Montos expresados en unidades de soles*

Quiénes lo Avalan:

Información reportada por la SBS al 30/11/2021

Tipo Doc	Nro Documento	Nombre/Razón Social	Act	Pre	12m
DNI	46411275	ABANTO QUINO DANIEL EDUARDO	<input checked="" type="radio"/>	<input checked="" type="radio"/>	<input type="radio"/>
Institución SBS		Calif. (2)	Saldo *		
SCOTIABANK PERU S A A		NOR	85.735,60		

Montos expresados en unidades de soles*

Es Avalista de:

Información Reportada por Entidades de Microfinanzas / Otros Créditos

Tipo Doc	Nro Documento	Nombre/Razón Social	Act	Pre	12m
----------	---------------	---------------------	-----	-----	-----

Montos expresados en unidades de soles*

Quiénes lo Avalan:

Información Reportada por Entidades de Microfinanzas / Otros Créditos

Tipo Doc	Nro Documento	Nombre/Razón Social	Act	Pre	12m
----------	---------------	---------------------	-----	-----	-----

Documentos Protestados como Deudor/Aceptante

Montos expresados en unidades*

Reportado por la Cámara de Comercio de Lima (CCL)

Documentos Protestados sin Regularizar

	# Doc	Monto (S/) *	Max Días Venc.
Total:	0	0,00	

Tipo de Cambio 3.987

Nro. Secuencia	Tip. ** Reg.	Acreedor/Girador	Tipo Doc.	Moneda	Monto *	Monto * (S/)	Boletín	F. Protesto	F. Venc	Días Venc.
----------------	-----------------	------------------	-----------	--------	---------	-----------------	---------	-------------	---------	------------

**PR: Protestos, CJ: Cobranza Judicial, MO: Moras, PP: Procesos Penales

Montos expresados en unidades*

Reportado por la Cámara de Comercio de Lima (CCL)

Documentos Protestados Regularizados

	# Doc	Monto (S/) *
Total:	0	0,00

Nro. Secuencia	Tip. ** Reg.	Acreedor/Girador	Tipo Doc.	Moneda	Monto *	Monto * (S/)	Boletín	F. Protesto	F. Venc.	F. Reg
----------------	-----------------	------------------	-----------	--------	---------	-----------------	---------	-------------	----------	--------

**PR: Protestos, CJ: Cobranza Judicial, MO: Moras, PP: Procesos Penales

Detalle de Vencidos

Comercio Exterior

Montos expresados en unidades de dólares

Muestra información reportada por la SUNAT desde el 07/02/2011

Resumen por Ejercicio

Ejercicio	Actividad	Número de Operaciones	Importe USD *	N° Países	3 países con mayor número de operaciones

Resumen por Meses

Actividad	Ejercicio	Mes	Número de Operaciones	Importe USD *	N° Países	3 países con mayor número de operaciones

PUBLICACIÓN DIARIO "EL PERUANO"

Reporte Otros Créditos

Institución	JUL 2021		AGO 2021		SET 2021		OCT 2021		NOV 2021		DIC 2021	
	Monto *	Dias V.	Monto *	Dias V.	Monto *	Dias V.	Monto *	Dias V.	Monto *	Dias V.	Monto *	Dias V.

Institución	ENE 2021		FEB 2021		MAR 2021		ABR 2021		MAY 2021		JUN 2021	
	Monto *	Dias V.	Monto *	Dias V.	Monto *	Dias V.	Monto *	Dias V.	Monto *	Dias V.	Monto *	Dias V.

Reporte Otros Créditos por entidades

Sin Información