



# Reporte de Deudas

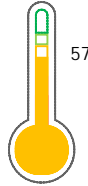
El reporte contiene solo los títulos seleccionados

- Información General
- Consulta Rápida
- Principales Acreedores
- Detalle Variación
- Posición Histórica
- Gráficos
- Rep. Vencidos
- Rep. SBS/Microf.
- SBS/Microf. Entidades
- Rectificaciones SBS
- Avalados/Avalistas
- Hechos de Importancia
- Documentos CCL
- Detalle de Vencidos
- Comercio Exterior
- Otros Créditos
- Otros Créd. Entidades
- Otros Rep. Negativos

RUC 20600948734 - WELDING ALLOYS PERU S.A.C

Fecha Proceso	Tipo Doc.	N. Doc.	Nota	Deuda Total *	Var.	Actual	Previo	12m
31/01/2024	RUC	20600948734	0.000	0,00		<input type="radio"/>	<input type="radio"/>	<input checked="" type="radio"/>

Score Sentinel



Puntaje Medio

## Sentinel Sabio

Bancarizado: SI

**Recomendación de Sentinel Sabio**  
Evaluación Crediticia

**APROBAR**  
Producto Générico

---

Detalle:  
- Cumple con todas las reglas de evaluación

Cuota Estimada Mensual

S/ 0.00

**Score Sentinel**  
Nivel de Riesgo

575

**Puntaje Medio**

---

Recomendación:

Estadísticamente, en este nivel de score, 17 de 100 empresas podrian caer en incumplimiento en los próximos 12

## Información General

### Datos Principales

24/01/2024: Última actualización de información reportada por SUNAT




Razón Social:	WELDING ALLOYS PERU S.A.C		
Nombre Comercial:	-		
Tipo de Contribuyente:	SOCIEDAD ANONIMA CERRADA		
Estado de Contribuyente:	ACTIVO	Condición del Contribuyente:	HABIDO
Inicio de Actividades:	01/02/2016		
Tamaño contribuyente:	MEDIANO	Dependencia:	INTENDENCIA LIMA MEPECO
Actividad Económica Principal	OBRAS DE INGENIERIA MECANICA.		
Actividad Económica Secundaria 1	-	Actividad Económica Secundaria 2	-
Fecha Inscripción RRPP:	31/12/2015	Número de Partida Registral:	-
Folio:	-	Asiento:	-

Agente de retención

### Direcciones Registradas





Dirección	Fuente
CALLE MARTIN DE MURUA NRO 150 INT 509 URBANIZACION MARANGA ET. SIETE SAN MIGUEL - LIMA - LIMA	SUNAT - DOMICILIO FISCAL
AVENIDA NESTOR GAMBETTA KM. 14.6 OTR. NESTOR GAMBETTA CALLAO - CALLAO - CALLAO (RANSA BARRON)	SUNAT - DEPOSITO

### Representantes Legales

Nro Documento	Nombre de Representante	Act	Pre	12m	Fecha desde que ocupa Cargo	Cargo
09917923	RETUERTO ARENAS KETTY MARLENI				04/10/2019	GERENTE GENERAL

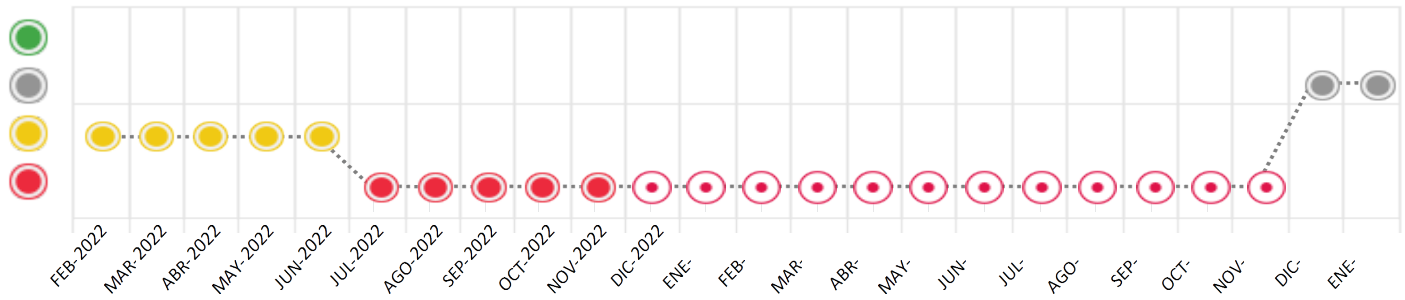
## Consulta Rápida

### Documento de identidad consultado

Fecha Proceso	Tipo Doc.	N. Doc.	Nombre o Raz. Social	Nota	Deuda Total *	Var.	Actual	Previo	12m
31/01/2024	RUC	20600948734	WELDING ALLOYS PERU S.A.C	0.000	0,00				

Montos expresados en unidades de soles\*

Semáforos de los últimos 24 meses



Semáforo	Descripción
Grey circle with arrow	No registra información de deudas
Green circle	Mínimo Riesgo: Sin deudas vencidas
Yellow circle	Mediano Riesgo: Deudas con poco atraso*
Red circle	Alto Riesgo: Deudas con atraso significativo*

\*Semáforo deuda menor: Deuda vencida menor S/ 100 personas naturales o menor S/ 500 personas jurídicas

Verde: 0 <= Sem. < 0.001  
 Amarillo: 0.001 <= Sem. <= 2  
 Rojo: 2 < Sem. <= 6

Variación	Descripción
Red triangle down	Variación Negativa: La nueva información reportada ha incrementado tu riesgo crediticio
Green triangle up	Variación Positiva: La nueva información ha mejorado tu posición de riesgo
Percentage icon up	Variación Porcentual Positiva: El monto total reportado por la SBS/Microfinanzas o número de instituciones financieras ha aumentado
Percentage icon down	Variación Porcentual Negativa: El monto total reportado por la SBS/Microfinanzas o número de instituciones financieras ha disminuido
Document icon with arrow	Aproximadamente igual o igual

## Detalle de la deuda SBS/Microfinanzas

Entidad	Deuda Anterior			Deuda a ENE 2024				Rect. (1)	Disc.
	JUL 2023	OCT 2023	DIC 2023	Fecha Inf.	Calif. (2)	Monto *	Días Venc.		

TOTAL

(1) Ver detalle en el cuadro de Rectificaciones SBS

(2) NOR: Normal, CPP: Con Problemas Potenciales, DEF: Deficiente, DUD: Dudoso, PER: Pérdida, SCAL: Sin Calificación

## Detalle de la deuda de Otros Créditos

Entidad	Deuda Anterior			Deuda a ENE 2024				Disc.
	JUL 2023	OCT 2023	DIC 2023	Fecha Inf.	Calif. (2)	Monto	Días Venc.	

TOTAL

(2) NOR: Normal, CPP: Con Problemas Potenciales, DEF: Deficiente, DUD: Dudoso, PER: Pérdida, SCAL: Sin Calificación

## Detalle de vencidos

# Doc	Fuente - Acreedor	Monto *	Días Venc.
-------	-------------------	---------	------------

## Utilización de Líneas de Crédito

Instituciones	**	Línea Aprobada	Línea No Utilizada	Línea Utilizada	% L. Util.
TOTAL					0%

\*\*Tipo de Crédito

## Principales Acreedores

Montos expresados en unidades de soles\*

## Resumen de Deudas

Descripción de la Deuda	Monto *	Días
Deuda total SBS al 31/12/2023		
% Calificación normal		
Peor Calificación (2)		
Otros Créditos	0,00	****

## Detalle de Riesgos SBS/Microfinanzas

Concepto	Saldo *
Deuda Directa	0,00
Deuda Indirecta	0,00
Deuda Castigada	0,00
Deuda Total SBS/MicroFinanzas	0,00
Línea Tarj.Cred. No utilizada	0,00
Total Riesgo SBS/MicroFinanzas	0,00

## Detalle de deuda Otros Créditos

Empresa	Calif. (2)	Saldo *	% Ven.	Días Venc.	Disc.
Deuda Total Otros Créditos		0,00	0		

## Detalle de vencidos

# Doc Fuente - Acreedor

Monto \*

Días  
Venc.

## Detalle Variación

Montos expresados en unidades de soles\*

## Resumen de la variación

Descripción de la deuda	18/12/2023	31/01/2024	Variación
Score			0,00
Nro. Entidades SBS/Microf.		0	0
Riesgo Total SBS/Microf. *			
Deuda Directa			0,00
Deuda Indirecta			0,00
Deuda Castigada			0,00

Variación del Riesgo Total SBS/Microf. *	Antes	31/01/2024	Variación
Último Mes	0,00	0,00	0,00
Último Trimestre	0,00	0,00	0,00
Último Semestre	0,00	0,00	0,00
Último Año	0,00	0,00	0,00

Calificación SBS/Microf.	18/12/2023	31/01/2024	Variación
% NOR (Normal)	0,00	0,00	0,00
% CPP (Con Problemas Potenciales)	0,00	0,00	0,00
% DEF (Deficiente)	0,00	0,00	0,00
% DUD (Dudoso)	0,00	0,00	0,00
% PER (Pérdida)	0,00	0,00	0,00

Deuda vencida *	18/12/2023	31/01/2024	Variación
Total deuda vencida	0,00	0,00	0,00
Deuda por Otros Créditos *	18/12/2023	31/01/2024	Variación
Total deuda otros créditos	0,00	0,00	0,00

## Detalle de la variación

Fuente - Acreedor *	18/12/2023	31/01/2024	Variación
---------------------	------------	------------	-----------

## Posición Histórica

Montos expresados en unidades de soles\*

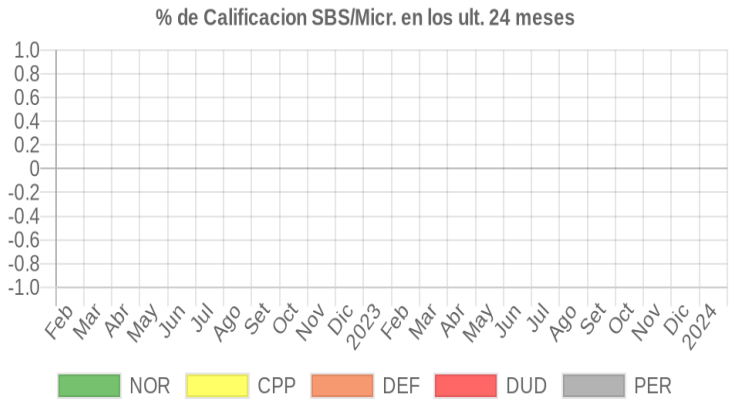
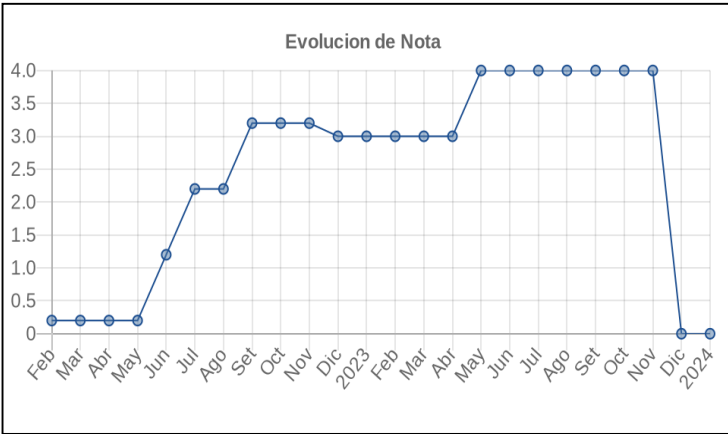
Fecha de Proceso	Sema. Actual	Sem. Riesgo	Var.	Superintendencia de Banca y Seguros (SBS/Microfinan.)				Otros Créditos	Otros Vencidos *				Ctas. Cerr./Anu.		Otros Repor. Negati.	
				# Enti.	Deuda Total *	% Cali. normal	Peor Califi.(2)		Deuda Vencida *	Protestos	Docs. Impagos	Deuda Tributaria	Deuda Laboral	Cta. Cte.		Tar. Créd.
31/01/2024	●	0,000	☰	0	0,00	0,00		0,00	0,00	0,00	0,00	0,00	0,00	0	0	0
18/12/2023	●	0,000	▲	0	0,00	0,00		0,00	0,00	0,00	0,00	0,00	0,00	0	0	0
17/11/2023	●	4,000	☰	0	0,00	0,00		0,00	0,00	0,00	25,78	0,00	0,00	0	0	0
13/10/2023	●	4,000	☰	0	0,00	0,00		0,00	0,00	0,00	25,78	0,00	0,00	0	0	0
18/09/2023	●	4,000	☰	0	0,00	0,00		0,00	0,00	0,00	25,78	0,00	0,00	0	0	0



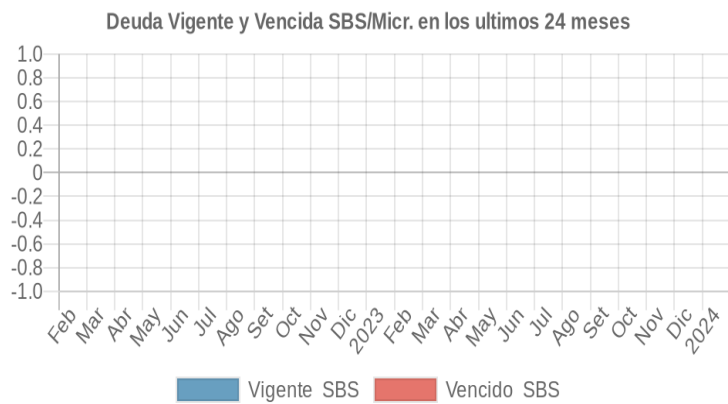
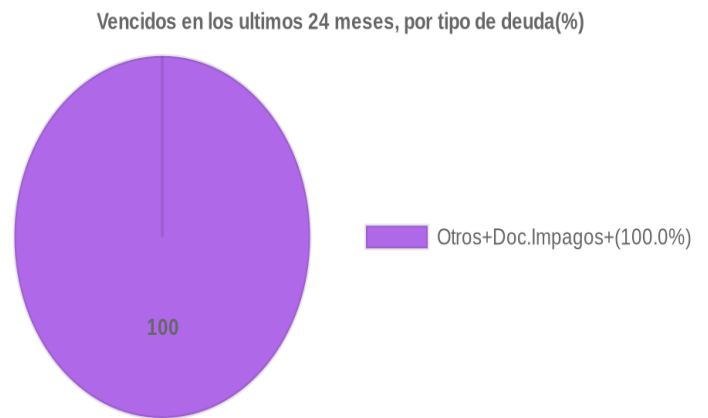
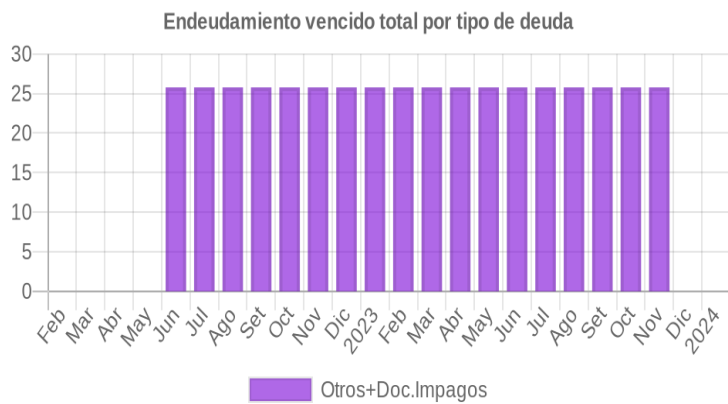
11/08/2023	●	4.000	☰	0	0,00	0,00	0,00	0,00	0,00	25,78	0,00	0,00	0	0	0
17/07/2023	●	4.000	☰	0	0,00	0,00	0,00	0,00	0,00	25,78	0,00	0,00	0	0	0
16/06/2023	●	4.000	☰	0	0,00	0,00	0,00	0,00	0,00	25,78	0,00	0,00	0	0	0
15/05/2023	●	4.000	▼	0	0,00	0,00	0,00	0,00	0,00	25,78	0,00	0,00	0	0	0
14/04/2023	●	3.000	☰	0	0,00	0,00	0,00	0,00	0,00	25,78	0,00	0,00	0	0	0
20/03/2023	●	3.000	☰	0	0,00	0,00	0,00	0,00	0,00	25,78	0,00	0,00	0	0	0
24/02/2023	●	3.000	☰	0	0,00	0,00	0,00	0,00	0,00	25,78	0,00	0,00	0	0	0
20/01/2023	●	3.000	☰	0	0,00	0,00	0,00	0,00	0,00	25,78	0,00	0,00	0	0	0
19/12/2022	●	3.000	☰	0	0,00	0,00	0,00	0,00	0,00	25,78	0,00	0,00	0	0	0
18/11/2022	●	3.200	☰	0	0,00	0,00	0,00	0,00	0,00	25,78	0,00	0,00	0	0	1
26/10/2022	●	3.200	☰	0	0,00	0,00	0,00	0,00	0,00	25,78	0,00	0,00	0	0	1
19/10/2022	●	3.200	☰	0	0,00	0,00	0,00	0,00	0,00	25,78	0,00	0,00	0	0	1
12/09/2022	●	3.200	▼	0	0,00	0,00	0,00	0,00	0,00	25,78	0,00	0,00	0	0	1
19/08/2022	●	2.200	☰	0	0,00	0,00	0,00	0,00	0,00	25,78	0,00	0,00	0	0	1
07/07/2022	●	2.200	▼	0	0,00	0,00	0,00	0,00	0,00	25,78	0,00	0,00	0	0	1
15/06/2022	●	1.200	▼	0	0,00	0,00	0,00	0,00	0,00	25,78	0,00	0,00	0	0	1
31/05/2022	●	0.200	☰	0	0,00	0,00	0,00	0,00	0,00	0,00	0,00	0,00	0	0	1
30/04/2022	●	0.200	☰	0	0,00	0,00	0,00	0,00	0,00	0,00	0,00	0,00	0	0	1
31/03/2022	●	0.200	☰	0	0,00	0,00	0,00	0,00	0,00	0,00	0,00	0,00	0	0	1
28/02/2022	●	0.200	☰	0	0,00	0,00	0,00	0,00	0,00	0,00	0,00	0,00	0	0	1

## Gráficos

Montos expresados en unidades de soles\*



NOR: Normal, CPP: Con Problemas Potenciales, DEF: Deficiente, DUD: Dudoso, PER: Pérdida, SCAL: Sin Calificación



## Reporte de Vencidos

Montos expresados en unidades de soles\*

Fuente - Acreedor	OCT 2023			NOV 2023			DIC 2023			ENE 2024		
	# Docs.	Monto *	Dias V.	# Docs.	Monto *	Dias V.	# Docs.	Monto *	Dias V.	# Docs.	Monto *	Dias V.
Documentos Impagos												
CLARO SERVICIOS	1	25,78	550	1	25,78	580		0,00	0		0,00	
Total	1	25,78	550	1	25,78	580	0			0		

Montos expresados en unidades de soles\*

Fuente - Acreedor	JUN 2023			JUL 2023			AGO 2023			SET 2023		
	# Docs.	Monto *	Dias V.	# Docs.	Monto *	Dias V.	# Docs.	Monto *	Dias V.	# Docs.	Monto *	Dias V.
Documentos Impagos												
CLARO SERVICIOS	1	25,78	427	1	25,78	458	1	25,78	48	1	25,78	51
Total	1	25,78	427	1	25,78	458	1	25,78	48	1	25,78	51

Montos expresados en unidades de soles\*

Fuente - Acreedor	FEB 2023			MAR 2023			ABR 2023			MAY 2023		
	# Docs.	Monto *	Dias V.	# Docs.	Monto *	Dias V.	# Docs.	Monto *	Dias V.	# Docs.	Monto *	Dias V.
Documentos Impagos												
CLARO SERVICIOS	1	25,78	305	1	25,78	336	1	25,78	36	1	25,78	39
Total	1	25,78	305	1	25,78	336	1	25,78	36	1	25,78	39

## Reporte SBS/Microfinanzas

Montos expresados en unidades de soles\*

Última fecha reportada por la SBS : 31/12/2023

ÚLTIMOS 6 MESES		AGO 2023 (SBS: JUL 2023)	SET 2023 (SBS: AGO 2023)	OCT 2023 (SBS: SET 2023)	NOV 2023 (SBS: OCT 2023)	DIC 2023 (SBS: NOV 2023)	ENE 2024 (SBS: DIC 2023)
% Porcentaje de Calificación	NOR (Normal)	0.00	0.00	0.00	0.00	0.00	0.00
	CPP (Con Problemas Pote.)	0.00	0.00	0.00	0.00	0.00	0.00
	DEF (Deficiente)	0.00	0.00	0.00	0.00	0.00	0.00
	DUD (Dudoso)	0.00	0.00	0.00	0.00	0.00	0.00
	PER (Pérdida)	0.00	0.00	0.00	0.00	0.00	0.00

Institución	AGO 2023 (SBS: JUL 2023)		SET 2023 (SBS: AGO 2023)		OCT 2023 (SBS: SET 2023)		NOV 2023 (SBS: OCT 2023)		DIC 2023 (SBS: NOV 2023)		ENE 2024 (SBS: DIC 2023)	
	Monto *	Dias V.	Monto *	Dias V.	Monto *	Dias V.	Monto *	Dias V.	Monto *	Dias V.	Monto *	Dias V.

Montos expresados en unidades de soles\*

Última fecha reportada por la SBS : 31/12/2023

6 MESES ANTERIORES		FEB 2023 (SBS: ENE 2023)	MAR 2023 (SBS: FEB 2023)	ABR 2023 (SBS: MAR 2023)	MAY 2023 (SBS: ABR 2023)	JUN 2023 (SBS: MAY 2023)	JUL 2023 (SBS: JUN 2023)
% Porcentaje de Calificación	NOR (Normal)	0.00	0.00	0.00	0.00	0.00	0.00
	CPP (Con Problemas Pote.)	0.00	0.00	0.00	0.00	0.00	0.00
	DEF (Deficiente)	0.00	0.00	0.00	0.00	0.00	0.00
	DUD (Dudoso)	0.00	0.00	0.00	0.00	0.00	0.00
	PER (Pérdida)	0.00	0.00	0.00	0.00	0.00	0.00

Institución	FEB 2023 (SBS: ENE 2023)		MAR 2023 (SBS: FEB 2023)		ABR 2023 (SBS: MAR 2023)		MAY 2023 (SBS: ABR 2023)		JUN 2023 (SBS: MAY 2023)		JUL 2023 (SBS: JUN 2023)	
	Monto *	Dias V.	Monto *	Dias V.	Monto *	Dias V.	Monto *	Dias V.	Monto *	Dias V.	Monto *	Dias V.

## Reporte SBS/Microfinanzas por entidades

Sin Información

## Rectificaciones SBS





Entidad	Periodo SBS	Cuenta	Concepto Rectificación	Dice	Debe Decir
---------	-------------	--------	------------------------	------	------------

## Aval/Codeudor

Montos expresados en unidades de soles\*

Es Avalista de:				Información reportada por la SBS al 31/12/2023	
Tipo Doc	Nro Documento	Nombre/Razón Social	Act	Pre	12m

Montos expresados en unidades de soles\*

Quiénes lo Avalan:				Información reportada por la SBS al 31/12/2023	
Tipo Doc	Nro Documento	Nombre/Razón Social	Act	Pre	12m

Montos expresados en unidades de soles\*

Es Avalista de:				Información Reportada por Entidades de Microfinanzas / Otros Créditos	
Tipo Doc	Nro Documento	Nombre/Razón Social	Act	Pre	12m

Montos expresados en unidades de soles\*

Quiénes lo Avalan:				Información Reportada por Entidades de Microfinanzas / Otros Créditos	
Tipo Doc	Nro Documento	Nombre/Razón Social	Act	Pre	12m

## Documentos Protestados como Deudor/Aceptante

Montos expresados en unidades\*

Reportado por la Cámara de Comercio de Lima (CCL)

Documentos Protestados sin Regularizar			
	# Doc	Monto (S/) *	Max Días Venc.
Total:	0	0,00	

Tipo de Cambio 3.804

Nro. Secuencia	Tip. **	Acreeudor/Girador	Tipo Doc.	Moneda	Monto *	Monto * (S/)	Boletín	F. Protesto	F. Venc	Días Venc.
----------------	---------	-------------------	-----------	--------	---------	--------------	---------	-------------	---------	------------

\*\*PR: Protestos, CJ: Cobranza Judicial, MO: Moras, PP: Procesos Penales

Montos expresados en unidades\*

Reportado por la Cámara de Comercio de Lima (CCL)

Documentos Protestados Regularizados		
	# Doc	Monto (S/) *
Total:	0	0,00

Nro. Secuencia	Tip. **	Acreeudor/Girador	Tipo Doc.	Moneda	Monto *	Monto * (S/)	Boletín	F. Protesto	F. Venc.	F. Reg
----------------	---------	-------------------	-----------	--------	---------	--------------	---------	-------------	----------	--------

\*\*PR: Protestos, CJ: Cobranza Judicial, MO: Moras, PP: Procesos Penales

## Detalle de Vencidos

## Comercio Exterior

Montos expresados en unidades de dólares

Muestra información reportada por la SUNAT desde el 07/02/2011

## Resumen por Ejercicio

Ejercicio	Actividad	Número de Operaciones	Importe USD *	N° Países	3 países con mayor número de operaciones
2023	IMPORTACIÓN	12	194.338,51	4	MEXICO, UNITED STATES, CHINA
2022	EXPORTACIÓN	1	42.379,40	1	DOMINICAN REPUBLIC
	IMPORTACIÓN	9	319.492,50	4	UNITED STATES, FRANCE, INDIA
2021	IMPORTACIÓN	19	313.468,84	7	MEXICO, FRANCE, UNITED STATES
2020	EXPORTACIÓN	1	99.108,96	1	MEXICO
	IMPORTACIÓN	6	83.631,22	4	MEXICO, UNITED STATES, ARGENTINA

## Resumen por Meses

Actividad	Ejercicio	Mes	Número de Operaciones	Importe USD *	N° Países	3 países con mayor número de operaciones	
EXPORTACIÓN	2022	AGOSTO	1	42.379,40	1	DOMINICAN REPUBLIC	
	2020	ENERO	1	99.108,96	1	MEXICO	
IMPORTACIÓN	2023	OCTUBRE	1	22.979,40	1	UNITED STATES	
		SETIEMBRE	1	36.092,70	1	CHINA	
		AGOSTO	1	16.484,40	1	MEXICO	
		JULIO	1	3.580,40	1	UNITED STATES	
		JUNIO	2	11.812,04	1	MEXICO	
		MAYO	2	41.864,29	2	CHINA,MALAYSIA	
		ABRIL	2	38.766,89	2	MALAYSIA,UNITED STATES	
		MARZO	2	22.758,39	2	MEXICO,UNITED STATES	
		2022	DICIEMBRE	1	43.480,28	1	FRANCE
			NOVIEMBRE	2	25.865,02	2	MEXICO,UNITED STATES
	OCTUBRE		1	101.479,45	1	INDIA	
	AGOSTO		3	87.752,99	3	FRANCE,INDIA,UNITED STATES	
	ABRIL		1	37.021,17	1	MEXICO	
	2021	MARZO	1	23.893,60	1	UNITED STATES	
		DICIEMBRE	3	20.924,76	2	MEXICO,FRANCE	
		NOVIEMBRE	3	66.225,43	3	FRANCE,MEXICO,UNITED STATES	
		OCTUBRE	1	3.798,74	1	FRANCE	
		SETIEMBRE	1	10.455,85	1	UNITED STATES	
		AGOSTO	2	10.328,59	2	FRANCE,MALAYSIA	
		JULIO	2	71.180,35	2	INDIA,MEXICO	
		ABRIL	1	9.846,10	1	UNITED STATES	
	2020	MARZO	3	65.016,09	3	FRANCE,MEXICO,UNITED STATES	
		FEBRERO	3	55.692,93	3	GERMANY,UNITED KINGDOM,MEXICO	
DICIEMBRE		1	3.373,12	1	FRANCE		
OCTUBRE		1	23.652,82	1	MEXICO		
SETIEMBRE		1	30.355,50	1	MEXICO		
JULIO		1	8.503,17	1	UNITED STATES		
MAYO		1	16.036,84	1	UNITED STATES		
	FEBRERO	1	1.709,77	1	ARGENTINA		

PUBLICACIÓN DIARIO "EL PERUANO"

Reporte Otros Créditos

Institución	AGO 2023		SET 2023		OCT 2023		NOV 2023		DIC 2023		ENE 2024	
	Monto *	Días V.	Monto *	Días V.	Monto *	Días V.	Monto *	Días V.	Monto *	Días V.	Monto *	Días V.



Institución	FEB 2023		MAR 2023		ABR 2023		MAY 2023		JUN 2023		JUL 2023	
	Monto *	Dias V.	Monto *	Dias V.	Monto *	Dias V.	Monto *	Dias V.	Monto *	Dias V.	Monto *	Dias V.

Reporte Otros Créditos por entidades

Sin Información