



Reporte de Deudas

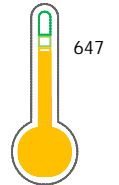
El reporte contiene solo los títulos seleccionados

- Información General
- Consulta Rápida
- Principales Acreedores
- Detalle Variación
- Posición Histórica
- Gráficos
- Rep. Vencidos
- Rep. SBS/Microf.
- SBS/Microf. Entidades
- Rectificaciones SBS
- Avalados/Avalistas
- Hechos de Importancia
- Documentos CCL
- Detalle de Vencidos
- Comercio Exterior
- Otros Créditos
- Otros Créd. Entidades
- Otros Rep. Negativos

RUC 20600769783 - CORPORACION SOLUCIONES DE GESTION SOCIEDAD ANONIMA CERRADA - CORPORA

Fecha Proceso	Tipo Doc.	N. Doc.	Nota	Deuda Total *	Var.	Actual	Previo	12m
22/12/2023	RUC	20600769783	0.003	173.356,16				

Score Sentinel



Puntaje Medio

* La persona consultada cuenta con los siguientes créditos e indicadores.

Está Avalado

Sentinel Sabio

Bancarizado: SI

Recomendación de Sentinel Sabio

Evaluación Crediticia



APROBAR
Producto Genérico

Detalle:

- Cumple con todas las reglas de evaluación

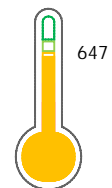
Cuota Estimada Mensual

S/ 8798,



Score Sentinel

Nivel de Riesgo



Puntaje Medio

Recomendación:

Estadísticamente, en este nivel de score, 14 de 100 empresas podrían caer en incumplimiento en los próximos 12

Información General

Datos Principales

21/07/2023: Última actualización de información reportada por SUNAT

Razón Social:	CORPORACION SOLUCIONES DE GESTION SOCIEDAD ANONIMA CERRADA - CORPORACI		
Nombre Comercial:	INGEM		
Tipo de Contribuyente:	SOCIEDAD ANONIMA CERRADA		
Estado de Contribuyente:	ACTIVO	Condición del Contribuyente:	HABIDO
Inicio de Actividades:	30/10/2015		
Tamaño contribuyente:	RESTO	Dependencia:	I.R.AREQUIPA-MEPECO
Actividad Económica Principal	OTRAS ACTIVIDADES EMPRESARIALES NCP.		
Actividad Económica Secundaria 1	ENSAYOS Y ANALISIS TECNICOS	Actividad Económica Secundaria 2	INVESTIGACION DE CIENCIAS NATU
Fecha Inscripción RRPP:	23/10/2015	Número de Partida Registral:	-
Folio:	-	Asiento:	-

Agente de retención

Direcciones Registradas

Dirección	Fuente
MZA. S LTE. 23 URBANIZACION PIEDRA SANTA SACHACA - AREQUIPA - AREQUIPA	SUNAT - DOMICILIO FISCAL
MZA. B LTE. 5 URBANIZACION PIEDRA SANTA YANAHUARA - AREQUIPA - AREQUIPA (CUARTO PISO)	SUNAT - OF.ADMINIST.
CARRETERA VARIANTE UCHUMAYO KM. 1.5 SACHACA - AREQUIPA - AREQUIPA	SUNAT - SUCURSAL
VALLE MOQUEGUA KM. 0 ZONA MONTALVO MOQUEGUA - MARISCAL NIETO - MOQUEGUA	SUNAT - SUCURSAL
INT. 101B MZA. E5 URBANIZACION TAHUAYCANI SACHACA - AREQUIPA - AREQUIPA	SUNAT - OF.ADMINIST.

Representantes Legales

Nro Documento	Nombre de Representante	Act	Pre	12m	Fecha desde que ocupa Cargo	Cargo
43209659	CORNEJO GUILLEN JOSE MIGUEL				23/10/2015	GERENTE GENERAL

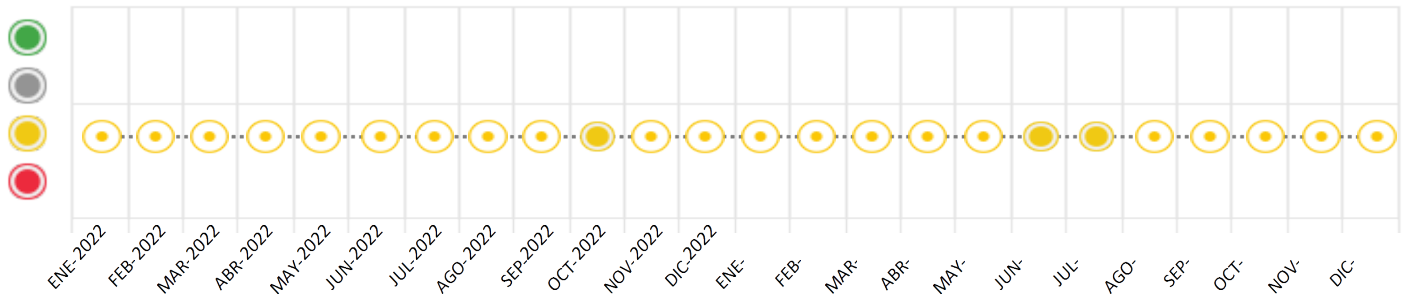
Consulta Rápida

Documento de identidad consultado

Fecha Proceso	Tipo Doc.	N. Doc.	Nombre o Raz. Social	Nota	Deuda Total *	Var.	Actual	Previo	12m
22/12/2023	RUC	20600769783	CORPORACION SOLUCIONES DE GESTION SOCIEDAD ANONIMA C	0.003	173.356,16				

Montos expresados en unidades de soles*

Semáforos de los últimos 24 meses



Semáforo	Descripción
	No registra información de deudas
	Mínimo Riesgo: Sin deudas vencidas
	Mediano Riesgo: Deudas con poco atraso*
	Alto Riesgo: Deudas con atraso significativo*

*Semáforo deuda menor: Deuda vencida menor S/ 100 personas naturales o menor S/ 500 personas jurídicas

- Verde: 0 <= Sem. < 0.001
- Amarillo: 0.001 <= Sem. <= 2
- Rojo: 2 < Sem. <= 6

Variación	Descripción
	Variación Negativa: La nueva información reportada ha incrementado tu riesgo crediticio
	Variación Positiva: La nueva información ha mejorado tu posición de riesgo
	Variación Porcentual Positiva: El monto total reportado por la SBS/Microfinanzas o número de instituciones financieras ha aumentado
	Variación Porcentual Negativa: El monto total reportado por la SBS/Microfinanzas o número de instituciones financieras ha disminuido
	Aproximadamente igual o igual

Detalle de la deuda SBS/Microfinanzas

Entidad	Deuda Anterior			Deuda a DIC 2023				Rect. (1)	Disc.
	JUN 2023	SET 2023	NOV 2023	Fecha Inf.	Calif. (2)	Monto *	Días Venc.		
TOTAL	123.351,28	95.117,97	78.907,99	30/11/2023	NOR	173.204,40	0		

(1) Ver detalle en el cuadro de Rectificaciones SBS

(2) NOR: Normal, CPP: Con Problemas Potenciales, DEF: Deficiente, DUD: Dudoso, PER: Pérdida, SCAL: Sin Calificación

Detalle de la deuda de Otros Créditos

Entidad	Deuda Anterior			Deuda a DIC 2023				Disc.
	JUN 2023	SET 2023	NOV 2023	Fecha Inf.	Calif. (2)	Monto	Días Venc.	
TOTAL								

(2) NOR: Normal, CPP: Con Problemas Potenciales, DEF: Deficiente, DUD: Dudoso, PER: Pérdida, SCAL: Sin Calificación

Detalle de vencidos

# Doc	Fuente - Acreedor	Monto *	Días Venc.
	Documentos Impagos	151,76	1,148
3	CLARO SERVICIOS	151,76	1,148

Utilización de Líneas de Crédito

Instituciones	**	Línea Aprobada	Línea No Utilizada	Línea Utilizada	% L. Uti.
TOTAL					0%

**Tipo de Crédito

Principales Acreedores

Montos expresados en unidades de soles*

Resumen de Deudas

Descripción de la Deuda	Monto *	Días
Deuda total SBS al 30/11/2023	173.204,40	
% Calificación normal	100.00	
Peor Calificación (2)	NOR	
Otros Créditos	0,00	****
Deuda vencida		
Documentos Impagos	151,76	1,148
Total deuda vencida	151,76	

Detalle de deuda SBS/Microfinanzas

Institución SBS	Calif. (2)	Saldo *	% Ven.	Días Venc.	Rect.(1)
BCP	NOR	173.204,40	0.00		
Deuda Total SBS/MicroFinanzas		173.204,40	0		

Detalle de Riesgos SBS/Microfinanzas

Concepto	Saldo *
Deuda Directa	173.204,40
Deuda Indirecta	0,00
Deuda Castigada	0,00
Deuda Total SBS/MicroFinanzas	173.204,40
Línea Tarj. Cred. No utilizada	0,00
Total Riesgo SBS/MicroFinanzas	173.204,40

Detalle de deuda Otros Créditos

Empresa	Calif. (2)	Saldo *	% Ven.	Días Venc.	Disc.
Deuda Total Otros Créditos		0,00	0		

Detalle de vencidos

# Doc	Fuente - Acreedor	Monto *	Días Venc.
	Documentos Impagos	151,76	1,148
3	CLARO SERVICIOS	151,76	1,148

Detalle Variación

Montos expresados en unidades de soles*

Resumen de la variación

Descripción de la deuda	18/12/2023	22/12/2023	Variación
Score	0.007	0.003	-0.004
Nro. Entidades SBS/Microf.	1	1	0
Riesgo Total SBS/Microf. *	78.907,99	173.204,40	
Deuda Directa	78.907,99	173.204,40	94.296,41
Deuda Indirecta	0,00	0,00	0,00
Deuda Castigada	0,00	0,00	0,00

Variación del Riesgo Total SBS/Microf. *	Antes	22/12/2023	Variación
Último Mes	78.907,99	173.204,40	94.296,41
Último Trimestre	95.117,97	173.204,40	78.086,43
Último Semestre	123.351,28	173.204,40	49.853,12
Último Año	200.147,35	173.204,40	-26.942,95

Calificación SBS/Microf.	18/12/2023	22/12/2023	Variación
% NOR (Normal)	100.00	100.00	0.00
% CPP (Con Problemas Potenciales)	0.00	0.00	0.00
% DEF (Deficiente)	0.00	0.00	0.00
% DUD (Dudoso)	0.00	0.00	0.00
% PER (Pérdida)	0.00	0.00	0.00

Deuda vencida *	18/12/2023	22/12/2023	Variación
-----------------	------------	------------	-----------



Total deuda vencida	0,00	0,00	0,00
Deuda por Otros Créditos *	18/12/2023	22/12/2023	Variación
Total deuda otros créditos	0,00	0,00	0,00

Detalle de la variación

Fuente - Acreedor *	18/12/2023	22/12/2023	Variación
---------------------	------------	------------	-----------

Posición Histórica

Montos expresados en unidades de soles*

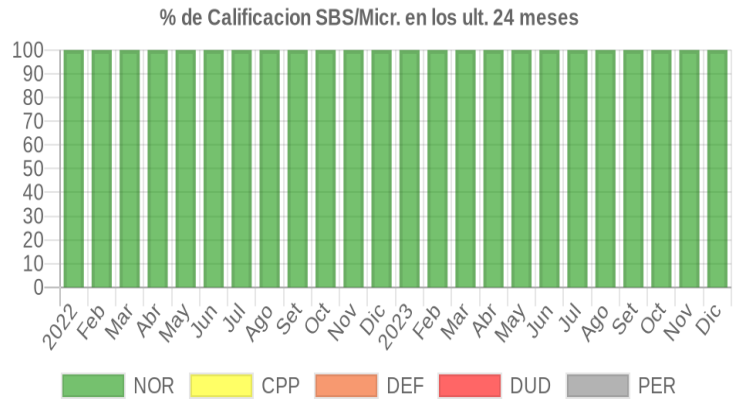
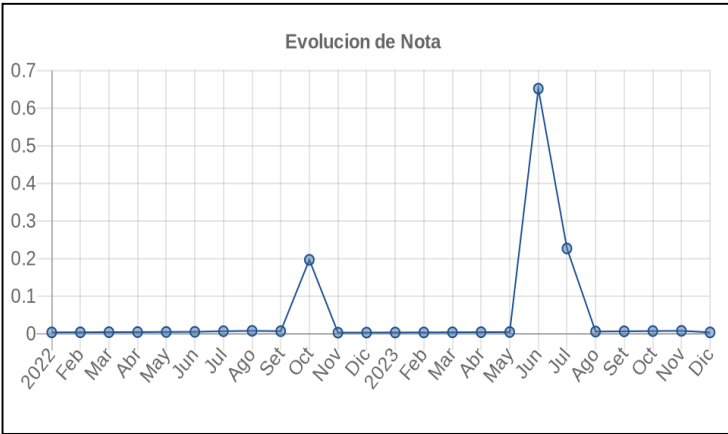
Fecha de Proceso	Sema. Actual	Sem. Riesgo	Var.	Superintendencia de Banca y Seguros (SBS/Microfinan.)				Otros Créditos	Otros Vencidos *				Clas. Cerr./Anu.		Otros Repor. Negati.	
				# Enti.	Deuda Total *	% Cali. normal	Peor Califi. (2)		Deuda Vencida *	Protestos	Docs. Impagos	Deuda Tributaria	Deuda Laboral	Cta. Cte.		Tar. Créd.
22/12/2023	⊙	0.003	📊	1	173.204,40	100,00	NOR	0,00	0,00	0,00	151,76	0,00	0,00	0	0	0
18/12/2023	⊙	0.007	📊	1	78.907,99	100,00	NOR	0,00	0,00	0,00	151,76	0,00	0,00	0	0	0
23/11/2023	⊙	0.007	📊	1	78.907,99	100,00	NOR	0,00	0,00	0,00	151,76	0,00	0,00	0	0	0
17/11/2023	⊙	0.007	📊	1	85.563,63	100,00	NOR	0,00	0,00	0,00	151,76	0,00	0,00	0	0	0
23/10/2023	⊙	0.007	📊	1	85.563,63	100,00	NOR	0,00	0,00	0,00	151,76	0,00	0,00	0	0	0
13/10/2023	⊙	0.006	📊	1	95.117,97	100,00	NOR	0,00	0,00	0,00	151,76	0,00	0,00	0	0	0
21/09/2023	⊙	0.006	📊	1	95.117,97	100,00	NOR	0,00	0,00	0,00	151,76	0,00	0,00	0	0	0
18/09/2023	⊙	0.005	📊	1	104.598,95	100,00	NOR	0,00	0,00	0,00	151,76	0,00	0,00	0	0	0
24/08/2023	⊙	0.005	📊	1	104.598,95	100,00	NOR	0,00	0,00	0,00	151,76	0,00	0,00	0	0	0
11/08/2023	⊙	0.005	📊	1	114.039,29	100,00	NOR	0,00	0,00	0,00	151,76	0,00	0,00	0	0	0
07/08/2023	⊙	0.005	📊	1	114.039,29	100,00	NOR	0,00	0,00	0,00	151,76	0,00	0,00	0	0	0
01/08/2023	⊙	0.138	📊	1	114.039,29	100,00	NOR	0,00	0,00	0,00	151,76	3.938,00	0,00	0	0	0
28/07/2023	⊙	0.226	📊	1	114.039,29	100,00	NOR	0,00	0,00	0,00	151,76	6.702,00	0,00	0	0	0
24/07/2023	⊙	0.229	📊	1	114.039,29	100,00	NOR	0,00	0,00	0,00	151,76	6.778,00	0,00	0	0	0
17/07/2023	⊙	0.212	📊	1	123.351,28	100,00	NOR	0,00	0,00	0,00	151,76	6.778,00	0,00	0	0	0
10/07/2023	⊙	0.289	⚠️	1	123.351,28	100,00	NOR	0,00	0,00	0,00	151,76	9.480,00	0,00	0	0	0
03/07/2023	⊙	0.004	📈	1	123.351,28	100,00	NOR	0,00	0,00	0,00	151,76	0,00	0,00	0	0	0
26/06/2023	⊙	0.651	📊	1	123.351,28	100,00	NOR	0,00	0,00	0,00	151,76	23.858,00	0,00	0	0	0
22/06/2023	⊙	0.798	📊	1	123.351,28	100,00	NOR	0,00	0,00	0,00	151,76	30.598,00	0,00	0	0	0
19/06/2023	⊙	0.736	📊	1	136.367,71	100,00	NOR	0,00	0,00	0,00	151,76	30.598,00	0,00	0	0	0
16/06/2023	⊙	0.758	📊	1	136.367,71	100,00	NOR	0,00	0,00	0,00	151,76	31.770,00	0,00	0	0	0
12/06/2023	⊙	0.758	⚠️	1	136.367,71	100,00	NOR	0,00	0,00	0,00	151,76	31.770,00	0,00	0	0	0
23/05/2023	⊙	0.004	📈	1	136.367,71	100,00	NOR	0,00	0,00	0,00	151,76	0,00	0,00	0	0	0
22/05/2023	⊙	0.224	📊	1	136.367,71	100,00	NOR	0,00	0,00	0,00	151,76	7.962,00	0,00	0	0	0
16/05/2023	⊙	0.206	⚠️	1	149.249,71	100,00	NOR	0,00	0,00	0,00	151,76	7.962,00	0,00	0	0	0
15/05/2023	⊙	0.004	📊	1	149.249,71	100,00	NOR	0,00	0,00	0,00	151,76	0,00	0,00	0	0	0
24/04/2023	⊙	0.004	📊	1	149.249,71	100,00	NOR	0,00	0,00	0,00	151,76	0,00	0,00	0	0	0
14/04/2023	⊙	0.003	📊	1	162.210,73	100,00	NOR	0,00	0,00	0,00	151,76	0,00	0,00	0	0	0
22/03/2023	⊙	0.003	📊	1	162.210,73	100,00	NOR	0,00	0,00	0,00	151,76	0,00	0,00	0	0	0
20/03/2023	⊙	0.003	📊	1	174.918,60	100,00	NOR	0,00	0,00	0,00	151,76	0,00	0,00	0	0	0
24/02/2023	⊙	0.003	📊	1	174.918,60	100,00	NOR	0,00	0,00	0,00	151,76	0,00	0,00	0	0	0
21/02/2023	⊙	0.003	📊	1	174.918,60	100,00	NOR	0,00	0,00	0,00	151,76	0,00	0,00	0	0	0
23/01/2023	⊙	0.003	📊	1	187.544,28	100,00	NOR	0,00	0,00	0,00	151,76	0,00	0,00	0	0	0
20/01/2023	⊙	0.003	📊	1	200.147,35	100,00	NOR	0,00	0,00	0,00	151,76	0,00	0,00	0	0	0
22/12/2022	⊙	0.003	📊	1	200.147,35	100,00	NOR	0,00	0,00	0,00	151,76	0,00	0,00	0	0	0
19/12/2022	⊙	0.002	📊	1	212.601,06	100,00	NOR	0,00	0,00	0,00	151,76	0,00	0,00	0	0	0
23/11/2022	⊙	0.002	📊	1	212.601,06	100,00	NOR	0,00	0,00	0,00	151,76	0,00	0,00	0	0	0
18/11/2022	⊙	0.002	📊	1	225.046,63	100,00	NOR	0,00	0,00	0,00	151,76	0,00	0,00	0	0	0
07/11/2022	⊙	0.002	📊	1	225.046,63	100,00	NOR	0,00	0,00	0,00	151,76	0,00	0,00	0	0	0
31/10/2022	⊙	0.196	⚠️	1	225.046,63	100,00	NOR	0,00	0,00	0,00	151,76	11.480,00	0,00	0	0	0
26/10/2022	⊙	0.002	📊	1	225.046,63	100,00	NOR	0,00	0,00	0,00	151,76	0,00	0,00	0	0	0
24/10/2022	⊙	0.002	📊	1	225.046,63	100,00	NOR	0,00	0,00	0,00	151,76	0,00	0,00	0	0	0
19/10/2022	⊙	0.006	📊	1	89.931,64	100,00	NOR	0,00	0,00	0,00	151,76	0,00	0,00	0	0	0
22/09/2022	⊙	0.006	📊	1	89.931,64	100,00	NOR	0,00	0,00	0,00	151,76	0,00	0,00	0	0	0
12/09/2022	⊙	0.007	📊	1	79.448,56	100,00	NOR	0,00	0,00	0,00	151,76	0,00	0,00	0	0	0
05/09/2022	⊙	0.167	⚠️	1	79.448,56	100,00	NOR	0,00	0,00	0,00	151,76	3.313,00	0,00	0	0	0
22/08/2022	⊙	0.007	📊	1	79.448,56	100,00	NOR	0,00	0,00	0,00	151,76	0,00	0,00	0	0	0
19/08/2022	⊙	0.006	📊	1	91.737,21	100,00	NOR	0,00	0,00	0,00	151,76	0,00	0,00	0	0	0
22/07/2022	⊙	0.006	📊	1	91.737,21	100,00	NOR	0,00	0,00	0,00	151,76	0,00	0,00	0	0	0
19/07/2022	⊙	0.006	📊	1	92.821,99	100,00	NOR	0,00	0,00	0,00	151,76	0,00	0,00	0	0	0
27/06/2022	⊙	0.005	📊	1	92.821,99	100,00	NOR	0,00	0,00	0,00	117,62	0,00	0,00	0	0	0



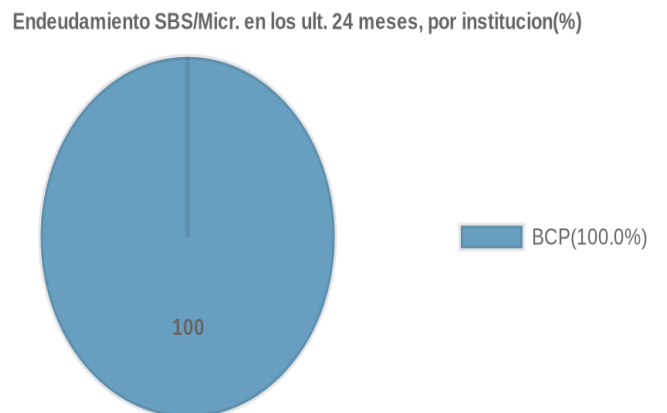
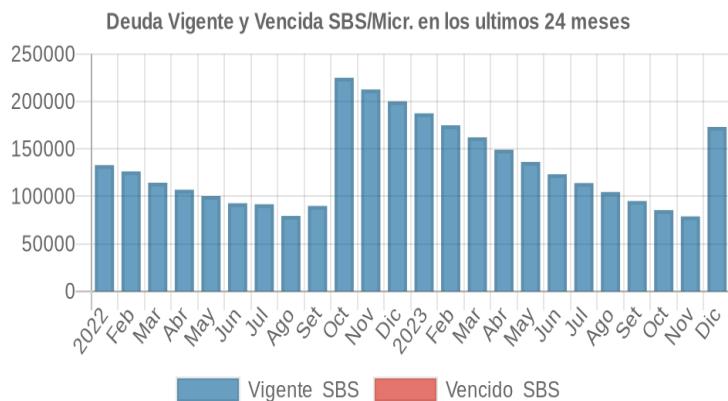
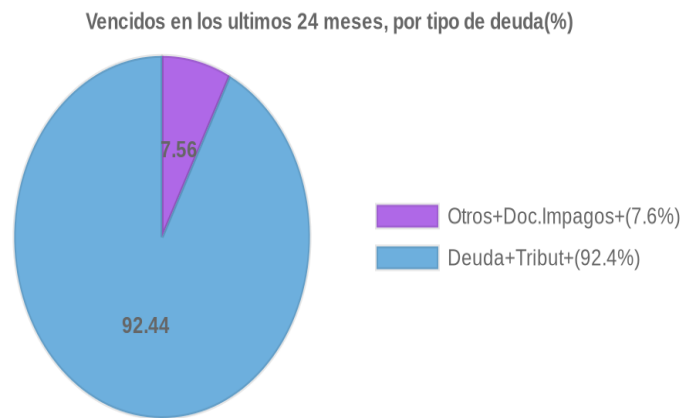
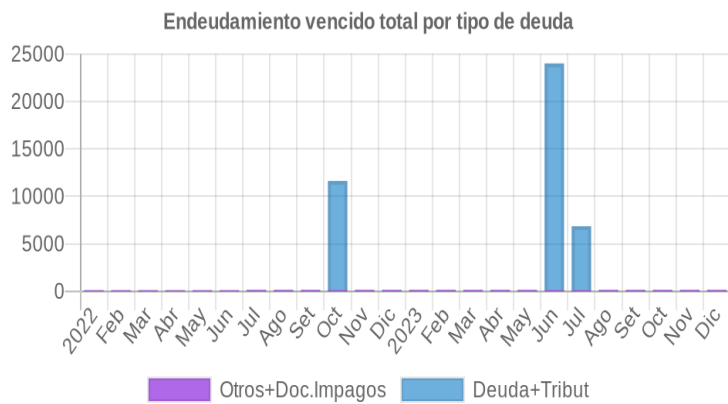
23/06/2022	●	0.034	☰	1	92.821,99	100.00	NOR	0,00	0,00	0,00	117,62	690,00	0,00	0	0	0
21/06/2022	●	0.031	☰	1	100.339,21	100.00	NOR	0,00	0,00	0,00	117,62	690,00	0,00	0	0	0
20/06/2022	●	0.031	☰	1	100.339,21	100.00	NOR	0,00	0,00	0,00	117,62	690,00	0,00	0	0	0
24/05/2022	●	0.004	☰	1	100.339,21	100.00	NOR	0,00	0,00	0,00	117,62	0,00	0,00	0	0	0
23/05/2022	●	0.004	☰	1	100.339,21	100.00	NOR	0,00	0,00	0,00	117,62	0,00	0,00	0	0	0
25/04/2022	●	0.004	☰	1	106.978,27	100.00	NOR	0,00	0,00	0,00	117,62	0,00	0,00	0	0	0
23/04/2022	●	0.004	☰	1	114.462,79	100.00	NOR	0,00	0,00	0,00	117,62	0,00	0,00	0	0	0
22/03/2022	●	0.004	☰	1	114.462,79	100.00	NOR	0,00	0,00	0,00	117,62	0,00	0,00	0	0	0
15/03/2022	●	0.003	☰	1	126.319,14	100.00	NOR	0,00	0,00	0,00	117,62	0,00	0,00	0	0	0
23/02/2022	●	0.003	☰	1	126.319,14	100.00	NOR	0,00	0,00	0,00	117,62	0,00	0,00	0	0	0
21/02/2022	●	0.003	☰	1	132.960,89	100.00	NOR	0,00	0,00	0,00	117,62	0,00	0,00	0	0	0
24/01/2022	●	0.003	☰	1	132.960,89	100.00	NOR	0,00	0,00	0,00	117,62	0,00	0,00	0	0	0
12/01/2022	●	0.003	☰	1	140.432,05	100.00	NOR	0,00	0,00	0,00	117,62	0,00	0,00	0	0	0

Gráficos

Montos expresados en unidades de soles*



NOR: Normal, CPP: Con Problemas Potenciales, DEF: Deficiente, DUD: Dudoso, PER: Pérdida, SCAL: Sin Calificación



Reporte de Vencidos

Montos expresados en unidades de soles*

Fuente - Acreedor	SET 2023			OCT 2023			NOV 2023			DIC 2023		
	# Docs.	Monto *	Dias V.	# Docs.	Monto *	Dias V.	# Docs.	Monto *	Dias V.	# Docs.	Monto *	Dias V.
Documentos Impagos												
CLARO SERVICIOS	3	151,76	106	3	151,76	109	3	151,76	112	3	151,76	114
Total	3	151,76	106	3	151,76	109	3	151,76	112	3	151,76	114
Deuda Tributaria												
SUPERINTENDENCIA NACIONAL DE ADMINISTRACION		0,00			0,00			0,00			0,00	
Total	0			0			0			0		

Montos expresados en unidades de soles*

Fuente - Acreedor	MAY 2023			JUN 2023			JUL 2023			AGO 2023		
	# Docs.	Monto *	Dias V.	# Docs.	Monto *	Dias V.	# Docs.	Monto *	Dias V.	# Docs.	Monto *	Dias V.
Documentos Impagos												
CLARO SERVICIOS	3	151,76	943	3	151,76	973	3	151,76	100	3	151,76	103
Total	3	151,76	943	3	151,76	973	3	151,76	100	3	151,76	103
Deuda Tributaria												
SUPERINTENDENCIA NACIONAL DE ADMINISTRACION		0,00	0	1	23.858,00	150	1	6.702,00	61		0,00	0
Total	0			1	23.858,00	150	1	6.702,00	61	0		

Montos expresados en unidades de soles*

Fuente - Acreedor	ENE 2023			FEB 2023			MAR 2023			ABR 2023		
	# Docs.	Monto *	Dias V.	# Docs.	Monto *	Dias V.	# Docs.	Monto *	Dias V.	# Docs.	Monto *	Dias V.
Documentos Impagos												
CLARO SERVICIOS	3	151,76	823	3	151,76	851	3	151,76	88	3	151,76	91
Total	3	151,76	823	3	151,76	851	3	151,76	88	3	151,76	91
Deuda Tributaria												
SUPERINTENDENCIA NACIONAL DE ADMINISTRACION		0,00			0,00			0,00			0,00	
Total	0			0			0			0		

Reporte SBS/Microfinanzas

Montos expresados en unidades de soles*

Última fecha reportada por la SBS : 30/11/2023

ÚLTIMOS 6 MESES		JUL 2023 (SBS: JUN 2023)	AGO 2023 (SBS: JUL 2023)	SET 2023 (SBS: AGO 2023)	OCT 2023 (SBS: SET 2023)	NOV 2023 (SBS: OCT 2023)	DIC 2023 (SBS: NOV 2023)
% Porcentaje de Calificación	NOR (Normal)	100.00	100.00	100.00	100.00	100.00	100.00
	CPP (Con Problemas Pote.)	0.00	0.00	0.00	0.00	0.00	0.00
	DEF (Deficiente)	0.00	0.00	0.00	0.00	0.00	0.00
	DUD (Dudoso)	0.00	0.00	0.00	0.00	0.00	0.00
	PER (Pérdida)	0.00	0.00	0.00	0.00	0.00	0.00

Institución	JUL 2023 (SBS: JUN 2023)		AGO 2023 (SBS: JUL 2023)		SET 2023 (SBS: AGO 2023)		OCT 2023 (SBS: SET 2023)		NOV 2023 (SBS: OCT 2023)		DIC 2023 (SBS: NOV 2023)	
	Monto *	Dias V.	Monto *	Dias V.	Monto *	Dias V.	Monto *	Dias V.	Monto *	Dias V.	Monto *	Dias V.
BCP	114.039,29		104.598,95		95.117,97		85.563,63		78.907,99		173.204,40	
TOTAL	114.039,29		104.598,95		95.117,97		85.563,63		78.907,99		173.204,40	

Última fecha reportada por la SBS : 30/11/2023

Operación	JUL 2023 (SBS: JUN 2023)		AGO 2023 (SBS: JUL 2023)		SET 2023 (SBS: AGO 2023)		OCT 2023 (SBS: SET 2023)		NOV 2023 (SBS: OCT 2023)		DIC 2023 (SBS: NOV 2023)	
	Monto *	Dias V.	Monto *	Dias V.	Monto *	Dias V.	Monto *	Dias V.	Monto *	Dias V.	Monto *	Dias V.
RESUMEN												
- Total Deuda	114.039,29		104.598,95		95.117,97		85.563,63		78.907,99		173.204,40	
- Garantías	113.404,00		104.174,00		94.906,00		85.564,00		78.908,00		173.204,00	
CREDITOS DIRECTOS												
- CRÉDITOS VIGENTES	114.039,29		104.598,95		95.117,97		85.563,63		78.907,99		173.204,40	



-- Pyme:Préstamos	114.039,29	104.598,95	95.117,97	85.563,63	78.907,99	173.204,40
--- NoRevolventes	114.039,29	104.598,95	95.117,97	85.563,63	78.907,99	173.204,40
GARANTIAS						
- GARANTIAS RECIBIDAS	113.404,19	104.175,07	94.906,59	85.564,63	78.908,99	173.204,40
-- Gob. Nacional Reactiva Perú	8.452,00	5.631,54	2.808,35	1,00	1,00	
-- GtíasNoPref(AvalyFianza)	104.952,19	98.543,53	92.098,24	85.563,63	78.907,99	173.204,40
- PROGRAMA REACTIVA PERU	9.087,10	6.055,42	3.019,73			

Montos expresados en unidades de soles*

Última fecha reportada por la SBS : 30/11/2023

6 MESES ANTERIORES		ENE 2023 (SBS: DIC 2022)	FEB 2023 (SBS: ENE 2023)	MAR 2023 (SBS: FEB 2023)	ABR 2023 (SBS: MAR 2023)	MAY 2023 (SBS: ABR 2023)	JUN 2023 (SBS: MAY 2023)
% Porcentaje	NOR (Normal)	100.00	100.00	100.00	100.00	100.00	100.00
de	CPP (Con Problemas Pote.)	0.00	0.00	0.00	0.00	0.00	0.00
Calificación	DEF (Deficiente)	0.00	0.00	0.00	0.00	0.00	0.00
	DUD (Dudoso)	0.00	0.00	0.00	0.00	0.00	0.00
	PER (Pérdida)	0.00	0.00	0.00	0.00	0.00	0.00

Institución	ENE 2023 (SBS: DIC 2022)		FEB 2023 (SBS: ENE 2023)		MAR 2023 (SBS: FEB 2023)		ABR 2023 (SBS: MAR 2023)		MAY 2023 (SBS: ABR 2023)		JUN 2023 (SBS: MAY 2023)	
	Monto *	Dias V.	Monto *	Dias V.	Monto *	Dias V.	Monto *	Dias V.	Monto *	Dias V.	Monto *	Dias V.
BCP	187.544,28		174.918,60		162.210,73		149.249,71		136.367,71		123.351,28	
TOTAL	187.544,28		174.918,60		162.210,73		149.249,71		136.367,71		123.351,28	

Última fecha reportada por la SBS : 30/11/2023

Operación	ENE 2023 (SBS: DIC 2022)		FEB 2023 (SBS: ENE 2023)		MAR 2023 (SBS: FEB 2023)		ABR 2023 (SBS: MAR 2023)		MAY 2023 (SBS: ABR 2023)		JUN 2023 (SBS: MAY 2023)	
	Monto *	Dias V.	Monto *	Dias V.	Monto *	Dias V.	Monto *	Dias V.	Monto *	Dias V.	Monto *	Dias V.
RESUMEN												
- Total Deuda	187.544,28		174.918,60		162.210,73		149.249,71		136.367,71		123.351,28	
- Garantías	184.519,00		172.327,00		160.054,00		147.529,00		135.082,00		122.503,00	
CREDITOS DIRECTOS												
- CRÉDITOS VIGENTES	187.544,28		174.918,60		162.210,73		149.249,71		136.367,71		123.351,28	
-- Pyme:Préstamos	187.544,28		174.918,60		162.210,73		149.249,71		136.367,71		123.351,28	
--- NoRevolventes	187.544,28		174.918,60		162.210,73		149.249,71		136.367,71		123.351,28	
GARANTIAS												
- GARANTIAS RECIBIDAS	184.519,67		172.328,23		160.055,11		147.529,63		135.083,43		122.504,32	
-- Gob. Nacional Reactiva Perú	42.855,23		36.552,91		30.243,14		23.922,22		17.597,68		11.266,78	
-- GtíasNoPref(AvalyFianza)	141.664,44		135.775,32		129.811,97		123.607,41		117.485,75		111.237,54	
- PROGRAMA REACTIVA PERU	45.879,84		39.143,28		32.398,76		25.642,30		18.881,96		12.113,74	

Reporte SBS/Microfinanzas por entidades

Reportado por : BCP

Última fecha reportada por la SBS : 30/11/2023

Operación	JUL 2023 (SBS: JUN2023)		AGO 2023 (SBS: JUL2023)		SET 2023 (SBS: AGO2023)		OCT 2023 (SBS: SET2023)		NOV 2023 (SBS: OCT2023)		DIC 2023 (SBS: NOV2023)	
	Monto *	Dias V.	Monto *	Dias V.	Monto *	Dias V.	Monto *	Dias V.	Monto *	Dias V.	Monto *	Dias V.
Calificación (2)	NOR		NOR		NOR		NOR		NOR		NOR	
RESUMEN												
- Total Deuda	114.039,29		104.598,95		95.117,97		85.563,63		78.907,99		173.204,40	
- Garantías	113.404,00		104.174,00		94.906,00		85.564,00		78.908,00		173.204,00	
CREDITOS DIRECTOS												
- CRÉDITOS VIGENTES	114.039,29		104.598,95		95.117,97		85.563,63		78.907,99		173.204,40	
-- Pyme:Préstamos	114.039,29		104.598,95		95.117,97		85.563,63		78.907,99		173.204,40	
--- NoRevolventes	114.039,29		104.598,95		95.117,97		85.563,63		78.907,99		173.204,40	
GARANTIAS												
- GARANTIAS RECIBIDAS	113.404,19		104.175,07		94.906,59		85.564,63		78.908,99		173.204,40	
-- Gob. Nacional Reactiva Perú	8.452,00		5.631,54		2.808,35		1,00		1,00			
-- GtíasNoPref(AvalyFianza)	104.952,19		98.543,53		92.098,24		85.563,63		78.907,99		173.204,40	
- PROGRAMA REACTIVA PERU	9.087,10		6.055,42		3.019,73							

Última fecha reportada por la SBS : 30/11/2023

Operación	ENE 2023 (SBS: DIC2022)		FEB 2023 (SBS: ENE2023)		MAR 2023 (SBS: FEB2023)		ABR 2023 (SBS: MAR2023)		MAY 2023 (SBS: ABR2023)		JUN 2023 (SBS: MAY2023)	
	Monto *	Días V.	Monto *	Días V.	Monto *	Días V.	Monto *	Días V.	Monto *	Días V.	Monto *	Días V.
Calificación (2)	NOR		NOR		NOR		NOR		NOR		NOR	
RESUMEN												
- Total Deuda	187.544,28		174.918,60		162.210,73		149.249,71		136.367,71		123.351,28	
- Garantías	184.519,00		172.327,00		160.054,00		147.529,00		135.082,00		122.503,00	
CREDITOS DIRECTOS												
- CREDITOS VIGENTES	187.544,28		174.918,60		162.210,73		149.249,71		136.367,71		123.351,28	
-- Pyme:Préstamos	187.544,28		174.918,60		162.210,73		149.249,71		136.367,71		123.351,28	
--- NoRevolventes	187.544,28		174.918,60		162.210,73		149.249,71		136.367,71		123.351,28	
GARANTIAS												
- GARANTIAS RECIBIDAS	184.519,67		172.328,23		160.055,11		147.529,63		135.083,43		122.504,32	
-- Gob. Nacional Reactiva Perú	42.855,23		36.552,91		30.243,14		23.922,22		17.597,68		11.266,78	
-- GtiasNoPref(AvalyFianza)	141.664,44		135.775,32		129.811,97		123.607,41		117.485,75		111.237,54	
- PROGRAMA REACTIVA PERU	45.879,84		39.143,28		32.398,76		25.642,30		18.881,96		12.113,74	

Rectificaciones SBS

Entidad	Periodo SBS	Cuenta	Concepto Rectificación	Dice	Debe Decir
---------	-------------	--------	------------------------	------	------------

Aval/Codeudor

Montos expresados en unidades de soles*

Es Avalista de:

Información reportada por la SBS al 30/09/2023

Tipo Doc	Nro Documento	Nombre/Razón Social	Act	Pre	12m
----------	---------------	---------------------	-----	-----	-----

Montos expresados en unidades de soles*

Quiénes lo Avalan:

Información reportada por la SBS al 30/09/2023

Tipo Doc	Nro Documento	Nombre/Razón Social	Act	Pre	12m
DNI	43209659	CORNEJO GUILLEN JOSE MIGUEL			
Institución SBS		Calif. (2)	Saldo *		
BANCO DE CREDITO DEL PERÚ		NOR	85.563,63		

Montos expresados en unidades de soles*

Es Avalista de:

Información Reportada por Entidades de Microfinanzas / Otros Créditos

Tipo Doc	Nro Documento	Nombre/Razón Social	Act	Pre	12m
----------	---------------	---------------------	-----	-----	-----

Montos expresados en unidades de soles*

Quiénes lo Avalan:

Información Reportada por Entidades de Microfinanzas / Otros Créditos

Tipo Doc	Nro Documento	Nombre/Razón Social	Act	Pre	12m
----------	---------------	---------------------	-----	-----	-----

Documentos Protestados como Deudor/Aceptante

Montos expresados en unidades*

Reportado por la Cámara de Comercio de Lima (CCL)

Documentos Protestados sin Regularizar

	# Doc	Monto (S/) *	Max Días Venc.
Total:	0	0,00	



Tipo de Cambio 3.709

Nro. Secuencia	Tip. Reg.	Acreedor/Girador	Tipo Doc.	Moneda	Monto *	Monto * (S/)	Boletín	F. Protesto	F. Venc.	Días Venc.
----------------	-----------	------------------	-----------	--------	---------	--------------	---------	-------------	----------	------------

**PR: Protestos, CJ: Cobranza Judicial, MO: Moras, PP: Procesos Penales

Montos expresados en unidades*

Reportado por la Cámara de Comercio de Lima (CCL)

Documentos Protestados Regularizados

	# Doc	Monto (S/) *
Total:	0	0,00

Nro. Secuencia	Tip. Reg.	Acreedor/Girador	Tipo Doc.	Moneda	Monto *	Monto * (S/)	Boletín	F. Protesto	F. Venc.	F. Reg.
----------------	-----------	------------------	-----------	--------	---------	--------------	---------	-------------	----------	---------

**PR: Protestos, CJ: Cobranza Judicial, MO: Moras, PP: Procesos Penales

Detalle de Vencidos

Documentos Impagos

Montos expresados en unidades*

	# Doc	Monto (S/) *	Max Días Venc.
Total:	3	151,76	1,148

Se muestran los 10 primeros documentos ordenados por Fecha de Vencimiento, del más reciente al más antiguo

Tipo de Cambio 3.709

Nombre del Acreedor de la Obligación	Tipo Comprobante/ Concepto	Nro Comprobante	Condición Deuda	Moneda	Monto *	Monto * (S/)	F. Venc.
CLARO SERVICIOS	Recibo	45078250	MOROSIDAD	S/.	34,14	34,14	27/12/2021
CLARO SERVICIOS	Recibo	38740132	MOROSIDAD	S/.	59,78	59,78	30/11/2020
CLARO SERVICIOS	Recibo	38740132	MOROSIDAD	S/.	57,84	57,84	30/10/2020

Comercio Exterior

Montos expresados en unidades de dólares

Muestra información reportada por la SUNAT desde el 07/02/2011

Resumen por Ejercicio

Ejercicio	Actividad	Número de Operaciones	Importe USD *	N° Países	3 países con mayor número de operaciones
2023	IMPORTACIÓN	1	17.498,97	1	CHINA
2022	IMPORTACIÓN	1	13.606,73	1	CHINA
2021	IMPORTACIÓN	1	1.322,40	1	CHINA
2020	IMPORTACIÓN	5	50.830,56	2	CHINA, SINGAPORE

Resumen por Meses

Actividad	Ejercicio	Mes	Número de Operaciones	Importe USD *	N° Países	3 países con mayor número de operaciones
IMPORTACIÓN	2023	ABRIL	1	17.498,97	1	CHINA
	2022	SETIEMBRE	1	13.606,73	1	CHINA
	2021	AGOSTO	1	1.322,40	1	CHINA
	2020	DICIEMBRE	1	2.275,70	1	CHINA
		SETIEMBRE	1	19.776,36	1	CHINA
		AGOSTO	1	23.515,50	1	CHINA
		JULIO	2	5.263,00	1	SINGAPORE

PUBLICACIÓN DIARIO "EL PERUANO"

Reporte Otros Créditos

Institución	JUL 2023		AGO 2023		SET 2023		OCT 2023		NOV 2023		DIC 2023	
	Monto *	Dias V.	Monto *	Dias V.	Monto *	Dias V.	Monto *	Dias V.	Monto *	Dias V.	Monto *	Dias V.

Institución	ENE 2023		FEB 2023		MAR 2023		ABR 2023		MAY 2023		JUN 2023	
	Monto *	Dias V.	Monto *	Dias V.	Monto *	Dias V.	Monto *	Dias V.	Monto *	Dias V.	Monto *	Dias V.

Reporte Otros Créditos por entidades

Sin Información