



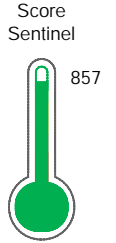
# Reporte de Deudas

El reporte contiene solo los títulos seleccionados

- Información General
- Consulta Rápida
- Principales Acreedores
- Detalle Variación
- Posición Histórica
- Gráficos
- Rep. Vencidos
- Rep. SBS/Microf.
- SBS/Microf. Entidades
- Rectificaciones SBS
- Avalados/Avalistas
- Hechos de Importancia
- Documentos CCL
- Detalle de Vencidos
- Comercio Exterior
- Otros Créditos
- Otros Créd. Entidades
- Otros Rep. Negativos

RUC 20293975036 - ROMANTEX S.A.C

Fecha Proceso	Tipo Doc.	N. Doc.	Nota	Deuda Total *	Var.	Actual	Previo	12m
27/01/2023	RUC	20293975036	0.000	246.190,40		<span style="color: green;">●</span>	<span style="color: green;">●</span>	<span style="color: green;">●</span>



Riesgo Muy Bajo

**\* La persona consultada cuenta con los siguientes créditos e indicadores.**

Línea de Crédito

## Sentinel Sabio

Bancarizado: SI

### Recomendación de Sentinel Sabio

Evaluación Crediticia



**APROBAR**  
Producto Genérico

Detalle:

- Cumple con todas las reglas de evaluación

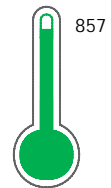
Cuota Estimada Mensual

S/ 12506,



### Score Sentinel

Nivel de Riesgo



Riesgo Muy Bajo

Recomendación:

En este nivel de riesgo, 3 de 100 empresas podrían caer en incumplimiento en los próximos 12 meses

## Información General

### Datos Principales

25/01/2023: Última actualización de información reportada por SUNAT

Razón Social:	ROMANTEX S.A.C		
Nombre Comercial:	ROMANTEX S.A.C.		
Tipo de Contribuyente:	SOCIEDAD ANONIMA CERRADA		
Estado de Contribuyente:	ACTIVO	Condición del Contribuyente:	HABIDO
Inicio de Actividades:	01/10/1995		
Tamaño contribuyente:	PRINCIPAL	Dependencia:	INTENDENCIA LIMA PRICO
Actividad Económica Principal	OTROS TIPOS DE VENTA AL POR MENOR.		
Actividad Económica Secundaria 1	TRANSPORTE DE CARGA POR CARR	Actividad Económica Secundaria 2	-
Fecha Inscripción RRPP:	05/10/1995	Número de Partida Registral:	-
Folio:	-	Asiento:	-

### Agente de retención

### Direcciones Registradas

Dirección	Fuente
AVENIDA PAZ SOLDAN NRO 185 SAN ISIDRO - LIMA - LIMA (PROL JUAN DE ARONA)	SUNAT - DOMICILIO FISCAL
AVENIDA LOS FORESTALES INT. C03 MZA. F LTE. 6 VILLA EL SALVADOR - LIMA - LIMA (BSF CENTRO LOGISTICO VILLA EL SALVADOR)	SUNAT - DEPOSITO
AVENIDA REPUBLICA DE ARGENTINA NRO. 2661 URBANIZACION IND. LA CHALACA CALLAO - CALLAO - CALLAO	SUNAT - DEPOSITO
JIRON DOMINGO ORUE NRO. 469 INT. 303C SURQUILLO - LIMA - LIMA	SUNAT - DEPOSITO

### Representantes Legales

Nro Documento	Nombre de Representante	Act	Pre	12m	Fecha desde que ocupa Cargo	Cargo
40609695	FLORES GONZALES BERTHA ROXANA				03/01/2011	APODERADO
48291811	BALMACEDA EHNI ALEJANDRO				01/10/1995	GERENTE GENERAL

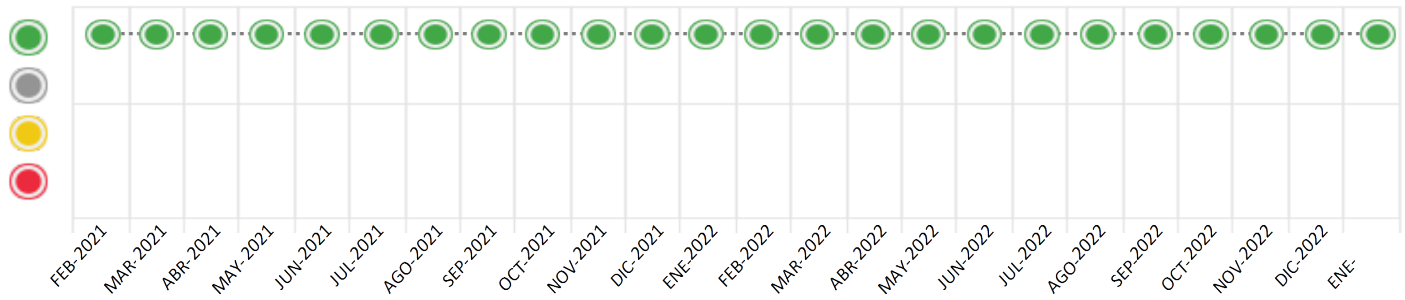
## Consulta Rápida

### Documento de identidad consultado

Fecha Proceso	Tipo Doc.	N. Doc.	Nombre o Raz. Social	Nota	Deuda Total *	Var.	Actual	Previo	12m
27/01/2023	RUC	20293975036	ROMANTEX S.A.C	0.000	246.190,40				

Montos expresados en unidades de soles\*

Semáforos de los últimos 24 meses



Semáforo	Descripción
	No registra información de deudas
	Minimo Riesgo: Sin deudas vencidas
	Mediano Riesgo: Deudas con poco atraso*
	Alto Riesgo: Deudas con atraso significativo*

\*Semáforo deuda menor: Deuda vencida menor S/ 100 personas naturales o menor S/ 500 personas jurídicas

Verde: 0 <= Sem. < 0.001  
 Amarillo: 0.001 <= Sem. <= 2  
 Rojo: 2 < Sem. <= 6

Variación	Descripción
	Variación Negativa: La nueva información reportada ha incrementado tu riesgo crediticio
	Variación Positiva: La nueva información ha mejorado tu posición de riesgo
	Variación Porcentual Positiva: El monto total reportado por la SBS/Microfinanzas o número de instituciones financieras ha aumentado
	Variación Porcentual Negativa: El monto total reportado por la SBS/Microfinanzas o número de instituciones financieras ha disminuido
	Aproximadamente igual o igual

## Detalle de la deuda SBS/Microfinanzas

Entidad	Deuda Anterior			Deuda a ENE 2023				Rect. (1)	Disc.
	JUL 2022	OCT 2022	DIC 2022	Fecha Inf.	Calif. (2)	Monto *	Días Venc.		
	10.597,58	195.345,07	247.552,36	31/12/2022	NOR	0			
	13.069,11	11.689,65	0,00	31/12/2022	NOR	0			
<b>TOTAL</b>	<b>23.666,69</b>	<b>207.034,72</b>	<b>247.552,36</b>			<b>246.190,40</b>			

(1) Ver detalle en el cuadro de Rectificaciones SBS

(2) NOR: Normal, CPP: Con Problemas Potenciales, DEF: Deficiente, DUD: Dudoso, PER: Pérdida, SCAL: Sin Calificación

## Detalle de la deuda de Otros Créditos

Entidad	Deuda Anterior			Deuda a ENE 2023				Disc.
	JUL 2022	OCT 2022	DIC 2022	Fecha Inf.	Calif. (2)	Monto	Días Venc.	
<b>TOTAL</b>								

(2) NOR: Normal, CPP: Con Problemas Potenciales, DEF: Deficiente, DUD: Dudoso, PER: Pérdida, SCAL: Sin Calificación

## Detalle de vencidos

# Doc	Fuente - Acreedor	Monto *	Días Venc.
-------	-------------------	---------	------------

## Utilización de Líneas de Crédito

Instituciones	**	Línea Aprobada	Línea No Utilizada	Línea Utilizada	% L. Ut.
BBVA	TOT		114.420,00		
<b>TOTAL</b>			<b>114.420,00</b>		<b>0%</b>

\*\*(TOT):Otras Tarjetas de Crédito

## Principales Acreedores

Montos expresados en unidades de soles\*

## Resumen de Deudas

Descripción de la Deuda	Monto *	Días
Deuda total SBS al 31/12/2022	246.190,40	
% Calificación normal	100,00	
Peor Calificación (2)	NOR	
Otros Créditos	0,00	****

## Detalle de deuda SBS/Microfinanzas

Institución SBS	Calif. (2)	Saldo *	% Ven.	Días Venc.	Rect.(1)
BCP	NOR	246.190,40	0,00		
BBVA	NOR	0,00	0,00		
<b>Deuda Total SBS/MicroFinanzas</b>		<b>246.190,40</b>	<b>0</b>		

## Detalle de Riesgos SBS/Microfinanzas

Concepto	Saldo *
Deuda Directa	22.599,01
Deuda Indirecta	223.591,39
Deuda Castigada	0,00
Deuda Total SBS/MicroFinanzas	246.190,40
Línea Tarj. Cred. No utilizada	114.420,00
Total Riesgo SBS/MicroFinanzas	360.610,40

## Detalle de deuda Otros Créditos

Empresa	Calif. (2)	Saldo *	% Ven.	Días Venc.	Disc.
Deuda Total Otros Créditos		0,00	0		

## Detalle de vencidos

# Doc	Fuente - Acreedor	Monto *	Días Venc.
-------	-------------------	---------	------------

## Detalle Variación

Montos expresados en unidades de soles\*

## Resumen de la variación

Descripción de la deuda	23/01/2023	27/01/2023	Variación
Score	0.000	0.000	0.000
Nro. Entidades SBS/Microf.	2	2	0
Riesgo Total SBS/Microf. *	246.190,40	246.190,40	
Deuda Directa	22.599,01	22.599,01	0,00
Deuda Indirecta	223.591,39	223.591,39	0,00
Deuda Castigada	0,00	0,00	0,00

Variación del Riesgo Total SBS/Microf. *	Antes	27/01/2023	Variación
Último Mes	247.552,36	246.190,40	-1.361,96
Último Trimestre	207.034,72	246.190,40	39.155,68
Último Semestre	23.666,69	246.190,40	222.523,71
Último Año	57.292,50	246.190,40	188.897,90

Calificación SBS/Microf.	23/01/2023	27/01/2023	Variación
% NOR (Normal)	100.00	100.00	0.00
% CPP (Con Problemas Potenciales)	0.00	0.00	0.00
% DEF (Deficiente)	0.00	0.00	0.00
% DUD (Dudoso)	0.00	0.00	0.00
% PER (Pérdida)	0.00	0.00	0.00

Deuda vencida *	23/01/2023	27/01/2023	Variación
Total deuda vencida	0,00	0,00	0,00
Deuda por Otros Créditos *	23/01/2023	27/01/2023	Variación

Total deuda otros créditos	0,00	0,00	0,00
----------------------------	------	------	------

## Detalle de la variación

Fuente - Acreedor *	23/01/2023	27/01/2023	Variación
---------------------	------------	------------	-----------


## Posición Histórica

Montos expresados en unidades de soles\*

Fecha de Proceso	Sema. Actual	Sem. Riesgo	Var.	Superintendencia de Banca y Seguros (SBS/Microfinan.)				Otros Créditos	Otros Vencidos *				Ctas. Cerr./Anu.		Otros Repor. Negati.	
				# Enti.	Deuda Total *	% Cali. normal	Peor Califi. (2)		Deuda Vencida *	Protestos	Docs. Impagos	Deuda Tributaria	Deuda Laboral	Cta. Cte.		Tar. Créd.
27/01/2023	●	0.000	☰	2	246.190,40	100.00	NOR	0,00	0,00	0,00	0,00	0,00	0,00	0	0	0
23/01/2023	●	0.000	⊘	2	246.190,40	100.00	NOR	0,00	0,00	0,00	0,00	0,00	0,00	0	0	0
22/12/2022	●	0.000	⊘	2	247.552,36	100.00	NOR	0,00	0,00	0,00	0,00	0,00	0,00	0	0	0
23/11/2022	●	0.000	⊘	2	212.707,65	100.00	NOR	0,00	0,00	0,00	0,00	0,00	0,00	0	0	0
24/10/2022	●	0.000	⊘	2	207.034,72	100.00	NOR	0,00	0,00	0,00	0,00	0,00	0,00	0	0	0
22/09/2022	●	0.000	⊘	2	27.835,74	100.00	NOR	0,00	0,00	0,00	0,00	0,00	0,00	0	0	0
22/08/2022	●	0.000	⊘	2	46.022,17	100.00	NOR	0,00	0,00	0,00	0,00	0,00	0,00	0	0	0
22/07/2022	●	0.000	⊘	2	23.666,69	100.00	NOR	0,00	0,00	0,00	0,00	0,00	0,00	0	0	0
23/06/2022	●	0.000	⊘	2	23.367,81	100.00	NOR	0,00	0,00	0,00	0,00	0,00	0,00	0	0	0
23/05/2022	●	0.000	⊘	2	42.668,62	100.00	NOR	0,00	0,00	0,00	0,00	0,00	0,00	0	0	0
25/04/2022	●	0.000	⊘	2	25.243,72	100.00	NOR	0,00	0,00	0,00	0,00	0,00	0,00	0	0	0
22/03/2022	●	0.000	⊘	2	34.137,34	100.00	NOR	0,00	0,00	0,00	0,00	0,00	0,00	0	0	0
23/02/2022	●	0.000	⊘	2	21.381,30	100.00	NOR	0,00	0,00	0,00	0,00	0,00	0,00	0	0	0
24/01/2022	●	0.000	⊘	2	57.292,50	100.00	NOR	0,00	0,00	0,00	0,00	0,00	0,00	0	0	0
12/01/2022	●	0.000	☰	2	44.746,71	100.00	NOR	0,00	0,00	0,00	0,00	0,00	0,00	0	0	0
21/12/2021	●	0.000	⊘	2	44.746,71	100.00	NOR	0,00	0,00	0,00	0,00	0,00	0,00	0	0	0
23/11/2021	●	0.000	⊘	2	58.129,50	100.00	NOR	0,00	0,00	0,00	0,00	0,00	0,00	0	0	0
22/10/2021	●	0.000	⊘	2	52.304,23	100.00	NOR	0,00	0,00	0,00	0,00	0,00	0,00	0	0	0
23/09/2021	●	0.000	⊘	2	36.429,40	100.00	NOR	0,00	0,00	0,00	0,00	0,00	0,00	0	0	0
23/08/2021	●	0.000	⊘	2	69.494,09	100.00	NOR	0,00	0,00	0,00	0,00	0,00	0,00	0	0	0
24/07/2021	●	0.000	⊘	2	48.228,19	100.00	NOR	0,00	0,00	0,00	0,00	0,00	0,00	0	0	0
23/06/2021	●	0.000	⊘	2	56.220,19	100.00	NOR	0,00	0,00	0,00	0,00	0,00	0,00	0	0	0
24/05/2021	●	0.000	⊘	2	65.688,91	100.00	NOR	0,00	0,00	0,00	0,00	0,00	0,00	0	0	0
23/04/2021	●	0.000	⊘	2	2.404.966,12	100.00	NOR	0,00	0,00	0,00	0,00	0,00	0,00	0	0	0
25/03/2021	●	0.000	⊘	2	2.415.507,66	100.00	NOR	0,00	0,00	0,00	0,00	0,00	0,00	0	0	0
26/02/2021	●	0.000	⊘	2	2.419.482,33	100.00	NOR	0,00	0,00	0,00	0,00	0,00	0,00	0	0	0

## Gráficos

Montos expresados en unidades de soles\*



NOR: Normal, CPP: Con Problemas Potenciales, DEF: Deficiente, DUD: Dudoso, PER: Pérdida, SCAL: Sin Calificación

## Reporte de Vencidos

Montos expresados en unidades de soles\*

Fuente - Acreedor	OCT 2022			NOV 2022			DIC 2022			ENE 2023		
	# Docs.	Monto *	Dias V.	# Docs.	Monto *	Dias V.	# Docs.	Monto *	Dias V.	# Docs.	Monto *	Dias V.

Montos expresados en unidades de soles\*

Fuente - Acreedor	JUN 2022			JUL 2022			AGO 2022			SET 2022		
	# Docs.	Monto *	Dias V.	# Docs.	Monto *	Dias V.	# Docs.	Monto *	Dias V.	# Docs.	Monto *	Dias V.

Montos expresados en unidades de soles\*

Fuente - Acreedor	FEB 2022			MAR 2022			ABR 2022			MAY 2022		
	# Docs.	Monto *	Dias V.	# Docs.	Monto *	Dias V.	# Docs.	Monto *	Dias V.	# Docs.	Monto *	Dias V.

## Reporte SBS/Microfinanzas

Montos expresados en unidades de soles\*

Última fecha reportada por la SBS : 31/12/2022

ULTIMOS 6 MESES		AGO 2022 (SBS: JUL 2022)	SET 2022 (SBS: AGO 2022)	OCT 2022 (SBS: SET 2022)	NOV 2022 (SBS: OCT 2022)	DIC 2022 (SBS: NOV 2022)	ENE 2023 (SBS: DIC 2022)
NOR (Normal)		100.00	100.00	100.00	100.00	100.00	100.00
% Porcentaje de	CPP (Con Problemas Pote.)	0.00	0.00	0.00	0.00	0.00	0.00
	DEF (Deficiente)	0.00	0.00	0.00	0.00	0.00	0.00
Calificación	DUD (Dudoso)	0.00	0.00	0.00	0.00	0.00	0.00
	PER (Pérdida)	0.00	0.00	0.00	0.00	0.00	0.00

Institución	AGO 2022 (SBS: JUL 2022)		SET 2022 (SBS: AGO 2022)		OCT 2022 (SBS: SET 2022)		NOV 2022 (SBS: OCT 2022)		DIC 2022 (SBS: NOV 2022)		ENE 2023 (SBS: DIC 2022)	
	Monto *	Dias V.	Monto *	Dias V.	Monto *	Dias V.	Monto *	Dias V.	Monto *	Dias V.	Monto *	Dias V.
BCP	8.712,16		6.425,97		195.345,07		210.772,03		247.552,36		246.190,40	
BBVA	37.310,01		21.409,77		11.689,65		1.935,62		0,00		0,00	
TOTAL	46.022,17		27.835,74		207.034,72		212.707,65		247.552,36		246.190,40	

Última fecha reportada por la SBS : 31/12/2022

Operación	AGO 2022 (SBS: JUL 2022)		SET 2022 (SBS: AGO 2022)		OCT 2022 (SBS: SET 2022)		NOV 2022 (SBS: OCT 2022)		DIC 2022 (SBS: NOV 2022)		ENE 2023 (SBS: DIC 2022)	
	Monto *	Dias V.	Monto *	Dias V.	Monto *	Dias V.	Monto *	Dias V.	Monto *	Dias V.	Monto *	Dias V.
RESUMEN												
- Total Deuda	46.022,17		27.835,74		207.034,72		212.707,65		247.552,36		246.190,40	
- Línea No Utilizada	80.289,99		93.910,23		107.740,35		233.695,36		183.490,02		180.604,34	
- Garantías	89.661,00		87.923,00		91.056,00		91.217,00		88.106,00			
CREDITOS DIRECTOS												
- CRÉDITOS VIGENTES	46.022,17		27.835,74		16.139,09		21.476,36		21.733,26		22.599,01	
-- Pyme: Cred. Rev. Línea Tarj. Crédito	37.310,01		21.409,77		11.689,65		19.240,57		21.733,26		22.599,01	
-- Pyme: Arrendamiento Financ	8.712,16		6.425,97		4.449,44		2.235,79					
CREDITOS INDIRECTOS												
- Cartas Fianza Otorgadas					190.895,63		191.231,29		225.819,10		223.591,39	
LÍNEA NO UTIL. Y CRED. NO DESEMB.												
- LinCred Tarjeta Crédito	80.289,99		93.910,23		107.740,35		117.704,38		115.560,00		114.420,00	
- LinCred Esq Multilínea							115.990,98		67.930,02		66.184,34	
GARANTIAS												
- GARANTIAS RECIBIDAS	89.661,68		87.923,35		91.056,93		91.217,04		88.106,33			
-- Otras Garantías	89.661,68		87.923,35		91.056,93							
-- Otras Gtías No Pref							91.217,04		88.106,33			

Montos expresados en unidades de soles\*

Última fecha reportada por la SBS : 31/12/2022

6 MESES ANTERIORES	FEB 2022 (SBS: ENE 2022)	MAR 2022 (SBS: FEB 2022)	ABR 2022 (SBS: MAR 2022)	MAY 2022 (SBS: ABR 2022)	JUN 2022 (SBS: MAY 2022)	JUL 2022 (SBS: JUN 2022)
NOR (Normal)	100.00	100.00	100.00	100.00	100.00	100.00





% Porcentaje de Calificación	CPP (Con Problemas Pote.)	0.00	0.00	0.00	0.00	0.00	0.00
	DEF (Deficiente)	0.00	0.00	0.00	0.00	0.00	0.00
	DUD (Dudoso)	0.00	0.00	0.00	0.00	0.00	0.00
	PER (Pérdida)	0.00	0.00	0.00	0.00	0.00	0.00

Institución	FEB 2022 (SBS: ENE 2022)		MAR 2022 (SBS: FEB 2022)		ABR 2022 (SBS: MAR 2022)		MAY 2022 (SBS: ABR 2022)		JUN 2022 (SBS: MAY 2022)		JUL 2022 (SBS: JUN 2022)	
	Monto *	Dias V.	Monto *	Dias V.	Monto *	Dias V.	Monto *	Dias V.	Monto *	Dias V.	Monto *	Dias V.
BCP	21.008,45		18.527,48		16.252,74		14.787,35		12.271,22		10.597,58	
BBVA	372,85		15.609,86		8.990,98		27.881,27		11.096,59		13.069,11	
TOTAL	21.381,30		34.137,34		25.243,72		42.668,62		23.367,81		23.666,69	

Última fecha reportada por la SBS : 31/12/2022

Operación	FEB 2022 (SBS: ENE 2022)		MAR 2022 (SBS: FEB 2022)		ABR 2022 (SBS: MAR 2022)		MAY 2022 (SBS: ABR 2022)		JUN 2022 (SBS: MAY 2022)		JUL 2022 (SBS: JUN 2022)	
	Monto *	Dias V.	Monto *	Dias V.	Monto *	Dias V.	Monto *	Dias V.	Monto *	Dias V.	Monto *	Dias V.
RESUMEN												
- Total Deuda	21.381,30		34.137,34		25.243,72		42.668,62		23.367,81		23.666,69	
- Línea No Utilizada	114.917,16		97.070,14		101.949,02		87.138,73		99.933,41		101.680,89	
- Garantías	87.900,00		85.910,00		84.583,00		87.694,00		84.652,00		87.488,00	
CREDITOS DIRECTOS												
- CRÉDITOS VIGENTES	21.381,30		34.137,34		25.243,72		42.668,62		23.367,81		23.666,69	
-- Pyme: Cred. Rev. Línea Tarj. Crédito	372,85		15.609,86		8.990,98		27.881,27		11.096,59		13.069,11	
-- Pyme: Arrendamiento Financ	21.008,45		18.527,48		16.252,74		14.787,35		12.271,22		10.597,58	
LINEA NO UTIL. Y CRED. NO DESEMB.												
- LinCred Tarjeta Crédito	114.917,16		97.070,14		101.949,02		87.138,73		99.933,41		101.680,89	
GARANTIAS												
- GARANTIAS RECIBIDAS	87.900,47		85.910,53		84.583,91		87.694,62		84.652,52		87.488,76	
-- Otras Garantías			85.910,53		84.583,91		87.694,62		84.652,52		87.488,76	
-- Otras Gtías No Pref	87.900,47											

## Reporte SBS/Microfinanzas por entidades

Reportado por : BCP

Última fecha reportada por la SBS : 31/12/2022

Operación	AGO 2022 (SBS: JUL2022)		SET 2022 (SBS: AGO2022)		OCT 2022 (SBS: SET2022)		NOV 2022 (SBS: OCT2022)		DIC 2022 (SBS: NOV2022)		ENE 2023 (SBS: DIC2022)	
	Monto *	Dias V.	Monto *	Dias V.	Monto *	Dias V.	Monto *	Dias V.	Monto *	Dias V.	Monto *	Dias V.
Calificación (2)	NOR		NOR		NOR		NOR		NOR		NOR	
RESUMEN												
- Total Deuda	8.712,16		6.425,97		195.345,07		210.772,03		247.552,36		246.190,40	
- Línea No Utilizada							115.990,98		67.930,02		66.184,34	
- Garantías	89.661,00		87.923,00		91.056,00		91.217,00		88.106,00			
CREDITOS DIRECTOS												
- CRÉDITOS VIGENTES	8.712,16		6.425,97		4.449,44		19.540,74		21.733,26		22.599,01	
-- Pyme: Cred. Rev. Línea Tarj. Crédito							17.304,95		21.733,26		22.599,01	
-- Pyme: Arrendamiento Financ	8.712,16		6.425,97		4.449,44		2.235,79					
CREDITOS INDIRECTOS												
- Cartas Fianza Otorgadas					190.895,63		191.231,29		225.819,10		223.591,39	
LINEA NO UTIL. Y CRED. NO DESEMB.												
- LinCred Esq Multilínea							115.990,98		67.930,02		66.184,34	
GARANTIAS												
- GARANTIAS RECIBIDAS	89.661,68		87.923,35		91.056,93		91.217,04		88.106,33			
-- Otras Garantías	89.661,68		87.923,35		91.056,93							
-- Otras Gtías No Pref							91.217,04		88.106,33			

Última fecha reportada por la SBS : 31/12/2022

Operación	FEB 2022 (SBS: ENE2022)		MAR 2022 (SBS: FEB2022)		ABR 2022 (SBS: MAR2022)		MAY 2022 (SBS: ABR2022)		JUN 2022 (SBS: MAY2022)		JUL 2022 (SBS: JUN2022)	
	Monto *	Dias V.	Monto *	Dias V.	Monto *	Dias V.	Monto *	Dias V.	Monto *	Dias V.	Monto *	Dias V.
Calificación (2)	NOR		NOR		NOR		NOR		NOR		NOR	



RESUMEN						
- Total Deuda	21.008,45	18.527,48	16.252,74	14.787,35	12.271,22	10.597,58
- Garantías	87.900,00	85.910,00	84.583,00	87.694,00	84.652,00	87.488,00
CREDITOS DIRECTOS						
- CRÉDITOS VIGENTES	21.008,45	18.527,48	16.252,74	14.787,35	12.271,22	10.597,58
-- Pyme: ArrendamientoFinanc	21.008,45	18.527,48	16.252,74	14.787,35	12.271,22	10.597,58
GARANTIAS						
- GARANTIAS RECIBIDAS	87.900,47	85.910,53	84.583,91	87.694,62	84.652,52	87.488,76
-- OtrasGarantias		85.910,53	84.583,91	87.694,62	84.652,52	87.488,76
-- OtrasGtiasNoPref	87.900,47					

Reportado por : BBVA

Última fecha reportada por la SBS : 31/12/2022

Operación	AGO 2022 (SBS: JUL2022)		SET 2022 (SBS: AGO2022)		OCT 2022 (SBS: SET2022)		NOV 2022 (SBS: OCT2022)		DIC 2022 (SBS: NOV2022)		ENE 2023 (SBS: DIC2022)	
	Monto *	Dias V.	Monto *	Dias V.	Monto *	Dias V.	Monto *	Dias V.	Monto *	Dias V.	Monto *	Dias V.
Calificación (2)	NOR		NOR		NOR		NOR		NOR		NOR	
RESUMEN												
- Total Deuda	37.310,01		21.409,77		11.689,65		1.935,62					
- Línea No Utilizada	80.289,99		93.910,23		107.740,35		117.704,38		115.560,00			114.420,00
CREDITOS DIRECTOS												
- CRÉDITOS VIGENTES	37.310,01		21.409,77		11.689,65		1.935,62					
-- Pyme: Cred. Rev. Línea Tarj. Crédito	37.310,01		21.409,77		11.689,65		1.935,62					
LINEA NO UTIL. Y CRED. NO DESEMB.												
- LinCredTarjetaCrédito	80.289,99		93.910,23		107.740,35		117.704,38		115.560,00			114.420,00

Última fecha reportada por la SBS : 31/12/2022

Operación	FEB 2022 (SBS: ENE2022)		MAR 2022 (SBS: FEB2022)		ABR 2022 (SBS: MAR2022)		MAY 2022 (SBS: ABR2022)		JUN 2022 (SBS: MAY2022)		JUL 2022 (SBS: JUN2022)	
	Monto *	Dias V.	Monto *	Dias V.	Monto *	Dias V.	Monto *	Dias V.	Monto *	Dias V.	Monto *	Dias V.
Calificación (2)	NOR		NOR		NOR		NOR		NOR		NOR	
RESUMEN												
- Total Deuda	372,85		15.609,86		8.990,98		27.881,27		11.096,59			13.069,11
- Línea No Utilizada	114.917,16		97.070,14		101.949,02		87.138,73		99.933,41			101.680,89
CREDITOS DIRECTOS												
- CRÉDITOS VIGENTES	372,85		15.609,86		8.990,98		27.881,27		11.096,59			13.069,11
-- Pyme: Cred. Rev. Línea Tarj. Crédito	372,85		15.609,86		8.990,98		27.881,27		11.096,59			13.069,11
LINEA NO UTIL. Y CRED. NO DESEMB.												
- LinCredTarjetaCrédito	114.917,16		97.070,14		101.949,02		87.138,73		99.933,41			101.680,89

## Rectificaciones SBS

Entidad	Periodo SBS	Cuenta	Concepto Rectificación	Dice	Debe Decir
---------	-------------	--------	------------------------	------	------------

## Aval/Codeudor

Montos expresados en unidades de soles\*

Es Avalista de:

Información reportada por la SBS al 30/11/2022

Tipo Doc	Nro Documento	Nombre/Razón Social	Act	Pre	12m
----------	---------------	---------------------	-----	-----	-----

Montos expresados en unidades de soles\*

Quiénes lo Avalan:

Información reportada por la SBS al 30/11/2022

Tipo Doc	Nro Documento	Nombre/Razón Social	Act	Pre	12m
----------	---------------	---------------------	-----	-----	-----

Montos expresados en unidades de soles\*

Es Avalista de:

Información Reportada por Entidades de Microfinanzas / Otros Créditos

Tipo Doc	Nro Documento	Nombre/Razón Social	Act	Pre	12m
----------	---------------	---------------------	-----	-----	-----

Montos expresados en unidades de soles\*

Quiénes lo Avalan:

Información Reportada por Entidades de Microfinanzas / Otros Créditos

Tipo Doc	Nro Documento	Nombre/Razón Social	Act	Pre	12m
----------	---------------	---------------------	-----	-----	-----

## Documentos Protestados como Deudor/Aceptante

Montos expresados en unidades\*

Reportado por la Cámara de Comercio de Lima (CCL)

### Documentos Protestados sin Regularizar

	# Doc	Monto (S/) *	Max Días Venc.
Total:	0	0,00	

Tipo de Cambio 3.848

Nro. Secuencia	Tip. ** Reg.	Acreedor/Girador	Tipo Doc.	Moneda	Monto *	Monto * (S/)	Boletín	F. Protesto	F. Venc	Días Venc.
----------------	-----------------	------------------	-----------	--------	---------	-----------------	---------	-------------	---------	------------

\*\*PR: Protestos, CJ: Cobranza Judicial, MO: Moras, PP: Procesos Penales

Montos expresados en unidades\*

Reportado por la Cámara de Comercio de Lima (CCL)

### Documentos Protestados Regularizados

	# Doc	Monto (S/) *
Total:	0	0,00

Nro. Secuencia	Tip. ** Reg.	Acreedor/Girador	Tipo Doc.	Moneda	Monto *	Monto * (S/)	Boletín	F. Protesto	F. Venc.	F. Reg
----------------	-----------------	------------------	-----------	--------	---------	-----------------	---------	-------------	----------	--------

\*\*PR: Protestos, CJ: Cobranza Judicial, MO: Moras, PP: Procesos Penales

## Detalle de Vencidos

## Comercio Exterior

Montos expresados en unidades de dólares

Muestra información reportada por la SUNAT desde el 07/02/2011

### Resumen por Ejercicio

Ejercicio	Actividad	Número de Operaciones	Importe USD *	N° Países	3 países con mayor número de operaciones
2022	IMPORTACIÓN	37	484.927,43	13	CHINA, INDIA, SPAIN
2021	IMPORTACIÓN	29	433.941,79	13	CHINA, INDIA, SPAIN
2020	EXPORTACIÓN	1	2.510,00	1	COLOMBIA
	IMPORTACIÓN	38	405.372,44	12	TURKEY, BELGIUM, CHINA
2019	IMPORTACIÓN	32	326.412,77	12	TURKEY, CHINA, INDIA

### Resumen por Meses

Actividad	Ejercicio	Mes	Número de Operaciones	Importe USD *	N° Países	3 países con mayor número de operaciones
-----------	-----------	-----	-----------------------	---------------	-----------	--

EXPORTACIÓN	2020	FEBRERO	1	2.510,00	1	COLOMBIA
IMPORTACIÓN	2022	DICIEMBRE	4	33.401,47	4	INDIA,CHINA,TURKEY
		NOVIEMBR	3	28.045,70	4	INDIA,TURKEY,UNITED STATES
		OCTUBRE	3	81.456,74	6	BELGIUM,CHINA,SPAIN
		SETIEMBRE	1	12.840,96	1	ITALY
		AGOSTO	4	50.713,44	5	CHINA,UNITED STATES,SPAIN
		JULIO	8	84.038,40	7	ITALY,CHINA,SPAIN
		JUNIO	3	59.927,55	4	CHINA,INDIA,TURKEY
		ABRIL	2	11.979,44	4	BELGIUM,SPAIN,UNITED KINGDOM
		MARZO	3	60.137,44	3	CHINA,INDIA,NETHERLANDS
		FEBRERO	5	58.565,57	6	CHINA,GERMANY,SPAIN
		ENERO	1	3.820,73	3	UNITED KINGDOM,ITALY,NETHERLANDS
	2021	DICIEMBRE	4	52.004,98	6	SPAIN,INDIA,ITALY
		NOVIEMBR	3	54.330,94	5	CHINA,INDIA,"KOREA, REPUBLIC OF"
		OCTUBRE	3	15.015,71	4	CHINA,UNITED KINGDOM,INDIA
		SETIEMBRE	3	84.422,12	4	CHINA,SPAIN,INDIA
		AGOSTO	2	32.388,52	1	ITALY
		JULIO	2	17.726,96	1	BELGIUM
		JUNIO	3	40.190,44	6	CHINA,SPAIN,FRANCE
		ABRIL	2	39.105,92	3	CHINA,SPAIN,INDIA
		MARZO	3	61.975,89	5	CHINA,GERMANY,SPAIN
		FEBRERO	2	32.093,22	5	CHINA,INDIA,NETHERLANDS
		ENERO	2	4.687,09	5	CHINA,GERMANY,SPAIN
	2020	DICIEMBRE	6	59.178,50	8	TURKEY,UNITED STATES,BELGIUM
		NOVIEMBR	3	17.694,59	3	BELGIUM,SPAIN,UNITED KINGDOM
		OCTUBRE	4	50.049,57	7	BELGIUM,UNITED STATES,CHINA
		SETIEMBRE	3	21.198,97	3	BELGIUM,CHINA,TURKEY
		AGOSTO	4	66.413,44	4	BELGIUM,CHINA,NETHERLANDS
		MAYO	3	15.901,61	4	CHINA,INDIA,ITALY
		ABRIL	3	61.881,34	5	TURKEY,CHINA,GERMANY
		MARZO	1	860,33	1	CHINA
		FEBRERO	8	84.270,27	10	TURKEY,INDIA,ITALY
		ENERO	3	27.923,83	4	GERMANY,ITALY,TURKEY
	2019	DICIEMBRE	1	33.162,12	3	CHINA,INDIA,TURKEY
		NOVIEMBR	2	10.320,96	2	SPAIN,NETHERLANDS
		SETIEMBRE	4	23.207,50	5	INDIA,TURKEY,UNITED STATES
		AGOSTO	4	41.837,41	4	TURKEY,CHINA,INDIA
		JULIO	2	22.397,72	2	SPAIN,TURKEY
		JUNIO	7	65.617,86	7	CHINA,TURKEY,GERMANY
		MAYO	4	24.476,88	3	BELGIUM,SPAIN,NETHERLANDS
		ABRIL	2	32.978,43	4	CHINA,UNITED KINGDOM,INDIA
		MARZO	3	23.317,46	3	BELGIUM,SPAIN,UNITED KINGDOM
		FEBRERO	2	42.348,32	6	CHINA,INDIA,ITALY
		ENERO	1	6.748,09	1	CHINA

## PUBLICACIÓN DIARIO "EL PERUANO"

## Reporte Otros Créditos

Institución	AGO 2022		SET 2022		OCT 2022		NOV 2022		DIC 2022		ENE 2023	
	Monto *	Dias V.	Monto *	Dias V.	Monto *	Dias V.	Monto *	Dias V.	Monto *	Dias V.	Monto *	Dias V.

Institución	FEB 2022		MAR 2022		ABR 2022		MAY 2022		JUN 2022		JUL 2022	
	Monto *	Dias V.	Monto *	Dias V.	Monto *	Dias V.	Monto *	Dias V.	Monto *	Dias V.	Monto *	Dias V.



## Reporte Otros Créditos por entidades

Sin Información