



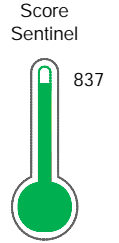
Reporte de Deudas

El reporte contiene solo los títulos seleccionados

- Información General
- Consulta Rápida
- Principales Acreedores
- Detalle Variación
- Posición Histórica
- Gráficos
- Rep. Vencidos
- Rep. SBS/Microf.
- SBS/Microf. Entidades
- Rectificaciones SBS
- Avalados/Avalistas
- Hechos de Importancia
- Documentos CCL
- Detalle de Vencidos
- Comercio Exterior
- Otros Créditos
- Otros Créd. Entidades
- Otros Rep. Negativos

RUC 20549295879 - EXPLOTRACK SOCIEDAD ANONIMA CERRADA

Fecha Proceso	Tipo Doc.	N. Doc.	Nota	Deuda Total *	Var.	Actual	Previo	12m
21/02/2024	RUC	20549295879	0.000	12.348,30				



Excelente Puntaje

*** La persona consultada cuenta con los siguientes créditos e indicadores.**

- Línea de Crédito
- Está Avalado

Sentinel Sabio

Bancarizado: SI

Recomendación de Sentinel Sabio

Evaluación Crediticia



APROBAR
Producto Genérico

Detalle:

- Cumple con todas las reglas de evaluación

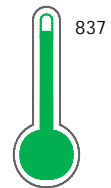
Cuota Estimada Mensual

S/ 627,



Score Sentinel

Nivel de Riesgo



Excelente Puntaje

Recomendación:

Estadísticamente, en este nivel de score, 6 de 100 empresas podrían caer en incumplimiento en los próximos 12 meses

Información General

Datos Principales

24/01/2024: Última actualización de información reportada por SUNAT

Razón Social:	EXPLOTRACK SOCIEDAD ANONIMA CERRADA		
Nombre Comercial:	EXPLOTRACK SAC		
Tipo de Contribuyente:	SOCIEDAD ANONIMA CERRADA		
Estado de Contribuyente:	ACTIVO	Condición del Contribuyente:	HABIDO
Inicio de Actividades:	21/08/2012		
Tamaño contribuyente:	MEDIANO	Dependencia:	INTENDENCIA LIMA MEPECO
Actividad Económica Principal	ALQUILER EQUIPO TRANSPORTE V. TERRES.		
Actividad Económica Secundaria 1	TRANSPORTE DE CARGA POR CARR	Actividad Económica Secundaria 2	-
Fecha Inscripción RRPP:	19/07/2012	Número de Partida Registral:	-
Folio:	-	Asiento:	-

Agente de retención

Direcciones Registradas

Dirección	Fuente
AVENIDA J PRADO ESTE NRO 1238 URBANIZACION CORPAC SAN ISIDRO - LIMA - LIMA	SUNAT - DOMICILIO FISCAL

Representantes Legales

Nro Documento	Nombre de Representante	Act	Pre	12m	Fecha desde que ocupa Cargo	Cargo
07247840	PAJARES QUISPE SARA				19/07/2012	GERENTE GENERAL

Empresas Relacionadas a:

PAJARES QUISPE SARA

Ruc	Razón Social	Semáforos			Fecha desde que ocupa Cargo	Cargo	Estado
		Act	Pre	12m			
20420191601	IPC CENTRO DE SALUD INTEGRAL S.A.				06/02/2006	GERENTE GENERAL	ACTIVO
20507428143	EXPLOANDES S.A.C.				02/02/2004	GERENTE GENERAL	ACTIVO
20507730605	EXPLOSUPPORT SAC				13/05/2009	GERENTE GENERAL	ACTIVO
20518454715	SUMA PROVEEDORES S.A.C.				12/02/2008	GERENTE GENERAL	ACTIVO
20521873206	CP GROUP S.A.C.				28/04/2009	APODERADO	ACTIVO
20605344373	CONSORCIO EXPLOSUPPORT - ALINORTE				02/10/2019	APODERADO	ACTIVO

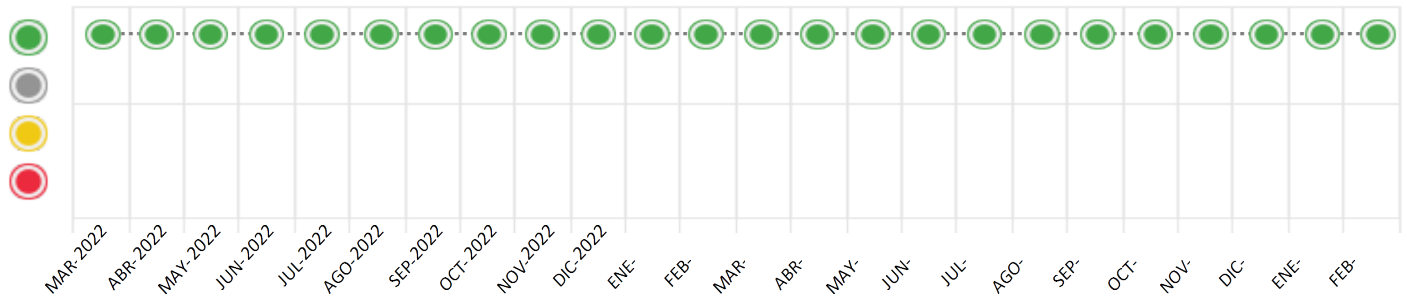
Consulta Rápida

Documento de identidad consultado

Fecha Proceso	Tipo Doc.	N. Doc.	Nombre o Raz. Social	Nota	Deuda Total *	Var.	Actual	Previo	12m
21/02/2024	RUC	20549295879	EXPLOTRACK SOCIEDAD ANONIMA CERRADA	0.000	12.348,30				

Montos expresados en unidades de soles*

Semáforos de los últimos 24 meses



Semáforo	Descripción
	No registra información de deudas
	Mínimo Riesgo: Sin deudas vencidas
	Mediano Riesgo: Deudas con poco atraso*
	Alto Riesgo: Deudas con atraso significativo*

*Semáforo deuda menor: Deuda vencida menor S/ 100 personas naturales o menor S/ 500 personas jurídicas

Verde: 0 <= Sem. < 0.001
 Amarillo: 0.001 <= Sem. <= 2
 Rojo: 2 < Sem. <= 6

Variación	Descripción
	Variación Negativa: La nueva información reportada ha incrementado tu riesgo crediticio
	Variación Positiva: La nueva información ha mejorado tu posición de riesgo
	Variación Porcentual Positiva: El monto total reportado por la SBS/Microfinanzas o número de instituciones financieras ha aumentado
	Variación Porcentual Negativa: El monto total reportado por la SBS/Microfinanzas o número de instituciones financieras ha disminuido
	Aproximadamente igual o igual

Detalle de la deuda SBS/Microfinanzas

Entidad	Deuda Anterior			Deuda a FEB 2024				Rect. (1)	Disc.
	AGO 2023	NOV 2023	ENE 2024	Fecha Inf.	Calif. (2)	Monto *	Días Venc.		
	36.021,24	24.158,50	20.173,87	31/01/2024	NOR	0			
	18.897,29	7.756,34	187,07	31/01/2024	NOR	0			
	0,00	0,00	0,00	31/01/2024	SCAL	0			
TOTAL	54.918,53	31.914,84	20.360,94			12.348,30			

(1) Ver detalle en el cuadro de Rectificaciones SBS

(2) NOR: Normal, CPP: Con Problemas Potenciales, DEF: Deficiente, DUD: Dudoso, PER: Pérdida, SCAL: Sin Calificación

Detalle de la deuda de Otros Créditos

Entidad	Deuda Anterior			Deuda a FEB 2024				Disc.
	AGO 2023	NOV 2023	ENE 2024	Fecha Inf.	Calif. (2)	Monto	Días Venc.	
TOTAL								

(2) NOR: Normal, CPP: Con Problemas Potenciales, DEF: Deficiente, DUD: Dudoso, PER: Pérdida, SCAL: Sin Calificación

Detalle de vencidos

# Doc	Fuente - Acreedor	Monto *	Días Venc.

Utilización de Líneas de Crédito

Instituciones	**	Línea Aprobada	Línea No Utilizada	Línea Utilizada	% L. Uti.
BCP	TOT		28.792,84		
TOTAL			28.792,84		0%

**(TOT):Otras Tarjetas de Crédito

Principales Acreedores

Montos expresados en unidades de soles*

Resumen de Deudas

Descripción de la Deuda	Monto *	Días
Deuda total SBS al 31/01/2024	12.348,30	
% Calificación normal	100,00	
Peor Calificación (2)	NOR	
Otros Créditos	0,00	****

Detalle de deuda SBS/Microfinanzas

Institución SBS	Calif. (2)	Saldo *	% Ven.	Días Venc.	Rect.(1)
BBVA	NOR	12.154,14	0,00		
BCP	NOR	194,16	0,00		
SCOTIABANK	SCAL	0,00	0,00		
Deuda Total SBS/MicroFinanzas		12.348,30	0		

Detalle de Riesgos SBS/Microfinanzas

Concepto	Saldo *
Deuda Directa	12.348,30
Deuda Indirecta	0,00
Deuda Castigada	0,00
Deuda Total SBS/MicroFinanzas	12.348,30
Línea Tarj. Cred. No utilizada	28.792,84
Total Riesgo SBS/MicroFinanzas	41.141,14

Detalle de deuda Otros Créditos

Empresa	Calif. (2)	Saldo *	% Ven.	Días Venc.	Disc.
Deuda Total Otros Créditos		0,00	0		

Detalle de vencidos

# Doc	Fuente - Acreedor	Monto *	Días Venc.
-------	-------------------	---------	------------

Detalle Variación

Montos expresados en unidades de soles*

Resumen de la variación

Descripción de la deuda	19/01/2024	21/02/2024	Variación
Score	0.000	0.000	0.000
Nro. Entidades SBS/Microf.	3	3	0
Riesgo Total SBS/Microf. *	20.360,94	12.348,30	
Deuda Directa	20.360,94	12.348,30	-8.012,64
Deuda Indirecta	0,00	0,00	0,00
Deuda Castigada	0,00	0,00	0,00

Variación del Riesgo Total SBS/Microf. *	Antes	21/02/2024	Variación
Último Mes	20.360,94	12.348,30	-8.012,64
Último Trimestre	31.914,84	12.348,30	-19.566,54
Último Semestre	54.918,53	12.348,30	-42.570,23
Último Año	99.754,85	12.348,30	-87.406,55

Calificación SBS/Microf.	19/01/2024	21/02/2024	Variación
% NOR (Normal)	100.00	100.00	0.00
% CPP (Con Problemas Potenciales)	0.00	0.00	0.00
% DEF (Deficiente)	0.00	0.00	0.00
% DUD (Dudoso)	0.00	0.00	0.00
% PER (Pérdida)	0.00	0.00	0.00

Deuda vencida *	19/01/2024	21/02/2024	Variación
Total deuda vencida	0,00	0,00	0,00
Deuda por Otros Créditos *	19/01/2024	21/02/2024	Variación



Total deuda otros créditos	0,00	0,00	0,00
----------------------------	------	------	------

Detalle de la variación			
Fuente - Acreedor *	19/01/2024	21/02/2024	Variación

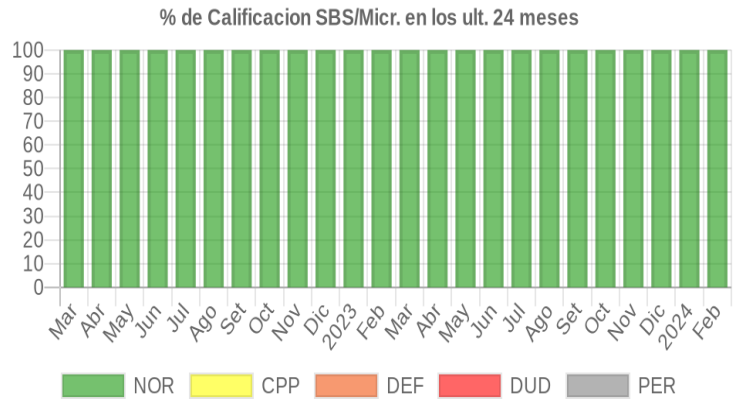
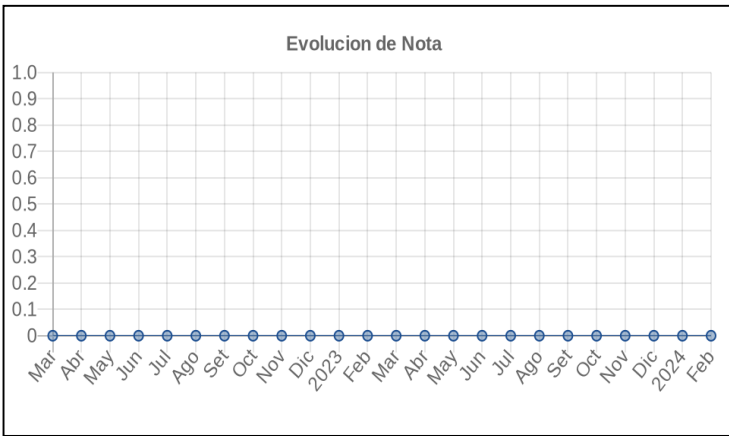
Posición Histórica

Montos expresados en unidades de soles*

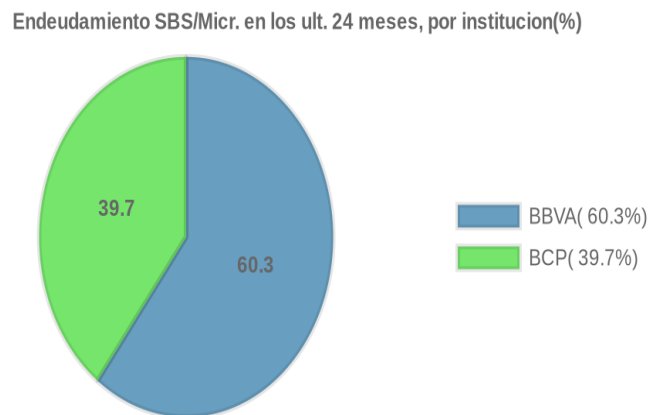
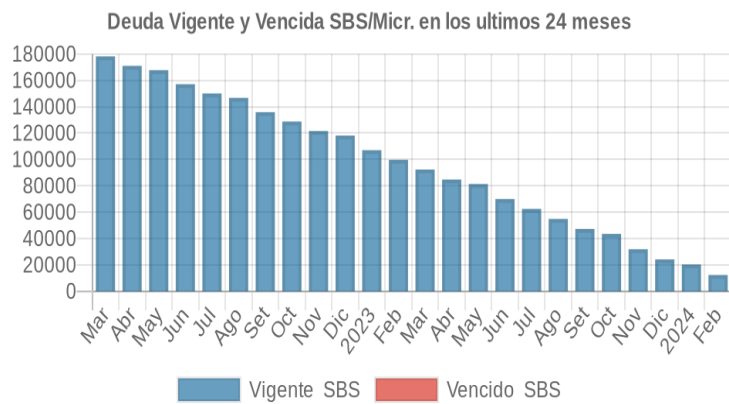
Fecha de Proceso	Sema. Actual	Sem. Riesgo	Var.	Superintendencia de Banca y Seguros (SBS/Microfinan.)				Otros Créditos	Otros Vencidos *				Ctas. Cerr./Anu.		Otros Repor. Negati.		
				# Enti.	Deuda Total *	% Cali. normal	Peor Califi. (2)		Deuda Vencida *	Protestos	Docs. Impagos	Deuda Tributaria	Deuda Laboral	Cta. Cte.		Tar. Créd.	
21/02/2024	●	0.000	⊗	3	12.348,30	100.00	NOR	0,00	0,00	0,00	0,00	0,00	0,00	0	0	0	
19/01/2024	●	0.000	⊗	3	20.360,94	100.00	NOR	0,00	0,00	0,00	0,00	0,00	0,00	0,00	0	0	0
22/12/2023	●	0.000	⊗	3	24.161,33	100.00	NOR	0,00	0,00	0,00	0,00	0,00	0,00	0,00	0	0	0
23/11/2023	●	0.000	⊗	3	31.914,84	100.00	NOR	0,00	0,00	0,00	0,00	0,00	0,00	0,00	0	0	0
23/10/2023	●	0.000	⊗	3	43.581,46	100.00	NOR	0,00	0,00	0,00	0,00	0,00	0,00	0,00	0	0	0
21/09/2023	●	0.000	⊗	3	47.291,89	100.00	NOR	0,00	0,00	0,00	0,00	0,00	0,00	0,00	0	0	0
24/08/2023	●	0.000	⊗	3	54.918,53	100.00	NOR	0,00	0,00	0,00	0,00	0,00	0,00	0,00	0	0	0
24/07/2023	●	0.000	⊗	3	62.485,19	100.00	NOR	0,00	0,00	0,00	0,00	0,00	0,00	0,00	0	0	0
22/06/2023	●	0.000	⊗	3	70.019,54	100.00	NOR	0,00	0,00	0,00	0,00	0,00	0,00	0,00	0	0	0
22/05/2023	●	0.000	⊗	3	81.394,52	100.00	NOR	0,00	0,00	0,00	0,00	0,00	0,00	0,00	0	0	0
24/04/2023	●	0.000	⊗	3	84.758,78	100.00	NOR	0,00	0,00	0,00	0,00	0,00	0,00	0,00	0	0	0
22/03/2023	●	0.000	⊗	3	92.376,79	100.00	NOR	0,00	0,00	0,00	0,00	0,00	0,00	0,00	0	0	0
21/02/2023	●	0.000	⊗	3	99.754,85	100.00	NOR	0,00	0,00	0,00	0,00	0,00	0,00	0,00	0	0	0
23/01/2023	●	0.000	⊗	3	107.037,83	100.00	NOR	0,00	0,00	0,00	0,00	0,00	0,00	0,00	0	0	0
22/12/2022	●	0.000	⊗	3	118.138,31	100.00	NOR	0,00	0,00	0,00	0,00	0,00	0,00	0,00	0	0	0
23/11/2022	●	0.000	⊗	3	121.582,13	100.00	NOR	0,00	0,00	0,00	0,00	0,00	0,00	0,00	0	0	0
24/10/2022	●	0.000	⊗	3	128.749,39	100.00	NOR	0,00	0,00	0,00	0,00	0,00	0,00	0,00	0	0	0
22/09/2022	●	0.000	⊗	3	135.898,76	100.00	NOR	0,00	0,00	0,00	0,00	0,00	0,00	0,00	0	0	0
22/08/2022	●	0.000	⊗	3	146.725,61	100.00	NOR	0,00	0,00	0,00	0,00	0,00	0,00	0,00	0	0	0
22/07/2022	●	0.000	⊗	3	150.067,23	100.00	NOR	0,00	0,00	0,00	0,00	0,00	0,00	0,00	0	0	0
23/06/2022	●	0.000	⊗	3	157.098,56	100.00	NOR	0,00	0,00	0,00	0,00	0,00	0,00	0,00	0	0	0
23/05/2022	●	0.000	⊗	3	167.767,46	100.00	NOR	0,00	0,00	0,00	0,00	0,00	0,00	0,00	0	0	0
25/04/2022	●	0.000	⊗	3	171.015,61	100.00	NOR	0,00	0,00	0,00	0,00	0,00	0,00	0,00	0	0	0
22/03/2022	●	0.000	⊗	3	178.179,44	100.00	NOR	0,00	0,00	0,00	0,00	0,00	0,00	0,00	0	0	0

Gráficos

Montos expresados en unidades de soles*



NOR: Normal, CPP: Con Problemas Potenciales, DEF: Deficiente, DUD: Dudoso, PER: Pérdida, SCAL: Sin Calificación



Reporte de Vencidos

Montos expresados en unidades de soles*

Fuente - Acreedor	NOV 2023			DIC 2023			ENE 2024			FEB 2024		
	# Docs.	Monto *	Dias V.	# Docs.	Monto *	Dias V.	# Docs.	Monto *	Dias V.	# Docs.	Monto *	Dias V.

Montos expresados en unidades de soles*

Fuente - Acreedor	JUL 2023			AGO 2023			SET 2023			OCT 2023		
	# Docs.	Monto *	Dias V.	# Docs.	Monto *	Dias V.	# Docs.	Monto *	Dias V.	# Docs.	Monto *	Dias V.

Montos expresados en unidades de soles*

Fuente - Acreedor	MAR 2023			ABR 2023			MAY 2023			JUN 2023		
	# Docs.	Monto *	Dias V.	# Docs.	Monto *	Dias V.	# Docs.	Monto *	Dias V.	# Docs.	Monto *	Dias V.

Reporte SBS/Microfinanzas

Montos expresados en unidades de soles*

Última fecha reportada por la SBS : 31/01/2024

ULTIMOS 6 MESES		SET 2023 (SBS: SET 2023)	OCT 2023 (SBS: SET 2023)	NOV 2023 (SBS: OCT 2023)	DIC 2023 (SBS: NOV 2023)	ENE 2024 (SBS: DIC 2023)	FEB 2024 (SBS: ENE 2024)
NOR (Normal)		100.00	100.00	100.00	100.00	100.00	100.00
% Porcentaje de	CPP (Con Problemas Pote.)	0.00	0.00	0.00	0.00	0.00	0.00
	DEF (Deficiente)	0.00	0.00	0.00	0.00	0.00	0.00
Calificación	DUD (Dudoso)	0.00	0.00	0.00	0.00	0.00	0.00
	PER (Pérdida)	0.00	0.00	0.00	0.00	0.00	0.00

Institución	SET 2023 (SBS: AGO 2023)		OCT 2023 (SBS: SET 2023)		NOV 2023 (SBS: OCT 2023)		DIC 2023 (SBS: NOV 2023)		ENE 2024 (SBS: DIC 2023)		FEB 2024 (SBS: ENE 2024)	
	Monto *	Dias V.	Monto *	Dias V.	Monto *	Dias V.	Monto *	Dias V.	Monto *	Dias V.	Monto *	Dias V.
BBVA	32.085,58		32.085,58		24.158,50		20.173,87		20.173,87		12.154,14	
BCP	15.206,31		11.495,88		7.756,34		3.987,46		187,07		194,16	
SCOTIABANK	0,00		0,00		0,00		0,00		0,00		0,00	
TOTAL	47.291,89		43.581,46		31.914,84		24.161,33		20.360,94		12.348,30	

Última fecha reportada por la SBS : 31/01/2024

Operación	SET 2023 (SBS: AGO 2023)		OCT 2023 (SBS: SET 2023)		NOV 2023 (SBS: OCT 2023)		DIC 2023 (SBS: NOV 2023)		ENE 2024 (SBS: DIC 2023)		FEB 2024 (SBS: ENE 2024)	
	Monto *	Dias V.	Monto *	Dias V.	Monto *	Dias V.	Monto *	Dias V.	Monto *	Dias V.	Monto *	Dias V.
RESUMEN												
- Total Deuda	47.291,89		43.581,46		31.914,84		24.161,33		20.360,94		12.348,30	
- Línea No Utilizada	28.799,93		28.629,93		28.799,93		28.799,93		28.799,93		28.792,84	
- Garantías	1.177.030,00		1.198.410,00		1.198.266,00		1.164.397,00		1.153.683,00		1.036.705,00	
CREDITOS DIRECTOS												
- CRÉDITOS VIGENTES	47.291,89		43.581,46		31.914,84		24.161,33		20.360,94		12.348,30	
-- Pyme: Cred.Rev.LíneaTarj. Crédito	187,07		187,07		187,07		187,07		187,07		194,16	
-- Pyme: ArrendamientoFinanc	47.104,82		43.394,39		31.727,77		23.974,26		20.173,87		12.154,14	
LÍNEA NO UTIL. Y CRED. NO DESEMB.												
- LinCredTarjetaCrédito	28.799,93		28.629,93		28.799,93		28.799,93		28.799,93		28.792,84	
GARANTIAS												
- GARANTIAS RECIBIDAS	1.177.032,22		1.198.413,95		1.198.269,19		1.164.399,39		1.153.685,85		1.036.706,42	
-- 1eraGBienesFácilRealizacion	21.512,33		22.082,91		22.344,89		21.751,04		21.593,85		22.146,95	
-- 1eraGEquipoTransporte	975.131,35		999.652,93		1.010.912,81		985.390,37		978.634,41		1.002.405,33	
-- OtrasGarantias	133.283,72		133.283,72		133.283,72							
-- OtrasGtiasNoPref							133.283,72		133.283,72			
-- GtiasNoPref(AvalyFianza)	47.104,82		43.394,39		31.727,77		23.974,26		20.173,87		12.154,14	

Montos expresados en unidades de soles*

Última fecha reportada por la SBS : 31/01/2024

6 MESES ANTERIORES	MAR 2023 (SBS: FEB 2023)	ABR 2023 (SBS: MAR 2023)	MAY 2023 (SBS: ABR 2023)	JUN 2023 (SBS: MAY 2023)	JUL 2023 (SBS: JUN 2023)	AGO 2023 (SBS: JUL 2023)
--------------------	-----------------------------	-----------------------------	-----------------------------	-----------------------------	-----------------------------	-----------------------------



NOR (Normal)	100.00	100.00	100.00	100.00	100.00	100.00
% Porcentaje de	0.00	0.00	0.00	0.00	0.00	0.00
Calificación	0.00	0.00	0.00	0.00	0.00	0.00
DEF (Deficiente)	0.00	0.00	0.00	0.00	0.00	0.00
DUD (Dudoso)	0.00	0.00	0.00	0.00	0.00	0.00
PER (Pérdida)	0.00	0.00	0.00	0.00	0.00	0.00

Institución	MAR 2023 (SBS: FEB 2023)		ABR 2023 (SBS: MAR 2023)		MAY 2023 (SBS: ABR 2023)		JUN 2023 (SBS: MAY 2023)		JUL 2023 (SBS: JUN 2023)		AGO 2023 (SBS: JUL 2023)	
	Monto *	Dias V.	Monto *	Dias V.	Monto *	Dias V.	Monto *	Dias V.	Monto *	Dias V.	Monto *	Dias V.
BBVA	55.470,77		51.607,99		51.607,99		43.844,09		39.940,72		36.021,24	
BCP	36.906,02		33.150,79		29.786,53		26.175,45		22.544,47		18.897,29	
SCOTIABANK	0,00		0,00		0,00		0,00		0,00		0,00	
TOTAL	92.376,79		84.758,78		81.394,52		70.019,54		62.485,19		54.918,53	

Última fecha reportada por la SBS : 31/01/2024

Operación	MAR 2023 (SBS: FEB 2023)		ABR 2023 (SBS: MAR 2023)		MAY 2023 (SBS: ABR 2023)		JUN 2023 (SBS: MAY 2023)		JUL 2023 (SBS: JUN 2023)		AGO 2023 (SBS: JUL 2023)	
	Monto *	Dias V.	Monto *	Dias V.	Monto *	Dias V.	Monto *	Dias V.	Monto *	Dias V.	Monto *	Dias V.
RESUMEN												
- Total Deuda	92.376,79		84.758,78		81.394,52		70.019,54		62.485,19		54.918,53	
- Línea No Utilizada	28.799,93		29.000,00		28.799,93		28.799,93		28.799,93		28.799,93	
- Garantías	1.264.550,00		1.249.421,00		1.186.653,00		1.169.673,00		1.152.711,00		1.143.670,00	
CREDITOS DIRECTOS												
- CREDITOS VIGENTES	92.376,79		84.758,78		81.394,52		70.019,54		62.485,19		54.918,53	
-- Pyme: Cred.Rev.LíneaTarj.Crédito	187,07				187,07		187,07		187,07		187,07	
-- Pyme: ArrendamientoFinanc	92.189,72		84.758,78		81.207,45		69.832,47		62.298,12		54.731,46	
LÍNEA NO UTIL. Y CRED. NO DESEMB.												
- LinCredTarjetaCrédito	28.799,93		29.000,00		28.799,93		28.799,93		28.799,93		28.799,93	
GARANTIAS												
- GARANTIAS RECIBIDAS	1.264.552,94		1.249.424,33		1.186.656,21		1.169.674,79		1.152.713,27		1.143.672,95	
-- 1eraGBienesFácilRealización	22.158,57		21.902,42		21.628,79		21.419,19		21.122,28		21.005,82	
-- 1eraGEquipoTransporte	1.053.639,88		1.042.630,20		980.135,71		971.127,79		958.366,55		953.362,17	
-- OtrasGarantías	133.283,72		133.283,72		133.283,72		133.283,72		133.283,72		133.283,72	
-- GtíasNoPref(AvalyFianza)	55.470,77		51.607,99		51.607,99		43.844,09		39.940,72		36.021,24	

Reporte SBS/Microfinanzas por entidades

Reportado por : BBVA

Última fecha reportada por la SBS : 31/01/2024

Operación	SET 2023 (SBS: AGO2023)		OCT 2023 (SBS: SET2023)		NOV 2023 (SBS: OCT2023)		DIC 2023 (SBS: NOV2023)		ENE 2024 (SBS: DIC2023)		FEB 2024 (SBS: ENE2024)	
	Monto *	Dias V.	Monto *	Dias V.	Monto *	Dias V.	Monto *	Dias V.	Monto *	Dias V.	Monto *	Dias V.
Calificación (2)	NOR		NOR		NOR		NOR		NOR		NOR	
RESUMEN												
- Total Deuda	32.085,58		32.085,58		24.158,50		20.173,87		20.173,87		12.154,14	
- Garantías	82.652,00		82.652,00		74.725,00		70.740,00		70.740,00		62.721,00	
CREDITOS DIRECTOS												
- CREDITOS VIGENTES	32.085,58		32.085,58		24.158,50		20.173,87		20.173,87		12.154,14	
-- Pyme: ArrendamientoFinanc	32.085,58		32.085,58		24.158,50		20.173,87		20.173,87		12.154,14	
GARANTIAS												
- GARANTIAS RECIBIDAS	82.652,79		82.652,79		74.725,71		70.741,08		70.741,08		62.721,35	
-- 1eraGEquipoTransporte	50.567,21		50.567,21		50.567,21		50.567,21		50.567,21		50.567,21	
-- GtíasNoPref(AvalyFianza)	32.085,58		32.085,58		24.158,50		20.173,87		20.173,87		12.154,14	

Última fecha reportada por la SBS : 31/01/2024

Operación	MAR 2023 (SBS: FEB2023)		ABR 2023 (SBS: MAR2023)		MAY 2023 (SBS: ABR2023)		JUN 2023 (SBS: MAY2023)		JUL 2023 (SBS: JUN2023)		AGO 2023 (SBS: JUL2023)	
	Monto *	Dias V.	Monto *	Dias V.	Monto *	Dias V.	Monto *	Dias V.	Monto *	Dias V.	Monto *	Dias V.
Calificación (2)	NOR		NOR		NOR		NOR		NOR		NOR	
RESUMEN												
- Total Deuda	55.470,77		51.607,99		51.607,99		43.844,09		39.940,72		36.021,24	



- Garantías	156.771,00	152.908,00	102.174,00	94.411,00	90.507,00	86.588,00
CREDITOS DIRECTOS						
- CRÉDITOS VIGENTES	55.470,77	51.607,99	51.607,99	43.844,09	39.940,72	36.021,24
-- Pyme:ArrendamientoFinanc	55.470,77	51.607,99	51.607,99	43.844,09	39.940,72	36.021,24
GARANTIAS						
- GARANTIAS RECIBIDAS	156.772,09	152.909,31	102.175,20	94.411,30	90.507,93	86.588,45
-- 1eraGEquipoTransporte	101.301,32	101.301,32	50.567,21	50.567,21	50.567,21	50.567,21
-- GtíasNoPref(AvalyFianza)	55.470,77	51.607,99	51.607,99	43.844,09	39.940,72	36.021,24

Reportado por : BCP

Última fecha reportada por la SBS : 31/01/2024

Operación	SET 2023 (SBS: AGO2023)		OCT 2023 (SBS: SET2023)		NOV 2023 (SBS: OCT2023)		DIC 2023 (SBS: NOV2023)		ENE 2024 (SBS: DIC2023)		FEB 2024 (SBS: ENE2024)	
	Monto *	Dias V.	Monto *	Dias V.	Monto *	Dias V.	Monto *	Dias V.	Monto *	Dias V.	Monto *	Dias V.
Calificación (2)	NOR		NOR		NOR		NOR		NOR		NOR	
RESUMEN												
- Total Deuda	15.206,31		11.495,88		7.756,34		3.987,46		187,07		194,16	
- Línea No Utilizada	28.799,93		28.629,93		28.799,93		28.799,93		28.799,93		28.792,84	
- Garantías	148.302,00		144.591,00		140.852,00		137.083,00		133.283,00			
CREDITOS DIRECTOS												
- CRÉDITOS VIGENTES	15.206,31		11.495,88		7.756,34		3.987,46		187,07		194,16	
-- Pyme: Cred. Rev. Línea Tarj. Crédito	187,07		187,07		187,07		187,07		187,07		194,16	
-- Pyme: Arrendamiento Financ	15.019,24		11.308,81		7.569,27		3.800,39					
LINEA NO UTIL. Y CRED. NO DESEMB.												
- LinCredTarjeta Crédito	28.799,93		28.629,93		28.799,93		28.799,93		28.799,93		28.792,84	
GARANTIAS												
- GARANTIAS RECIBIDAS	148.302,96		144.592,53		140.852,99		137.084,11		133.283,72			
-- OtrasGarantías	133.283,72		133.283,72		133.283,72							
-- OtrasGtíasNoPref							133.283,72		133.283,72			
-- GtíasNoPref(AvalyFianza)	15.019,24		11.308,81		7.569,27		3.800,39					

Última fecha reportada por la SBS : 31/01/2024

Operación	MAR 2023 (SBS: FEB2023)		ABR 2023 (SBS: MAR2023)		MAY 2023 (SBS: ABR2023)		JUN 2023 (SBS: MAY2023)		JUL 2023 (SBS: JUN2023)		AGO 2023 (SBS: JUL2023)	
	Monto *	Dias V.	Monto *	Dias V.	Monto *	Dias V.	Monto *	Dias V.	Monto *	Dias V.	Monto *	Dias V.
Calificación (2)	NOR		NOR		NOR		NOR		NOR		NOR	
RESUMEN												
- Total Deuda	36.906,02		33.150,79		29.786,53		26.175,45		22.544,47		18.897,29	
- Línea No Utilizada	28.799,93		29.000,00		28.799,93		28.799,93		28.799,93		28.799,93	
- Garantías	133.283,00		133.283,00		133.283,00		133.283,00		133.283,00		133.283,00	
CREDITOS DIRECTOS												
- CRÉDITOS VIGENTES	36.906,02		33.150,79		29.786,53		26.175,45		22.544,47		18.897,29	
-- Pyme: Cred. Rev. Línea Tarj. Crédito	187,07				187,07		187,07		187,07		187,07	
-- Pyme: Arrendamiento Financ	36.718,95		33.150,79		29.599,46		25.988,38		22.357,40		18.710,22	
LINEA NO UTIL. Y CRED. NO DESEMB.												
- LinCredTarjeta Crédito	28.799,93		29.000,00		28.799,93		28.799,93		28.799,93		28.799,93	
GARANTIAS												
- GARANTIAS RECIBIDAS	133.283,72		133.283,72		133.283,72		133.283,72		133.283,72		133.283,72	
-- OtrasGarantías	133.283,72		133.283,72		133.283,72		133.283,72		133.283,72		133.283,72	

Reportado por : SCOTIABANK

Última fecha reportada por la SBS : 31/01/2024

Operación	SET 2023 (SBS: AGO2023)		OCT 2023 (SBS: SET2023)		NOV 2023 (SBS: OCT2023)		DIC 2023 (SBS: NOV2023)		ENE 2024 (SBS: DIC2023)		FEB 2024 (SBS: ENE2024)	
	Monto *	Dias V.	Monto *	Dias V.	Monto *	Dias V.	Monto *	Dias V.	Monto *	Dias V.	Monto *	Dias V.
Calificación (2)	SCAL		SCAL		SCAL		SCAL		SCAL		SCAL	
RESUMEN												
- Garantías	946.076,00		971.167,00		982.689,00		956.574,00		949.660,00		973.984,00	
GARANTIAS												
- GARANTIAS RECIBIDAS	946.076,47		971.168,63		982.690,49		956.574,20		949.661,05		973.985,07	
-- 1eraGBienesFácilRealizacion	21.512,33		22.082,91		22.344,89		21.751,04		21.593,85		22.146,95	
-- 1eraGEquipoTransporte	924.564,14		949.085,72		960.345,60		934.823,16		928.067,20		951.838,12	

Última fecha reportada por la SBS : 31/01/2024

Operación	MAR 2023 (SBS: FEB2023)		ABR 2023 (SBS: MAR2023)		MAY 2023 (SBS: ABR2023)		JUN 2023 (SBS: MAY2023)		JUL 2023 (SBS: JUN2023)		AGO 2023 (SBS: JUL2023)	
	Monto *	Días V.	Monto *	Días V.	Monto *	Días V.	Monto *	Días V.	Monto *	Días V.	Monto *	Días V.
Calificación (2)	SCAL		SCAL		SCAL		SCAL		SCAL		SCAL	
RESUMEN												
- Garantías	974.496,00		963.230,00		951.196,00		941.979,00		928.921,00		923.799,00	
GARANTIAS												
- GARANTIAS RECIBIDAS	974.497,13		963.231,30		951.197,29		941.979,77		928.921,62		923.800,78	
-- 1eraGBienesFácilRealización	22.158,57		21.902,42		21.628,79		21.419,19		21.122,28		21.005,82	
-- 1eraGEquipoTransporte	952.338,56		941.328,88		929.568,50		920.560,58		907.799,34		902.794,96	

Rectificaciones SBS

Entidad	Periodo SBS	Cuenta	Concepto Rectificación	Dice	Debe Decir
---------	-------------	--------	------------------------	------	------------

Aval/Codeudor

Montos expresados en unidades de soles*

Es Avalista de:

Información reportada por la SBS al 31/12/2023

Tipo Doc	Nro Documento	Nombre/Razón Social	Act	Pre	12m

Montos expresados en unidades de soles*

Quiénes lo Avalan:

Información reportada por la SBS al 31/12/2023

Tipo Doc	Nro Documento	Nombre/Razón Social	Act	Pre	12m
RUC	20507730605	EXPLOSUPPORT SAC	<input checked="" type="checkbox"/>	<input checked="" type="checkbox"/>	<input checked="" type="checkbox"/>
Institución SBS		Calif. (2)	Saldo *		
BANCO BBVA PERÚ		NOR	20.173,87		

Montos expresados en unidades de soles*

Es Avalista de:

Información Reportada por Entidades de Microfinanzas / Otros Créditos

Tipo Doc	Nro Documento	Nombre/Razón Social	Act	Pre	12m

Montos expresados en unidades de soles*

Quiénes lo Avalan:

Información Reportada por Entidades de Microfinanzas / Otros Créditos

Tipo Doc	Nro Documento	Nombre/Razón Social	Act	Pre	12m

Documentos Protestados como Deudor/Aceptante

Montos expresados en unidades*

Reportado por la Cámara de Comercio de Lima (CCL)

Documentos Protestados sin Regularizar

	# Doc	Monto (S/) *	Max Días Venc.
Total:	0	0,00	

Tipo de Cambio 3.804

Nro. Secuencia	Tip. Reg. **	Acreedor/Girador	Tipo Doc.	Moneda	Monto *	Monto * (S/)	Boletín	F. Protesto	F. Venc	Días Venc.
----------------	--------------	------------------	-----------	--------	---------	--------------	---------	-------------	---------	------------

**PR: Protestos, CJ: Cobranza Judicial, MO: Moras, PP: Procesos Penales

Montos expresados en unidades*

Reportado por la Cámara de Comercio de Lima (CCL)

Documentos Protestados Regularizados

	# Doc	Monto (S/) *
Total:	0	0,00

Nro. Secuencia	Tip. ** Reg.	Acreedor/Girador	Tipo Doc.	Moneda	Monto *	Monto * (S/)	Boletín	F. Protesto	F. Venc.	F. Reg
----------------	--------------	------------------	-----------	--------	---------	--------------	---------	-------------	----------	--------

**PR: Protestos, CJ: Cobranza Judicial, MO: Moras, PP: Procesos Penales

Documentos Protestados como Acreedor/Girador

Montos expresados en unidades*

Reportado por la Cámara de Comercio de Lima (CCL)

Documentos Protestados sin Regularizar

	# Doc	Monto (S/) *	Max Días Venc.
Total:	2	22.594,39	1,511

Tipo de Cambio 3.804

Nro. Secuencia	Tip. ** Reg.	Deudor/Aceptante	Tipo Doc.	Moneda	Monto *	Monto * (S/)	Boletín	F. Protesto	F. Venc	Días Venc.
25049		TECHNICAL SOLUTIONS S.A.C.	FAN	US\$	3.489,02	13.272,23	01/2020	30/01/2020	02/01/2020	1,511
25077		TECHNICAL SOLUTIONS S.A.C.	FAN	US\$	2.450,62	9.322,16	01/2020	30/01/2020	20/01/2020	1,493

**PR: Protestos, CJ: Cobranza Judicial, MO: Moras, PP: Procesos Penales

Montos expresados en unidades*

Reportado por la Cámara de Comercio de Lima (CCL)

Documentos Protestados Regularizados

	# Doc	Monto (S/) *
Total:	0	0,00

Nro. Secuencia	Tip. ** Reg.	Deudor/Aceptante	Tipo Doc.	Moneda	Monto *	Monto * (S/)	Boletín	F. Protesto	F. Venc.	F. Reg
----------------	--------------	------------------	-----------	--------	---------	--------------	---------	-------------	----------	--------

**PR: Protestos, CJ: Cobranza Judicial, MO: Moras, PP: Procesos Penales

Detalle de Vencidos

Comercio Exterior

Montos expresados en unidades de dólares

Muestra información reportada por la SUNAT desde el 07/02/2011

Resumen por Ejercicio

Ejercicio	Actividad	Número de Operaciones	Importe USD *	N° Países	3 países con mayor número de operaciones
-----------	-----------	-----------------------	---------------	-----------	--

Resumen por Meses

Actividad	Ejercicio	Mes	Número de Operaciones	Importe USD *	N° Países	3 países con mayor número de operaciones
-----------	-----------	-----	-----------------------	---------------	-----------	--

PUBLICACIÓN DIARIO "EL PERUANO"

Reporte Otros Créditos

Institución	SET 2023		OCT 2023		NOV 2023		DIC 2023		ENE 2024		FEB 2024	
	Monto *	Dias V.	Monto *	Dias V.	Monto *	Dias V.	Monto *	Dias V.	Monto *	Dias V.	Monto *	Dias V.

Institución	MAR 2023		ABR 2023		MAY 2023		JUN 2023		JUL 2023		AGO 2023	
	Monto *	Dias V.	Monto *	Dias V.	Monto *	Dias V.	Monto *	Dias V.	Monto *	Dias V.	Monto *	Dias V.

Reporte Otros Créditos por entidades

Sin Información