

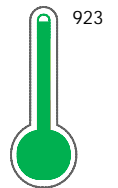
El reporte contiene solo los títulos seleccionados

- | | | | | | |
|---|---|--|---|---|---|
| <input checked="" type="checkbox"/> Información General | <input checked="" type="checkbox"/> Consulta Rápida | <input checked="" type="checkbox"/> Principales Acreedores | <input checked="" type="checkbox"/> Detalle Variación | <input checked="" type="checkbox"/> Posición Histórica | <input checked="" type="checkbox"/> Gráficos |
| <input checked="" type="checkbox"/> Rep. Vencidos | <input checked="" type="checkbox"/> Rep. SBS/Microf. | <input checked="" type="checkbox"/> SBS/Microf. Entidades | <input checked="" type="checkbox"/> Rectificaciones SBS | <input checked="" type="checkbox"/> Avalados/Avalistas | <input checked="" type="checkbox"/> Hechos de Importancia |
| <input checked="" type="checkbox"/> Documentos CCL | <input checked="" type="checkbox"/> Detalle de Vencidos | <input checked="" type="checkbox"/> Comercio Exterior | <input checked="" type="checkbox"/> Otros Créditos | <input checked="" type="checkbox"/> Otros Créd. Entidades | <input checked="" type="checkbox"/> Otros Rep. Negativos |

RUC 20600042085 - HANDEL PERU EMPRESA INDIVIDUAL DE RESPONSABILIDAD LIMITADA

Fecha Proceso	Tipo Doc.	N. Doc.	Nota	Deuda Total *	Var.	Actual	Previo	12m
23/09/2021	RUC	20600042085	0.000	850.673,77				

Score Sentinel



Riesgo Muy Bajo

* La persona consultada cuenta con los siguientes créditos e indicadores.

- Línea de Crédito
- Reprogramados Emerg. Sani

Sentinel Sabio

Bancarizado: SI

Recomendación de Sentinel Sabio

Evaluación Crediticia


OBSERVAR
 Producto Genérico

Detalle:

- Presenta Calificación Cpp mayor a 20% en los 12 meses

Cuota Estimada Mensual

S/ 39238,



Score Sentinel

Nivel de Riesgo

Riesgo Muy Bajo



Recomendación:

En este nivel de riesgo, 3 de 100 empresas podrían caer en incumplimiento en los próximos 12 meses

Información General

Datos Principales

25/03/2021: Última actualización de información reportada por SUNAT

Razón Social:	HANDEL PERU EMPRESA INDIVIDUAL DE RESPONSABILIDAD LIMITADA		
Nombre Comercial:	HANDEL PERU EIRL		
Tipo de Contribuyente:	EMPRESA INDIVIDUAL DE RESP. LTDA		
Estado de Contribuyente:	ACTIVO	Condición del Contribuyente:	HABIDO
Inicio de Actividades:	12/01/2015		
Tamaño contribuyente:	RESTO	Dependencia:	I.R. TACNA-MEPECO
Actividad Económica Principal	TRANSPORTE DE CARGA POR CARRETERA.		
Actividad Económica Secundaria 1	ALQUILER EQUIPO TRANSPORTE V.	Actividad Económica Secundaria 2	-
Fecha Inscripción RRPP:	16/12/2014	Número de Partida Registral:	-
Folio:	-	Asiento:	-

Agente de retención

Direcciones Registradas

Dirección	Fuente
AVENIDA 08 DE DICIEMBRE MZA. K1 LTE. 01 APV. C.P. SAN ANTONIO MOQUEGUA - MARISCAL NIETO - MOQUEGUA (CERCA A LA COCHERA MUNICIPAL)	SUNAT - DOMICILIO FISCAL
CALLE RAMON CASTILLA NRO. 1750 PUEBLO JOVEN L. PRADO TACNA - TACNA - TACNA	SUNAT - SUCURSAL

Representantes Legales

Nro Documento	Nombre de Representante	Act	Pre	12m	Fecha desde que ocupa Cargo	Cargo
42544272	AGUILAR FLORES LINO				13/12/2014	TITULAR-GERENTE

Empresas Relacionadas a:

AGUILAR FLORES LINO

Ruc	Razón Social	Semáforos			Fecha desde que ocupa Cargo	Cargo	Estado
		Act	Pre	12m			
20519928907	INVERSIONES AGUILAR E.I.R.L.				12/01/2005	GERENTE	BAJA DE OFICIO
20532743665	MULTISERVICE SAGITARIO E.I.R.L.				16/10/2019	TITULAR-GERENTE	ACTIVO

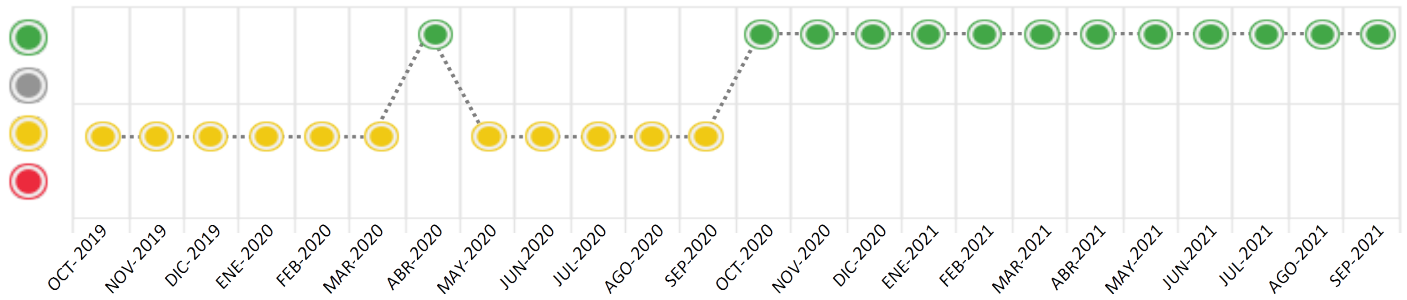
Consulta Rápida





Documento de identidad consultado

Fecha Proceso	Tipo Doc.	N. Doc.	Nombre o Raz. Social	Nota	Deuda Total *	Var.	Actual	Previo	12m
23/09/2021	RUC	20600042085	HANDEL PERU EMPRESA INDIVIDUAL DE RESPONSABILIDAD LIM	0.000	850.673,77				

Montos expresados en unidades de soles*






Semáforos de los últimos 24 meses



Semáforo	Descripción
	No registra información de deudas
	Minimo Riesgo: Sin deudas vencidas
	Mediano Riesgo: Deudas con poco atraso*
	Alto Riesgo: Deudas con atraso significativo*

*Semáforo deuda menor: Deuda vencida menor S/ 100 personas naturales o menor S/ 500 personas jurídicas

Verde: $0 \leq \text{Sem.} < 0.001$
 Amarillo: $0.001 \leq \text{Sem.} \leq 2$
 Rojo: $2 < \text{Sem.} \leq 6$

Variación	Descripción
	Variación Negativa: La nueva información reportada ha incrementado tu riesgo crediticio
	Variación Positiva: La nueva información ha mejorado tu posición de riesgo
	Variación Porcentual Positiva: El monto total reportado por la SBS/Microfinanzas o número de instituciones financieras ha aumentado
	Variación Porcentual Negativa: El monto total reportado por la SBS/Microfinanzas o número de instituciones financieras ha disminuido
	Aproximadamente igual o igual

Detalle de la deuda SBS/Microfinanzas

Entidad	Deuda Anterior			Deuda a SET 2021				Rect. (1)	Disc.
	MAR 2021	JUN 2021	AGO 2021	Fecha Inf.	Calif. (2)	Monto *	Días Venc.		
SCOTIABANK	648.061,56	606.038,74	771.252,84	31/08/2021	NOR	752.797,99			
BCP	103.958,56	74.846,58	95.389,85	31/08/2021	NOR	97.875,78			
TOTAL	752.020,12	680.885,32	866.642,69			850.673,77			

(1) Ver detalle en el cuadro de Rectificaciones SBS

(2) NOR: Normal, CPP: Con Problemas Potenciales, DEF: Deficiente, DUD: Dudoso, PER: Pérdida, SCAL: Sin Calificación

Detalle de la deuda de Otros Créditos

Entidad	Deuda Anterior			Deuda a SET 2021				Disc.
	MAR 2021	JUN 2021	AGO 2021	Fecha Inf.	Calif. (2)	Monto	Días Venc.	
TOTAL								

(2) NOR: Normal, CPP: Con Problemas Potenciales, DEF: Deficiente, DUD: Dudoso, PER: Pérdida, SCAL: Sin Calificación

Detalle de vencidos

# Doc	Fuente - Acreedor	Monto *	Días Venc.
-------	-------------------	---------	------------

Utilización de Líneas de Crédito

Instituciones	**	Línea Aprobada	Línea No Utilizada	Línea Utilizada	% L. Uti.
SCOTIABANK	PRE		1,00		
BCP	TOT		58.543,66		
TOTAL			58.544,66		0%

**(PRE): Préstamos, (TOT): Otras Tarjetas de Crédito

Principales Acreedores

Montos expresados en unidades de soles*

Resumen de Deudas

Descripción de la Deuda	Monto *	Días
Deuda total SBS al 31/08/2021	850.673,77	
% Calificación normal	100.00	
Peor Calificación (2)	NOR	
Otros Créditos	0,00	****

Detalle de deuda SBS/Microfinanzas

Institución SBS	Calif. (2)	Saldo *	% Ven.	Días Venc.	Rect. (1)
SCOTIABANK	NOR	752.797,99	0.00		
BCP	NOR	97.875,78	0.00		
Deuda Total SBS/MicroFinanzas		850.673,77	0		

Detalle de Riesgos SBS/Microfinanzas

Concepto	Saldo *
Deuda Directa	850.673,77
Deuda Indirecta	0,00
Deuda Castigada	0,00
Deuda Total SBS/MicroFinanzas	850.673,77
Línea Tarj. Cred. No utilizada	58.543,66
Total Riesgo SBS/MicroFinanzas	909.217,43

Detalle de deuda Otros Créditos

Empresa	Calif. (2)	Saldo *	% Ven.	Días Venc.	Disc.
Deuda Total Otros Créditos		0,00	0		

Detalle de vencidos

# Doc	Fuente - Acreedor	Monto *	Días Venc.
-------	-------------------	---------	------------

Detalle Variación

Montos expresados en unidades de soles*

Resumen de la variación

Descripción de la deuda	23/08/2021	23/09/2021	Variación
Score	0.000	0.000	0.000
Nro. Entidades SBS/Microf.	2	2	0
Riesgo Total SBS/Microf. *	866.642,69	850.673,77	
Deuda Directa	866.642,69	850.673,77	-15.968,92
Deuda Indirecta	0,00	0,00	0,00
Deuda Castigada	0,00	0,00	0,00

Variación del Riesgo Total SBS/Microf. *	Antes	23/09/2021	Variación
Último Mes	866.642,69	850.673,77	-15.968,92
Último Trimestre	680.885,32	850.673,77	169.788,45
Último Semestre	752.020,12	850.673,77	98.653,65
Último Año	549.965,30	850.673,77	300.708,47

Calificación SBS/Microf.	23/08/2021	23/09/2021	Variación
% NOR (Normal)	100.00	100.00	
% CPP (Con Problemas Potenciales)	0.00	0.00	0.00
% DEF (Deficiente)	0.00	0.00	0.00
% DUD (Dudoso)	0.00	0.00	0.00
% PER (Pérdida)	0.00	0.00	0.00

Deuda vencida *	23/08/2021	23/09/2021	Variación
Total deuda vencida	0,00	0,00	0,00
Deuda por Otros Créditos *	23/08/2021	23/09/2021	Variación

Total deuda otros créditos	0,00	0,00	0,00
----------------------------	------	------	------

Detalle de la variación

Fuente - Acreedor *	23/08/2021	23/09/2021	Variación
---------------------	------------	------------	-----------

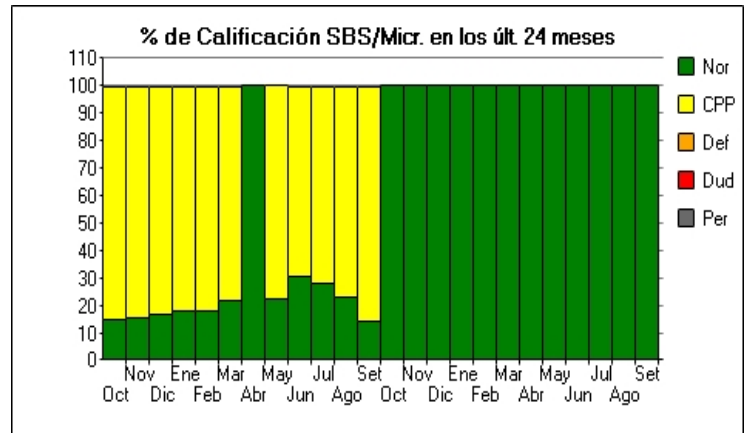
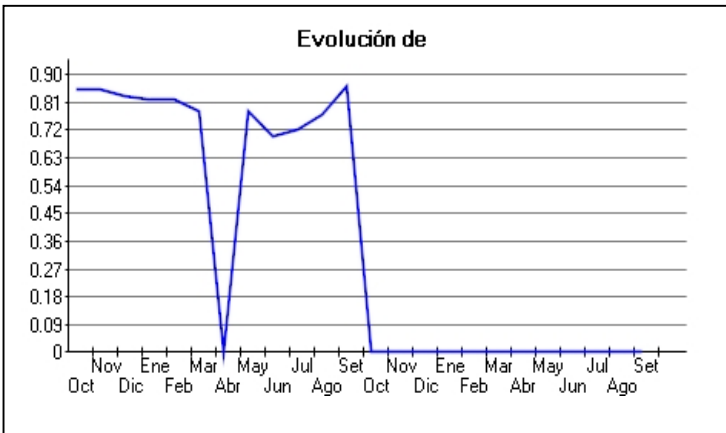
Posición Histórica

Montos expresados en unidades de soles*

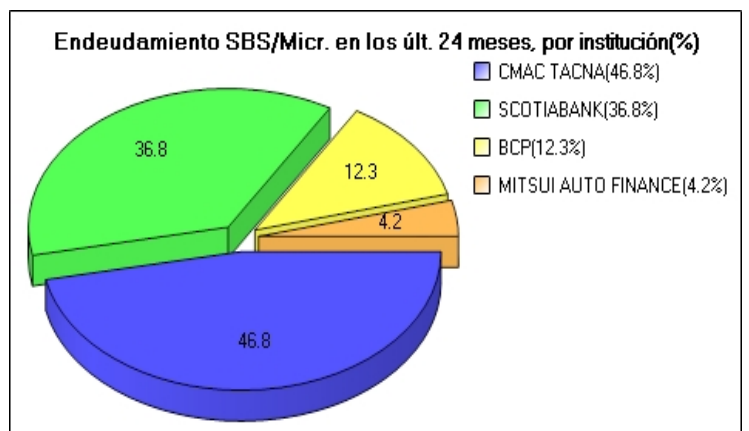
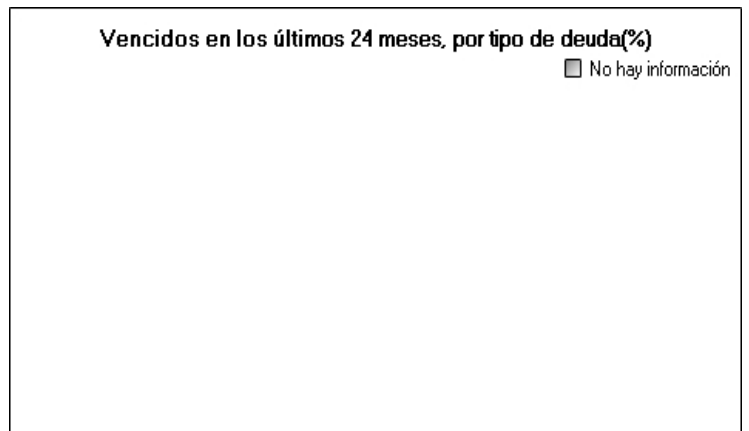
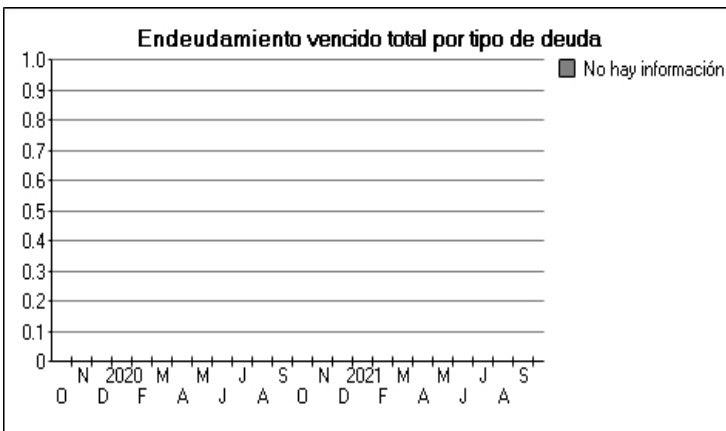
Fecha de Proceso	Sema. Actual	Sem. Riesgo	Var.	Superintendencia de Banca y Seguros (SBS/Microfinan.)				Otros Créditos	Otros Vencidos *				Ctas. Cerr./Anu.		Otros Repor. Negati.		
				# Enti.	Deuda Total *	% Cali. normal	Peor Califi. (2)		Deuda Vencida *	Protestos	Docs. Impagos	Deuda Tributaria	Deuda Laboral	Cta. Cte.		Tar. Créd.	
23/09/202	●	0.000	⊘	2	850.673,77	100.00	NOR	0,00	0,00	0,00	0,00	0,00	0,00	0	0	0	
23/08/202	●	0.000	⊘	2	866.642,69	100.00	NOR	0,00	0,00	0,00	0,00	0,00	0,00	0,00	0	0	0
24/07/202	●	0.000	⊘	2	924.551,00	100.00	NOR	0,00	0,00	0,00	0,00	0,00	0,00	0,00	0	0	0
23/06/202	●	0.000	⊘	2	680.885,32	100.00	NOR	0,00	0,00	0,00	0,00	0,00	0,00	0,00	0	0	0
24/05/202	●	0.000	⊘	2	695.344,46	100.00	NOR	0,00	0,00	0,00	0,00	0,00	0,00	0,00	0	0	0
23/04/202	●	0.000	⊘	2	709.107,62	100.00	NOR	0,00	0,00	0,00	0,00	0,00	0,00	0,00	0	0	0
25/03/202	●	0.000	⊘	2	752.020,12	100.00	NOR	0,00	0,00	0,00	0,00	0,00	0,00	0,00	0	0	0
26/02/202	●	0.000	⊘	2	818.603,27	100.00	NOR	0,00	0,00	0,00	0,00	0,00	0,00	0,00	0	0	0
25/01/202	●	0.000	⊘	2	558.711,03	100.00	NOR	0,00	0,00	0,00	0,00	0,00	0,00	0,00	0	0	0
23/01/202	●	0.000	⊘	2	558.711,03	100.00	NOR	0,00	0,00	0,00	0,00	0,00	0,00	222,00	0	0	0
18/01/202	●	0.000	⊘	3	532.039,14	100.00	NOR	0,00	0,00	0,00	0,00	0,00	0,00	222,00	0	0	0
22/12/202	●	0.000	⊘	3	532.039,14	100.00	NOR	0,00	0,00	0,00	0,00	0,00	0,00	0,00	0	0	0
25/11/202	●	0.000	⊘	3	542.071,67	100.00	NOR	0,00	0,00	0,00	0,00	0,00	0,00	0,00	0	0	0
24/10/202	●	0.000	▲	3	541.909,17	100.00	NOR	0,00	0,00	0,00	0,00	0,00	0,00	0,00	0	0	0
28/09/202	●	0.857	⊘	3	549.965,30	14.24	CPP	0,00	0,00	0,00	0,00	0,00	0,00	0,00	0	0	0
24/08/202	●	0.768	⊘	3	623.908,82	23.12	CPP	0,00	0,00	0,00	0,00	0,00	0,00	0,00	0	0	0
24/07/202	●	0.720	⊘	4	621.518,90	27.92	CPP	0,00	0,00	0,00	0,00	0,00	0,00	0,00	0	0	0
23/06/202	●	0.695	⊘	4	658.040,69	30.49	CPP	0,00	0,00	0,00	0,00	0,00	0,00	0,00	0	0	0
25/05/202	●	0.779	▼	4	646.479,21	22.02	CPP	0,00	0,00	0,00	0,00	0,00	0,00	0,00	0	0	0
27/04/202	●	0.000	▲	4	642.399,69	100.00	NOR	0,00	0,00	0,00	0,00	0,00	0,00	0,00	0	0	0
20/03/202	●	0.782	⊘	4	664.919,45	21.75	CPP	0,00	0,00	0,00	0,00	0,00	0,00	0,00	0	0	0
24/02/202	●	0.823	⊘	4	640.893,52	17.66	CPP	0,00	0,00	0,00	0,00	0,00	0,00	0,00	0	0	0
22/01/202	●	0.820	⊘	4	652.652,88	17.98	CPP	0,00	0,00	0,00	0,00	0,00	0,00	0,00	0	0	0
21/12/201	●	0.831	⊘	4	652.690,15	16.81	CPP	0,00	0,00	0,00	0,00	0,00	0,00	0,00	0	0	0
23/11/201	●	0.845	⊘	4	650.931,72	15.46	CPP	0,00	0,00	0,00	0,00	0,00	0,00	0,00	0	0	0
19/10/201	●	0.852	⊘	4	654.135,69	14.73	CPP	0,00	0,00	0,00	0,00	0,00	0,00	0,00	0	0	0

Gráficos

Montos expresados en unidades de soles*



NOR: Normal, CPP: Con Problemas Potenciales, DEF: Deficiente, DUD: Dudoso, PER: Pérdida, SCAL: Sin Calificación



Reporte de Vencidos

Montos expresados en unidades de soles*

Fuente - Acreedor	JUN 2021			JUL 2021			AGO 2021			SET 2021		
	# Docs.	Monto *	Dias V.	# Docs.	Monto *	Dias V.	# Docs.	Monto *	Dias V.	# Docs.	Monto *	Dias V.
Deuda Laboral												
OFICINA DE NORMALIZACIÓN PREVISIONAL		0,00			0,00			0,00			0,00	
Total	0			0			0			0		

Montos expresados en unidades de soles*

Fuente - Acreedor	FEB 2021			MAR 2021			ABR 2021			MAY 2021		
	# Docs.	Monto *	Dias V.	# Docs.	Monto *	Dias V.	# Docs.	Monto *	Dias V.	# Docs.	Monto *	Dias V.
Deuda Laboral												
OFICINA DE NORMALIZACIÓN PREVISIONAL		0,00			0,00			0,00			0,00	
Total	0			0			0			0		

Montos expresados en unidades de soles*

Fuente - Acreedor	OCT 2020			NOV 2020			DIC 2020			ENE 2021		
	# Docs.	Monto *	Dias V.	# Docs.	Monto *	Dias V.	# Docs.	Monto *	Dias V.	# Docs.	Monto *	Dias V.
Deuda Laboral												
OFICINA DE NORMALIZACIÓN PREVISIONAL		0,00			0,00			0,00			0,00	0
Total	0			0			0			0		

Reporte SBS/Microfinanzas

Montos expresados en unidades de soles*

Última fecha reportada por la SBS : 31/08/2021

ÚLTIMOS 6 MESES		ABR 2021 (SBS: MAR 2021)	MAY 2021 (SBS: ABR 2021)	JUN 2021 (SBS: MAY 2021)	JUL 2021 (SBS: JUN 2021)	AGO 2021 (SBS: JUL 2021)	SET 2021 (SBS: AGO 2021)
% Porcentaje de Calificación	NOR (Normal)	100.00	100.00	100.00	100.00	100.00	100.00
	CPP (Con Problemas Pote.)	0.00	0.00	0.00	0.00	0.00	0.00
	DEF (Deficiente)	0.00	0.00	0.00	0.00	0.00	0.00
	DUD (Dudoso)	0.00	0.00	0.00	0.00	0.00	0.00
	PER (Pérdida)	0.00	0.00	0.00	0.00	0.00	0.00

Institución	ABR 2021 (SBS: MAR 2021)		MAY 2021 (SBS: ABR 2021)		JUN 2021 (SBS: MAY 2021)		JUL 2021 (SBS: JUN 2021)		AGO 2021 (SBS: JUL 2021)		SET 2021 (SBS: AGO 2021)	
	Monto *	Dias V.	Monto *	Dias V.	Monto *	Dias V.	Monto *	Dias V.	Monto *	Dias V.	Monto *	Dias V.
SCOTIABANK	633.865,29		620.102,13		606.038,74		789.832,78		771.252,84		752.797,99	
BCP	75.242,33		75.242,33		74.846,58		134.718,22		95.389,85		97.875,78	
CMAC TACNA												
MITSUI AUTO FINANCE PERÚ S A												
TOTAL	709.107,62		695.344,46		680.885,32		924.551,00		866.642,69		850.673,77	

Última fecha reportada por la SBS : 31/08/2021

Operación	ABR 2021 (SBS: MAR 2021)		MAY 2021 (SBS: ABR 2021)		JUN 2021 (SBS: MAY 2021)		JUL 2021 (SBS: JUN 2021)		AGO 2021 (SBS: JUL 2021)		SET 2021 (SBS: AGO 2021)	
	Monto *	Dias V.	Monto *	Dias V.	Monto *	Dias V.	Monto *	Dias V.	Monto *	Dias V.	Monto *	Dias V.
RESUMEN												
- Total Deuda	709.107,62		695.344,46		680.885,32		924.551,00		866.642,69		850.673,77	
- Línea No Utilizada	90.001,00		90.001,00		90.001,00		26.881,22		64.072,86		58.544,66	
- Garantías	341.798,00		342.917,00		344.072,00		207.789,00		347.941,00		347.422,00	
CREDITOS DIRECTOS												
- PROGRAMA REACTIVA PERU	70.097,57		70.097,57		70.097,57		67.802,36		65.504,20			
-- Re progr. Emergencia Sanitaria	5.144,75		5.144,75		4.749,00		4.353,25		3.957,50		3.561,75	
- CRÉDITOS VIGENTES	709.107,62		695.344,46		680.885,32		924.551,00		866.642,69		850.673,77	
-- MedE: Cred. Rev. Línea Tarj. Crédito							62.518,93		25.928,14		31.080,91	
-- MedE: Sobregiros CC							43,67				27,51	
-- MedE: Préstamos	709.107,62		695.344,46		680.885,32		861.988,40		840.714,55		819.565,35	

--- NoRevolventes	709.107,62	695.344,46	680.885,32	861.988,40	840.714,55	819.565,35
LINEA NO UTIL. Y CRED. NO DESEMB.						
- LinCredPréstamos	1,00	1,00	1,00	1,00	1,00	1,00
- LinCredTarjetaCrédito	90.000,00	90.000,00	90.000,00	26.880,22	64.071,86	58.543,66
GARANTIAS						
- GARANTIAS RECIBIDAS	341.799,96	342.918,35	344.074,02	207.789,99	347.943,54	347.423,16
-- 1eraHipotecasInmuebles					135.528,92	135.528,92
-- 1eraGEquipoTransporte	140.059,68	141.178,07	142.333,74	143.824,92	150.609,82	152.250,13
-- Gob. Nacional Reactiva Perú	66.211,36	66.211,36	66.211,36	63.965,07	61.804,80	59.644,11
-- OtrasGtiasNoPref	135.528,92	135.528,92	135.528,92			

Montos expresados en unidades de soles*

Última fecha reportada por la SBS : 31/08/2021

6 MESES ANTERIORES		OCT 2020 (SBS: SET 2020)	NOV 2020 (SBS: OCT 2020)	DIC 2020 (SBS: NOV 2020)	ENE 2021 (SBS: DIC 2020)	FEB 2021 (SBS: ENE 2021)	MAR 2021 (SBS: FEB 2021)
% Porcentaje	NOR (Normal)	100.00	100.00	100.00	100.00	100.00	100.00
	CPP (Con Problemas Pote.)	0.00	0.00	0.00	0.00	0.00	0.00
de	DEF (Deficiente)	0.00	0.00	0.00	0.00	0.00	0.00
Calificación	DUD (Dudoso)	0.00	0.00	0.00	0.00	0.00	0.00
	PER (Pérdida)	0.00	0.00	0.00	0.00	0.00	0.00

Institución	OCT 2020 (SBS: SET 2020)		NOV 2020 (SBS: OCT 2020)		DIC 2020 (SBS: NOV 2020)		ENE 2021 (SBS: DIC 2020)		FEB 2021 (SBS: ENE 2021)		MAR 2021 (SBS: FEB 2021)	
	Monto *	Dias V.	Monto *	Dias V.	Monto *	Dias V.	Monto *	Dias V.	Monto *	Dias V.	Monto *	Dias V.
SCOTIABANK	0,00		0,00		0,00		450.000,00		661.637,66		648.061,56	
BCP	78.767,25		87.540,76		86.040,56		108.711,03		156.965,61		103.958,56	
CMAC TACNA	463.141,92		454.530,91		445.998,58							
MITSUMI AUTO FINANCE PERÚ S A												
TOTAL	541.909,17		542.071,67		532.039,14		558.711,03		818.603,27		752.020,12	

Última fecha reportada por la SBS : 31/08/2021

Operación	OCT 2020 (SBS: SET 2020)		NOV 2020 (SBS: OCT 2020)		DIC 2020 (SBS: NOV 2020)		ENE 2021 (SBS: DIC 2020)		FEB 2021 (SBS: ENE 2021)		MAR 2021 (SBS: FEB 2021)	
	Monto *	Dias V.	Monto *	Dias V.	Monto *	Dias V.	Monto *	Dias V.	Monto *	Dias V.	Monto *	Dias V.
RESUMEN												
- Total Deuda	541.909,17		542.071,67		532.039,14		558.711,03		818.603,27		752.020,12	
- Línea No Utilizada	88.720,00		79.946,49		81.196,53		58.115,30		9.069,22		61.680,52	
- Garantías	990.305,00		990.902,00		990.678,00		201.200,00		201.871,00		337.772,00	
CREDITOS DIRECTOS												
- PROGRAMA REACTIVA PERU	70.097,58		70.097,56		70.097,57		70.097,57		70.097,57		70.097,57	
-- Reprgr. Emergencia Sanitaria	8.669,67		17.443,13		15.926,82		6.727,75		5.936,25		5.540,50	
- CREDITOS VIGENTES	541.909,17		542.071,67		532.039,14		558.711,03		818.603,27		752.020,12	
-- MedE: Cred. Rev. Línea Tarj. Crédito	1.280,00		10.053,51		8.803,47		31.885,70		80.931,78		28.320,48	
-- MedE: Sobregiros CC					16,01							
-- MedE: Préstamos	540.629,17		532.018,16		523.219,66		526.825,33		737.671,49		723.699,64	
--- NoRevolventes	540.629,17		532.018,16		523.219,66		526.825,33		737.671,49		723.699,64	
LINEA NO UTIL. Y CRED. NO DESEMB.												
- LinCredPréstamos							1,00		1,00		1,00	
- LinCredTarjetaCrédito	88.720,00		79.946,49		81.196,53		58.114,30		9.068,22		61.679,52	
GARANTIAS												
- GARANTIAS RECIBIDAS	990.306,29		990.902,77		990.679,09		201.201,00		201.872,04		337.773,75	
-- 1eraHipotecasInmuebles	790.000,00		790.000,00		790.000,00							
-- 1eraGEquipoTransporte	134.094,93		134.691,41		134.467,73		134.989,64		135.660,68		136.033,47	
-- Gob. Nacional Reactiva Perú	66.211,36		66.211,36		66.211,36		66.211,36		66.211,36		66.211,36	
-- OtrasGtiasNoPref											135.528,92	

Reporte SBS/Microfinanzas por entidades

Reportado por : SCOTIABANK

Última fecha reportada por la SBS : 31/08/2021

Operación	ABR 2021 (SBS: MAR2021)		MAY 2021 (SBS: ABR2021)		JUN 2021 (SBS: MAY2021)		JUL 2021 (SBS: JUN2021)		AGO 2021 (SBS: JUL2021)		SET 2021 (SBS: AGO2021)	
	Monto *	Dias V.	Monto *	Dias V.	Monto *	Dias V.	Monto *	Dias V.	Monto *	Dias V.	Monto *	Dias V.
Calificación (2)	NOR		NOR		NOR		NOR		NOR		NOR	
RESUMEN												
- Total Deuda	633.865,29		620.102,13		606.038,74		789.832,78		771.252,84		752.797,99	
- Línea No Utilizada	1,00		1,00		1,00		1,00		1,00		1,00	
- Garantías	275.587,00		276.706,00		277.861,00		143.824,00		286.137,00		287.778,00	
CREDITOS DIRECTOS												
- CRÉDITOS VIGENTES	633.865,29		620.102,13		606.038,74		789.832,78		771.252,84		752.797,99	
-- MedE:Préstamos	633.865,29		620.102,13		606.038,74		789.832,78		771.252,84		752.797,99	
--- NoRevolventes	633.865,29		620.102,13		606.038,74		789.832,78		771.252,84		752.797,99	
LINEA NO UTIL. Y CRED. NO DESEMB.												
- LinCredPréstamos	1,00		1,00		1,00		1,00		1,00		1,00	
GARANTIAS												
- GARANTIAS RECIBIDAS	275.588,60		276.706,99		277.862,66		143.824,92		286.138,74		287.779,05	
-- 1eraHipotecasInmuebles									135.528,92		135.528,92	
-- 1eraGEquipoTransporte	140.059,68		141.178,07		142.333,74		143.824,92		150.609,82		152.250,13	
-- OtrasGtiasNoPref	135.528,92		135.528,92		135.528,92							

Última fecha reportada por la SBS : 31/08/2021

Operación	OCT 2020 (SBS: SET2020)		NOV 2020 (SBS: OCT2020)		DIC 2020 (SBS: NOV2020)		ENE 2021 (SBS: DIC2020)		FEB 2021 (SBS: ENE2021)		MAR 2021 (SBS: FEB2021)	
	Monto *	Dias V.	Monto *	Dias V.	Monto *	Dias V.	Monto *	Dias V.	Monto *	Dias V.	Monto *	Dias V.
Calificación (2)	SCAL		SCAL		SCAL		NOR		NOR		NOR	
RESUMEN												
- Total Deuda							450.000,00		661.637,66		648.061,56	
- Línea No Utilizada							1,00		1,00		1,00	
- Garantías	134.094,00		134.691,00		134.467,00		134.989,00		135.660,00		271.561,00	
CREDITOS DIRECTOS												
- CRÉDITOS VIGENTES							450.000,00		661.637,66		648.061,56	
-- MedE:Préstamos							450.000,00		661.637,66		648.061,56	
--- NoRevolventes							450.000,00		661.637,66		648.061,56	
LINEA NO UTIL. Y CRED. NO DESEMB.												
- LinCredPréstamos							1,00		1,00		1,00	
GARANTIAS												
- GARANTIAS RECIBIDAS	134.094,93		134.691,41		134.467,73		134.989,64		135.660,68		271.562,39	
-- 1eraGEquipoTransporte	134.094,93		134.691,41		134.467,73		134.989,64		135.660,68		136.033,47	
-- OtrasGtiasNoPref											135.528,92	

Reportado por : BCP

Última fecha reportada por la SBS : 31/08/2021

Operación	ABR 2021 (SBS: MAR2021)		MAY 2021 (SBS: ABR2021)		JUN 2021 (SBS: MAY2021)		JUL 2021 (SBS: JUN2021)		AGO 2021 (SBS: JUL2021)		SET 2021 (SBS: AGO2021)	
	Monto *	Dias V.	Monto *	Dias V.	Monto *	Dias V.	Monto *	Dias V.	Monto *	Dias V.	Monto *	Dias V.
Calificación (2)	NOR		NOR		NOR		NOR		NOR		NOR	
RESUMEN												
- Total Deuda	75.242,33		75.242,33		74.846,58		134.718,22		95.389,85		97.875,78	
- Línea No Utilizada	90.000,00		90.000,00		90.000,00		26.880,22		64.071,86		58.543,66	
- Garantías	66.211,00		66.211,00		66.211,00		63.965,00		61.804,00		59.644,00	
CREDITOS DIRECTOS												
- PROGRAMA REACTIVA PERU	70.097,57		70.097,57		70.097,57		67.802,36		65.504,20			
-- Reprgr. Emergencia Sanitaria	5.144,75		5.144,75		4.749,00		4.353,25		3.957,50		3.561,75	
- CRÉDITOS VIGENTES	75.242,33		75.242,33		74.846,58		134.718,22		95.389,85		97.875,78	
-- MedE: Cred. Rev. Línea Tarj. Crédito							62.518,93		25.928,14		31.080,91	
-- MedE: Sobregiros CC							43,67				27,51	
-- MedE: Préstamos	75.242,33		75.242,33		74.846,58		72.155,62		69.461,71		66.767,36	
--- NoRevolventes	75.242,33		75.242,33		74.846,58		72.155,62		69.461,71		66.767,36	
LINEA NO UTIL. Y CRED. NO DESEMB.												
- LinCredTarjeta Crédito	90.000,00		90.000,00		90.000,00		26.880,22		64.071,86		58.543,66	
GARANTIAS												
- GARANTIAS RECIBIDAS	66.211,36		66.211,36		66.211,36		63.965,07		61.804,80		59.644,11	
-- Gob. Nacional Reactiva Perú	66.211,36		66.211,36		66.211,36		63.965,07		61.804,80		59.644,11	

Última fecha reportada por la SBS : 31/08/2021

Operación	OCT 2020 (SBS: SET2020)		NOV 2020 (SBS: OCT2020)		DIC 2020 (SBS: NOV2020)		ENE 2021 (SBS: DIC2020)		FEB 2021 (SBS: ENE2021)		MAR 2021 (SBS: FEB2021)	
	Monto *	Dias V.	Monto *	Dias V.	Monto *	Dias V.	Monto *	Dias V.	Monto *	Dias V.	Monto *	Dias V.
Calificación (2)	NOR		NOR		NOR		NOR		NOR		NOR	
RESUMEN												
- Total Deuda	78.767,25		87.540,76		86.040,56		108.711,03		156.965,61		103.958,56	
- Línea No Utilizada	88.720,00		79.946,49		81.196,53		58.114,30		9.068,22		61.679,52	
- Garantías	66.211,00		66.211,00		66.211,00		66.211,00		66.211,00		66.211,00	
CREDITOS DIRECTOS												
- PROGRAMA REACTIVA PERU	70.097,58		70.097,56		70.097,57		70.097,57		70.097,57		70.097,57	
-- Reprog. Emergencia Sanitaria	8.669,67		17.443,13		15.926,82		6.727,75		5.936,25		5.540,50	
- CRÉDITOS VIGENTES	78.767,25		87.540,76		86.040,56		108.711,03		156.965,61		103.958,56	
-- MedE: Cred.Rev.LíneaTarj. Crédito	1.280,00		10.053,51		8.803,47		31.885,70		80.931,78		28.320,48	
-- MedE: SobregirosCC					16,01							
-- MedE: Préstamos	77.487,25		77.487,25		77.221,08		76.825,33		76.033,83		75.638,08	
--- NoRevolventes	77.487,25		77.487,25		77.221,08		76.825,33		76.033,83		75.638,08	
LÍNEA NO UTIL. Y CRED. NO DESEMB.												
- LinCredTarjetaCrédito	88.720,00		79.946,49		81.196,53		58.114,30		9.068,22		61.679,52	
GARANTIAS												
- GARANTIAS RECIBIDAS	66.211,36		66.211,36		66.211,36		66.211,36		66.211,36		66.211,36	
-- Gob. Nacional Reactiva Perú	66.211,36		66.211,36		66.211,36		66.211,36		66.211,36		66.211,36	

Reportado por : CMAC TACNA

Última fecha reportada por la SBS : 31/08/2021

Operación	ABR 2021 (SBS: MAR2021)		MAY 2021 (SBS: ABR2021)		JUN 2021 (SBS: MAY2021)		JUL 2021 (SBS: JUN2021)		AGO 2021 (SBS: JUL2021)		SET 2021 (SBS: AGO2021)	
	Monto *	Dias V.	Monto *	Dias V.	Monto *	Dias V.	Monto *	Dias V.	Monto *	Dias V.	Monto *	Dias V.
Calificación (2)												
RESUMEN												

Última fecha reportada por la SBS : 31/08/2021

Operación	OCT 2020 (SBS: SET2020)		NOV 2020 (SBS: OCT2020)		DIC 2020 (SBS: NOV2020)		ENE 2021 (SBS: DIC2020)		FEB 2021 (SBS: ENE2021)		MAR 2021 (SBS: FEB2021)	
	Monto *	Dias V.	Monto *	Dias V.	Monto *	Dias V.	Monto *	Dias V.	Monto *	Dias V.	Monto *	Dias V.
Calificación (2)	NOR		NOR		NOR							
RESUMEN												
- Total Deuda	463.141,92		454.530,91		445.998,58							
- Garantías	790.000,00		790.000,00		790.000,00							
CREDITOS DIRECTOS												
- CRÉDITOS VIGENTES	463.141,92		454.530,91		445.998,58							
-- MedE: Préstamos	463.141,92		454.530,91		445.998,58							
--- NoRevolventes	463.141,92		454.530,91		445.998,58							
GARANTIAS												
- GARANTIAS RECIBIDAS	790.000,00		790.000,00		790.000,00							
-- 1eraHipotecasInmuebles	790.000,00		790.000,00		790.000,00							

Reportado por : MITSUI AUTO FINANCE PERÚ S A

Última fecha reportada por la SBS : 31/08/2021

Operación	ABR 2021 (SBS: MAR2021)		MAY 2021 (SBS: ABR2021)		JUN 2021 (SBS: MAY2021)		JUL 2021 (SBS: JUN2021)		AGO 2021 (SBS: JUL2021)		SET 2021 (SBS: AGO2021)	
	Monto *	Dias V.	Monto *	Dias V.	Monto *	Dias V.	Monto *	Dias V.	Monto *	Dias V.	Monto *	Dias V.
Calificación (2)												
RESUMEN												

Última fecha reportada por la SBS : 31/08/2021

Operación	OCT 2020 (SBS: SET2020)		NOV 2020 (SBS: OCT2020)		DIC 2020 (SBS: NOV2020)		ENE 2021 (SBS: DIC2020)		FEB 2021 (SBS: ENE2021)		MAR 2021 (SBS: FEB2021)	
	Monto *	Dias V.	Monto *	Dias V.	Monto *	Dias V.	Monto *	Dias V.	Monto *	Dias V.	Monto *	Dias V.
Calificación (2)												
RESUMEN												

Rectificaciones SBS

Entidad	Período SBS	Cuenta	Concepto Rectificación	Dice	Debe Decir
---------	-------------	--------	------------------------	------	------------

Aval/Codeudor

Montos expresados en unidades de soles*

Es Avalista de:

Información reportada por la SBS al 31/08/2021

Tipo Doc	Nro Documento	Nombre/Razón Social	Act	Pre	12m
----------	---------------	---------------------	-----	-----	-----

Montos expresados en unidades de soles*

Quiénes lo Avalan:

Información reportada por la SBS al 31/08/2021

Tipo Doc	Nro Documento	Nombre/Razón Social	Act	Pre	12m
----------	---------------	---------------------	-----	-----	-----

Montos expresados en unidades de soles*

Es Avalista de:

Información Reportada por Entidades de Microfinanzas / Otros Créditos

Tipo Doc	Nro Documento	Nombre/Razón Social	Act	Pre	12m
----------	---------------	---------------------	-----	-----	-----

Montos expresados en unidades de soles*

Quiénes lo Avalan:

Información Reportada por Entidades de Microfinanzas / Otros Créditos

Tipo Doc	Nro Documento	Nombre/Razón Social	Act	Pre	12m
----------	---------------	---------------------	-----	-----	-----

Documentos Protestados como Deudor/Aceptante

Montos expresados en unidades*

Reportado por la Cámara de Comercio de Lima (CCL)

Documentos Protestados sin Regularizar

	# Doc	Monto (S/) *	Max Días Venc.
Total:	0	0,00	

Tipo de Cambio 4.084

Nro. Secuencia	Tip. Reg. **	Acreedor/Girador	Tipo Doc.	Moneda	Monto *	Monto * (S/)	Boletín	F. Protesto	F. Venc.	Días Venc.
----------------	--------------	------------------	-----------	--------	---------	--------------	---------	-------------	----------	------------

**PR: Protestos, CJ: Cobranza Judicial, MO: Moras, PP: Procesos Penales

Montos expresados en unidades*

Reportado por la Cámara de Comercio de Lima (CCL)

Documentos Protestados Regularizados

	# Doc	Monto (S/) *
Total:	0	0,00

Nro. Secuencia	Tip. Reg. **	Acreedor/Girador	Tipo Doc.	Moneda	Monto *	Monto * (S/)	Boletín	F. Protesto	F. Venc.	F. Reg
----------------	--------------	------------------	-----------	--------	---------	--------------	---------	-------------	----------	--------

**PR: Protestos, CJ: Cobranza Judicial, MO: Moras, PP: Procesos Penales

Detalle de Vencidos

Comercio Exterior

Montos expresados en unidades de dólares

Muestra información reportada por la SUNAT desde el 07/02/2011

Resumen por Ejercicio

Ejercicio	Actividad	Número de Operaciones	Importe USD *	N° Países	3 países con mayor número de operaciones

Resumen por Meses

Actividad	Ejercicio	Mes	Número de Operaciones	Importe USD *	N° Países	3 países con mayor número de operaciones

PUBLICACIÓN DIARIO "EL PERUANO"

Reporte Otros Créditos

Institución	ABR 2021		MAY 2021		JUN 2021		JUL 2021		AGO 2021		SET 2021	
	Monto *	Dias V.	Monto *	Dias V.	Monto *	Dias V.	Monto *	Dias V.	Monto *	Dias V.	Monto *	Dias V.

Institución	OCT 2020		NOV 2020		DIC 2020		ENE 2021		FEB 2021		MAR 2021	
	Monto *	Dias V.	Monto *	Dias V.	Monto *	Dias V.	Monto *	Dias V.	Monto *	Dias V.	Monto *	Dias V.

Reporte Otros Créditos por entidades

Sin Información