



Reporte de Deudas

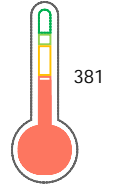
El reporte contiene solo los títulos seleccionados

- Información General
- Consulta Rápida
- Principales Acreedores
- Detalle Variación
- Posición Histórica
- Gráficos
- Rep. Vencidos
- Rep. SBS/Microf.
- SBS/Microf. Entidades
- Rectificaciones SBS
- Avalados/Avalistas
- Hechos de Importancia
- Documentos CCL
- Detalle de Vencidos
- Comercio Exterior
- Otros Créditos
- Otros Créd. Entidades
- Otros Rep. Negativos

RUC 20600981022 - BLINDADO SECURITY S.A.C.

| Fecha Proceso | Tipo Doc. | N. Doc. | Nota | Deuda Total * | Var. | Actual | Previo | 12m |
|---------------|-----------|-------------|-------|---------------|------|--------|--------|-----|
| 21/03/2024 | RUC | 20600981022 | 0.204 | 117.631,94 | | | | |

Score Sentinel



Puntaje Bajo

*** La persona consultada cuenta con los siguientes créditos e indicadores.**

Está Avalado

Sentinel Sabio

Bancarizado: SI

Recomendación de Sentinel Sabio

Evaluación Crediticia



RECHAZAR
Producto Genérico

Detalle:

- El promedio de deudas negativas (Sunat, AFP, Protestos) representa mas del 5% del promedio deuda en el SF en los últimos 3 meses

Cuota Estimada Mensual

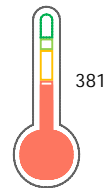
S/ 5568,



Score Sentinel

Nivel de Riesgo

Puntaje Bajo



Recomendación:

Estadísticamente, en este nivel de score, 31 de 100 empresas podrian caer en incumplimiento en los próximos 12

Información General

Datos Principales

24/01/2024: Última actualización de información reportada por SUNAT

| | | | |
|----------------------------------|--------------------------------------|----------------------------------|-------------------------|
| Razón Social: | BLINDADO SECURITY S.A.C. | | |
| Nombre Comercial: | BLINSEGUR | | |
| Tipo de Contribuyente: | SOCIEDAD ANONIMA CERRADA | | |
| Estado de Contribuyente: | ACTIVO | Condición del Contribuyente: | HABIDO |
| Inicio de Actividades: | 03/02/2016 | | |
| Tamaño contribuyente: | MEDIANO | Dependencia: | INTENDENCIA LIMA MEPECO |
| Actividad Económica Principal | ACTIV. DE INVESTIGACION Y SEGURIDAD. | | |
| Actividad Económica Secundaria 1 | - | Actividad Económica Secundaria 2 | - |
| Fecha Inscripción RRPP: | 22/10/2015 | Número de Partida Registral: | - |
| Folio: | - | Asiento: | - |

Agente de retención

Direcciones Registradas

| Dirección | Fuente |
|---|--------------------------|
| CALLE RIO DE LA PLATA NRO. 198 URBANIZACION SANTA CRUZ SAN ISIDRO - LIMA - LIMA | SUNAT - DOMICILIO FISCAL |
| CALLE PUENTE ARNAO NRO. 905 INT. B PUEBLO JOVEN MIRAFLORES - AREQUIPA - AREQUIPA | SUNAT - OF.ADMINIST. |
| MZA. K LTE. 03 URBANIZACION SANTO DOMINGO DE MARCONA ICA - ICA - ICA (2DO PISO) | SUNAT - OF.ADMINIST. |
| JIRON CUSCO NRO. 721 BAR. PUMACUSMA SAN JERONIMO DE TUNAN - HUANCAYO - JUNIN (PISO 3) | SUNAT - OF.ADMINIST. |
| CALLE RIO DE LA PLATA NRO. 198 URBANIZACION SANTA CRUZ SAN ISIDRO - LIMA - LIMA | SUNAT - OF.ADMINIST. |
| AVENIDA MANSICHE NRO. 1150 URBANIZACION SANTA INES TRUJILLO - TRUJILLO - LA LIBERTAD | SUNAT - OF.ADMINIST. |
| CALLE CUZCO NRO. 1062 PIURA - PIURA - PIURA | SUNAT - OF.ADMINIST. |
| CALLE POLO LTE. S/N SANTA MARIA - HUAURA - LIMA | SUNAT - SUCURSAL |

Representantes Legales

| Nro Documento | Nombre de Representante | Act | Pre | 12m | Fecha desde que ocupa Cargo | Cargo |
|---------------|------------------------------|-------------------------------------|-------------------------------------|-------------------------------------|-----------------------------|-----------------|
| 41776702 | REYNA AREVALO LOURDES JENIVA | <input checked="" type="checkbox"/> | <input checked="" type="checkbox"/> | <input checked="" type="checkbox"/> | 15/06/2023 | GERENTE GENERAL |

Empresas Relacionadas a:

REYNA AREVALO LOURDES JENIVA

| Ruc | Razón Social | Semáforos | | | Fecha desde que ocupa Cargo | Cargo | Estado |
|-------------|--|-------------------------------------|-------------------------------------|-------------------------------------|-----------------------------|---------------------|----------------|
| | | Act | Pre | 12m | | | |
| 20534107405 | SERBLINSA PERU S.A.C | <input checked="" type="checkbox"/> | <input checked="" type="checkbox"/> | <input checked="" type="checkbox"/> | 23/07/2015 | GERENTE GENERAL | ACTIVO |
| 20537056691 | REYNA-LOPEZ RAYGADA & ASOCIADOS S.A.C. | <input checked="" type="checkbox"/> | <input type="checkbox"/> | <input type="checkbox"/> | 27/05/2010 | APODERADO | BAJA DE OFICIO |
| 20600402391 | ARMATHON S.A.C. | <input checked="" type="checkbox"/> | <input type="checkbox"/> | <input type="checkbox"/> | 31/01/2018 | GERENTE GENERAL | ACTIVO |
| 20606887346 | BLINSELEC E.I.R.L. | <input checked="" type="checkbox"/> | <input type="checkbox"/> | <input type="checkbox"/> | 28/10/2020 | - | BAJA DE OFICIO |
| 20608513851 | IMPORT EXPORT LA GANGA E.I.R.L. | <input checked="" type="checkbox"/> | <input type="checkbox"/> | <input type="checkbox"/> | 09/09/2021 | GERENTE ADMINISTRAT | ACTIVO |

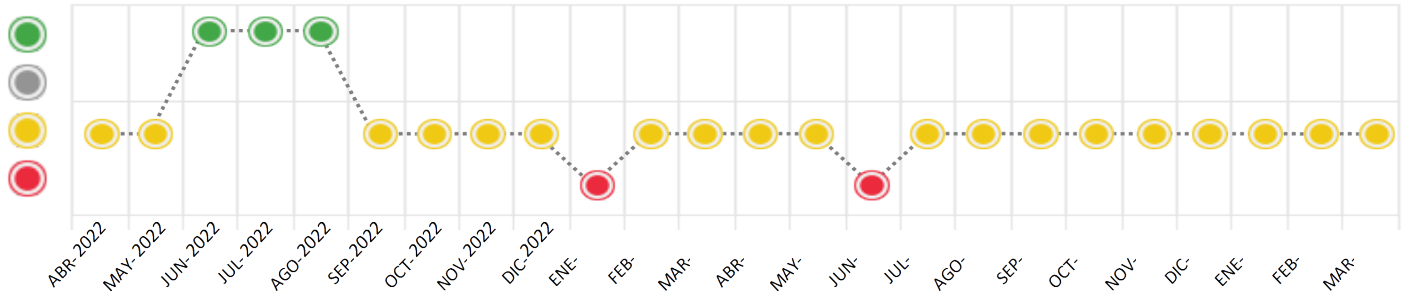
Consulta Rápida

Documento de identidad consultado

| Fecha Proceso | Tipo Doc. | N. Doc. | Nombre o Raz. Social | Nota | Deuda Total * | Var. | Actual | Previo | 12m |
|---------------|-----------|-------------|--------------------------|-------|---------------|------|--------|--------|-----|
| 21/03/2024 | RUC | 20600981022 | BLINDADO SECURITY S.A.C. | 0.204 | 117.631,94 | | | | |

Montos expresados en unidades de soles*

Semáforos de los últimos 24 meses



| Semáforo | Descripción |
|----------|---|
| | No registra información de deudas |
| | Minimo Riesgo: Sin deudas vencidas |
| | Mediano Riesgo: Deudas con poco atraso* |
| | Alto Riesgo: Deudas con atraso significativo* |

*Semáforo deuda menor: Deuda vencida menor S/ 100 personas naturales o menor S/ 500 personas jurídicas

Verde: 0 <= Sem. < 0.001
 Amarillo: 0.001 <= Sem. <= 2
 Rojo: 2 < Sem. <= 6

| Variación | Descripción |
|-----------|--|
| | Variación Negativa: La nueva información reportada ha incrementado tu riesgo crediticio |
| | Variación Positiva: La nueva información ha mejorado tu posición de riesgo |
| | Variación Porcentual Positiva: El monto total reportado por la SBS/Microfinanzas o número de instituciones financieras ha aumentado |
| | Variación Porcentual Negativa: El monto total reportado por la SBS/Microfinanzas o número de instituciones financieras ha disminuido |
| | Aproximadamente igual o igual |

Detalle de la deuda SBS/Microfinanzas

| Entidad | Deuda Anterior | | | Deuda a MAR 2024 | | | | Rect. (1) | Disc. |
|--------------|-------------------|-------------------|-------------------|------------------|------------|-------------------|------------|-----------|-------|
| | SET 2023 | DIC 2023 | FEB 2024 | Fecha Inf. | Calif. (2) | Monto * | Días Venc. | | |
| | 113.551,35 | 88.911,85 | 71.809,59 | 29/02/2024 | NOR | 0 | 61 | | |
| | 24.750,00 | 24.750,00 | 24.750,00 | 29/02/2024 | NOR | 0 | | | |
| | 17.200,00 | 17.200,00 | 17.200,00 | 29/02/2024 | NOR | 0 | | | |
| TOTAL | 155.501,35 | 130.861,85 | 113.759,59 | | | 109.615,69 | | | |

(1) Ver detalle en el cuadro de Rectificaciones SBS

(2) NOR: Normal, CPP: Con Problemas Potenciales, DEF: Deficiente, DUD: Dudoso, PER: Pérdida, SCAL: Sin Calificación

Detalle de la deuda de Otros Créditos

| Entidad | Deuda Anterior | | | Deuda a MAR 2024 | | | | Disc. |
|--------------|----------------|----------|----------|------------------|------------|-------|------------|-------|
| | SET 2023 | DIC 2023 | FEB 2024 | Fecha Inf. | Calif. (2) | Monto | Días Venc. | |
| TOTAL | | | | | | | | |

(2) NOR: Normal, CPP: Con Problemas Potenciales, DEF: Deficiente, DUD: Dudoso, PER: Pérdida, SCAL: Sin Calificación

Detalle de vencidos

| # Doc | Fuente - Acreedor | Monto * | Días Venc. |
|-------|-------------------|----------|------------|
| | Deuda Laboral | 8.016,25 | 326 |
| 2 | PROFUTURO AFP | 5.570,80 | 326 |
| 2 | AFP INTEGRAL S A | 2.445,45 | 326 |

Utilización de Líneas de Crédito

| Instituciones | ** | Línea Aprobada | Línea No Utilizada | Línea Utilizada | % L. Uti. |
|---------------|----|----------------|--------------------|-----------------|-----------|
| TOTAL | | | | | 0% |

**Tipo de Crédito

Principales Acreedores

Montos expresados en unidades de soles*

Resumen de Deudas

| Descripción de la Deuda | Monto * | Días |
|-------------------------------|------------|------|
| Deuda total SBS al 29/02/2024 | 109.615,69 | |
| % Calificación normal | 100,00 | |
| Peor Calificación (2) | NOR | |
| Otros Créditos | 0,00 | **** |
| Deuda vencida | | |
| SBS/Microf. | 40,77 | 61 |
| Deuda Laboral | 8.016,25 | 326 |
| Total deuda vencida | 8.057,02 | |

Detalle de deuda SBS/Microfinanzas

| Institución SBS | Calif. (2) | Saldo * | % Ven. | Días Venc. | Rect.(1) |
|-----------------|------------|-----------|--------|------------|----------|
| BCP | NOR | 67.665,69 | 0,06 | 61 | |
| SCOTIABANK | NOR | 24.750,00 | 0,00 | | |
| BBVA | NOR | 17.200,00 | 0,00 | | |

| | | |
|-------------------------------|------------|------|
| Deuda Total SBS/MicroFinanzas | 109.615,69 | 0.04 |
|-------------------------------|------------|------|

Detalle de Riesgos SBS/Microfinanzas

| Concepto | Saldo * |
|--------------------------------|------------|
| Deuda Directa | 55.365,69 |
| Deuda Indirecta | 54.250,00 |
| Deuda Castigada | 0,00 |
| Deuda Total SBS/MicroFinanzas | 109.615,69 |
| Línea Tarj.Cred. No utilizada | 0,00 |
| Total Riesgo SBS/MicroFinanzas | 109.615,69 |

Detalle de deuda Otros Créditos

| Empresa | Calif. (2) | Saldo * | % Ven. | Días Venc. | Disc. |
|----------------------------|------------|---------|--------|------------|-------|
| Deuda Total Otros Créditos | | 0,00 | 0.04 | | |

Detalle de vencidos

| # Doc | Fuente - Acreedor | Monto * | Días Venc. |
|-------|-------------------|----------|------------|
| | Deuda Laboral | 8.016,25 | 326 |
| 2 | PROFUTURO AFP | 5.570,80 | 326 |
| 2 | AFP INTEGRAL S A | 2.445,45 | 326 |

Detalle Variación

Montos expresados en unidades de soles*

Resumen de la variación

| Descripción de la deuda | 13/03/2024 | 21/03/2024 | Variación |
|----------------------------|------------|------------|-----------|
| Score | 0.197 | 0.204 | 0.007 |
| Nro. Entidades SBS/Microf. | 3 | 3 | 0 |
| Riesgo Total SBS/Microf. * | 113.759,59 | 109.615,69 | |
| Deuda Directa | 64.122,09 | 55.365,69 | -8.756,40 |
| Deuda Indirecta | 49.637,50 | 54.250,00 | 4.612,50 |
| Deuda Castigada | 0,00 | 0,00 | 0,00 |

| Variación del Riesgo Total SBS/Microf. * | Antes | 21/03/2024 | Variación |
|--|------------|------------|------------|
| Último Mes | 113.759,59 | 109.615,69 | -4.143,90 |
| Último Trimestre | 130.861,85 | 109.615,69 | -21.246,16 |
| Último Semestre | 155.501,35 | 109.615,69 | -45.885,66 |
| Último Año | 19.900,00 | 109.615,69 | 89.715,69 |

| Calificación SBS/Microf. | 13/03/2024 | 21/03/2024 | Variación |
|-----------------------------------|------------|------------|-----------|
| % NOR (Normal) | 100.00 | 100.00 | 0.00 |
| % CPP (Con Problemas Potenciales) | 0.00 | 0.00 | 0.00 |
| % DEF (Deficiente) | 0.00 | 0.00 | 0.00 |
| % DUD (Dudoso) | 0.00 | 0.00 | 0.00 |
| % PER (Pérdida) | 0.00 | 0.00 | 0.00 |



| | | | |
|----------------------------|------------|------------|-----------|
| Deuda vencida * | 13/03/2024 | 21/03/2024 | Variación |
| Total deuda vencida | 0,00 | 0,00 | 0,00 |
| Deuda por Otros Créditos * | 13/03/2024 | 21/03/2024 | Variación |
| Total deuda otros créditos | 0,00 | 0,00 | 0,00 |

Detalle de la variación

| | | | |
|---------------------|------------|------------|-----------|
| Fuente - Acreedor * | 13/03/2024 | 21/03/2024 | Variación |
|---------------------|------------|------------|-----------|

Posición Histórica

Montos expresados en unidades de soles*

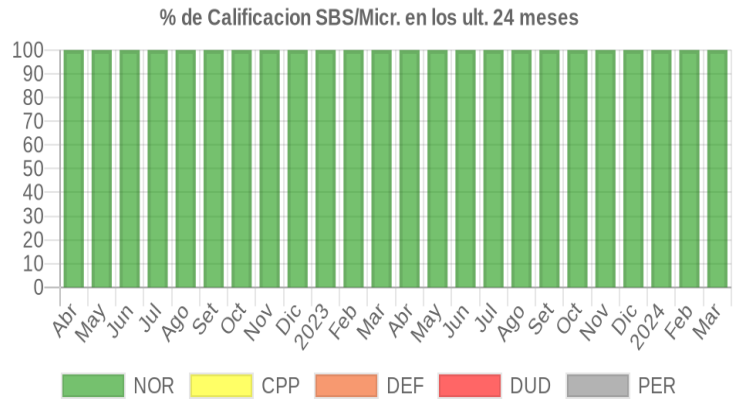
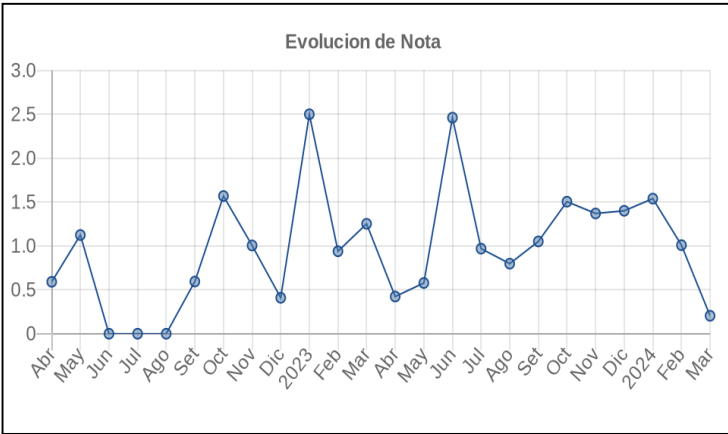
| Fecha de Proceso | Sema. Actual | Sem. Riesgo | Var. | Superintendencia de Banca y Seguros (SBS/Microfinan.) | | | | Otros Créditos | Otros Vencidos * | | | | Ctas. Cerr./Anu. | | Otros Repor. Negati. | |
|------------------|--------------|-------------|------|---|---------------|----------------|------------------|----------------|------------------|-----------|---------------|------------------|------------------|-----------|----------------------|------------|
| | | | | # Enti. | Deuda Total * | % Cali. normal | Peor Califi. (2) | | Deuda Vencida * | Protestos | Docs. Impagos | Deuda Tributaria | Deuda Laboral | Cta. Cte. | | Tar. Créd. |
| 21/03/2024 | ● | 0.204 | 📊 | 3 | 109.615,69 | 100,00 | NOR | 40,77 | 0,00 | 0,00 | 0,00 | 0,00 | 8.016,25 | 0 | 0 | 0 |
| 13/03/2024 | ● | 0.197 | 📊 | 3 | 113.759,59 | 100,00 | NOR | 40,77 | 0,00 | 0,00 | 0,00 | 0,00 | 8.016,25 | 0 | 0 | 0 |
| 07/03/2024 | ● | 0.310 | ▲ | 3 | 113.759,59 | 100,00 | NOR | 40,77 | 0,00 | 0,00 | 0,00 | 0,00 | 13.110,92 | 0 | 0 | 0 |
| 05/03/2024 | ● | 0.935 | 📊 | 3 | 113.759,59 | 100,00 | NOR | 40,77 | 0,00 | 0,00 | 0,00 | 0,00 | 34.725,65 | 0 | 0 | 0 |
| 28/02/2024 | ● | 1.009 | 📊 | 3 | 113.759,59 | 100,00 | NOR | 40,77 | 0,00 | 0,00 | 0,00 | 3.660,00 | 34.725,65 | 0 | 0 | 0 |
| 21/02/2024 | ● | 0.935 | 📊 | 3 | 113.759,59 | 100,00 | NOR | 40,77 | 0,00 | 0,00 | 0,00 | 0,00 | 34.725,65 | 0 | 0 | 0 |
| 20/02/2024 | ● | 0.884 | 📊 | 3 | 122.375,93 | 100,00 | NOR | 0,00 | 0,00 | 0,00 | 0,00 | 0,00 | 34.725,65 | 0 | 0 | 0 |
| 12/02/2024 | ● | 0.945 | 📊 | 3 | 122.375,93 | 100,00 | NOR | 0,00 | 0,00 | 0,00 | 3.145,88 | 0,00 | 34.725,65 | 0 | 0 | 0 |
| 02/02/2024 | ● | 0.961 | ▲ | 3 | 122.375,93 | 100,00 | NOR | 0,00 | 0,00 | 0,00 | 3.145,88 | 0,00 | 35.564,94 | 0 | 0 | 0 |
| 19/01/2024 | ● | 1.539 | 📊 | 3 | 122.375,93 | 100,00 | NOR | 0,00 | 0,00 | 0,00 | 3.145,88 | 0,00 | 73.435,86 | 0 | 0 | 0 |
| 16/01/2024 | ● | 1.476 | 📊 | 3 | 130.861,85 | 100,00 | NOR | 0,00 | 0,00 | 0,00 | 3.145,88 | 0,00 | 73.435,86 | 0 | 0 | 0 |
| 11/01/2024 | ● | 1.459 | 📊 | 3 | 130.861,85 | 100,00 | NOR | 0,00 | 0,00 | 0,00 | 3.145,88 | 0,00 | 72.053,71 | 0 | 0 | 0 |
| 05/01/2024 | ● | 1.540 | 📊 | 3 | 130.861,85 | 100,00 | NOR | 0,00 | 0,00 | 0,00 | 3.145,88 | 0,00 | 78.791,44 | 0 | 0 | 0 |
| 22/12/2023 | ● | 1.401 | 📊 | 3 | 130.861,85 | 100,00 | NOR | 0,00 | 0,00 | 0,00 | 3.145,88 | 0,00 | 67.398,58 | 0 | 0 | 0 |
| 18/12/2023 | ● | 1.345 | 📊 | 3 | 139.205,53 | 100,00 | NOR | 0,00 | 0,00 | 0,00 | 3.145,88 | 0,00 | 67.398,58 | 0 | 0 | 0 |
| 11/12/2023 | ● | 1.493 | ▼ | 3 | 139.205,53 | 100,00 | NOR | 0,00 | 0,00 | 0,00 | 3.145,88 | 12.359,00 | 67.398,58 | 0 | 0 | 0 |
| 05/12/2023 | ● | 1.345 | 📊 | 3 | 139.205,53 | 100,00 | NOR | 0,00 | 0,00 | 0,00 | 3.145,88 | 0,00 | 67.398,58 | 0 | 0 | 0 |
| 23/11/2023 | ● | 1.370 | 📊 | 3 | 139.205,53 | 100,00 | NOR | 0,00 | 0,00 | 0,00 | 3.145,88 | 0,00 | 69.421,64 | 0 | 0 | 0 |
| 14/11/2023 | ● | 1.319 | 📊 | 3 | 147.465,65 | 100,00 | NOR | 0,00 | 0,00 | 0,00 | 3.145,88 | 0,00 | 69.421,64 | 0 | 0 | 0 |
| 03/11/2023 | ● | 1.500 | 📊 | 3 | 147.465,65 | 100,00 | NOR | 0,00 | 0,00 | 0,00 | 3.145,88 | 0,00 | 85.420,45 | 0 | 0 | 0 |
| 23/10/2023 | ● | 1.504 | 📊 | 3 | 147.465,65 | 100,00 | NOR | 0,00 | 0,00 | 0,00 | 3.145,88 | 0,00 | 85.795,56 | 0 | 0 | 0 |
| 13/10/2023 | ● | 1.455 | ▼ | 3 | 155.501,35 | 100,00 | NOR | 0,00 | 0,00 | 0,00 | 3.145,88 | 0,00 | 85.795,56 | 0 | 0 | 0 |
| 12/10/2023 | ● | 1.191 | 📊 | 3 | 155.501,35 | 100,00 | NOR | 0,00 | 0,00 | 0,00 | 3.145,88 | 0,00 | 62.840,39 | 0 | 0 | 0 |
| 04/10/2023 | ● | 1.210 | ▼ | 3 | 155.501,35 | 100,00 | NOR | 0,00 | 0,00 | 0,00 | 3.145,88 | 0,00 | 64.323,40 | 0 | 0 | 0 |
| 21/09/2023 | ● | 1.051 | 📊 | 3 | 155.501,35 | 100,00 | NOR | 0,00 | 0,00 | 0,00 | 3.145,88 | 0,00 | 52.316,08 | 0 | 0 | 0 |
| 20/09/2023 | ● | 0.963 | ▲ | 2 | 174.887,50 | 100,00 | NOR | 0,00 | 0,00 | 0,00 | 3.145,88 | 0,00 | 52.316,08 | 0 | 0 | 0 |
| 12/09/2023 | ● | 1.652 | 📊 | 2 | 174.887,50 | 100,00 | NOR | 0,00 | 0,00 | 0,00 | 3.145,88 | 67.607,00 | 52.316,08 | 0 | 0 | 0 |
| 11/09/2023 | ● | 1.636 | ▼ | 2 | 174.887,50 | 100,00 | NOR | 0,00 | 0,00 | 0,00 | 3.145,88 | 67.607,00 | 50.322,31 | 0 | 0 | 0 |
| 06/09/2023 | ● | 0.936 | ▼ | 2 | 174.887,50 | 100,00 | NOR | 0,00 | 0,00 | 0,00 | 3.145,88 | 0,00 | 50.322,31 | 0 | 0 | 0 |
| 24/08/2023 | ● | 0.798 | 📊 | 2 | 174.887,50 | 100,00 | NOR | 0,00 | 0,00 | 0,00 | 3.145,88 | 0,00 | 40.479,81 | 0 | 0 | 0 |
| 11/08/2023 | ● | 0.798 | 📊 | 2 | 174.887,50 | 100,00 | NOR | 0,00 | 0,00 | 0,00 | 3.145,88 | 0,00 | 40.479,81 | 0 | 0 | 0 |
| 02/08/2023 | ● | 0.796 | 📊 | 2 | 174.887,50 | 100,00 | NOR | 0,00 | 0,00 | 0,00 | 3.145,88 | 0,00 | 40.341,63 | 0 | 0 | 0 |
| 24/07/2023 | ● | 0.969 | ▲ | 2 | 174.887,50 | 100,00 | NOR | 0,00 | 0,00 | 0,00 | 3.145,88 | 0,00 | 52.812,78 | 0 | 0 | 0 |
| 17/07/2023 | ● | 2.768 | 📊 | 2 | 24.887,50 | 100,00 | NOR | 0,00 | 0,00 | 0,00 | 3.145,88 | 0,00 | 52.812,78 | 0 | 0 | 0 |
| 11/07/2023 | ● | 2.769 | 📊 | 2 | 24.887,50 | 100,00 | NOR | 0,00 | 0,00 | 0,00 | 3.225,38 | 0,00 | 52.812,78 | 0 | 0 | 0 |
| 06/07/2023 | ● | 2.719 | ▼ | 2 | 24.887,50 | 100,00 | NOR | 0,00 | 0,00 | 0,00 | 3.225,38 | 0,00 | 49.646,53 | 0 | 0 | 0 |
| 22/06/2023 | ● | 2.462 | 📊 | 2 | 24.887,50 | 100,00 | NOR | 0,00 | 0,00 | 0,00 | 3.225,38 | 0,00 | 36.630,98 | 0 | 0 | 0 |
| 16/06/2023 | ● | 2.462 | 📊 | 2 | 24.887,50 | 100,00 | NOR | 0,00 | 0,00 | 0,00 | 3.225,38 | 0,00 | 36.630,98 | 0 | 0 | 0 |
| 14/06/2023 | ● | 2.460 | ▼ | 2 | 24.887,50 | 100,00 | NOR | 0,00 | 0,00 | 0,00 | 3.145,88 | 0,00 | 36.630,98 | 0 | 0 | 0 |
| 02/06/2023 | ● | 1.783 | ▼ | 2 | 24.887,50 | 100,00 | NOR | 0,00 | 0,00 | 0,00 | 3.145,88 | 0,00 | 33.339,76 | 0 | 0 | 0 |
| 22/05/2023 | ● | 0.578 | 📊 | 2 | 24.887,50 | 100,00 | NOR | 0,00 | 0,00 | 0,00 | 3.145,88 | 0,00 | 2.797,57 | 0 | 0 | 0 |
| 12/05/2023 | ● | 0.689 | 📊 | 2 | 19.900,00 | 100,00 | NOR | 0,00 | 0,00 | 0,00 | 3.145,88 | 0,00 | 2.797,57 | 0 | 0 | 0 |
| 10/05/2023 | ● | 0.689 | ▼ | 2 | 19.900,00 | 100,00 | NOR | 0,00 | 0,00 | 0,00 | 3.145,88 | 0,00 | 2.797,57 | 0 | 0 | 0 |
| 09/05/2023 | ● | 0.409 | 📊 | 2 | 19.900,00 | 100,00 | NOR | 0,00 | 0,00 | 0,00 | 3.145,88 | 0,00 | 0,00 | 0 | 0 | 0 |
| 24/04/2023 | ● | 0.423 | 📊 | 2 | 19.900,00 | 100,00 | NOR | 0,00 | 0,00 | 0,00 | 3.145,88 | 0,00 | 125,63 | 0 | 0 | 0 |
| 19/04/2023 | ● | 0.423 | ▲ | 2 | 19.900,00 | 100,00 | NOR | 0,00 | 0,00 | 0,00 | 3.145,88 | 0,00 | 125,63 | 0 | 0 | 0 |
| 14/04/2023 | ● | 1.136 | ▼ | 2 | 19.900,00 | 100,00 | NOR | 0,00 | 0,00 | 0,00 | 3.145,88 | 8.859,00 | 125,63 | 0 | 0 | 0 |
| 12/04/2023 | ● | 0.423 | ▲ | 2 | 19.900,00 | 100,00 | NOR | 0,00 | 0,00 | 0,00 | 3.145,88 | 0,00 | 125,63 | 0 | 0 | 0 |
| 22/03/2023 | ● | 1.252 | ▼ | 2 | 19.900,00 | 100,00 | NOR | 0,00 | 0,00 | 0,00 | 3.145,88 | 0,00 | 5.927,75 | 0 | 0 | 0 |



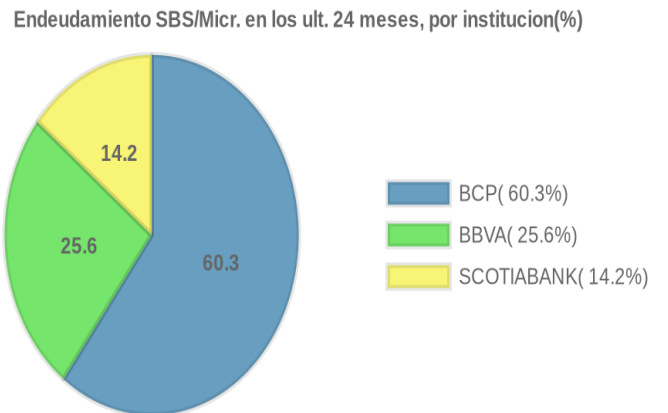
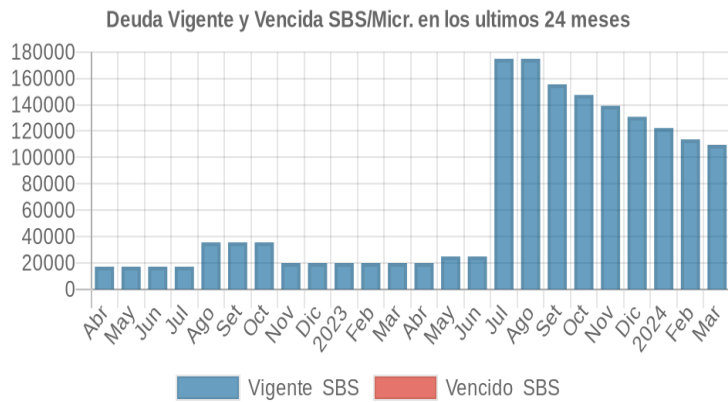
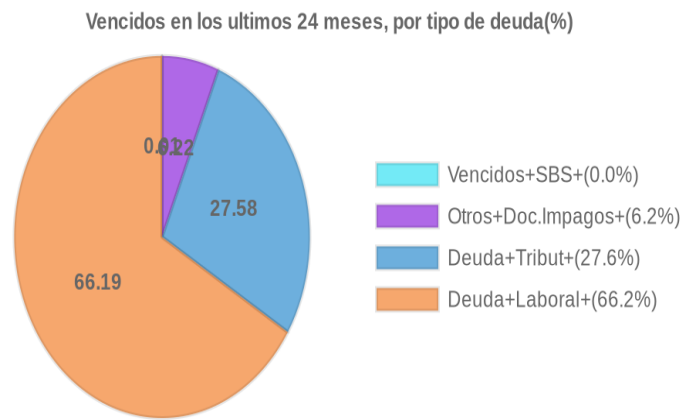
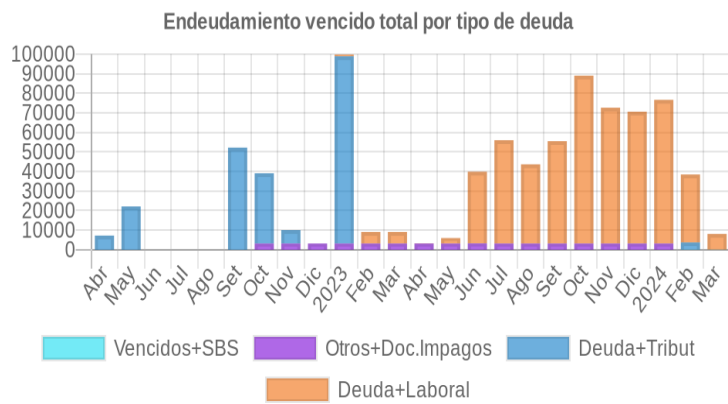
| | | | | | | | | | | | | | | |
|------------|-------|---|-----------|--------|-----|------|------|------|----------|-----------|----------|---|---|---|
| 24/02/2023 | 0.939 | 2 | 19.900,00 | 100.00 | NOR | 0,00 | 0,00 | 0,00 | 3.145,88 | 0,00 | 5.927,75 | 0 | 0 | 0 |
| 21/02/2023 | 0.991 | 2 | 19.900,00 | 100.00 | NOR | 0,00 | 0,00 | 0,00 | 3.145,88 | 0,00 | 6.681,71 | 0 | 0 | 0 |
| 16/02/2023 | 0.991 | 2 | 19.900,00 | 100.00 | NOR | 0,00 | 0,00 | 0,00 | 3.145,88 | 0,00 | 6.681,71 | 0 | 0 | 0 |
| 10/02/2023 | 2.409 | 2 | 19.900,00 | 100.00 | NOR | 0,00 | 0,00 | 0,00 | 3.145,88 | 71.451,00 | 6.681,71 | 0 | 0 | 0 |
| 06/02/2023 | 2.374 | 2 | 19.900,00 | 100.00 | NOR | 0,00 | 0,00 | 0,00 | 3.145,88 | 71.451,00 | 872,96 | 0 | 0 | 0 |
| 31/01/2023 | 2.500 | 2 | 19.900,00 | 100.00 | NOR | 0,00 | 0,00 | 0,00 | 3.145,88 | 95.687,00 | 872,96 | 0 | 0 | 0 |
| 23/01/2023 | 0.504 | 2 | 19.900,00 | 100.00 | NOR | 0,00 | 0,00 | 0,00 | 3.145,88 | 0,00 | 872,96 | 0 | 0 | 0 |
| 16/01/2023 | 0.504 | 2 | 19.900,00 | 100.00 | NOR | 0,00 | 0,00 | 0,00 | 3.145,88 | 0,00 | 872,96 | 0 | 0 | 0 |
| 28/12/2022 | 0.409 | 2 | 19.900,00 | 100.00 | NOR | 0,00 | 0,00 | 0,00 | 3.145,88 | 0,00 | 0,00 | 0 | 0 | 0 |
| 22/12/2022 | 0.557 | 2 | 19.900,00 | 100.00 | NOR | 0,00 | 0,00 | 0,00 | 3.145,88 | 1.401,00 | 0,00 | 0 | 0 | 0 |
| 05/12/2022 | 0.557 | 2 | 19.900,00 | 100.00 | NOR | 0,00 | 0,00 | 0,00 | 3.145,88 | 1.401,00 | 0,00 | 0 | 0 | 0 |
| 28/11/2022 | 1.005 | 2 | 19.900,00 | 100.00 | NOR | 0,00 | 0,00 | 0,00 | 3.145,88 | 6.887,00 | 0,00 | 0 | 0 | 0 |
| 23/11/2022 | 0.409 | 2 | 19.900,00 | 100.00 | NOR | 0,00 | 0,00 | 0,00 | 3.145,88 | 0,00 | 0,00 | 0 | 0 | 0 |
| 14/11/2022 | 0.243 | 2 | 35.600,00 | 100.00 | NOR | 0,00 | 0,00 | 0,00 | 3.145,88 | 0,00 | 0,00 | 0 | 0 | 0 |
| 08/11/2022 | 1.646 | 2 | 35.600,00 | 100.00 | NOR | 0,00 | 0,00 | 0,00 | 3.145,88 | 40.137,00 | 0,00 | 0 | 0 | 0 |
| 07/11/2022 | 1.646 | 2 | 35.600,00 | 100.00 | NOR | 0,00 | 0,00 | 0,00 | 3.145,88 | 40.137,00 | 0,00 | 0 | 0 | 0 |
| 04/11/2022 | 1.569 | 2 | 35.600,00 | 100.00 | NOR | 0,00 | 0,00 | 0,00 | 3.145,88 | 35.907,00 | 0,00 | 0 | 0 | 0 |
| 31/10/2022 | 1.569 | 2 | 35.600,00 | 100.00 | NOR | 0,00 | 0,00 | 0,00 | 3.145,88 | 35.907,00 | 0,00 | 0 | 0 | 0 |
| 25/10/2022 | 1.866 | 2 | 35.600,00 | 100.00 | NOR | 0,00 | 0,00 | 0,00 | 3.145,88 | 55.513,00 | 0,00 | 0 | 0 | 0 |
| 24/10/2022 | 1.271 | 2 | 35.600,00 | 100.00 | NOR | 0,00 | 0,00 | 0,00 | 3.145,88 | 23.049,00 | 0,00 | 0 | 0 | 0 |
| 18/10/2022 | 1.271 | 2 | 35.600,00 | 100.00 | NOR | 0,00 | 0,00 | 0,00 | 3.145,88 | 23.049,00 | 0,00 | 0 | 0 | 0 |
| 10/10/2022 | 1.511 | 2 | 35.600,00 | 100.00 | NOR | 0,00 | 0,00 | 0,00 | 3.145,88 | 32.994,00 | 0,00 | 0 | 0 | 0 |
| 07/10/2022 | 1.510 | 2 | 35.600,00 | 100.00 | NOR | 0,00 | 0,00 | 0,00 | 3.145,88 | 32.935,00 | 0,00 | 0 | 0 | 0 |
| 06/10/2022 | 1.510 | 2 | 35.600,00 | 100.00 | NOR | 0,00 | 0,00 | 0,00 | 3.145,88 | 32.935,00 | 0,00 | 0 | 0 | 0 |
| 04/10/2022 | 0.961 | 2 | 35.600,00 | 100.00 | NOR | 0,00 | 0,00 | 0,00 | 0,00 | 32.935,00 | 0,00 | 0 | 0 | 0 |
| 26/09/2022 | 0.594 | 2 | 35.600,00 | 100.00 | NOR | 0,00 | 0,00 | 0,00 | 0,00 | 52.198,00 | 0,00 | 0 | 0 | 0 |
| 22/09/2022 | 0.000 | 2 | 35.600,00 | 100.00 | NOR | 0,00 | 0,00 | 0,00 | 0,00 | 0,00 | 0,00 | 0 | 0 | 0 |
| 12/09/2022 | 0.000 | 2 | 35.600,00 | 100.00 | NOR | 0,00 | 0,00 | 0,00 | 0,00 | 0,00 | 0,00 | 0 | 0 | 0 |
| 05/09/2022 | 1.109 | 2 | 35.600,00 | 100.00 | NOR | 0,00 | 0,00 | 0,00 | 0,00 | 44.371,00 | 0,00 | 0 | 0 | 0 |
| 23/08/2022 | 0.000 | 2 | 35.600,00 | 100.00 | NOR | 0,00 | 0,00 | 0,00 | 0,00 | 0,00 | 0,00 | 0 | 0 | 0 |
| 22/08/2022 | 0.527 | 2 | 35.600,00 | 100.00 | NOR | 0,00 | 0,00 | 0,00 | 0,00 | 12.764,00 | 0,00 | 0 | 0 | 0 |
| 15/08/2022 | 0.851 | 1 | 17.200,00 | 100.00 | NOR | 0,00 | 0,00 | 0,00 | 0,00 | 12.764,00 | 0,00 | 0 | 0 | 0 |
| 08/08/2022 | 1.250 | 1 | 17.200,00 | 100.00 | NOR | 0,00 | 0,00 | 0,00 | 0,00 | 28.701,00 | 0,00 | 0 | 0 | 0 |
| 02/08/2022 | 1.509 | 1 | 17.200,00 | 100.00 | NOR | 0,00 | 0,00 | 0,00 | 0,00 | 52.997,00 | 0,00 | 0 | 0 | 0 |
| 25/07/2022 | 0.000 | 1 | 17.200,00 | 100.00 | NOR | 0,00 | 0,00 | 0,00 | 0,00 | 0,00 | 0,00 | 0 | 0 | 0 |
| 22/07/2022 | 0.971 | 1 | 17.200,00 | 100.00 | NOR | 0,00 | 0,00 | 0,00 | 0,00 | 16.261,00 | 0,00 | 0 | 0 | 0 |
| 18/07/2022 | 0.971 | 1 | 17.200,00 | 100.00 | NOR | 0,00 | 0,00 | 0,00 | 0,00 | 16.261,00 | 0,00 | 0 | 0 | 0 |
| 12/07/2022 | 0.318 | 1 | 17.200,00 | 100.00 | NOR | 0,00 | 0,00 | 0,00 | 0,00 | 8.038,00 | 0,00 | 0 | 0 | 0 |
| 23/06/2022 | 0.000 | 1 | 17.200,00 | 100.00 | NOR | 0,00 | 0,00 | 0,00 | 0,00 | 0,00 | 0,00 | 0 | 0 | 0 |
| 07/06/2022 | 0.000 | 1 | 17.200,00 | 100.00 | NOR | 0,00 | 0,00 | 0,00 | 0,00 | 0,00 | 0,00 | 0 | 0 | 0 |
| 31/05/2022 | 1.124 | 1 | 17.200,00 | 100.00 | NOR | 0,00 | 0,00 | 0,00 | 0,00 | 22.095,00 | 0,00 | 0 | 0 | 0 |
| 23/05/2022 | 0.000 | 1 | 17.200,00 | 100.00 | NOR | 0,00 | 0,00 | 0,00 | 0,00 | 0,00 | 0,00 | 0 | 0 | 0 |
| 09/05/2022 | 0.000 | 1 | 17.200,00 | 100.00 | NOR | 0,00 | 0,00 | 0,00 | 0,00 | 0,00 | 0,00 | 0 | 0 | 0 |
| 30/04/2022 | 0.591 | 1 | 17.200,00 | 100.00 | NOR | 0,00 | 0,00 | 0,00 | 0,00 | 7.220,00 | 0,00 | 0 | 0 | 0 |
| 25/04/2022 | 0.570 | 1 | 17.200,00 | 100.00 | NOR | 0,00 | 0,00 | 0,00 | 0,00 | 6.865,00 | 0,00 | 0 | 0 | 0 |
| 04/04/2022 | 0.570 | 1 | 17.200,00 | 100.00 | NOR | 0,00 | 0,00 | 0,00 | 0,00 | 6.865,00 | 0,00 | 0 | 0 | 0 |

Gráficos

Montos expresados en unidades de soles*



NOR: Normal, CPP: Con Problemas Potenciales, DEF: Deficiente, DUD: Dudoso, PER: Pérdida, SCAL: Sin Calificación



Reporte de Vencidos

Montos expresados en unidades de soles*

| Fuente - Acreedor | DIC 2023 | | | ENE 2024 | | | FEB 2024 | | | MAR 2024 | | |
|---|----------|-----------|---------|----------|-----------|---------|----------|-----------|---------|----------|----------|---------|
| | # Docs. | Monto * | Dias V. | # Docs. | Monto * | Dias V. | # Docs. | Monto * | Dias V. | # Docs. | Monto * | Dias V. |
| Documentos Impagos | | | | | | | | | | | | |
| CLARO SERVICIOS | | 0,00 | | | 0,00 | | | 0,00 | | | 0,00 | |
| VOCATI CONSULTING S.A.C | 3 | 3.145,88 | 574 | 3 | 3.145,88 | 605 | | 0,00 | 0 | | 0,00 | |
| Total | 3 | 3.145,88 | 574 | 3 | 3.145,88 | 605 | 0 | | | 0 | | |
| Deuda Tributaria | | | | | | | | | | | | |
| SUPERINTENDENCIA NACIONAL DE ADMINISTRACION | | 0,00 | 0 | | 0,00 | | 1 | 3.660,00 | 33 | | 0,00 | 0 |
| Total | 0 | | | 0 | | | 1 | 3.660,00 | 33 | 0 | | |
| Deuda Laboral | | | | | | | | | | | | |
| PROFUTURO AFP | 2 | 10.122,61 | 245 | 4 | 11.504,76 | 276 | 4 | 10.665,47 | 30 | 2 | 5.570,80 | 32 |
| AFP INTEGRAL S A | 11 | 50.538,24 | 518 | 12 | 61.931,10 | 549 | 7 | 24.060,18 | 57 | 2 | 2.445,45 | 32 |
| AFP HABITAT S.A. | 3 | 6.737,73 | 275 | | 0,00 | | | 0,00 | | | 0,00 | |
| Total | 16 | 67.398,58 | 518 | 16 | 73.435,86 | 549 | 11 | 34.725,65 | 57 | 4 | 8.016,25 | 32 |

Montos expresados en unidades de soles*

| Fuente - Acreedor | AGO 2023 | | | SET 2023 | | | OCT 2023 | | | NOV 2023 | | |
|---|----------|-----------|---------|----------|-----------|---------|----------|-----------|---------|----------|-----------|---------|
| | # Docs. | Monto * | Dias V. | # Docs. | Monto * | Dias V. | # Docs. | Monto * | Dias V. | # Docs. | Monto * | Dias V. |
| Documentos Impagos | | | | | | | | | | | | |
| CLARO SERVICIOS | | 0,00 | | | 0,00 | | | 0,00 | | | 0,00 | |
| VOCATI CONSULTING S.A.C | 3 | 3.145,88 | 452 | 3 | 3.145,88 | 482 | 3 | 3.145,88 | 51 | 3 | 3.145,88 | 54 |
| Total | 3 | 3.145,88 | 452 | 3 | 3.145,88 | 482 | 3 | 3.145,88 | 51 | 3 | 3.145,88 | 54 |
| Deuda Tributaria | | | | | | | | | | | | |
| SUPERINTENDENCIA NACIONAL DE ADMINISTRACION | | 0,00 | | | 0,00 | 0 | | 0,00 | | | 0,00 | |
| Total | 0 | | | 0 | | | 0 | | | 0 | | |
| Deuda Laboral | | | | | | | | | | | | |
| PROFUTURO AFP | | 0,00 | | | 0,00 | | 4 | 22.955,17 | 24 | 2 | 10.122,61 | 21 |
| AFP INTEGRAL S A | 3 | 31.086,59 | 243 | 10 | 40.929,09 | 487 | 11 | 52.936,41 | 51 | 9 | 52.561,30 | 48 |
| AFP HABITAT S.A. | 3 | 9.393,22 | 212 | 4 | 11.386,99 | 242 | 4 | 9.903,98 | 24 | 3 | 6.737,73 | 24 |
| Total | 6 | 40.479,81 | 243 | 14 | 52.316,08 | 487 | 19 | 85.795,56 | 51 | 14 | 69.421,64 | 48 |

Montos expresados en unidades de soles*

| Fuente - Acreedor | ABR 2023 | | | MAY 2023 | | | JUN 2023 | | | JUL 2023 | | |
|---|----------|----------|---------|----------|----------|---------|----------|-----------|---------|----------|-----------|---------|
| | # Docs. | Monto * | Dias V. | # Docs. | Monto * | Dias V. | # Docs. | Monto * | Dias V. | # Docs. | Monto * | Dias V. |
| Documentos Impagos | | | | | | | | | | | | |
| CLARO SERVICIOS | | 0,00 | | | 0,00 | | 1 | 79,50 | 21 | | 0,00 | 0 |
| VOCATI CONSULTING S.A.C | 3 | 3.145,88 | 329 | 3 | 3.145,88 | 360 | 3 | 3.145,88 | 39 | 3 | 3.145,88 | 42 |
| Total | 3 | 3.145,88 | 329 | 3 | 3.145,88 | 360 | 4 | 3.225,38 | 39 | 3 | 3.145,88 | 42 |
| Deuda Tributaria | | | | | | | | | | | | |
| SUPERINTENDENCIA NACIONAL DE ADMINISTRACION | | 0,00 | 0 | | 0,00 | | | 0,00 | | | 0,00 | |
| Total | 0 | | | 0 | | | 0 | | | 0 | | |
| Deuda Laboral | | | | | | | | | | | | |
| PROFUTURO AFP | | 0,00 | | | 0,00 | | | 0,00 | | | 0,00 | |
| AFP INTEGRAL S A | 1 | 125,63 | 181 | | 0,00 | | 3 | 30.542,19 | 18 | 4 | 43.557,74 | 21 |
| AFP HABITAT S.A. | | 0,00 | | 1 | 2.797,57 | 151 | 2 | 6.088,79 | 18 | 3 | 9.255,04 | 21 |
| Total | 1 | 125,63 | 181 | 1 | 2.797,57 | 151 | 5 | 36.630,98 | 18 | 7 | 52.812,78 | 21 |

Reporte SBS/Microfinanzas

Montos expresados en unidades de soles*

Última fecha reportada por la SBS : 29/02/2024

| ÚLTIMOS 6 MESES | | OCT 2023 (SBS: SET 2023) | NOV 2023 (SBS: OCT 2023) | DIC 2023 (SBS: NOV 2023) | ENE 2024 (SBS: DIC 2023) | FEB 2024 (SBS: ENE 2024) | MAR 2024 (SBS: FEB 2024) |
|-----------------|---------------------------|-----------------------------|-----------------------------|-----------------------------|-----------------------------|-----------------------------|-----------------------------|
| NOR (Normal) | | 100.00 | 100.00 | 100.00 | 100.00 | 100.00 | 100.00 |
| % Porcentaje de | CPP (Con Problemas Pote.) | 0.00 | 0.00 | 0.00 | 0.00 | 0.00 | 0.00 |
| | DEF (Deficiente) | 0.00 | 0.00 | 0.00 | 0.00 | 0.00 | 0.00 |
| Calificación | DUD (Dudoso) | 0.00 | 0.00 | 0.00 | 0.00 | 0.00 | 0.00 |



| | | | | | | |
|---------------|------|------|------|------|------|------|
| PER (Pérdida) | 0.00 | 0.00 | 0.00 | 0.00 | 0.00 | 0.00 |
|---------------|------|------|------|------|------|------|

| Institución | OCT 2023 (SBS: SET 2023) | | NOV 2023 (SBS: OCT 2023) | | DIC 2023 (SBS: NOV 2023) | | ENE 2024 (SBS: DIC 2023) | | FEB 2024 (SBS: ENE 2024) | | MAR 2024 (SBS: FEB 2024) | |
|--------------|-----------------------------|---------|-----------------------------|---------|-----------------------------|---------|-----------------------------|---------|-----------------------------|-----------|-----------------------------|-----------|
| | Monto * | Dias V. | Monto * | Dias V. | Monto * | Dias V. | Monto * | Dias V. | Monto * | Dias V. | Monto * | Dias V. |
| BCP | 105.515,65 | | 97.255,53 | | 88.911,85 | | 80.425,93 | | 71.809,59 | 32 | 67.665,69 | 61 |
| SCOTIABANK | 24.750,00 | | 24.750,00 | | 24.750,00 | | 24.750,00 | | 24.750,00 | | 24.750,00 | |
| BBVA | 17.200,00 | | 17.200,00 | | 17.200,00 | | 17.200,00 | | 17.200,00 | | 17.200,00 | |
| TOTAL | 147.465,65 | | 139.205,53 | | 130.861,85 | | 122.375,93 | | 113.759,59 | 32 | 109.615,69 | 61 |

Última fecha reportada por la SBS : 29/02/2024

| Operación | OCT 2023 (SBS: SET 2023) | | NOV 2023 (SBS: OCT 2023) | | DIC 2023 (SBS: NOV 2023) | | ENE 2024 (SBS: DIC 2023) | | FEB 2024 (SBS: ENE 2024) | | MAR 2024 (SBS: FEB 2024) | |
|------------------------------|-----------------------------|---------|-----------------------------|---------|-----------------------------|---------|-----------------------------|---------|-----------------------------|---------|-----------------------------|---------|
| | Monto * | Dias V. | Monto * | Dias V. | Monto * | Dias V. | Monto * | Dias V. | Monto * | Dias V. | Monto * | Dias V. |
| RESUMEN | | | | | | | | | | | | |
| - Total Deuda | 147.465,65 | | 139.205,53 | | 130.861,85 | | 122.375,93 | | 113.759,59 | 32 | 109.615,69 | 61 |
| - Total Vencido | | | | | | | | | 40,77 | | 40,77 | |
| - % Vencido | | | | | | | | | 0.04 | | 0.04 | |
| - Garantías | 97.828,00 | | 89.568,00 | | 81.224,00 | | 72.701,00 | | 64.081,00 | | 55.324,00 | |
| - Otros | 243,86 | | | | | | | | | | | |
| CREDITOS DIRECTOS | | | | | | | | | | | | |
| - CRÉDITOS VIGENTES | 97.828,15 | | 89.568,03 | | 81.224,35 | | 72.738,43 | | 64.081,32 | | 55.324,92 | |
| -- Mype:Préstamos | 97.828,15 | | | | | | | | | | | |
| --- NoRevolventes | 97.828,15 | | | | | | | | | | | |
| -- Pyme: SobregirosCC | | | | | | | 37,27 | | | | | |
| -- Pyme: Préstamos | | | 89.568,03 | | 81.224,35 | | 72.701,16 | | 64.081,32 | | 55.324,92 | |
| --- NoRevolventes | | | 89.568,03 | | 81.224,35 | | 72.701,16 | | 64.081,32 | | 55.324,92 | |
| - CRÉDITOS VENCIDOS | | | | | | | | | 40,77 | 32 | 40,77 | 61 |
| -- Pyme: SobregirosCC | | | | | | | | | 40,77 | 32 | 40,77 | 61 |
| CREDITOS INDIRECTOS | | | | | | | | | | | | |
| - CartasFianzaOtorgadas | 49.637,50 | | 49.637,50 | | 49.637,50 | | 49.637,50 | | 49.637,50 | | 54.250,00 | |
| GARANTIAS | | | | | | | | | | | | |
| - GARANTIAS RECIBIDAS | 97.828,15 | | 89.568,03 | | 81.224,35 | | 72.701,16 | | 64.081,32 | | 55.324,92 | |
| -- GtiasNoPref(AvalyFianza) | 97.828,15 | | 89.568,03 | | 81.224,35 | | 72.701,16 | | 64.081,32 | | 55.324,92 | |
| OTROS | | | | | | | | | | | | |
| - Rend. dev de Créditos Vig. | 243,86 | | | | | | | | | | | |

Montos expresados en unidades de soles*

Última fecha reportada por la SBS : 29/02/2024

| 6 MESES ANTERIORES | | ABR 2023 (SBS: MAR 2023) | MAY 2023 (SBS: ABR 2023) | JUN 2023 (SBS: MAY 2023) | JUL 2023 (SBS: JUN 2023) | AGO 2023 (SBS: JUL 2023) | SET 2023 (SBS: AGO 2023) |
|--|--|-----------------------------|-----------------------------|-----------------------------|-----------------------------|-----------------------------|-----------------------------|
| NOR (Normal) | | 100.00 | 100.00 | 100.00 | 100.00 | 100.00 | 100.00 |
| % Porcentaje CPP (Con Problemas Pote.) | | 0.00 | 0.00 | 0.00 | 0.00 | 0.00 | 0.00 |
| de DEF (Deficiente) | | 0.00 | 0.00 | 0.00 | 0.00 | 0.00 | 0.00 |
| Calificación DUD (Dudoso) | | 0.00 | 0.00 | 0.00 | 0.00 | 0.00 | 0.00 |
| PER (Pérdida) | | 0.00 | 0.00 | 0.00 | 0.00 | 0.00 | 0.00 |

| Institución | ABR 2023 (SBS: MAR 2023) | | MAY 2023 (SBS: ABR 2023) | | JUN 2023 (SBS: MAY 2023) | | JUL 2023 (SBS: JUN 2023) | | AGO 2023 (SBS: JUL 2023) | | SET 2023 (SBS: AGO 2023) | |
|--------------|-----------------------------|---------|-----------------------------|---------|-----------------------------|---------|-----------------------------|---------|-----------------------------|---------|-----------------------------|---------|
| | Monto * | Dias V. | Monto * | Dias V. | Monto * | Dias V. | Monto * | Dias V. | Monto * | Dias V. | Monto * | Dias V. |
| BCP | 2.700,00 | | 7.687,50 | | 7.687,50 | | 157.687,50 | | 157.687,50 | | 113.551,35 | |
| SCOTIABANK | | | | | | | | | | | 24.750,00 | |
| BBVA | 17.200,00 | | 17.200,00 | | 17.200,00 | | 17.200,00 | | 17.200,00 | | 17.200,00 | |
| TOTAL | 19.900,00 | | 24.887,50 | | 24.887,50 | | 174.887,50 | | 174.887,50 | | 155.501,35 | |

Última fecha reportada por la SBS : 29/02/2024

| Operación | ABR 2023 (SBS: MAR 2023) | | MAY 2023 (SBS: ABR 2023) | | JUN 2023 (SBS: MAY 2023) | | JUL 2023 (SBS: JUN 2023) | | AGO 2023 (SBS: JUL 2023) | | SET 2023 (SBS: AGO 2023) | |
|--------------------------|-----------------------------|---------|-----------------------------|---------|-----------------------------|---------|-----------------------------|---------|-----------------------------|---------|-----------------------------|---------|
| | Monto * | Dias V. | Monto * | Dias V. | Monto * | Dias V. | Monto * | Dias V. | Monto * | Dias V. | Monto * | Dias V. |
| RESUMEN | | | | | | | | | | | | |
| - Total Deuda | 19.900,00 | | 24.887,50 | | 24.887,50 | | 174.887,50 | | 174.887,50 | | 155.501,35 | |
| - Garantías | | | | | | | 150.000,00 | | 150.000,00 | | 105.863,00 | |
| - Otros | | | | | | | 224,34 | | 2.542,56 | | 355,55 | |
| CREDITOS DIRECTOS | | | | | | | | | | | | |
| - CRÉDITOS VIGENTES | | | | | | | 150.000,00 | | 150.000,00 | | 105.863,85 | |
| -- Mype:Préstamos | | | | | | | 150.000,00 | | 150.000,00 | | 105.863,85 | |



| | | | | | | |
|------------------------------|-----------|-----------|-----------|------------|------------|------------|
| --- NoRevolventes | | | | 150.000,00 | 150.000,00 | 105.863,85 |
| CREDITOS INDIRECTOS | | | | | | |
| - CartasFianzaOtorgadas | 19.900,00 | 24.887,50 | 24.887,50 | 24.887,50 | 24.887,50 | 49.637,50 |
| GARANTIAS | | | | | | |
| - GARANTIAS RECIBIDAS | | | | 150.000,00 | 150.000,00 | 105.863,85 |
| -- GtiasNoPref(AvalyFianza) | | | | 150.000,00 | 150.000,00 | 105.863,85 |
| OTROS | | | | | | |
| - Rend. dev de Créditos Vig. | | | | 224,34 | 2.542,56 | 355,55 |

Reporte SBS/Microfinanzas por entidades

Reportado por : BCP

Última fecha reportada por la SBS : 29/02/2024

| Operación | OCT 2023 (SBS: SET2023) | | NOV 2023 (SBS: OCT2023) | | DIC 2023 (SBS: NOV2023) | | ENE 2024 (SBS: DIC2023) | | FEB 2024 (SBS: ENE2024) | | MAR 2024 (SBS: FEB2024) | |
|------------------------------|----------------------------|---------|----------------------------|---------|----------------------------|---------|----------------------------|---------|----------------------------|---------|----------------------------|---------|
| | Monto * | Dias V. | Monto * | Dias V. | Monto * | Dias V. | Monto * | Dias V. | Monto * | Dias V. | Monto * | Dias V. |
| Calificación (2) | NOR | | NOR | | NOR | | NOR | | NOR | | NOR | |
| RESUMEN | | | | | | | | | | | | |
| - Total Deuda | 105.515,65 | | 97.255,53 | | 88.911,85 | | 80.425,93 | | 71.809,59 | 32 | 67.665,69 | 61 |
| - Total Vencido | | | | | | | | | 40,77 | | 40,77 | |
| - % Vencido | | | | | | | | | 0,06 | | 0,06 | |
| - Garantías | 97.828,00 | | 89.568,00 | | 81.224,00 | | 72.701,00 | | 64.081,00 | | 55.324,00 | |
| - Otros | 243,86 | | | | | | | | | | | |
| CREDITOS DIRECTOS | | | | | | | | | | | | |
| - CRÉDITOS VIGENTES | 97.828,15 | | 89.568,03 | | 81.224,35 | | 72.738,43 | | 64.081,32 | | 55.324,92 | |
| -- Mype:Préstamos | 97.828,15 | | | | | | | | | | | |
| --- NoRevolventes | 97.828,15 | | | | | | | | | | | |
| -- Pyme:SobregirosCC | | | | | | | 37,27 | | | | | |
| -- Pyme:Préstamos | | | 89.568,03 | | 81.224,35 | | 72.701,16 | | 64.081,32 | | 55.324,92 | |
| --- NoRevolventes | | | 89.568,03 | | 81.224,35 | | 72.701,16 | | 64.081,32 | | 55.324,92 | |
| - CRÉDITOS VENCIDOS | | | | | | | | | 40,77 | 32 | 40,77 | 61 |
| -- Pyme:SobregirosCC | | | | | | | | | 40,77 | 32 | 40,77 | 61 |
| CREDITOS INDIRECTOS | | | | | | | | | | | | |
| - CartasFianzaOtorgadas | 7.687,50 | | 7.687,50 | | 7.687,50 | | 7.687,50 | | 7.687,50 | | 12.300,00 | |
| GARANTIAS | | | | | | | | | | | | |
| - GARANTIAS RECIBIDAS | 97.828,15 | | 89.568,03 | | 81.224,35 | | 72.701,16 | | 64.081,32 | | 55.324,92 | |
| -- GtiasNoPref(AvalyFianza) | 97.828,15 | | 89.568,03 | | 81.224,35 | | 72.701,16 | | 64.081,32 | | 55.324,92 | |
| OTROS | | | | | | | | | | | | |
| - Rend. dev de Créditos Vig. | 243,86 | | | | | | | | | | | |

Última fecha reportada por la SBS : 29/02/2024

| Operación | ABR 2023 (SBS: MAR2023) | | MAY 2023 (SBS: ABR2023) | | JUN 2023 (SBS: MAY2023) | | JUL 2023 (SBS: JUN2023) | | AGO 2023 (SBS: JUL2023) | | SET 2023 (SBS: AGO2023) | |
|------------------------------|----------------------------|---------|----------------------------|---------|----------------------------|---------|----------------------------|---------|----------------------------|---------|----------------------------|---------|
| | Monto * | Dias V. | Monto * | Dias V. | Monto * | Dias V. | Monto * | Dias V. | Monto * | Dias V. | Monto * | Dias V. |
| Calificación (2) | NOR | | NOR | | NOR | | NOR | | NOR | | NOR | |
| RESUMEN | | | | | | | | | | | | |
| - Total Deuda | 2.700,00 | | 7.687,50 | | 7.687,50 | | 157.687,50 | | 157.687,50 | | 113.551,35 | |
| - Garantías | | | | | | | 150.000,00 | | 150.000,00 | | 105.863,00 | |
| - Otros | | | | | | | 224,34 | | 2.542,56 | | 355,55 | |
| CREDITOS DIRECTOS | | | | | | | | | | | | |
| - CRÉDITOS VIGENTES | | | | | | | 150.000,00 | | 150.000,00 | | 105.863,85 | |
| -- Mype:Préstamos | | | | | | | 150.000,00 | | 150.000,00 | | 105.863,85 | |
| --- NoRevolventes | | | | | | | 150.000,00 | | 150.000,00 | | 105.863,85 | |
| CREDITOS INDIRECTOS | | | | | | | | | | | | |
| - CartasFianzaOtorgadas | 2.700,00 | | 7.687,50 | | 7.687,50 | | 7.687,50 | | 7.687,50 | | 7.687,50 | |
| GARANTIAS | | | | | | | | | | | | |
| - GARANTIAS RECIBIDAS | | | | | | | 150.000,00 | | 150.000,00 | | 105.863,85 | |
| -- GtiasNoPref(AvalyFianza) | | | | | | | 150.000,00 | | 150.000,00 | | 105.863,85 | |
| OTROS | | | | | | | | | | | | |
| - Rend. dev de Créditos Vig. | | | | | | | 224,34 | | 2.542,56 | | 355,55 | |

Reportado por : SCOTIABANK

Última fecha reportada por la SBS : 29/02/2024

| Operación | OCT 2023 (SBS: SET2023) | | NOV 2023 (SBS: OCT2023) | | DIC 2023 (SBS: NOV2023) | | ENE 2024 (SBS: DIC2023) | | FEB 2024 (SBS: ENE2024) | | MAR 2024 (SBS: FEB2024) | |
|-------------------------|----------------------------|---------|----------------------------|---------|----------------------------|---------|----------------------------|---------|----------------------------|---------|----------------------------|---------|
| | Monto * | Dias V. | Monto * | Dias V. | Monto * | Dias V. | Monto * | Dias V. | Monto * | Dias V. | Monto * | Dias V. |
| Calificación (2) | NOR | | NOR | | NOR | | NOR | | NOR | | NOR | |
| RESUMEN | | | | | | | | | | | | |
| - Total Deuda | 24.750,00 | | 24.750,00 | | 24.750,00 | | 24.750,00 | | 24.750,00 | | 24.750,00 | |
| CREDITOS INDIRECTOS | | | | | | | | | | | | |
| - CartasFianzaOtorgadas | 24.750,00 | | 24.750,00 | | 24.750,00 | | 24.750,00 | | 24.750,00 | | 24.750,00 | |

Última fecha reportada por la SBS : 29/02/2024

| Operación | ABR 2023 (SBS: MAR2023) | | MAY 2023 (SBS: ABR2023) | | JUN 2023 (SBS: MAY2023) | | JUL 2023 (SBS: JUN2023) | | AGO 2023 (SBS: JUL2023) | | SET 2023 (SBS: AGO2023) | |
|-------------------------|----------------------------|---------|----------------------------|---------|----------------------------|---------|----------------------------|---------|----------------------------|---------|----------------------------|-----------|
| | Monto * | Dias V. | Monto * | Dias V. | Monto * | Dias V. | Monto * | Dias V. | Monto * | Dias V. | Monto * | Dias V. |
| Calificación (2) | | | | | | | | | | | | NOR |
| RESUMEN | | | | | | | | | | | | |
| - Total Deuda | | | | | | | | | | | | 24.750,00 |
| CREDITOS INDIRECTOS | | | | | | | | | | | | |
| - CartasFianzaOtorgadas | | | | | | | | | | | | 24.750,00 |

Reportado por : BBVA

Última fecha reportada por la SBS : 29/02/2024

| Operación | OCT 2023 (SBS: SET2023) | | NOV 2023 (SBS: OCT2023) | | DIC 2023 (SBS: NOV2023) | | ENE 2024 (SBS: DIC2023) | | FEB 2024 (SBS: ENE2024) | | MAR 2024 (SBS: FEB2024) | |
|-------------------------|----------------------------|---------|----------------------------|---------|----------------------------|---------|----------------------------|---------|----------------------------|---------|----------------------------|---------|
| | Monto * | Dias V. | Monto * | Dias V. | Monto * | Dias V. | Monto * | Dias V. | Monto * | Dias V. | Monto * | Dias V. |
| Calificación (2) | NOR | | NOR | | NOR | | NOR | | NOR | | NOR | |
| RESUMEN | | | | | | | | | | | | |
| - Total Deuda | 17.200,00 | | 17.200,00 | | 17.200,00 | | 17.200,00 | | 17.200,00 | | 17.200,00 | |
| CREDITOS INDIRECTOS | | | | | | | | | | | | |
| - CartasFianzaOtorgadas | 17.200,00 | | 17.200,00 | | 17.200,00 | | 17.200,00 | | 17.200,00 | | 17.200,00 | |

Última fecha reportada por la SBS : 29/02/2024

| Operación | ABR 2023 (SBS: MAR2023) | | MAY 2023 (SBS: ABR2023) | | JUN 2023 (SBS: MAY2023) | | JUL 2023 (SBS: JUN2023) | | AGO 2023 (SBS: JUL2023) | | SET 2023 (SBS: AGO2023) | |
|-------------------------|----------------------------|---------|----------------------------|---------|----------------------------|---------|----------------------------|---------|----------------------------|---------|----------------------------|---------|
| | Monto * | Dias V. | Monto * | Dias V. | Monto * | Dias V. | Monto * | Dias V. | Monto * | Dias V. | Monto * | Dias V. |
| Calificación (2) | NOR | | NOR | | NOR | | NOR | | NOR | | NOR | |
| RESUMEN | | | | | | | | | | | | |
| - Total Deuda | 17.200,00 | | 17.200,00 | | 17.200,00 | | 17.200,00 | | 17.200,00 | | 17.200,00 | |
| CREDITOS INDIRECTOS | | | | | | | | | | | | |
| - CartasFianzaOtorgadas | 17.200,00 | | 17.200,00 | | 17.200,00 | | 17.200,00 | | 17.200,00 | | 17.200,00 | |

Rectificaciones SBS

| Entidad | Periodo SBS | Cuenta | Concepto Rectificación | Dice | Debe Decir |
|---------|-------------|--------|------------------------|------|------------|
|---------|-------------|--------|------------------------|------|------------|

Aval/Codeudor

Montos expresados en unidades de soles*

Es Avalista de:

Información reportada por la SBS al 31/01/2024

| Tipo Doc | Nro Documento | Nombre/Razón Social | Act Pre 12m |
|----------|---------------|---------------------|-------------|
|----------|---------------|---------------------|-------------|

Montos expresados en unidades de soles*

| Quiénes lo Avalan: | | | | Información reportada por la SBS al 31/01/2024 | | |
|---------------------------|---------------|---|-----------|--|--------------------------------------|--------------------------------------|
| Tipo Doc | Nro Documento | Nombre/Razón Social | | Act | Pre | 12m |
| DNI | 41776702 | REYNA AREVALO LOURDES JENIVA | | ● | ● | ● |
| Institución SBS | | Calif. (2) | Saldo * | | | |
| BANCO DE CREDITO DEL PERÚ | | NOR | 64.081,32 | | | |

Montos expresados en unidades de soles*

| Es Avalista de: | | | | Información Reportada por Entidades de Microfinanzas / Otros Créditos | | |
|-----------------|---------------|---------------------|--|---|-----|-----|
| Tipo Doc | Nro Documento | Nombre/Razón Social | | Act | Pre | 12m |
| | | | | | | |

Montos expresados en unidades de soles*

| Quiénes lo Avalan: | | | | Información Reportada por Entidades de Microfinanzas / Otros Créditos | | |
|--------------------|---------------|---------------------|--|---|-----|-----|
| Tipo Doc | Nro Documento | Nombre/Razón Social | | Act | Pre | 12m |
| | | | | | | |

Documentos Protestados como Deudor/Aceptante

Montos expresados en unidades*

Reportado por la Cámara de Comercio de Lima (CCL)

Documentos Protestados sin Regularizar

| | # Doc | Monto (S/) * | Max Días Venc. |
|--------|-------|--------------|----------------|
| Total: | 0 | 0,00 | |

Tipo de Cambio 3.718

| Nro. Secuencia | Tip. Reg. ** | Acreedor/Girador | Tipo Doc. | Moneda | Monto * | Monto * (S/) | Boletín | F. Protesto | F. Venc | Días Venc. |
|----------------|--------------|------------------|-----------|--------|---------|--------------|---------|-------------|---------|------------|
| | | | | | | | | | | |

**PR: Protestos, CJ: Cobranza Judicial, MO: Moras, PP: Procesos Penales

Montos expresados en unidades*

Reportado por la Cámara de Comercio de Lima (CCL)

Documentos Protestados Regularizados

| | # Doc | Monto (S/) * |
|--------|-------|--------------|
| Total: | 0 | 0,00 |

| Nro. Secuencia | Tip. Reg. ** | Acreedor/Girador | Tipo Doc. | Moneda | Monto * | Monto * (S/) | Boletín | F. Protesto | F. Venc. | F. Reg |
|----------------|--------------|------------------|-----------|--------|---------|--------------|---------|-------------|----------|--------|
| | | | | | | | | | | |

**PR: Protestos, CJ: Cobranza Judicial, MO: Moras, PP: Procesos Penales

Detalle de Vencidos

Deuda Laboral

Montos expresados en unidades de soles*

| | # Doc | Monto (S/) * | Max Días Venc. |
|--------|-------|--------------|----------------|
| Total: | 4 | 8.016,25 | 326 |

Se muestran los 10 primeros documentos ordenados por Periodo de Devengue, del más reciente al más antiguo

| Nombre del Acreedor de la Obligación | Periodo | Deuda AFP * | Deuda Fondo * | Tipo de Deuda | Situación de Cobranza |
|--------------------------------------|---------|-------------|---------------|-----------------------------|-----------------------|
| PROFUTURO AFP | 05/2023 | 1.103,38 | 4.346,06 | Cierta-Declaracion sin pago | Judicial |



| | | | | | |
|------------------|---------|--------|----------|-----------------------------|----------|
| AFP INTEGRAL S A | 05/2023 | 363,72 | 1.618,76 | Cierta-Declaracion sin pago | Judicial |
| PROFUTURO AFP | 04/2023 | 18,86 | 102,50 | Cierta-No Declarada | Judicial |
| AFP INTEGRAL S A | 04/2023 | 94,39 | 368,58 | Cierta-Declaracion sin pago | Judicial |

Comercio Exterior

Montos expresados en unidades de dólares

Muestra información reportada por la SUNAT desde el 07/02/2011

Resumen por Ejercicio

| Ejercicio | Actividad | Número de Operaciones | Importe USD * | N° Países | 3 países con mayor número de operaciones |
|-----------|-----------|-----------------------|---------------|-----------|--|
|-----------|-----------|-----------------------|---------------|-----------|--|

Resumen por Meses

| Actividad | Ejercicio | Mes | Número de Operaciones | Importe USD * | N° Países | 3 países con mayor número de operaciones |
|-----------|-----------|-----|-----------------------|---------------|-----------|--|
|-----------|-----------|-----|-----------------------|---------------|-----------|--|

PUBLICACIÓN DIARIO "EL PERUANO"

Reporte Otros Créditos

| Institución | OCT 2023 | | NOV 2023 | | DIC 2023 | | ENE 2024 | | FEB 2024 | | MAR 2024 | |
|-------------|----------|---------|----------|---------|----------|---------|----------|---------|----------|---------|----------|---------|
| | Monto * | Dias V. | Monto * | Dias V. | Monto * | Dias V. | Monto * | Dias V. | Monto * | Dias V. | Monto * | Dias V. |
| Institución | ABR 2023 | | MAY 2023 | | JUN 2023 | | JUL 2023 | | AGO 2023 | | SET 2023 | |
| | Monto * | Dias V. | Monto * | Dias V. | Monto * | Dias V. | Monto * | Dias V. | Monto * | Dias V. | Monto * | Dias V. |

Reporte Otros Créditos por entidades

Sin Información