



Reporte de Deudas

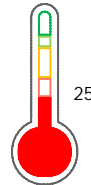
El reporte contiene solo los títulos seleccionados

- Información General
- Consulta Rápida
- Principales Acreedores
- Detalle Variación
- Posición Histórica
- Gráficos
- Rep. Vencidos
- Rep. SBS/Microf.
- SBS/Microf. Entidades
- Rectificaciones SBS
- Avalados/Avalistas
- Hechos de Importancia
- Documentos CCL
- Detalle de Vencidos
- Comercio Exterior
- Otros Créditos
- Otros Créd. Entidades
- Otros Rep. Negativos

RUC 20131378972 - CONTRALORIA GENERAL DE LA REPUBLICA

Fecha Proceso	Tipo Doc.	N. Doc.	Nota	Deuda Total *	Var.	Actual	Previo	12m
01/04/2024	RUC	20131378972	1.500	35.425,05		●	●	●

Score Sentinel



Puntaje Muy Bajo

Sentinel Sabio

Bancarizado: SI

Recomendación de Sentinel Sabio
Evaluación Crediticia

RECHAZAR

Producto Genérico

Detalle:

- Protestos sin aclarar mayor a S/.500 en los 12 meses
- Presenta deuda laboral mayor a S/.1000 en los últimos 12 meses

Cuota Estimada Mensual

S/ 0.00

Score Sentinel
Nivel de Riesgo

251

Puntaje Muy Bajo

Recomendación:

Estadísticamente, en este nivel de score, 47 de 100 empresas podrían caer en incumplimiento en los próximos 12

Información General

Datos Principales

24/01/2024: Última actualización de información reportada por SUNAT

Razón Social:	CONTRALORIA GENERAL DE LA REPUBLICA		
Nombre Comercial:	-		
Tipo de Contribuyente:	GOBIERNO CENTRAL		
Estado de Contribuyente:	ACTIVO	Condición del Contribuyente:	HABIDO
Inicio de Actividades:	28/02/1930		
Tamaño contribuyente:	PRINCIPAL	Dependencia:	INTENDENCIA LIMA PRICO
Actividad Económica Principal	ACTIV. ADMINIST. PUBLICA EN GENERAL		
Actividad Económica Secundaria 1	-	Actividad Económica Secundaria 2	-
Fecha Inscripción RRPP:	01/01/0001	Número de Partida Registral:	108101900000
Folio:	-	Asiento:	-

Agente de retención

Direcciones Registradas

Dirección	Fuente
JIRON CORONEL CAMILO CARRILLO NRO. 114 URBANIZACION SANTA BEATRIZ JESUS MARIA - LIMA - LIMA	SUNAT - DOMICILIO FISCAL
AVENIDA JOSE MATIAS MANZANILLA NRO. 706 PLAZA DE ARMAS DE ICA ICA - ICA - ICA (PLAZA DE ARMAS DE ICA)	SUNAT - SUCURSAL
JIRON JUAN VILLANUEVA NRO. 358 PLAZA DE ARMAS CAJAMARCA CAJAMARCA - CAJAMARCA - CAJAMARCA (PLAZA DE ARMAS DE CAJAMARCA)	SUNAT - SUCURSAL
JIRON JUAN DE LA CRUZ ROMERO NRO. 1113 PLAZA DE ARMAS HUARAZ HUARAZ - HUARAZ - ANCASH (PLAZA DE ARMAS DE HUARAZ)	SUNAT - SUCURSAL
JIRON AREQUIPA NRO. 120 PLAZA DE ARMAS PUNO PUNO - PUNO - PUNO (PLAZA DE ARMAS PUNO)	SUNAT - SUCURSAL
JIRON MARISCAL ORBEGOSO NRO. 514 INT. 306 TRUJILLO - TRUJILLO - LA LIBERTAD (PLAZA DE ARMAS)	SUNAT - SUCURSAL
JIRON ORBEGOZO NRO. 514 CERCADO TRUJILLO - TRUJILLO - LA LIBERTAD (TERCER PISO)	SUNAT - SUCURSAL
JIRON HUANUCO NRO. 200 CERCADO PIURA - PIURA - PIURA (ESQ. JR. LIMA CON JR HUANUCO)	SUNAT - SUCURSAL
CALLE SAN MARTIN NRO. 186 CERCADO MOYOBAMBA - MOYOBAMBA - SAN MARTIN (CENTRO)	SUNAT - SUCURSAL
JIRON NAPO NRO. 346 CERCADO IQUITOS - MAYNAS - LORETO (CENTRO)	SUNAT - SUCURSAL
JIRON LIMA NRO. 338 CERCADO HUANCAYO - HUANCAYO - JUNIN (CENTRO)	SUNAT - SUCURSAL
CALLE SIETE DE ENERO NRO. SN CERCADO CUSCO - CUSCO - CUSCO (ESQ. AV. EL SOL (BCO. DE LA NACION))	SUNAT - SUCURSAL
AVENIDA CAYMA NRO. 304 CERCADO CHICLAYO - CHICLAYO - LAMBAYEQUE (ESQ. CON JR. 7 DE ENERO)	SUNAT - SUCURSAL
CALLE EL PERAL NRO. 102 CERCADO AREQUIPA - AREQUIPA - AREQUIPA (CERCADO)	SUNAT - SUCURSAL
JIRON ORBEGOZO NRO. 514 CERCADO TRUJILLO - TRUJILLO - LA LIBERTAD (TERCER PISO)	SUNAT - SUCURSAL
JIRON HUANUCO NRO. 200 CERCADO PIURA - PIURA - PIURA (ESQ. JR. LIMA CON JR HUANUCO)	SUNAT - SUCURSAL
JIRON SAN MARTIN NRO. 560 CERCADO MOYOBAMBA - MOYOBAMBA - SAN MARTIN (CENTRO)	SUNAT - SUCURSAL
CALLE NAPO NRO. 186 CERCADO IQUITOS - MAYNAS - LORETO (CENTRO)	SUNAT - SUCURSAL
JIRON LIMA NRO. 346 CERCADO HUANCAYO - HUANCAYO - JUNIN (CENTRO)	SUNAT - SUCURSAL
CALLE ALMAGRO NRO. 123 CERCADO CUSCO - CUSCO - CUSCO (ESQ. AV. EL SOL (BCO. DE LA NACION))	SUNAT - SUCURSAL



CALLE SIETE DE ENERO NRO. SN CERCADO CHICLAYO - CHICLAYO - LAMBAYEQUE (ESQ. CON JR.ELIAS AGUIRRE 896)	SUNAT - SUCURSAL
CALLE CAYMA NRO. 304 CERCADO AREQUIPA - AREQUIPA - AREQUIPA (ESQ.CALLE EL PERAL 102)	SUNAT - SUCURSAL
AVENIDA BOLOGNESI NRO. 181 RESIDENCIAL RESIDENCIAL TACNA - TACNA - TACNA	SUNAT - SUCURSAL
JIRON JUNIN KM. 215 RESIDENCIAL RESIDENCIAL ABANCAY - ABANCAY - APURIMAC	SUNAT - SUCURSAL
AVENIDA AREQUIPA NRO. 1649 LINCE - LIMA - LIMA	SUNAT - SUCURSAL
CALLE LOS NOGALES MZA. L LTE. 17 AMARILIS - HUANUCO - HUANUCO	SUNAT - SUCURSAL
AVENIDA MARISCAL CACERES NRO. 1398 AYACUCHO - HUAMANGA - AYACUCHO	SUNAT - SUCURSAL
CALLE CUSCO NRO. 440 MOQUEGUA - MARISCAL NIETO - MOQUEGUA	SUNAT - SUCURSAL
JIRON VIRREY TOLEDO NRO. 280 INT. 2 HUANCAVELICA - HUANCAVELICA - HUANCAVELICA	SUNAT - OF.ADMINISTR.
JIRON JOSE DEL CARMEN CABREJOS NRO. 295 CALLERIA - CORONEL PORTILLO - UCAYALI	SUNAT - SUCURSAL
AVENIDA FERNANDO BELAUNDE TERRY MZA. 01 LTE. 17 TUMBES - TUMBES - TUMBES	SUNAT - SUCURSAL
JIRON AMAZONAS NRO. 469 CHACHAPOYAS - CHACHAPOYAS - AMAZONAS	SUNAT - SUCURSAL
JIRON GONZALES PRADA NRO. 235 TAMBOPATA - TAMBOPATA - MADRE DE DIOS	SUNAT - SUCURSAL
AVENIDA COUNTRY MZA. L2 LTE. 23 NUEVO CHIMBOTE - SANTA - ANCASH	SUNAT - SUCURSAL

Representantes Legales

Nro Documento	Nombre de Representante	Semáforos			Fecha desde que ocupa Cargo	Cargo
		Act	Pre	12m		
07843273	CARRERA MARTINEZ MARIA ELENA	<input checked="" type="radio"/>	<input checked="" type="radio"/>	<input checked="" type="radio"/>	25/09/2023	GERENTE
40356416	JAUREGUI CHAVEZ ANGEL ESTEIMAN	<input checked="" type="radio"/>	<input checked="" type="radio"/>	<input checked="" type="radio"/>	17/01/2023	GERENTE

Empresas Relacionadas a:

CARRERA MARTINEZ MARIA ELENA

Ruc	Razón Social	Semáforos			Fecha desde que ocupa Cargo	Cargo	Estado
		Act	Pre	12m			
20601228417	MARIO VENERO CONTADORES PUBLICOS SOCIEDAD CIVIL DE RESPON	<input checked="" type="radio"/>	<input type="radio"/>	<input type="radio"/>	09/05/2016	APODERADO	ACTIVO

JAUREGUI CHAVEZ ANGEL ESTEIMAN

Ruc	Razón Social	Semáforos			Fecha desde que ocupa Cargo	Cargo	Estado
		Act	Pre	12m			
20451738012	AJ SOLUCIONES EMPRESARIALES E.I.R.L	<input checked="" type="radio"/>	<input checked="" type="radio"/>	<input checked="" type="radio"/>	10/02/2011	TITULAR-GERENTE	ACTIVO
20603348541	UNIDAD EJECUTORA 002 GESTIÓN DE PROYECTOS Y FORTALECIMIENTO	<input checked="" type="radio"/>	<input type="radio"/>	<input type="radio"/>	15/06/2023	GERENTE	ACTIVO
20604392081	ESCUELA ESPECIALIZADA EN ALTO GOBIERNO Y POLITICAS PUBLICAS E	<input checked="" type="radio"/>	<input type="radio"/>	<input type="radio"/>	07/03/2019	TITULAR-GERENTE	ACTIVO

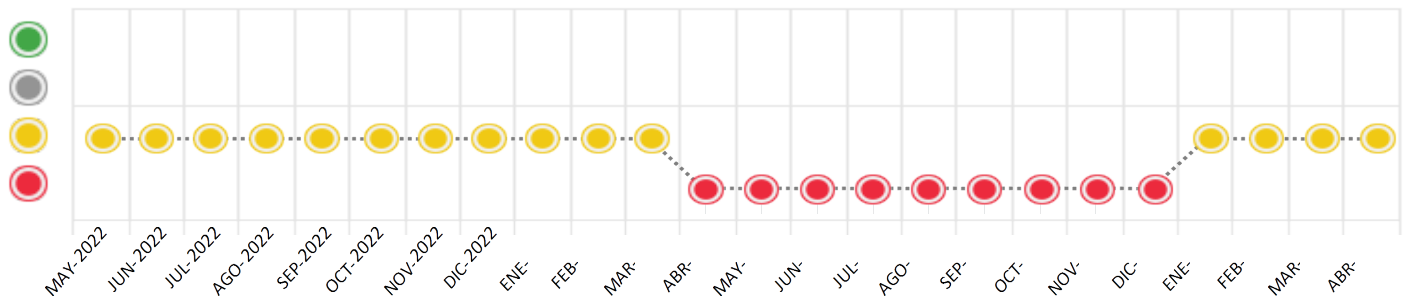
Consulta Rápida

Documento de identidad consultado

Fecha Proceso	Tipo Doc.	N. Doc.	Nombre o Raz. Social	Nota	Deuda Total *	Var.	Actual	Previo	12m
01/04/2024	RUC	20131378972	CONTRALORIA GENERAL DE LA REPUBLICA	1.500	35.425,05				

Montos expresados en unidades de soles*

Semáforos de los últimos 24 meses



Semáforo	Descripción
	No registra información de deudas
	Mínimo Riesgo: Sin deudas vencidas
	Mediano Riesgo: Deudas con poco atraso*
	Alto Riesgo: Deudas con atraso significativo*

*Semáforo deuda menor: Deuda vencida menor S/ 100 personas naturales o menor S/ 500 personas jurídicas

Verde: 0 <= Sem. < 0.001
 Amarillo: 0.001 <= Sem. <= 2
 Rojo: 2 < Sem. <= 6

Variación	Descripción
	Variación Negativa: La nueva información reportada ha incrementado tu riesgo crediticio
	Variación Positiva: La nueva información ha mejorado tu posición de riesgo
	Variación Porcentual Positiva: El monto total reportado por la SBS/Microfinanzas o número de instituciones financieras ha aumentado
	Variación Porcentual Negativa: El monto total reportado por la SBS/Microfinanzas o número de instituciones financieras ha disminuido
	Aproximadamente igual o igual

Detalle de la deuda SBS/Microfinanzas

Entidad	Deuda Anterior			Deuda a ABR 2024				Rect. (1)	Disc.
	OCT 2023	ENE 2024	MAR 2024	Fecha Inf.	Calif. (2)	Monto *	Días Venc.		

TOTAL

(1) Ver detalle en el cuadro de Rectificaciones SBS

(2) NOR: Normal, CPP: Con Problemas Potenciales, DEF: Deficiente, DUD: Dudoso, PER: Pérdida, SCAL: Sin Calificación

Detalle de la deuda de Otros Créditos

Entidad	Deuda Anterior			Deuda a ABR 2024				Disc.
	OCT 2023	ENE 2024	MAR 2024	Fecha Inf.	Calif. (2)	Monto	Días Venc.	

TOTAL

(2) NOR: Normal, CPP: Con Problemas Potenciales, DEF: Deficiente, DUD: Dudoso, PER: Pérdida, SCAL: Sin Calificación

Detalle de vencidos

# Doc	Fuente - Acreedor	Monto *	Días Venc.
	Protestos Sin Regularizar	35.425,05	356
7	RIMAC INTERNACIONAL COMPAÑIA DE SE REASEGUROS	35.425,05	356

Utilización de Líneas de Crédito

Instituciones	**	Línea Aprobada	Línea No Utilizada	Línea Utilizada	% L. Uti.
TOTAL					0%

**Tipo de Crédito

Principales Acreedores

Montos expresados en unidades de soles*

Resumen de Deudas

Descripción de la Deuda	Monto *	Días
Deuda total SBS al 29/02/2024		
% Calificación normal		
Peor Calificación (2)		
Otros Créditos	0,00	****
Deuda vencida		
Protestos Sin Regularizar	35.425,05	356
Total deuda vencida	35.425,05	

Detalle de Riesgos SBS/Microfinanzas

Concepto	Saldo *
Deuda Directa	0,00
Deuda Indirecta	0,00
Deuda Castigada	0,00
Deuda Total SBS/MicroFinanzas	0,00
Línea Tarj.Cred. No utilizada	0,00
Total Riesgo SBS/MicroFinanzas	0,00

Detalle de deuda Otros Créditos

Empresa	Calif. (2)	Saldo *	% Ven.	Días Venc.	Disc.
Deuda Total Otros Créditos		0,00	0		

Detalle de vencidos

# Doc	Fuente - Acreedor	Monto *	Días Venc.
	Protestos Sin Regularizar	35.425,05	356
7	RIMAC INTERNACIONAL COMPAÑIA DE SE REASEGUROS	35.425,05	356

Detalle Variación

Montos expresados en unidades de soles*

Resumen de la variación

Descripción de la deuda	21/03/2024	01/04/2024	Variación
Score	1.500	1.500	0,000
Nro. Entidades SBS/Microf.		0	0
Riesgo Total SBS/Microf. *	0,00	0,00	
Deuda Directa	0,00	0,00	0,00
Deuda Indirecta	0,00	0,00	0,00
Deuda Castigada	0,00	0,00	0,00

Variación del Riesgo Total SBS/Microf. *	Antes	01/04/2024	Variación
Último Mes	0,00	0,00	0,00
Último Trimestre	0,00	0,00	0,00
Último Semestre	0,00	0,00	0,00
Último Año	0,00	0,00	0,00

Calificación SBS/Microf.	21/03/2024	01/04/2024	Variación
% NOR (Normal)	0.00	0.00	0.00
% CPP (Con Problemas Potenciales)	0.00	0.00	0.00
% DEF (Deficiente)	0.00	0.00	0.00
% DUD (Dudoso)	0.00	0.00	0.00
% PER (Pérdida)	0.00	0.00	0.00

Deuda vencida *	21/03/2024	01/04/2024	Variación
Protestos Sin Regularizar	35.478,86	35.425,05	
Total deuda vencida	35.478,86	35.425,05	53,81
Deuda por Otros Créditos *	21/03/2024	01/04/2024	Variación
Total deuda otros créditos	0,00	0,00	0,00

Detalle de la variación

Fuente - Acreedor *	21/03/2024	01/04/2024	Variación
---------------------	------------	------------	-----------



Protestos Sin Regularizar			53,81
RIMAC INTERNACIONAL COMPAÑIA DE SEGUROS Y REASEGUROS	35.478,86	35.425,05	-53,81

Posición Histórica

Montos expresados en unidades de soles*

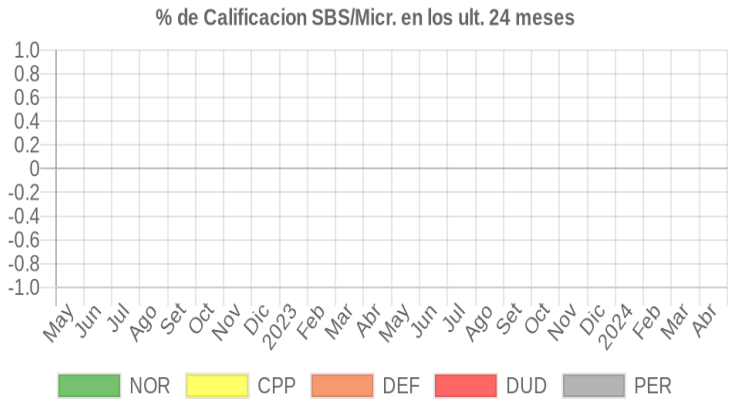
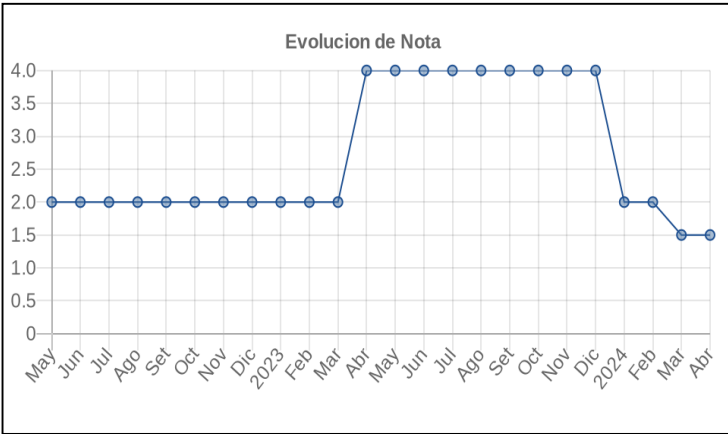
Fecha de Proceso	Sema. Actual	Sem. Riesgo	Var.	Superintendencia de Banca y Seguros (SBS/Microfinan.)				Otros Créditos	Otros Vencidos *				Ctas. Cerr./Anu.		Otros Repor. Negati.	
				# Enti.	Deuda Total *	% Cali. normal	Peor Califi.(2)		Deuda Vencida *	Protestos	Docs. Impagos	Deuda Tributaria	Deuda Laboral	Cta. Cte.		Tar. Créd.
01/04/2024	●	1.500	▢	0	0,00	0,00		0,00	35.425,05	0,00	0,00	0,00	0,00	0	0	0
21/03/2024	●	1.500	▢	0	0,00	0,00		0,00	35.478,86	0,00	0,00	0,00	0,00	0	0	0
13/03/2024	●	1.500	▲	0	0,00	0,00		0,00	35.478,86	0,00	0,00	0,00	0,00	0	0	0
01/03/2024	●	2.000	▢	0	0,00	0,00		0,00	35.478,86	114,55	0,00	0,00	0,00	0	0	0
21/02/2024	●	2.000	▢	0	0,00	0,00		0,00	35.499,68	114,55	0,00	0,00	0,00	0	0	0
16/02/2024	●	2.000	▢	0	0,00	0,00		0,00	35.499,68	114,55	0,00	0,00	0,00	0	0	0
01/02/2024	●	2.000	▢	0	0,00	0,00		0,00	35.499,68	229,10	0,00	0,00	0,00	0	0	0
19/01/2024	●	2.000	▢	0	0,00	0,00		0,00	35.417,24	229,10	0,00	0,00	0,00	0	0	0
17/01/2024	●	2.000	▲	0	0,00	0,00		0,00	35.417,24	229,10	0,00	0,00	0,00	0	0	0
15/01/2024	●	4.000	▢	0	0,00	0,00		0,00	67.500,91	229,10	0,00	0,00	0,00	0	0	0
08/01/2024	●	4.000	▢	0	0,00	0,00		0,00	67.500,91	229,10	211,00	1.298,00	0,00	0	0	0
03/01/2024	●	4.000	▢	0	0,00	0,00		0,00	67.500,91	229,10	211,00	1.297,00	0,00	0	0	0
26/12/2023	●	4.000	▢	0	0,00	0,00		0,00	67.524,34	229,10	210,00	1.295,00	0,00	0	0	0
22/12/2023	●	4.000	▢	0	0,00	0,00		0,00	67.524,34	229,10	210,00	1.293,00	0,00	0	0	0
18/12/2023	●	4.000	▢	0	0,00	0,00		0,00	67.524,34	229,10	210,00	1.293,00	0,00	0	0	0
11/12/2023	●	4.000	▢	0	0,00	0,00		0,00	67.524,34	229,10	210,00	1.291,00	0,00	0	0	0
01/12/2023	●	4.000	▢	0	0,00	0,00		0,00	67.524,34	229,10	209,00	1.287,00	0,00	0	0	0
27/11/2023	●	4.000	▢	0	0,00	0,00		0,00	67.612,85	229,10	209,00	1.287,00	0,00	0	0	0
23/11/2023	●	4.000	▢	0	0,00	0,00		0,00	67.612,85	229,10	209,00	1.286,00	0,00	0	0	0
20/11/2023	●	4.000	▢	0	0,00	0,00		0,00	67.612,85	229,10	209,00	1.286,00	0,00	0	0	0
16/11/2023	●	4.000	▢	0	0,00	0,00		0,00	67.612,85	229,10	208,00	1.284,00	0,00	0	0	0
14/11/2023	●	4.000	▢	0	0,00	0,00		0,00	67.612,85	229,10	208,00	1.284,00	0,00	0	0	0
13/11/2023	●	4.000	▢	0	0,00	0,00		0,00	67.612,85	229,10	208,00	1.284,00	0,00	0	0	0
06/11/2023	●	4.000	▢	0	0,00	0,00		0,00	67.612,85	0,00	208,00	1.999,58	0,00	0	0	0
03/11/2023	●	4.000	▢	0	0,00	0,00		0,00	67.612,85	0,00	208,00	1.997,58	0,00	0	0	0
02/11/2023	●	4.000	▢	0	0,00	0,00		0,00	67.612,85	0,00	208,00	3.221,40	0,00	0	0	0
30/10/2023	●	4.000	▢	0	0,00	0,00		0,00	67.579,88	0,00	208,00	3.221,40	0,00	0	0	0
24/10/2023	●	4.000	▢	0	0,00	0,00		0,00	67.579,88	0,00	207,00	3.220,40	0,00	0	0	0
23/10/2023	●	4.000	▢	0	0,00	0,00		0,00	67.579,88	0,00	207,00	3.218,40	0,00	0	0	0
20/10/2023	●	4.000	▢	0	0,00	0,00		0,00	67.579,88	0,00	207,00	3.218,40	0,00	0	0	0
09/10/2023	●	4.000	▢	0	0,00	0,00		0,00	67.579,88	0,00	207,00	3.215,40	0,00	0	0	0
04/10/2023	●	4.000	▢	0	0,00	0,00		0,00	67.579,88	0,00	206,00	3.214,40	0,00	0	0	0
03/10/2023	●	4.000	▢	0	0,00	0,00		0,00	67.579,88	0,00	206,00	3.204,83	0,00	0	0	0
30/09/2023	●	4.000	▢	0	0,00	0,00		0,00	67.488,77	0,00	206,00	3.204,83	0,00	0	0	0
25/09/2023	●	4.000	▢	0	0,00	0,00		0,00	67.488,77	0,00	206,00	3.202,83	0,00	0	0	0
21/09/2023	●	4.000	▢	0	0,00	0,00		0,00	67.488,77	0,00	206,00	3.200,83	0,00	0	0	0
20/09/2023	●	4.000	▢	0	0,00	0,00		0,00	67.488,77	0,00	206,00	3.200,83	0,00	0	0	0
11/09/2023	●	4.000	▢	0	0,00	0,00		0,00	67.488,77	0,00	205,00	3.199,83	0,00	0	0	0
06/09/2023	●	4.000	▢	0	0,00	0,00		0,00	67.488,77	0,00	205,00	3.196,83	0,00	0	0	0
04/09/2023	●	4.000	▢	0	0,00	0,00		0,00	67.488,77	0,00	205,00	3.186,20	0,00	0	0	0
01/09/2023	●	4.000	▢	0	0,00	0,00		0,00	67.488,77	0,00	205,00	3.184,20	0,00	0	0	0
28/08/2023	●	4.000	▢	0	0,00	0,00		0,00	67.413,27	0,00	205,00	3.184,20	0,00	0	0	0
24/08/2023	●	4.000	▢	0	0,00	0,00		0,00	67.413,27	0,00	204,00	3.182,20	0,00	0	0	0
21/08/2023	●	4.000	▢	0	0,00	0,00		0,00	67.413,27	0,00	204,00	3.182,20	0,00	0	0	0
14/08/2023	●	4.000	▢	0	0,00	0,00		0,00	67.413,27	0,00	204,00	3.180,20	0,00	0	0	0
07/08/2023	●	4.000	▢	0	0,00	0,00		0,00	67.413,27	0,00	204,00	3.178,20	0,00	0	0	0
02/08/2023	●	4.000	▢	0	0,00	0,00		0,00	67.413,27	0,00	203,00	3.176,20	0,00	0	0	0
01/08/2023	●	4.000	▢	0	0,00	0,00		0,00	67.413,27	0,00	203,00	3.167,05	0,00	0	0	0
28/07/2023	●	4.000	▢	0	0,00	0,00		0,00	67.430,63	0,00	203,00	3.166,05	0,00	0	0	0
24/07/2023	●	4.000	▢	0	0,00	0,00		0,00	67.430,63	0,00	203,00	3.163,05	0,00	0	0	0
17/07/2023	●	4.000	▢	0	0,00	0,00		0,00	67.430,63	0,00	203,00	3.163,05	0,00	0	0	0
06/07/2023	●	4.000	▢	0	0,00	0,00		0,00	67.430,63	0,00	0,00	1.913,05	0,00	0	0	0
03/07/2023	●	4.000	▢	0	0,00	0,00		0,00	67.430,63	0,00	0,00	3.290,46	0,00	0	0	0
22/06/2023	●	4.000	▢	0	0,00	0,00		0,00	67.474,88	0,00	0,00	3.290,46	0,00	0	0	0
02/06/2023	●	4.000	▢	0	0,00	0,00		0,00	67.474,88	0,00	0,00	3.290,46	0,00	0	0	0
01/06/2023	●	4.000	▢	0	0,00	0,00		0,00	67.474,88	0,00	0,00	4.906,46	0,00	0	0	0
22/05/2023	●	4.000	▢	0	0,00	0,00		0,00	67.502,65	0,00	0,00	4.906,46	0,00	0	0	0
16/05/2023	●	4.000	▼	0	0,00	0,00		0,00	67.502,65	0,00	0,00	4.906,46	0,00	0	0	0



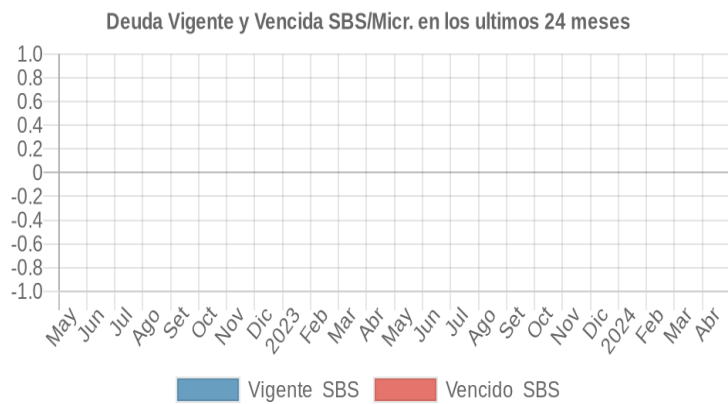
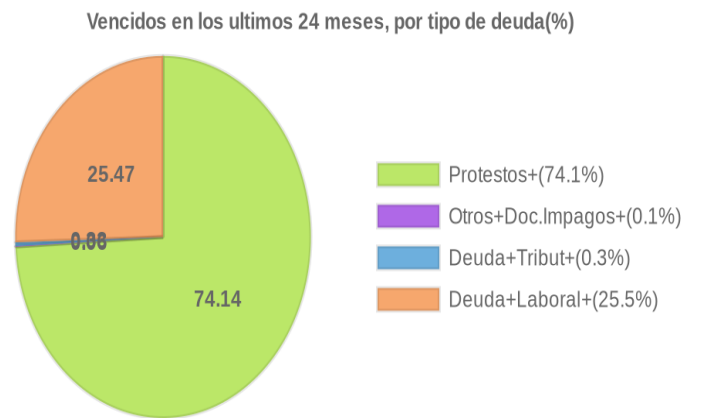
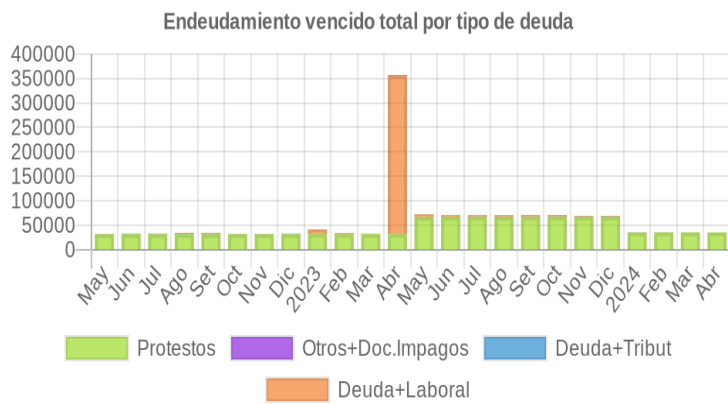
10/05/2023	●	2.000	▲	0	0,00	0,00	0,00	0,00	32.083,67	0,00	0,00	4.906,46	0	0	0
09/05/2023	●	4.000		0	0,00	0,00	0,00	0,00	32.083,67	0,00	0,00	328.234,59	0	0	0
24/04/2023	●	4.000		0	0,00	0,00	0,00	0,00	32.083,67	0,00	0,00	325.212,05	0	0	0
12/04/2023	●	4.000	▼	0	0,00	0,00	0,00	0,00	32.083,67	0,00	0,00	325.212,05	0	0	0
22/03/2023	●	2.000		0	0,00	0,00	0,00	0,00	32.083,67	0,00	0,00	718,58	0	0	0
10/03/2023	●	2.000		0	0,00	0,00	0,00	0,00	32.083,67	0,00	0,00	718,58	0	0	0
24/02/2023	●	2.000		0	0,00	0,00	0,00	0,00	32.083,67	0,00	0,00	2.149,81	0	0	0
21/02/2023	●	2.000		0	0,00	0,00	0,00	0,00	32.083,67	0,00	0,00	9.402,39	0	0	0
31/01/2023	●	2.000		0	0,00	0,00	0,00	0,00	32.083,67	0,00	0,00	9.402,39	0	0	0
27/01/2023	●	2.000		0	0,00	0,00	0,00	0,00	32.083,67	0,00	889,00	9.402,39	0	0	0
23/01/2023	●	2.000		0	0,00	0,00	0,00	0,00	32.083,67	0,00	889,00	9.402,39	0	0	0
17/01/2023	●	2.000		0	0,00	0,00	0,00	0,00	32.083,67	0,00	889,00	9.402,39	0	0	0
16/01/2023	●	2.000	▼	0	0,00	0,00	0,00	0,00	32.083,67	0,00	886,00	9.402,39	0	0	0
06/01/2023	●	2.000		0	0,00	0,00	0,00	0,00	32.083,67	0,00	886,00	3.228,73	0	0	0
03/01/2023	●	2.000		0	0,00	0,00	0,00	0,00	32.083,67	0,00	886,00	0,00	0	0	0
28/12/2022	●	2.000		0	0,00	0,00	0,00	0,00	32.083,67	0,00	884,00	0,00	0	0	0
22/12/2022	●	2.000		0	0,00	0,00	0,00	0,00	32.083,67	0,00	372,00	0,00	0	0	0
23/11/2022	●	2.000		0	0,00	0,00	0,00	0,00	32.083,67	0,00	372,00	0,00	0	0	0
24/10/2022	●	2.000		0	0,00	0,00	0,00	0,00	32.083,67	0,00	372,00	0,00	0	0	0
12/10/2022	●	2.000		0	0,00	0,00	0,00	0,00	32.083,67	0,00	372,00	0,00	0	0	0
22/09/2022	●	2.000		0	0,00	0,00	0,00	0,00	32.083,67	0,00	372,00	2.091,06	0	0	0
22/08/2022	●	2.000		0	0,00	0,00	0,00	0,00	32.083,67	0,00	372,00	2.091,06	0	0	0
11/08/2022	●	2.000		0	0,00	0,00	0,00	0,00	32.083,67	0,00	372,00	2.091,06	0	0	0
22/07/2022	●	2.000		0	0,00	0,00	0,00	0,00	32.083,67	0,00	372,00	650,78	0	0	0
23/06/2022	●	2.000		0	0,00	0,00	0,00	0,00	32.083,67	0,00	372,00	650,78	0	0	0
14/06/2022	●	2.000		0	0,00	0,00	0,00	0,00	32.083,67	0,00	372,00	650,78	0	0	0
23/05/2022	●	2.000		0	0,00	0,00	0,00	0,00	32.083,67	0,00	372,00	0,00	0	0	0
11/05/2022	●	2.000		0	0,00	0,00	0,00	0,00	32.083,67	0,00	372,00	0,00	0	0	0

Gráficos

Montos expresados en unidades de soles*



NOR: Normal, CPP: Con Problemas Potenciales, DEF: Deficiente, DUD: Dudoso, PER: Pérdida, SCAL: Sin Calificación



Reporte de Vencidos

Montos expresados en unidades de soles*

Fuente - Acreedor	ENE 2024			FEB 2024			MAR 2024			ABR 2024		
	# Docs.	Monto *	Dias V.	# Docs.	Monto *	Dias V.	# Docs.	Monto *	Dias V.	# Docs.	Monto *	Dias V.
Protestos Sin Regularizar												
RIMAC INTERNACIONAL COMPAÑIA DE SEGUROS Y RE	7	35.417,24	295	7	35.499,68	324	7	35.478,86	35	7	35.425,05	35
NETSECURE PERU INFORMATICA LIMITADA S.A.C.		0,00	0		0,00			0,00			0,00	
Total	7	35.417,24	295	7	35.499,68	324	7	35.478,86	35	7	35.425,05	35
Documentos Impagos												
G4S PERU S.A.C. .	2	229,10	180	1	114,55	181		0,00	0		0,00	
Total	2	229,10	180	1	114,55	181	0			0		
Deuda Tributaria												
SUPERINTENDENCIA NACIONAL DE ADMINISTRACION		0,00	0		0,00			0,00			0,00	
Total	0			0			0			0		
Deuda Laboral												
SEGURO SOCIAL DE SALUD ESSALUD		0,00	0		0,00			0,00			0,00	
FONDO CONSOLIDADO DE RESERVAS PREVISIONALES		0,00	0		0,00			0,00			0,00	
AFP INTEGRAL S A		0,00			0,00			0,00			0,00	
AFP HABITAT S.A.		0,00			0,00			0,00			0,00	
Total	0			0			0			0		

Montos expresados en unidades de soles*

Fuente - Acreedor	SET 2023			OCT 2023			NOV 2023			DIC 2023		
	# Docs.	Monto *	Dias V.	# Docs.	Monto *	Dias V.	# Docs.	Monto *	Dias V.	# Docs.	Monto *	Dias V.
Protestos Sin Regularizar												
RIMAC INTERNACIONAL COMPAÑIA DE SEGUROS Y RE	7	35.405,10	172	7	35.496,21	203	7	35.529,18	23	7	35.440,67	26
NETSECURE PERU INFORMATICA LIMITADA S.A.C.	1	32.083,67	197	1	32.083,67	200	1	32.083,67	203	1	32.083,67	206
Total	8	67.488,77	197	8	67.579,88	200	8	67.612,85	203	8	67.524,34	206
Documentos Impagos												
G4S PERU S.A.C. .		0,00			0,00		2	229,10	174	2	229,10	177
Total	0			0			2	229,10	174	2	229,10	177
Deuda Tributaria												
SUPERINTENDENCIA NACIONAL DE ADMINISTRACION	1	206,00	115	1	208,00	118	1	209,00	121	1	210,00	124
Total	1	206,00	115	1	208,00	118	1	209,00	121	1	210,00	124
Deuda Laboral												
SEGURO SOCIAL DE SALUD ESSALUD	1	811,00	127	1	816,00	130	1	821,00	133	1	826,00	137
FONDO CONSOLIDADO DE RESERVAS PREVISIONALES	1	461,00	127	1	463,00	130	1	466,00	133	1	469,00	137
AFP INTEGRAL S A	2	1.214,25	518	2	1.223,82	549		0,00			0,00	
AFP HABITAT S.A.	1	718,58	426	1	718,58	457		0,00			0,00	
Total	5	3.204,83	127	5	3.221,40	130	2	1.287,00	133	2	1.295,00	137

Montos expresados en unidades de soles*

Fuente - Acreedor	MAY 2023			JUN 2023			JUL 2023			AGO 2023		
	# Docs.	Monto *	Dias V.	# Docs.	Monto *	Dias V.	# Docs.	Monto *	Dias V.	# Docs.	Monto *	Dias V.
Protestos Sin Regularizar												
RIMAC INTERNACIONAL COMPAÑIA DE SEGUROS Y RE	7	35.418,98	50	7	35.391,21	80	7	35.346,96	11	7	35.329,60	14
NETSECURE PERU INFORMATICA LIMITADA S.A.C.	1	32.083,67	185	1	32.083,67	188	1	32.083,67	191	1	32.083,67	194
Total	8	67.502,65	185	8	67.474,88	188	8	67.430,63	191	8	67.413,27	194
Documentos Impagos												
G4S PERU S.A.C. .		0,00			0,00			0,00			0,00	
Total	0			0			0			0		
Deuda Tributaria												
SUPERINTENDENCIA NACIONAL DE ADMINISTRACION		0,00			0,00		1	203,00	109	1	205,00	112
Total	0			0			1	203,00	109	1	205,00	112
Deuda Laboral												
SEGURO SOCIAL DE SALUD ESSALUD		0,00			0,00		1	799,00	121	1	805,00	124
FONDO CONSOLIDADO DE RESERVAS PREVISIONALES		0,00			0,00		1	454,00	121	1	457,00	124
AFP INTEGRAL S A	4	4.187,88	912	3	2.571,88	426	2	1.194,47	45	2	1.203,62	48
AFP HABITAT S.A.	1	718,58	304	1	718,58	334	1	718,58	36	1	718,58	39
Total	5	4.906,46	912	4	3.290,46	426	5	3.166,05	121	5	3.184,20	124

Reporte SBS/Microfinanzas

Montos expresados en unidades de soles*

Última fecha reportada por la SBS : 29/02/2024

ÚLTIMOS 6 MESES		NOV 2023 (SBS: OCT 2023)	DIC 2023 (SBS: NOV 2023)	ENE 2024 (SBS: DIC 2023)	FEB 2024 (SBS: ENE 2024)	MAR 2024 (SBS: FEB 2024)	ABR 2024 (SBS: FEB2024)
% Porcentaje de Calificación	NOR (Normal)	0.00	0.00	0.00	0.00	0.00	0.00
	CPP (Con Problemas Pote.)	0.00	0.00	0.00	0.00	0.00	0.00
	DEF (Deficiente)	0.00	0.00	0.00	0.00	0.00	0.00
	DUD (Dudoso)	0.00	0.00	0.00	0.00	0.00	0.00
	PER (Pérdida)	0.00	0.00	0.00	0.00	0.00	0.00

Institución	NOV 2023 (SBS: OCT 2023)		DIC 2023 (SBS: NOV 2023)		ENE 2024 (SBS: DIC 2023)		FEB 2024 (SBS: ENE 2024)		MAR 2024 (SBS: FEB 2024)		ABR 2024 (SBS: FEB2024)	
	Monto *	Dias V.	Monto *	Dias V.	Monto *	Dias V.	Monto *	Dias V.	Monto *	Dias V.	Monto *	Dias V.

Montos expresados en unidades de soles*

Última fecha reportada por la SBS : 29/02/2024

6 MESES ANTERIORES		MAY 2023 (SBS: ABR 2023)	JUN 2023 (SBS: MAY 2023)	JUL 2023 (SBS: JUN 2023)	AGO 2023 (SBS: JUL 2023)	SET 2023 (SBS: AGO 2023)	OCT 2023 (SBS: SET 2023)
% Porcentaje de Calificación	NOR (Normal)	0.00	0.00	0.00	0.00	0.00	0.00
	CPP (Con Problemas Pote.)	0.00	0.00	0.00	0.00	0.00	0.00
	DEF (Deficiente)	0.00	0.00	0.00	0.00	0.00	0.00
	DUD (Dudoso)	0.00	0.00	0.00	0.00	0.00	0.00
	PER (Pérdida)	0.00	0.00	0.00	0.00	0.00	0.00

Institución	MAY 2023 (SBS: ABR 2023)		JUN 2023 (SBS: MAY 2023)		JUL 2023 (SBS: JUN 2023)		AGO 2023 (SBS: JUL 2023)		SET 2023 (SBS: AGO 2023)		OCT 2023 (SBS: SET 2023)	
	Monto *	Dias V.	Monto *	Dias V.	Monto *	Dias V.	Monto *	Dias V.	Monto *	Dias V.	Monto *	Dias V.

Reporte SBS/Microfinanzas por entidades

Sin Información

Rectificaciones SBS

Entidad	Periodo SBS	Cuenta	Concepto Rectificación	Dice	Debe Decir

Aval/Codeudor

Montos expresados en unidades de soles*

Es Avalista de:

Información reportada por la SBS al 31/01/2024

Tipo Doc	Nro Documento	Nombre/Razón Social	Act	Pre	12m

Montos expresados en unidades de soles*

Quiénes lo Avalan:

Información reportada por la SBS al 31/01/2024

Tipo Doc	Nro Documento	Nombre/Razón Social	Act	Pre	12m

Montos expresados en unidades de soles*

Es Avalista de:

Información Reportada por Entidades de Microfinanzas / Otros Créditos

Tipo Doc	Nro Documento	Nombre/Razón Social	Act	Pre	12m

Montos expresados en unidades de soles*

Quiénes lo Avalan:

Información Reportada por Entidades de Microfinanzas / Otros Créditos

Tipo Doc	Nro Documento	Nombre/Razón Social	Act	Pre	12m
----------	---------------	---------------------	-----	-----	-----

Documentos Protestados como Deudor/Aceptante

Montos expresados en unidades*

Reportado por la Cámara de Comercio de Lima (CCL)

Documentos Protestados sin Regularizar

	# Doc	Monto (S/) *	Max Días Venc.
Total:	7	35.425,05	356

Tipo de Cambio 3.718

Nro. Secuencia	Tip. Reg. **	Acreedor/Girador	Tipo Doc.	Moneda	Monto *	Monto * (S/)	Boletín	F. Protesto	F. Venc.	Días Venc.
92397		RIMAC INTERNACIONAL COMPAÑIA DE SEGUROS Y REASEGURO	FAN	S/.	9.146,00	9.146,00	05/2023	10/05/2023	11/04/2023	356
92398		RIMAC INTERNACIONAL COMPAÑIA DE SEGUROS Y REASEGURO	FAN	S/.	5.878,93	5.878,93	05/2023	10/05/2023	11/04/2023	356
92399		RIMAC INTERNACIONAL COMPAÑIA DE SEGUROS Y REASEGURO	FAN	S/.	5.500,38	5.500,38	05/2023	10/05/2023	11/04/2023	356
92400		RIMAC INTERNACIONAL COMPAÑIA DE SEGUROS Y REASEGURO	FAN	S/.	5.317,83	5.317,83	05/2023	10/05/2023	11/04/2023	356
92394		RIMAC INTERNACIONAL COMPAÑIA DE SEGUROS Y REASEGURO	FAN	US\$	867,75	3.226,29	05/2023	10/05/2023	11/04/2023	356
92396		RIMAC INTERNACIONAL COMPAÑIA DE SEGUROS Y REASEGURO	FAN	S/.	3.183,64	3.183,64	05/2023	10/05/2023	11/04/2023	356
92395		RIMAC INTERNACIONAL COMPAÑIA DE SEGUROS Y REASEGURO	FAN	S/.	3.171,98	3.171,98	05/2023	10/05/2023	11/04/2023	356

**PR: Protestos, CJ: Cobranza Judicial, MO: Moras, PP: Procesos Penales

Montos expresados en unidades*

Reportado por la Cámara de Comercio de Lima (CCL)

Documentos Protestados Regularizados

	# Doc	Monto (S/) *
Total:	0	0,00

Nro. Secuencia	Tip. Reg. **	Acreedor/Girador	Tipo Doc.	Moneda	Monto *	Monto * (S/)	Boletín	F. Protesto	F. Venc.	F. Reg
----------------	--------------	------------------	-----------	--------	---------	--------------	---------	-------------	----------	--------

**PR: Protestos, CJ: Cobranza Judicial, MO: Moras, PP: Procesos Penales

Detalle de Vencidos

Comercio Exterior

Montos expresados en unidades de dólares

Muestra información reportada por la SUNAT desde el 07/02/2011

Resumen por Ejercicio

Ejercicio	Actividad	Número de Operaciones	Importe USD *	N° Países	3 países con mayor número de operaciones
-----------	-----------	-----------------------	---------------	-----------	--

Resumen por Meses

Actividad	Ejercicio	Mes	Número de Operaciones	Importe USD *	N° Países	3 países con mayor número de operaciones
-----------	-----------	-----	-----------------------	---------------	-----------	--

PUBLICACIÓN DIARIO "EL PERUANO"

Reporte Otros Créditos

Institución	NOV 2023		DIC 2023		ENE 2024		FEB 2024		MAR 2024		ABR 2024	
	Monto *	Dias V.	Monto *	Dias V.	Monto *	Dias V.	Monto *	Dias V.	Monto *	Dias V.	Monto *	Dias V.

Institución	MAY 2023		JUN 2023		JUL 2023		AGO 2023		SET 2023		OCT 2023	
	Monto *	Dias V.	Monto *	Dias V.	Monto *	Dias V.	Monto *	Dias V.	Monto *	Dias V.	Monto *	Dias V.

Reporte Otros Créditos por entidades

Sin Información