



# Reporte de Deudas

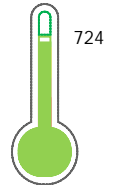
El reporte contiene solo los títulos seleccionados

- Información General
- Consulta Rápida
- Principales Acreedores
- Detalle Variación
- Posición Histórica
- Gráficos
- Rep. Vencidos
- Rep. SBS/Microf.
- SBS/Microf. Entidades
- Rectificaciones SBS
- Avalados/Avalistas
- Hechos de Importancia
- Documentos CCL
- Detalle de Vencidos
- Comercio Exterior
- Otros Créditos
- Otros Créd. Entidades
- Otros Rep. Negativos

RUC 20452235073 - BUGANVILLA TOURS S.A.C.

Fecha Proceso	Tipo Doc.	N. Doc.	Nota	Deuda Total *	Var.	Actual	Previo	12m
21/06/2024	RUC	20452235073	0.578	641.114,02				

Score Sentinel



Buen Puntaje

\* La persona consultada cuenta con los siguientes créditos e indicadores.

- Está Avalado
- Reprogramados Emerg. Sani

## Sentinel Sabio

Bancarizado: SI

### Recomendación de Sentinel Sabio

Evaluación Crediticia



**OBSERVAR**  
Producto Genérico

Detalle:

- Presenta Calificación Cpp mayor a 20% en los 12 meses
- El promedio de deudas negativas (Sunat, AFP, Protestos) representa entre 3% y 5% del promedio deuda en el SF en los últimos 3 meses

#### Cuota Estimada Mensual

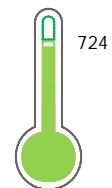
Según el cumplimiento de deudas reportadas

S/ 26907,



### Score Experian

Buen Puntaje



Estadísticamente, en este nivel de score, 10 de 100 empresas podrían caer en incumplimiento en los próximos 12

## Información General

### Datos Principales

13/06/2024: Última actualización de información reportada por SUNAT

Razón Social:	BUGANVILLA TOURS S.A.C.		
Nombre Comercial:	-		
Tipo de Contribuyente:	SOCIEDAD ANONIMA		
Estado de Contribuyente:	ACTIVO	Condición del Contribuyente:	HABIDO
Inicio de Actividades:	28/02/2001		
Tamaño contribuyente:	RESTO	Dependencia:	I.R. ICA-MEPECO
Actividad Económica Principal	AGENCIAS DE VIAJES Y GUIAS TURISTIC.		
Actividad Económica Secundaria 1	OTROS TIPOS TRANSPORTE REG. VI	Actividad Económica Secundaria 2	-
Fecha Inscripción RRPP:	27/02/2001	Número de Partida Registral:	-
Folio:	-	Asiento:	1-A

### Agente de retención

### Direcciones Registradas

Dirección	Fuente
CALLE CAMINO REAL NRO D INT 15 RESIDENCIAL LA ANGOSTURA ICA - ICA - ICA	SUNAT - DOMICILIO FISCAL
MZA. C LTE. 12 ASENTAMIENTO HUMANO ALAN GARCIA PARACAS - PISCO - ICA (ENTRADA DEL MUELLE EL CHACO)	SUNAT - SUCURSAL
AVENIDA LA ANGOSTURA NRO. 400 ICA - ICA - ICA (LADO DERECHO INGRESO A RECEPCION)	SUNAT - SUCURSAL

### Representantes Legales

Nro Documento	Nombre de Representante	Act	Pre	12m	Fecha desde que ocupa Cargo	Cargo
21573890	MAYORGA ALGUIAR GIANELLA FELICIA				16/01/2001	GERENTE

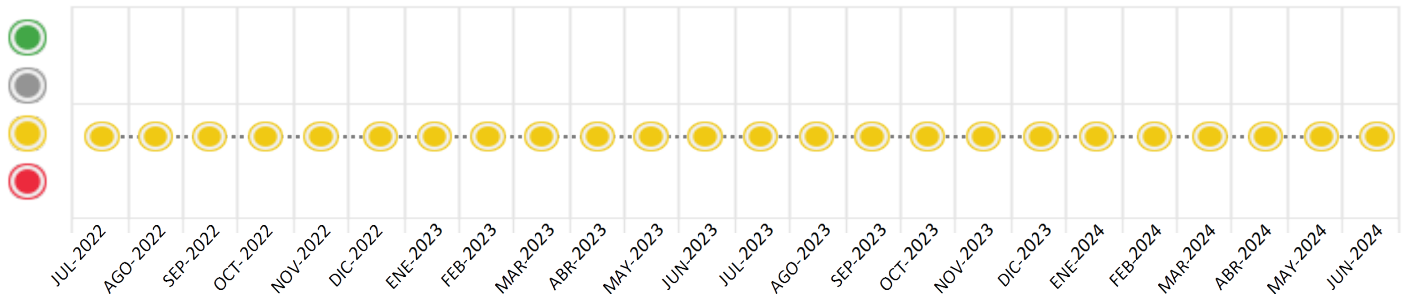
## Consulta Rápida

### Documento de identidad consultado

Fecha Proceso	Tipo Doc.	N. Doc.	Nombre o Raz. Social	Nota	Deuda Total *	Var.	Actual	Previo	12m
21/06/2024	RUC	20452235073	BUGANVILLA TOURS S.A.C.	0.578	641.114,02				

Montos expresados en unidades de soles\*

Semáforos de los últimos 24 meses



Semáforo	Descripción
	No registra información de deudas
	Sin deudas vencidas
	Deudas con poco atraso*
	Deudas con atraso significativo*

\*Semáforo deuda menor: Deuda vencida menor S/ 100 personas naturales o menor S/ 500 personas jurídicas

- Verde: 0 <= Sem. < 0.001
- Amarillo: 0.001 <= Sem. <= 2
- Rojo: 2 < Sem. <= 6

Variación	Descripción
	Variación Negativa: Retraso en los pagos
	Variación Positiva: Mejora en sus pagos
	Variación Porcentual Positiva: El monto total reportado por la SBS/Microfinanzas o número de instituciones financieras ha aumentado
	Variación Porcentual Negativa: El monto total reportado por la SBS/Microfinanzas o número de instituciones financieras ha disminuido
	Aproximadamente igual o igual

## Detalle de la deuda SBS/Microfinanzas

Entidad	Deuda Anterior			Deuda a JUN 2024				Rect. (1)	Disc.
	DIC 2023	MAR 2024	MAY 2024	Fecha Inf.	Calif. (2)	Monto *	Días Venc.		
INTERBANK	313.002,37	313.002,37	313.002,37	31/05/2024	CPP	313.002,37			
BCP	285.343,84	278.189,77	272.987,72	31/05/2024	NOR	270.320,83			
SCOTIABANK	0,00	0,00	0,00	31/05/2024	SCAL	0,00			
<b>TOTAL</b>	<b>598.346,21</b>	<b>591.192,14</b>	<b>585.990,09</b>			<b>583.323,20</b>			

(1) Ver detalle en el cuadro de Rectificaciones SBS

(2) NOR: Normal, CPP: Con Problemas Potenciales, DEF: Deficiente, DUD: Dudoso, PER: Pérdida, SCAL: Sin Calificación

## Detalle de la deuda de Otros Créditos

Entidad	Deuda Anterior			Deuda a JUN 2024				Disc.
	DIC 2023	MAR 2024	MAY 2024	Fecha Inf.	Calif. (2)	Monto	Días Venc.	
<b>TOTAL</b>								

(2) NOR: Normal, CPP: Con Problemas Potenciales, DEF: Deficiente, DUD: Dudoso, PER: Pérdida, SCAL: Sin Calificación

## Detalle de vencidos

# Doc	Fuente - Acreedor	Monto *	Días Venc.
	Protestos Sin Regularizar	57.790,82	24
1		57.790,82	24

## Utilización de Líneas de Crédito

Instituciones	**	Línea Aprobada	Línea No Utilizada	Línea Utilizada	% L. Uti.
<b>TOTAL</b>					0%

\*\*Tipo de Crédito

## Principales Acreedores

Montos expresados en unidades de soles\*

## Resumen de Deudas

Descripción de la Deuda	Monto *	Días Venc.
Deuda total SBS al 31/05/2024	583.323,20	
% Calificación normal	46.34	
Peor Calificación (2)	CPP	
Otros Créditos	0,00	****
Deuda vencida		
Protestos Sin Regularizar	57.790,82	24
Total deuda vencida	57.790,82	

## Detalle de deuda SBS/Microfinanzas

Institución SBS	Calif. (2)	Saldo *	% Ven.	Días Venc.	Rect.(1)
INTERBANK	CPP	313.002,37	0.00		
BCP	NOR	270.320,83	0.00		
SCOTIABANK	SCAL	0,00	0.00		
<b>Deuda Total SBS/MicroFinanzas</b>		<b>583.323,20</b>	<b>0</b>		

## Detalle de Riesgos SBS/Microfinanzas

Concepto	Saldo *
Deuda Directa	583.323,20
Deuda Indirecta	0,00
Deuda Castigada	0,00
Deuda Total SBS/MicroFinanzas	583.323,20
Línea Tarj.Cred. No utilizada	0,00
Total Riesgo SBS/MicroFinanzas	583.323,20

## Detalle de deuda Otros Créditos

Empresa	Calif. (2)	Saldo *	% Ven.	Días Venc.	Disc.
Deuda Total Otros Créditos		0,00	0		

## Detalle de vencidos

# Doc	Fuente - Acreedor	Monto *	Días Venc.
	Protestos Sin Regularizar	57.790,82	24
1		57.790,82	24

## Detalle Variación

Montos expresados en unidades de soles\*

## Resumen de la variación

Descripción de la deuda	19/06/2024	21/06/2024	Variación
Score	0.575	0.578	0.002
Nro. Entidades SBS/Microf.	3	3	0
Riesgo Total SBS/Microf. *	585.990,09	583.323,20	
Deuda Directa	585.990,09	583.323,20	-2.666,89
Deuda Indirecta	0,00	0,00	0,00
Deuda Castigada	0,00	0,00	0,00

Variación del Riesgo Total SBS/Microf. *	Antes	21/06/2024	Variación
Último Mes	585.990,09	583.323,20	-2.666,89
Último Trimestre	591.192,14	583.323,20	-7.868,94
Último Semestre	598.346,21	583.323,20	-15.023,01
Último Año	615.134,33	583.323,20	-31.811,13

Calificación SBS/Microf.	19/06/2024	21/06/2024	Variación
% NOR (Normal)	46.59	46.34	-0.25
% CPP (Con Problemas Potenciales)	53.41	53.66	0.25
% DEF (Deficiente)	0.00	0.00	0.00
% DUD (Dudoso)	0.00	0.00	0.00
% PER (Pérdida)	0.00	0.00	0.00

Deuda vencida *	19/06/2024	21/06/2024	Variación
-----------------	------------	------------	-----------



Total deuda vencida	0,00	0,00	0,00
Deuda por Otros Créditos *	19/06/2024	21/06/2024	Variación
Total deuda otros créditos	0,00	0,00	0,00

Detalle de la variación			
Fuente - Acreedor *	19/06/2024	21/06/2024	Variación

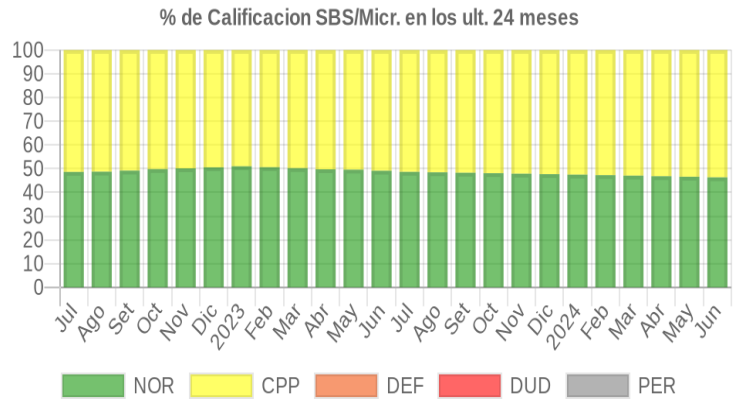
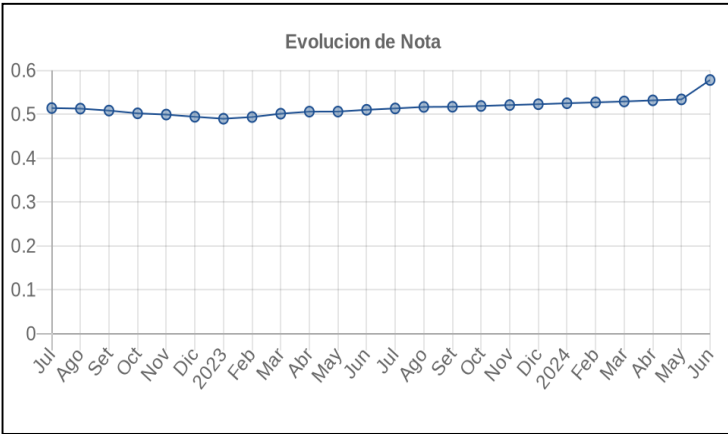
## Posición Histórica

Montos expresados en unidades de soles\*

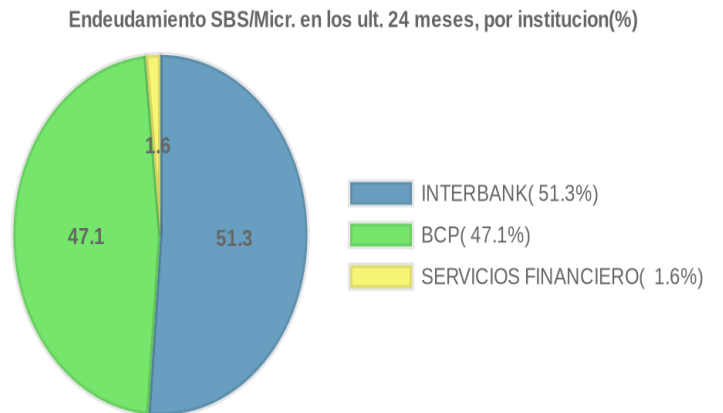
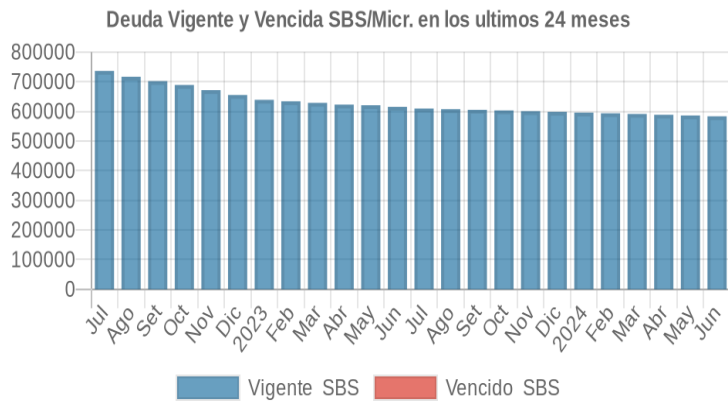
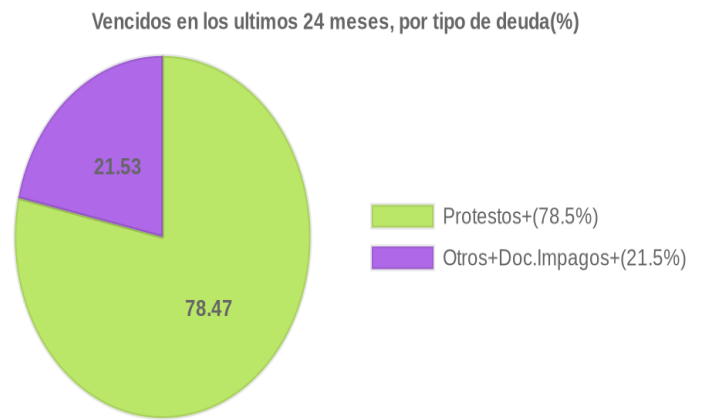
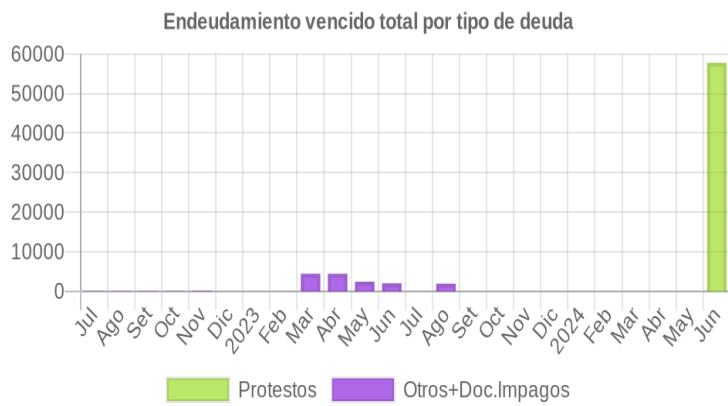
Fecha de Proceso	Sema. Actual	Sem. Riesgo	Var.	Superintendencia de Banca y Seguros (SBS/Microfinan.)				Otros Créditos	Otros Vencidos *				Ctas. Cerr./Anu.		Otros Repor. Negati.		
				# Enti.	Deuda Total *	% Cali. normal	Peor Califi. (2)		Deuda Vencida *	Protestos	Docs. Impagos	Deuda Tributaria	Deuda Laboral	Cta. Cte.		Tar. Créd.	
21/06/2024	●	0.578	☰	3	583.323,20	46.34	CPP	0,00	0,00	57.790,82	0,00	0,00	0,00	0,00	0	0	0
19/06/2024	●	0.575	☰	3	585.990,09	46.59	CPP	0,00	0,00	57.790,82	0,00	0,00	0,00	0,00	0	0	0
20/05/2024	●	0.534	☰	3	585.990,09	46.59	CPP	0,00	0,00	0,00	0,00	0,00	0,00	0,00	0	0	0
22/04/2024	●	0.531	☰	3	588.454,48	46.81	CPP	0,00	0,00	0,00	0,00	0,00	0,00	0,00	0	0	0
21/03/2024	●	0.529	☰	3	591.192,14	47.06	CPP	0,00	0,00	0,00	0,00	0,00	0,00	0,00	0	0	0
21/02/2024	●	0.527	☰	3	593.564,73	47.27	CPP	0,00	0,00	0,00	0,00	0,00	0,00	0,00	0	0	0
19/01/2024	●	0.525	☰	3	595.895,45	47.47	CPP	0,00	0,00	0,00	0,00	0,00	0,00	0,00	0	0	0
22/12/2023	●	0.523	☰	3	598.346,21	47.69	CPP	0,00	0,00	0,00	0,00	0,00	0,00	0,00	0	0	0
18/12/2023	●	0.521	☰	3	600.591,20	47.88	CPP	0,00	0,00	0,00	0,00	0,00	0,00	0,00	0	0	0
11/12/2023	●	0.592	☰	3	600.591,20	47.88	CPP	0,00	0,00	0,00	0,00	17.729,00	0,00	0,00	0	0	0
27/11/2023	●	0.521	☰	3	600.591,20	47.88	CPP	0,00	0,00	0,00	0,00	0,00	0,00	0,00	0	0	0
23/11/2023	●	0.521	☰	3	600.591,20	47.88	CPP	0,00	0,00	0,00	69,00	0,00	0,00	0,00	0	0	0
16/11/2023	●	0.519	☰	3	602.962,98	48.09	CPP	0,00	0,00	0,00	69,00	0,00	0,00	0,00	0	0	0
23/10/2023	●	0.519	☰	3	602.962,98	48.09	CPP	0,00	0,00	0,00	0,00	0,00	0,00	0,00	0	0	0
21/09/2023	●	0.517	☰	3	605.126,63	48.27	CPP	0,00	0,00	0,00	0,00	0,00	0,00	0,00	0	0	0
08/09/2023	●	0.515	☰	3	607.288,93	48.46	CPP	0,00	0,00	0,00	0,00	0,00	0,00	0,00	0	0	0
24/08/2023	●	0.516	☰	3	607.288,93	48.46	CPP	0,00	0,00	0,00	1.932,42	0,00	0,00	0,00	0	0	0
14/08/2023	●	0.515	☰	3	609.507,54	48.65	CPP	0,00	0,00	0,00	1.932,42	0,00	0,00	0,00	0	0	0
24/07/2023	●	0.513	☰	3	609.507,54	48.65	CPP	0,00	0,00	0,00	0,00	0,00	0,00	0,00	0	0	0
10/07/2023	●	0.508	☰	4	615.134,33	49.12	CPP	0,00	0,00	0,00	0,00	0,00	0,00	0,00	0	0	0
27/06/2023	●	0.510	☰	4	615.134,33	49.12	CPP	0,00	0,00	0,00	2.035,55	0,00	0,00	0,00	0	0	0
22/06/2023	●	0.510	☰	4	615.134,33	49.12	CPP	0,00	0,00	0,00	2.036,00	0,00	0,00	0,00	0	0	0
14/06/2023	●	0.506	☰	4	620.589,64	49.56	CPP	0,00	0,00	0,00	2.036,00	0,00	0,00	0,00	0	0	0
23/05/2023	●	0.506	☰	4	620.589,64	49.56	CPP	0,00	0,00	0,00	2.438,85	0,00	0,00	0,00	0	0	0
22/05/2023	●	0.515	☰	4	620.589,64	49.56	CPP	0,00	0,00	0,00	4.448,26	0,00	0,00	0,00	0	0	0
24/04/2023	●	0.506	☰	4	622.649,61	49.73	CPP	0,00	0,00	0,00	4.448,26	0,00	0,00	0,00	0	0	0
10/04/2023	●	0.501	☰	4	628.473,70	50.20	CPP	0,00	0,00	0,00	4.448,26	0,00	0,00	0,00	0	0	0
24/03/2023	●	0.501	☰	4	628.473,70	50.20	CPP	0,00	0,00	0,00	4.436,83	0,00	0,00	0,00	0	0	0
22/03/2023	●	0.501	☰	4	628.473,70	50.20	CPP	0,00	0,00	0,00	4.436,83	0,00	0,00	0,00	0	0	0
08/03/2023	●	0.497	☰	4	633.765,25	50.61	CPP	0,00	0,00	0,00	4.436,83	0,00	0,00	0,00	0	0	0
21/02/2023	●	0.493	☰	4	633.765,25	50.61	CPP	0,00	0,00	0,00	0,00	0,00	0,00	0,00	0	0	0
23/01/2023	●	0.490	☰	4	638.725,79	51.00	CPP	0,00	0,00	0,00	0,00	0,00	0,00	0,00	0	0	0
22/12/2022	●	0.494	☰	4	655.048,11	50.55	CPP	0,00	0,00	0,00	0,00	0,00	0,00	0,00	0	0	0
19/12/2022	●	0.498	☰	4	671.516,24	50.14	CPP	0,00	0,00	0,00	0,00	0,00	0,00	0,00	0	0	0
23/11/2022	●	0.499	☰	4	671.516,24	50.14	CPP	0,00	0,00	0,00	174,67	0,00	0,00	0,00	0	0	0
18/11/2022	●	0.502	☰	4	688.843,66	49.81	CPP	0,00	0,00	0,00	174,67	0,00	0,00	0,00	0	0	0
26/10/2022	●	0.502	☰	4	688.843,66	49.81	CPP	0,00	0,00	0,00	96,77	0,00	0,00	0,00	0	0	0
24/10/2022	●	0.502	☰	4	688.843,66	49.81	CPP	0,00	0,00	0,00	96,77	0,00	0,00	0,00	0	0	0
19/10/2022	●	0.508	☰	4	701.748,39	49.18	CPP	0,00	0,00	0,00	96,77	0,00	0,00	0,00	0	0	0
22/09/2022	●	0.508	☰	4	701.748,39	49.18	CPP	0,00	0,00	0,00	96,77	0,00	0,00	0,00	0	0	0
12/09/2022	●	0.513	☰	4	716.809,51	48.73	CPP	0,00	0,00	0,00	96,77	0,00	0,00	0,00	0	0	0
22/08/2022	●	0.513	☰	4	716.809,51	48.73	CPP	0,00	0,00	0,00	96,77	0,00	0,00	0,00	0	0	0
19/08/2022	●	0.514	☰	4	736.212,00	48.61	CPP	0,00	0,00	0,00	96,77	0,00	0,00	0,00	0	0	0
22/07/2022	●	0.514	☰	4	736.212,00	48.61	CPP	0,00	0,00	0,00	96,77	0,00	0,00	0,00	0	0	0
19/07/2022	●	0.518	☰	4	751.718,92	48.23	CPP	0,00	0,00	0,00	96,77	0,00	0,00	0,00	0	0	0

## Gráficos

Montos expresados en unidades de soles\*



NOR: Normal, CPP: Con Problemas Potenciales, DEF: Deficiente, DUD: Dudoso, PER: Pérdida, SCAL: Sin Calificación



## Reporte de Vencidos

Montos expresados en unidades de soles\*

Fuente - Acreedor	MAR 2024			ABR 2024			MAY 2024			JUN 2024		
	# Docs.	Monto *	Dias V.	# Docs.	Monto *	Dias V.	# Docs.	Monto *	Dias V.	# Docs.	Monto *	Dias V.
Protestos Sin Regularizar												
Total	0			0			0			0		
Documentos Impagos												
CORPORACION MERCANTIL LA YAPA SAC		0,00			0,00			0,00		1	57.790,82	24
WOW TEL S.A.C.		0,00			0,00			0,00			0,00	
Total	0			0			0			1	57.790,82	24
Deuda Tributaria												
SUPERINTENDENCIA NACIONAL DE ADMINISTRACION		0,00			0,00			0,00			0,00	
Total	0			0			0			0		

Montos expresados en unidades de soles\*

Fuente - Acreedor	NOV 2023			DIC 2023			ENE 2024			FEB 2024		
	# Docs.	Monto *	Dias V.	# Docs.	Monto *	Dias V.	# Docs.	Monto *	Dias V.	# Docs.	Monto *	Dias V.
Protestos Sin Regularizar												
Total	0			0			0			0		
Documentos Impagos												
CORPORACION MERCANTIL LA YAPA SAC		0,00			0,00			0,00			0,00	
WOW TEL S.A.C.		0,00	0		0,00			0,00			0,00	
Total	0			0			0			0		
Deuda Tributaria												
SUPERINTENDENCIA NACIONAL DE ADMINISTRACION		0,00			0,00	0		0,00			0,00	
Total	0			0			0			0		

Montos expresados en unidades de soles\*

Fuente - Acreedor	JUL 2023			AGO 2023			SET 2023			OCT 2023		
	# Docs.	Monto *	Dias V.	# Docs.	Monto *	Dias V.	# Docs.	Monto *	Dias V.	# Docs.	Monto *	Dias V.
Protestos Sin Regularizar												
Total	0			0			0			0		
Documentos Impagos												
CORPORACION MERCANTIL LA YAPA SAC		0,00	0	1	1.932,42	52		0,00	0		0,00	
WOW TEL S.A.C.		0,00			0,00			0,00			0,00	
Total	0			1	1.932,42	52	0			0		
Deuda Tributaria												
SUPERINTENDENCIA NACIONAL DE ADMINISTRACION		0,00			0,00			0,00			0,00	
Total	0			0			0			0		

## Reporte SBS/Microfinanzas

Montos expresados en unidades de soles\*

Última fecha reportada por la SBS : 31/05/2024

ÚLTIMOS 6 MESES	ENE 2024 (SBS: DIC 2023)	FEB 2024 (SBS: ENE 2024)	MAR 2024 (SBS: FEB 2024)	ABR 2024 (SBS: MAR 2024)	MAY 2024 (SBS: ABR 2024)	JUN 2024 (SBS: MAY 2024)
NOR (Normal)	47.47	47.27	47.06	46.81	46.59	46.34
% Porcentaje CPP (Con Problemas Pote.)	52.53	52.73	52.94	53.19	53.41	53.66
de DEF (Deficiente)	0.00	0.00	0.00	0.00	0.00	0.00
Calificación DUD (Dudoso)	0.00	0.00	0.00	0.00	0.00	0.00
PER (Pérdida)	0.00	0.00	0.00	0.00	0.00	0.00

Institución	ENE 2024 (SBS: DIC 2023)		FEB 2024 (SBS: ENE 2024)		MAR 2024 (SBS: FEB 2024)		ABR 2024 (SBS: MAR 2024)		MAY 2024 (SBS: ABR 2024)		JUN 2024 (SBS: MAY 2024)	
	Monto *	Dias V.	Monto *	Dias V.	Monto *	Dias V.	Monto *	Dias V.	Monto *	Dias V.	Monto *	Dias V.
INTERBANK	313.002,37		313.002,37		313.002,37		313.002,37		313.002,37		313.002,37	
BCP	282.893,08		280.562,36		278.189,77		275.452,11		272.987,72		270.320,83	
SCOTIABANK	0,00		0,00		0,00		0,00		0,00		0,00	
SERVICIOS FINANCIEROS TOTAL EDP												



TOTAL	595.895,45	593.564,73	591.192,14	588.454,48	585.990,09	583.323,20
-------	------------	------------	------------	------------	------------	------------

Última fecha reportada por la SBS : 31/05/2024

Operación	ENE 2024 (SBS: DIC 2023)		FEB 2024 (SBS: ENE 2024)		MAR 2024 (SBS: FEB 2024)		ABR 2024 (SBS: MAR 2024)		MAY 2024 (SBS: ABR 2024)		JUN 2024 (SBS: MAY 2024)	
	Monto *	Dias V.	Monto *	Dias V.	Monto *	Dias V.	Monto *	Dias V.	Monto *	Dias V.	Monto *	Dias V.
RESUMEN												
- Total Deuda	595.895,45		593.564,73		591.192,14		588.454,48		585.990,09		583.323,20	
- Garantías	768.772,00		770.869,00		767.377,00		761.750,00		760.637,00		757.550,00	
CREDITOS DIRECTOS												
- CREDITOS VIGENTES	595.895,45		593.564,73		591.192,14		588.454,48		585.990,09		583.323,20	
-- MedE:Préstamos	595.895,45		593.564,73		591.192,14		588.454,48		585.990,09		583.323,20	
--- NoRevolventes	595.895,45		593.564,73		591.192,14		588.454,48		585.990,09		583.323,20	
GARANTIAS												
- GARANTIAS RECIBIDAS	768.772,56		770.869,80		767.378,54		761.751,07		760.638,36		757.552,00	
-- 1eraGEquipoTransporte	172.877,12		177.305,08		176.186,44		173.296,61		174.648,30		174.228,81	
-- GtiasNoPref(AvalyFianza)	595.895,44		593.564,72		591.192,10		588.454,46		585.990,06		583.323,19	
- PROGRAMA REACTIVA PERU	313.002,37		313.002,37		313.002,37		313.002,37		313.002,37		313.002,37	
-- Reprgr. Emergencia Sanitaria	282.893,08		280.562,36		278.189,77		275.452,11		272.987,72		270.320,83	

Montos expresados en unidades de soles\*

Última fecha reportada por la SBS : 31/05/2024

6 MESES ANTERIORES		JUL 2023 (SBS: JUN 2023)	AGO 2023 (SBS: JUL 2023)	SET 2023 (SBS: AGO 2023)	OCT 2023 (SBS: SET 2023)	NOV 2023 (SBS: OCT 2023)	DIC 2023 (SBS: NOV 2023)
NOR (Normal)	% Porcentaje	48.65	48.46	48.27	48.09	47.88	47.69
CPP (Con Problemas Pote.)	de	51.35	51.54	51.73	51.91	52.12	52.31
DEF (Deficiente)	Calificación	0.00	0.00	0.00	0.00	0.00	0.00
DUD (Dudoso)		0.00	0.00	0.00	0.00	0.00	0.00
PER (Pérdida)		0.00	0.00	0.00	0.00	0.00	0.00

Institución	JUL 2023 (SBS: JUN 2023)		AGO 2023 (SBS: JUL 2023)		SET 2023 (SBS: AGO 2023)		OCT 2023 (SBS: SET 2023)		NOV 2023 (SBS: OCT 2023)		DIC 2023 (SBS: NOV 2023)	
	Monto *	Dias V.	Monto *	Dias V.	Monto *	Dias V.	Monto *	Dias V.	Monto *	Dias V.	Monto *	Dias V.
INTERBANK	313.002,37		313.002,37		313.002,37		313.002,37		313.002,37		313.002,37	
BCP	296.505,17		294.286,56		292.124,26		289.960,61		287.588,83		285.343,84	
SCOTIABANK	0,00		0,00		0,00		0,00		0,00		0,00	
SERVICIOS FINANCIEROS TOTAL EDP												
TOTAL	609.507,54		607.288,93		605.126,63		602.962,98		600.591,20		598.346,21	

Última fecha reportada por la SBS : 31/05/2024

Operación	JUL 2023 (SBS: JUN 2023)		AGO 2023 (SBS: JUL 2023)		SET 2023 (SBS: AGO 2023)		OCT 2023 (SBS: SET 2023)		NOV 2023 (SBS: OCT 2023)		DIC 2023 (SBS: NOV 2023)	
	Monto *	Dias V.	Monto *	Dias V.	Monto *	Dias V.	Monto *	Dias V.	Monto *	Dias V.	Monto *	Dias V.
RESUMEN												
- Total Deuda	609.507,54		607.288,93		605.126,63		602.962,98		600.591,20		598.346,21	
- Garantías	778.608,00		775.419,00		777.350,00		779.754,00		779.479,00		772.480,00	
CREDITOS DIRECTOS												
- CREDITOS VIGENTES	609.507,54		607.288,93		605.126,63		602.962,98		600.591,20		598.346,21	
-- MedE: SobregirosCC			38,20									
-- MedE: Préstamos	609.507,54		607.250,73		605.126,63		602.962,98		600.591,20		598.346,21	
--- NoRevolventes	609.507,54		607.250,73		605.126,63		602.962,98		600.591,20		598.346,21	
GARANTIAS												
- GARANTIAS RECIBIDAS	778.609,22		775.420,18		777.351,17		779.755,32		779.480,99		772.481,77	
-- 1eraGEquipoTransporte	169.101,69		168.169,49		172.224,57		176.792,37		178.889,83		174.135,59	
-- GtiasNoPref(AvalyFianza)	609.507,53		607.250,69		605.126,60		602.962,95		600.591,16		598.346,18	
- PROGRAMA REACTIVA PERU	313.002,37		313.002,37		313.002,37		313.002,37		313.002,37		313.002,37	
-- Reprgr. Emergencia Sanitaria	296.505,17		294.248,36		292.124,26		289.960,61		287.588,83		285.343,84	

## Reporte SBS/Microfinanzas por entidades

Reportado por : INTERBANK



Última fecha reportada por la SBS : 31/05/2024

Operación	ENE 2024 (SBS: DIC2023)		FEB 2024 (SBS: ENE2024)		MAR 2024 (SBS: FEB2024)		ABR 2024 (SBS: MAR2024)		MAY 2024 (SBS: ABR2024)		JUN 2024 (SBS: MAY2024)	
	Monto *	Dias V.	Monto *	Dias V.	Monto *	Dias V.	Monto *	Dias V.	Monto *	Dias V.	Monto *	Dias V.
Calificación (2)	CPP		CPP		CPP		CPP		CPP		CPP	
RESUMEN												
- Total Deuda	313.002,37		313.002,37		313.002,37		313.002,37		313.002,37		313.002,37	
- Garantías	313.002,00		313.002,00		313.002,00		313.002,00		313.002,00		313.002,00	
CREDITOS DIRECTOS												
- CRÉDITOS VIGENTES	313.002,37		313.002,37		313.002,37		313.002,37		313.002,37		313.002,37	
-- MedE:Préstamos	313.002,37		313.002,37		313.002,37		313.002,37		313.002,37		313.002,37	
--- NoRevolventes	313.002,37		313.002,37		313.002,37		313.002,37		313.002,37		313.002,37	
GARANTIAS												
- GARANTIAS RECIBIDAS	313.002,36		313.002,36		313.002,33		313.002,35		313.002,34		313.002,36	
-- GtiasNoPref(AvalyFianza)	313.002,36		313.002,36		313.002,33		313.002,35		313.002,34		313.002,36	
- PROGRAMA REACTIVA PERU	313.002,37		313.002,37		313.002,37		313.002,37		313.002,37		313.002,37	

Última fecha reportada por la SBS : 31/05/2024

Operación	JUL 2023 (SBS: JUN2023)		AGO 2023 (SBS: JUL2023)		SET 2023 (SBS: AGO2023)		OCT 2023 (SBS: SET2023)		NOV 2023 (SBS: OCT2023)		DIC 2023 (SBS: NOV2023)	
	Monto *	Dias V.	Monto *	Dias V.	Monto *	Dias V.	Monto *	Dias V.	Monto *	Dias V.	Monto *	Dias V.
Calificación (2)	CPP		CPP		CPP		CPP		CPP		CPP	
RESUMEN												
- Total Deuda	313.002,37		313.002,37		313.002,37		313.002,37		313.002,37		313.002,37	
- Garantías	313.002,00		313.002,00		313.002,00		313.002,00		313.002,00		313.002,00	
CREDITOS DIRECTOS												
- CRÉDITOS VIGENTES	313.002,37		313.002,37		313.002,37		313.002,37		313.002,37		313.002,37	
-- MedE:Préstamos	313.002,37		313.002,37		313.002,37		313.002,37		313.002,37		313.002,37	
--- NoRevolventes	313.002,37		313.002,37		313.002,37		313.002,37		313.002,37		313.002,37	
GARANTIAS												
- GARANTIAS RECIBIDAS	313.002,36		313.002,33		313.002,34		313.002,34		313.002,33		313.002,34	
-- GtiasNoPref(AvalyFianza)	313.002,36		313.002,33		313.002,34		313.002,34		313.002,33		313.002,34	
- PROGRAMA REACTIVA PERU	313.002,37		313.002,37		313.002,37		313.002,37		313.002,37		313.002,37	

Reportado por : BCP

Última fecha reportada por la SBS : 31/05/2024

Operación	ENE 2024 (SBS: DIC2023)		FEB 2024 (SBS: ENE2024)		MAR 2024 (SBS: FEB2024)		ABR 2024 (SBS: MAR2024)		MAY 2024 (SBS: ABR2024)		JUN 2024 (SBS: MAY2024)	
	Monto *	Dias V.	Monto *	Dias V.	Monto *	Dias V.	Monto *	Dias V.	Monto *	Dias V.	Monto *	Dias V.
Calificación (2)	NOR		NOR		NOR		NOR		NOR		NOR	
RESUMEN												
- Total Deuda	282.893,08		280.562,36		278.189,77		275.452,11		272.987,72		270.320,83	
- Garantías	282.893,00		280.562,00		278.189,00		275.452,00		272.987,00		270.320,00	
CREDITOS DIRECTOS												
- CRÉDITOS VIGENTES	282.893,08		280.562,36		278.189,77		275.452,11		272.987,72		270.320,83	
-- MedE:Préstamos	282.893,08		280.562,36		278.189,77		275.452,11		272.987,72		270.320,83	
--- NoRevolventes	282.893,08		280.562,36		278.189,77		275.452,11		272.987,72		270.320,83	
GARANTIAS												
- GARANTIAS RECIBIDAS	282.893,08		280.562,36		278.189,77		275.452,11		272.987,72		270.320,83	
-- GtiasNoPref(AvalyFianza)	282.893,08		280.562,36		278.189,77		275.452,11		272.987,72		270.320,83	
-- Reprgr. Emergencia Sanitaria	282.893,08		280.562,36		278.189,77		275.452,11		272.987,72		270.320,83	

Última fecha reportada por la SBS : 31/05/2024

Operación	JUL 2023 (SBS: JUN2023)		AGO 2023 (SBS: JUL2023)		SET 2023 (SBS: AGO2023)		OCT 2023 (SBS: SET2023)		NOV 2023 (SBS: OCT2023)		DIC 2023 (SBS: NOV2023)	
	Monto *	Dias V.	Monto *	Dias V.	Monto *	Dias V.	Monto *	Dias V.	Monto *	Dias V.	Monto *	Dias V.
Calificación (2)	NOR		NOR		NOR		NOR		NOR		NOR	
RESUMEN												
- Total Deuda	296.505,17		294.286,56		292.124,26		289.960,61		287.588,83		285.343,84	
- Garantías	296.505,00		294.248,00		292.124,00		289.960,00		287.588,00		285.343,00	
CREDITOS DIRECTOS												
- CRÉDITOS VIGENTES	296.505,17		294.286,56		292.124,26		289.960,61		287.588,83		285.343,84	
-- MedE: SobregirosCC			38,20									
-- MedE:Préstamos	296.505,17		294.248,36		292.124,26		289.960,61		287.588,83		285.343,84	



--- NoRevolventes	296.505,17	294.248,36	292.124,26	289.960,61	287.588,83	285.343,84
<b>GARANTIAS</b>						
- GARANTIAS RECIBIDAS	296.505,17	294.248,36	292.124,26	289.960,61	287.588,83	285.343,84
-- GtiasNoPref(AvalyFianza)	296.505,17	294.248,36	292.124,26	289.960,61	287.588,83	285.343,84
-- Reprgr. Emergencia Sanitaria	296.505,17	294.248,36	292.124,26	289.960,61	287.588,83	285.343,84

Reportado por : SCOTIABANK

Última fecha reportada por la SBS : 31/05/2024

Operación	ENE 2024 (SBS: DIC2023)		FEB 2024 (SBS: ENE2024)		MAR 2024 (SBS: FEB2024)		ABR 2024 (SBS: MAR2024)		MAY 2024 (SBS: ABR2024)		JUN 2024 (SBS: MAY2024)	
	Monto *	Dias V.	Monto *	Dias V.	Monto *	Dias V.	Monto *	Dias V.	Monto *	Dias V.	Monto *	Dias V.
Calificación (2)	SCAL											
RESUMEN												
- Garantias	172.877,00		177.305,00		176.186,00		173.296,00		174.648,00		174.228,00	
<b>GARANTIAS</b>												
- GARANTIAS RECIBIDAS	172.877,12		177.305,08		176.186,44		173.296,61		174.648,30		174.228,81	
-- 1eraGEquipoTransporte	172.877,12		177.305,08		176.186,44		173.296,61		174.648,30		174.228,81	

Última fecha reportada por la SBS : 31/05/2024

Operación	JUL 2023 (SBS: JUN2023)		AGO 2023 (SBS: JUL2023)		SET 2023 (SBS: AGO2023)		OCT 2023 (SBS: SET2023)		NOV 2023 (SBS: OCT2023)		DIC 2023 (SBS: NOV2023)	
	Monto *	Dias V.	Monto *	Dias V.	Monto *	Dias V.	Monto *	Dias V.	Monto *	Dias V.	Monto *	Dias V.
Calificación (2)	SCAL											
RESUMEN												
- Garantias	169.101,00		168.169,00		172.224,00		176.792,00		178.889,00		174.135,00	
<b>GARANTIAS</b>												
- GARANTIAS RECIBIDAS	169.101,69		168.169,49		172.224,57		176.792,37		178.889,83		174.135,59	
-- 1eraGEquipoTransporte	169.101,69		168.169,49		172.224,57		176.792,37		178.889,83		174.135,59	

Reportado por : SERVICIOS FINANCIEROS TOTAL EDPYME

Última fecha reportada por la SBS : 31/05/2024

Operación	ENE 2024 (SBS: DIC2023)		FEB 2024 (SBS: ENE2024)		MAR 2024 (SBS: FEB2024)		ABR 2024 (SBS: MAR2024)		MAY 2024 (SBS: ABR2024)		JUN 2024 (SBS: MAY2024)	
	Monto *	Dias V.	Monto *	Dias V.	Monto *	Dias V.	Monto *	Dias V.	Monto *	Dias V.	Monto *	Dias V.
Calificación (2)												
RESUMEN												

Última fecha reportada por la SBS : 31/05/2024

Operación	JUL 2023 (SBS: JUN2023)		AGO 2023 (SBS: JUL2023)		SET 2023 (SBS: AGO2023)		OCT 2023 (SBS: SET2023)		NOV 2023 (SBS: OCT2023)		DIC 2023 (SBS: NOV2023)	
	Monto *	Dias V.	Monto *	Dias V.	Monto *	Dias V.	Monto *	Dias V.	Monto *	Dias V.	Monto *	Dias V.
Calificación (2)												
RESUMEN												

Rectificaciones SBS

Entidad	Periodo SBS	Cuenta	Concepto Rectificación	Dice	Debe Decir
---------	-------------	--------	------------------------	------	------------

Aval/Codeudor

Montos expresados en unidades de soles\*

Es Avalista de:			Información reportada por la SBS al 31/05/2024		
Tipo Doc	Nro Documento	Nombre/Razón Social	Act	Pre	12m

Montos expresados en unidades de soles\*

Quiénes lo Avalan:			Información reportada por la SBS al 31/05/2024		
Tipo Doc	Nro Documento	Nombre/Razón Social	Act	Pre	12m
DNI	21573890	MAYORGA ALGUIAR GIANELLA FELICIA	●	●	●
Institución SBS		Calif. (2)	Saldo *		
BANCO INTERNACIONAL DEL PERÚ		CPP	313.002,37		
BANCO DE CREDITO DEL PERÚ		NOR	270.320,83		

Montos expresados en unidades de soles\*

Es Avalista de:			Información Reportada por Entidades de Microfinanzas / Otros Créditos		
Tipo Doc	Nro Documento	Nombre/Razón Social	Act	Pre	12m

Montos expresados en unidades de soles\*

Quiénes lo Avalan:			Información Reportada por Entidades de Microfinanzas / Otros Créditos		
Tipo Doc	Nro Documento	Nombre/Razón Social	Act	Pre	12m

## Documentos Protestados como Deudor/Aceptante

Montos expresados en unidades\*

Reportado por la Cámara de Comercio de Lima (CCL)

### Documentos Protestados sin Regularizar

	# Doc	Monto (S/) *	Max Días Venc.
Total:	0	0,00	

Tipo de Cambio 3.843

Nro. Secuencia	Tip. ** Reg.	Acreedor/Girador	Tipo Doc.	Moneda	Monto *	Monto * (S/)	Boletín	F. Protesto	F. Venc	Días Venc.
----------------	--------------	------------------	-----------	--------	---------	--------------	---------	-------------	---------	------------

\*\*PR: Protestos, CJ: Cobranza Judicial, MO: Moras, PP: Procesos Penales

Montos expresados en unidades\*

Reportado por la Cámara de Comercio de Lima (CCL)

### Documentos Protestados Regularizados

	# Doc	Monto (S/) *
Total:	0	0,00

Nro. Secuencia	Tip. ** Reg.	Acreedor/Girador	Tipo Doc.	Moneda	Monto *	Monto * (S/)	Boletín	F. Protesto	F. Venc.	F. Reg
----------------	--------------	------------------	-----------	--------	---------	--------------	---------	-------------	----------	--------

\*\*PR: Protestos, CJ: Cobranza Judicial, MO: Moras, PP: Procesos Penales

## Detalle de Vencidos

## Comercio Exterior

Montos expresados en unidades de dólares

Muestra información reportada por la SUNAT desde el 07/02/2011

### Resumen por Ejercicio

Ejercicio	Actividad	Número de Operaciones	Importe USD *	N° Países	3 países con mayor número de operaciones
-----------	-----------	-----------------------	---------------	-----------	--

## Resumen por Meses

Actividad	Ejercicio	Mes	Número de Operaciones	Importe USD *	N° Países	3 países con mayor número de operaciones
-----------	-----------	-----	-----------------------	---------------	-----------	--

## PUBLICACIÓN DIARIO "EL PERUANO"

## Reporte Otros Créditos

Institución	ENE 2024		FEB 2024		MAR 2024		ABR 2024		MAY 2024		JUN 2024	
	Monto *	Dias V.	Monto *	Dias V.	Monto *	Dias V.	Monto *	Dias V.	Monto *	Dias V.	Monto *	Dias V.

Institución	JUL 2023		AGO 2023		SET 2023		OCT 2023		NOV 2023		DIC 2023	
	Monto *	Dias V.	Monto *	Dias V.	Monto *	Dias V.	Monto *	Dias V.	Monto *	Dias V.	Monto *	Dias V.

## Reporte Otros Créditos por entidades

Sin Información