



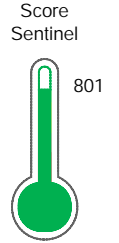
Reporte de Deudas

El reporte contiene solo los títulos seleccionados

- Información General
- Consulta Rápida
- Principales Acreedores
- Detalle Variación
- Posición Histórica
- Gráficos
- Rep. Vencidos
- Rep. SBS/Microf.
- SBS/Microf. Entidades
- Rectificaciones SBS
- Avalados/Avalistas
- Hechos de Importancia
- Documentos CCL
- Detalle de Vencidos
- Comercio Exterior
- Otros Créditos
- Otros Créd. Entidades
- Otros Rep. Negativos

RUC 20557090259 - LENOR PERU S.A.C.

Fecha Proceso	Tipo Doc.	N. Doc.	Nota	Deuda Total *	Var.	Actual	Previo	12m
29/04/2024	RUC	20557090259	0.000	274.046,59	▲	●	●	●



Excelente Puntaje

*** La persona consultada cuenta con los siguientes créditos e indicadores.**

☰ Línea de Crédito

Sentinel Sabio

🏠 Bancarizado: SI

Recomendación de Sentinel Sabio

Evaluación Crediticia



RECHAZAR
Producto Genérico

Detalle:

- Calificación Def, Dud, Per en los 12 meses
- El promedio de deudas negativas (Sunat, AFP, Protestos) representa mas del 5% del promedio deuda en el SF en los últimos 3 meses

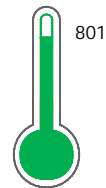
Cuota Estimada Mensual

S/ 13921,



Score Sentinel

Nivel de Riesgo



Excelente Puntaje

Recomendación:

Estadísticamente, en este nivel de score, 8 de 100 empresas podrían caer en incumplimiento en los próximos 12 meses

Información General

Datos Principales

19/04/2024: Última actualización de información reportada por SUNAT

Razón Social:	LENOR PERU S.A.C.		
Nombre Comercial:	-		
Tipo de Contribuyente:	SOCIEDAD ANONIMA CERRADA		
Estado de Contribuyente:	ACTIVO	Condición del Contribuyente:	HABIDO
Inicio de Actividades:	30/06/2014		
Tamaño contribuyente:	RESTO	Dependencia:	INTENDENCIA LIMA MEPECO
Actividad Económica Principal	ENSAYOS Y ANALISIS TECNICOS		
Actividad Económica Secundaria 1	ACTIV.DE ARQUITECTURA E INGENI	Actividad Económica Secundaria 2	-
Fecha Inscripción RRPP:	09/01/2014	Número de Partida Registral:	-
Folio:	-	Asiento:	-

Agente de retención

Direcciones Registradas

Dirección	Fuente
JIRON LUIS CARRANZA 2157 MZA. G LTE. 7 URBANIZACION INDUSTRIAL CONDE LIMA - LIMA - LIMA	SUNAT - DOMICILIO FISCAL
AVENIDA JAVIER PRADO NRO. 996 DTO. 902 SAN ISIDRO - LIMA - LIMA	SUNAT - DOMICILIO ADICIONAL
CALLE LORETO NRO. 150B DTO. 201 MOQUEGUA - MARISCAL NIETO - MOQUEGUA	SUNAT - DOMICILIO ADICIONAL

Representantes Legales

Nro Documento	Nombre de Representante	Act	Pre	12m	Fecha desde que ocupa Cargo	Cargo
43484418	SALDAÑA BARRETO BETSY				12/10/2022	APODERADO

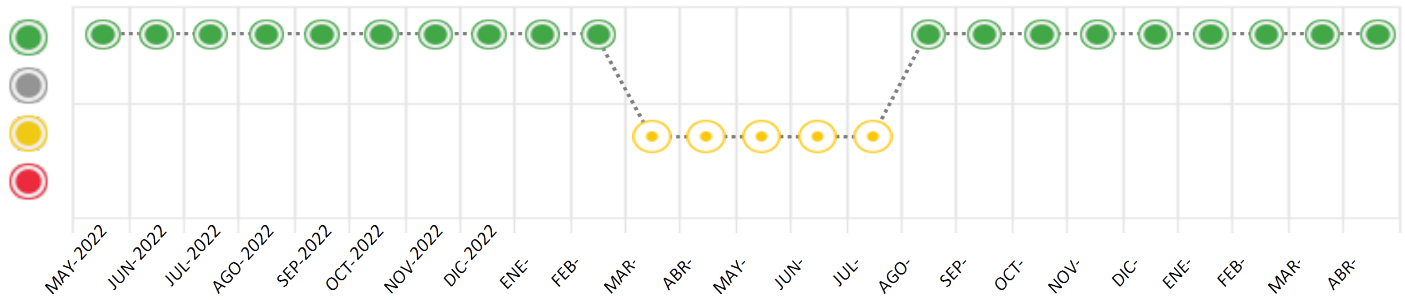
Consulta Rápida

Documento de identidad consultado

Fecha Proceso	Tipo Doc.	N. Doc.	Nombre o Raz. Social	Nota	Deuda Total *	Var.	Actual	Previo	12m
29/04/2024	RUC	20557090259	LENOR PERU S.A.C.	0.000	274.046,59				

Montos expresados en unidades de soles*

Semáforos de los últimos 24 meses



Semáforo	Descripción
	No registra información de deudas
	Minimo Riesgo: Sin deudas vencidas
	Mediano Riesgo: Deudas con poco atraso*
	Alto Riesgo: Deudas con atraso significativo*

*Semáforo deuda menor: Deuda vencida menor S/ 100 personas naturales o menor S/ 500 personas jurídicas

- Verde: 0 <= Sem. < 0.001
- Amarillo: 0.001 <= Sem. <= 2
- Rojo: 2 < Sem. <= 6

Variación	Descripción
	Variación Negativa: La nueva información reportada ha incrementado tu riesgo crediticio
	Variación Positiva: La nueva información ha mejorado tu posición de riesgo
	Variación Porcentual Positiva: El monto total reportado por la SBS/Microfinanzas o número de instituciones financieras ha aumentado
	Variación Porcentual Negativa: El monto total reportado por la SBS/Microfinanzas o número de instituciones financieras ha disminuido
	Aproximadamente igual o igual

Detalle de la deuda SBS/Microfinanzas

Entidad	Deuda Anterior			Deuda a ABR 2024				Rect. (1)	Disc.
	OCT 2023	ENE 2024	MAR 2024	Fecha Inf.	Calif. (2)	Monto *	Días Venc.		
TOTAL	128.348,59	58.647,83	232.137,07	31/03/2024	NOR	274.046,59	0		

(1) Ver detalle en el cuadro de Rectificaciones SBS

(2) NOR: Normal, CPP: Con Problemas Potenciales, DEF: Deficiente, DUD: Dudoso, PER: Pérdida, SCAL: Sin Calificación

Detalle de la deuda de Otros Créditos

Entidad	Deuda Anterior			Deuda a ABR 2024				Disc.
	OCT 2023	ENE 2024	MAR 2024	Fecha Inf.	Calif. (2)	Monto	Días Venc.	
TOTAL								

(2) NOR: Normal, CPP: Con Problemas Potenciales, DEF: Deficiente, DUD: Dudoso, PER: Pérdida, SCAL: Sin Calificación

Detalle de vencidos

# Doc	Fuente - Acreedor	Monto *	Días Venc.

Utilización de Líneas de Crédito

Instituciones	**	Línea Aprobada	Línea No Utilizada	Línea Utilizada	% L. Ut.
BCP	DES		347.212,86		
TOTAL			347.212,86		0%

**(DES): Descuentos

Principales Acreedores

Montos expresados en unidades de soles*

Resumen de Deudas

Descripción de la Deuda	Monto *	Días
Deuda total SBS al 31/03/2024	274.046,59	
% Calificación normal	100.00	
Peor Calificación (2)	NOR	
Otros Créditos	0,00	****

Detalle de deuda SBS/Microfinanzas

Institución SBS	Calif. (2)	Saldo *	% Ven.	Días Venc.	Rect.(1)
BCP	NOR	274.046,59	0.00		
Deuda Total SBS/MicroFinanzas		274.046,59	0		

Detalle de Riesgos SBS/Microfinanzas

Concepto	Saldo *
Deuda Directa	274.046,59
Deuda Indirecta	0,00
Deuda Castigada	0,00
Deuda Total SBS/MicroFinanzas	274.046,59
Línea Tarj.Cred. No utilizada	0,00
Total Riesgo SBS/MicroFinanzas	274.046,59

Detalle de deuda Otros Créditos

Empresa	Calif. (2)	Saldo *	% Ven.	Días Venc.	Disc.
Deuda Total Otros Créditos		0,00	0		

Detalle de vencidos

# Doc	Fuente - Acreedor	Monto *	Días Venc.
-------	-------------------	---------	------------

Detalle Variación

Montos expresados en unidades de soles*

Resumen de la variación

Descripción de la deuda	24/04/2024	29/04/2024	Variación
Score	0.189	0.000	-0.189
Nro. Entidades SBS/Microf.	1	1	0
Riesgo Total SBS/Microf. *	274.046,59	274.046,59	
Deuda Directa	274.046,59	274.046,59	0,00
Deuda Indirecta	0,00	0,00	0,00
Deuda Castigada	0,00	0,00	0,00

Variación del Riesgo Total SBS/Microf. *	Antes	29/04/2024	Variación
Último Mes	232.137,07	274.046,59	41.909,52
Último Trimestre	58.647,83	274.046,59	215.398,76
Último Semestre	128.348,59	274.046,59	145.698,00
Último Año	63.876,15	274.046,59	210.170,44

Calificación SBS/Microf.	24/04/2024	29/04/2024	Variación
% NOR (Normal)	100.00	100.00	0.00
% CPP (Con Problemas Potenciales)	0.00	0.00	0.00
% DEF (Deficiente)	0.00	0.00	0.00
% DUD (Dudoso)	0.00	0.00	0.00
% PER (Pérdida)	0.00	0.00	0.00

Deuda vencida *	24/04/2024	29/04/2024	Variación
Deuda Tributaria	18.427,00	0,00	18.427,00
Total deuda vencida	18.427,00	0,00	18.427,00



Deuda por Otros Créditos *	24/04/2024	29/04/2024	Variación
Total deuda otros créditos	0,00	0,00	0,00

Detalle de la variación

Fuente - Acreedor *	24/04/2024	29/04/2024	Variación
Deuda Tributaria			18.427,00
SUPERINTENDENCIA NACIONAL DE ADMINISTRACION TRIBUTARIA SUNAT	18.427,00	0,00	-18.427,00

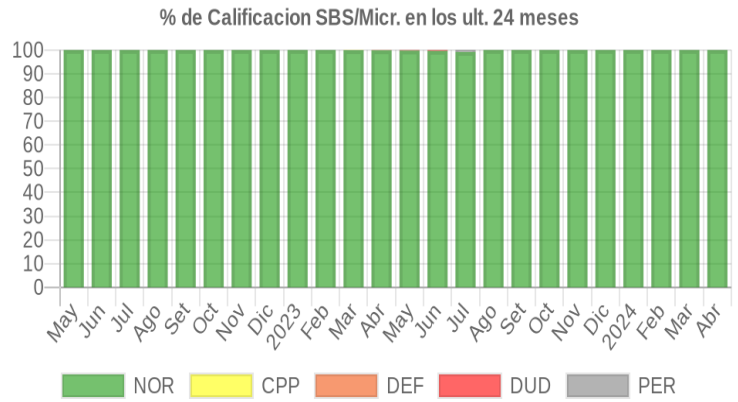
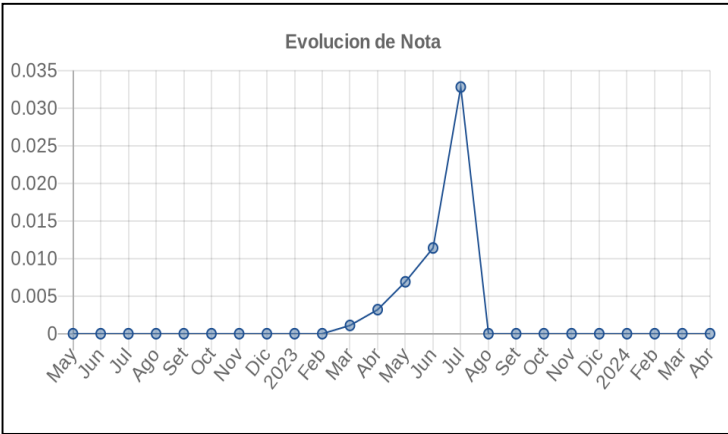
Posición Histórica

Montos expresados en unidades de soles*

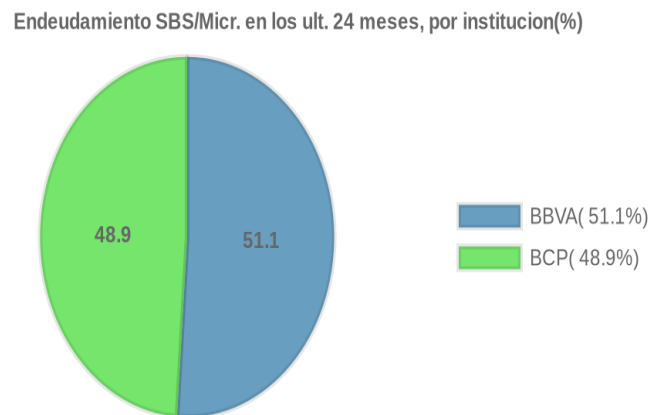
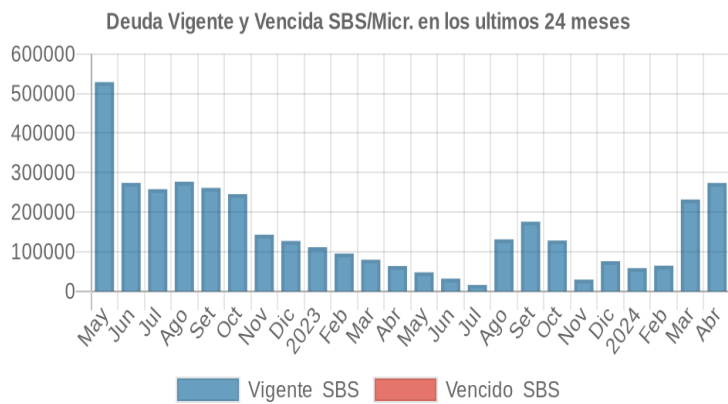
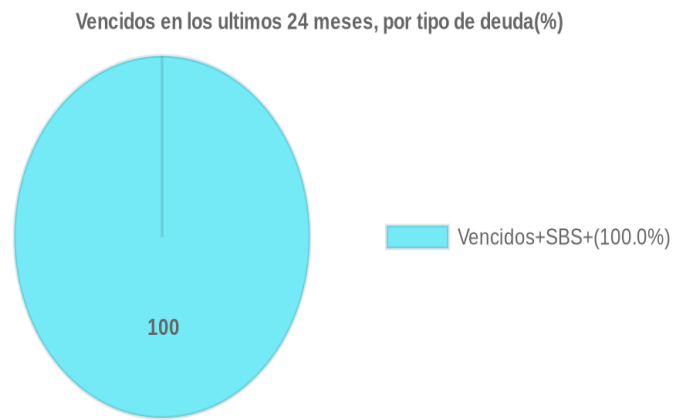
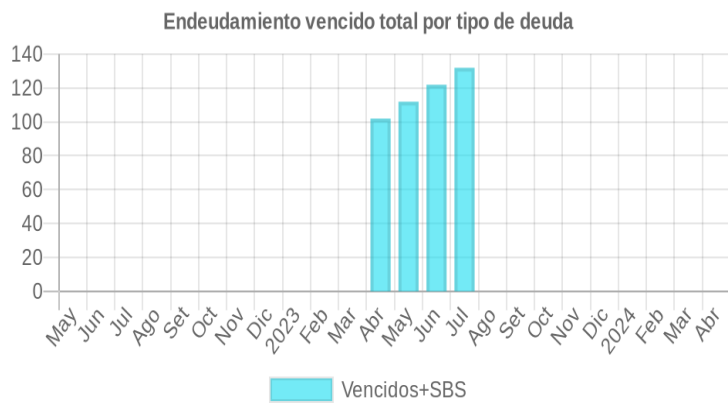
Fecha de Proceso	Sema. Actual	Sem. Riesgo	Var.	Superintendencia de Banca y Seguros (SBS/Microfinan.)				Otros Créditos	Otros Vencidos *				Ctas. Cerr./Anu.		Otros Repor. Negati.	
				# Enti.	Deuda Total *	% Cali. normal	Peor Califi.(2)		Deuda Vencida *	Protestos	Docs. Impagos	Deuda Tributaria	Deuda Laboral	Cta. Cte.		Tar. Créd.
29/04/2024	●	0.000	▲	1	274.046,59	100.00	NOR	0,00	0,00	0,00	0,00	0,00	0,00	0	0	0
24/04/2024	●	0.189	▼	1	274.046,59	100.00	NOR	0,00	0,00	0,00	0,00	18.427,00	0,00	0	0	0
22/04/2024	●	0.000	◻	1	274.046,59	100.00	NOR	0,00	0,00	0,00	0,00	0,00	0,00	0	0	0
21/03/2024	●	0.000	◻	1	232.137,07	100.00	NOR	0,00	0,00	0,00	0,00	0,00	0,00	0	0	0
28/02/2024	●	0.000	▲	1	64.737,71	100.00	NOR	0,00	0,00	0,00	0,00	0,00	0,00	0	0	0
21/02/2024	●	1.045	◻	1	64.737,71	100.00	NOR	0,00	0,00	0,00	0,00	34.618,00	0,00	0	0	0
19/02/2024	●	1.113	▼	1	58.647,83	100.00	NOR	0,00	0,00	0,00	0,00	34.618,00	0,00	0	0	0
19/01/2024	●	0.000	◻	1	58.647,83	100.00	NOR	0,00	0,00	0,00	0,00	0,00	0,00	0	0	0
22/12/2023	●	0.000	◻	1	76.083,80	100.00	NOR	0,00	0,00	0,00	0,00	0,00	0,00	0	0	0
23/11/2023	●	0.000	◻	1	29.526,29	100.00	NOR	0,00	0,00	0,00	0,00	0,00	0,00	0	0	0
23/10/2023	●	0.000	◻	1	128.348,59	100.00	NOR	0,00	0,00	0,00	0,00	0,00	0,00	0	0	0
30/09/2023	●	0.000	▲	1	176.022,91	100.00	NOR	0,00	0,00	0,00	0,00	0,00	0,00	0	0	0
25/09/2023	●	0.142	◻	1	176.022,91	100.00	NOR	0,00	0,00	0,00	0,00	29.196,00	0,00	0	0	0
21/09/2023	●	0.142	◻	1	176.022,91	100.00	NOR	0,00	0,00	0,00	0,00	29.161,00	0,00	0	0	0
20/09/2023	●	0.181	▼	1	131.397,11	100.00	NOR	0,00	0,00	0,00	0,00	29.161,00	0,00	0	0	0
24/08/2023	●	0.000	▲	1	131.397,11	100.00	NOR	0,00	0,00	0,00	0,00	0,00	0,00	0	0	0
24/07/2023	●	0.032	◻	2	16.100,09	99.18	PER	131,87	0,00	0,00	0,00	0,00	0,00	0	0	0
22/06/2023	●	0.011	◻	2	32.043,74	99.62	DUD	121,87	0,00	0,00	0,00	0,00	0,00	0	0	0
22/05/2023	●	0.006	◻	2	47.967,32	99.77	DUD	111,87	0,00	0,00	0,00	0,00	0,00	0	0	0
24/04/2023	●	0.003	◻	2	63.876,15	99.84	DEF	101,90	0,00	0,00	0,00	0,00	0,00	0	0	0
22/03/2023	●	0.001	▼	2	79.773,04	99.89	CPP	0,00	0,00	0,00	0,00	0,00	0,00	0	0	0
21/02/2023	●	0.000	◻	2	95.594,21	100.00	NOR	0,00	0,00	0,00	0,00	0,00	0,00	0	0	0
23/01/2023	●	0.000	◻	2	111.440,58	100.00	NOR	0,00	0,00	0,00	0,00	0,00	0,00	0	0	0
22/12/2022	●	0.000	◻	2	127.302,53	100.00	NOR	0,00	0,00	0,00	0,00	0,00	0,00	0	0	0
23/11/2022	●	0.000	◻	2	143.135,03	100.00	NOR	0,00	0,00	0,00	0,00	0,00	0,00	0	0	0
24/10/2022	●	0.000	◻	2	245.602,00	100.00	NOR	0,00	0,00	0,00	0,00	0,00	0,00	0	0	0
22/09/2022	●	0.000	◻	2	261.418,32	100.00	NOR	0,00	0,00	0,00	0,00	0,00	0,00	0	0	0
22/08/2022	●	0.000	◻	2	277.194,18	100.00	NOR	0,00	0,00	0,00	0,00	0,00	0,00	0	0	0
22/07/2022	●	0.000	◻	2	258.285,46	100.00	NOR	0,00	0,00	0,00	0,00	0,00	0,00	0	0	0
23/06/2022	●	0.000	◻	2	274.086,02	100.00	NOR	0,00	0,00	0,00	0,00	0,00	0,00	0	0	0
23/05/2022	●	0.000	◻	2	528.991,12	100.00	NOR	0,00	0,00	0,00	0,00	0,00	0,00	0	0	0

Gráficos

Montos expresados en unidades de soles*



NOR: Normal, CPP: Con Problemas Potenciales, DEF: Deficiente, DUD: Dudoso, PER: Pérdida, SCAL: Sin Calificación



Reporte de Vencidos

Montos expresados en unidades de soles*

Fuente - Acreedor	ENE 2024			FEB 2024			MAR 2024			ABR 2024		
	# Docs.	Monto *	Dias V.	# Docs.	Monto *	Dias V.	# Docs.	Monto *	Dias V.	# Docs.	Monto *	Dias V.
Deuda Tributaria SUPERINTENDENCIA NACIONAL DE ADMINISTRACION		0,00			0,00	0		0,00			0,00	0
Total	0			0			0			0		

Montos expresados en unidades de soles*

Fuente - Acreedor	SET 2023			OCT 2023			NOV 2023			DIC 2023		
	# Docs.	Monto *	Dias V.	# Docs.	Monto *	Dias V.	# Docs.	Monto *	Dias V.	# Docs.	Monto *	Dias V.
Deuda Tributaria SUPERINTENDENCIA NACIONAL DE ADMINISTRACION		0,00	0		0,00			0,00			0,00	
Total	0			0			0			0		

Montos expresados en unidades de soles*

Fuente - Acreedor	MAY 2023			JUN 2023			JUL 2023			AGO 2023		
	# Docs.	Monto *	Dias V.	# Docs.	Monto *	Dias V.	# Docs.	Monto *	Dias V.	# Docs.	Monto *	Dias V.
Deuda Tributaria SUPERINTENDENCIA NACIONAL DE ADMINISTRACION		0,00			0,00			0,00			0,00	
Total	0			0			0			0		

Reporte SBS/Microfinanzas

Montos expresados en unidades de soles*

Última fecha reportada por la SBS : 31/03/2024

ÚLTIMOS 6 MESES		NOV 2023 (SBS: OCT 2023)	DIC 2023 (SBS: NOV 2023)	ENE 2024 (SBS: DIC 2023)	FEB 2024 (SBS: ENE 2024)	MAR 2024 (SBS: FEB 2024)	ABR 2024 (SBS: MAR 2024)
% Porcentaje de Calificación	NOR (Normal)	100.00	100.00	100.00	100.00	100.00	100.00
	CPP (Con Problemas Pote.)	0.00	0.00	0.00	0.00	0.00	0.00
	DEF (Deficiente)	0.00	0.00	0.00	0.00	0.00	0.00
	DUD (Dudoso)	0.00	0.00	0.00	0.00	0.00	0.00
	PER (Pérdida)	0.00	0.00	0.00	0.00	0.00	0.00

Institución	NOV 2023 (SBS: OCT 2023)		DIC 2023 (SBS: NOV 2023)		ENE 2024 (SBS: DIC 2023)		FEB 2024 (SBS: ENE 2024)		MAR 2024 (SBS: FEB 2024)		ABR 2024 (SBS: MAR 2024)	
	Monto *	Dias V.	Monto *	Dias V.	Monto *	Dias V.	Monto *	Dias V.	Monto *	Dias V.	Monto *	Dias V.
BCP	29.526,29		76.083,80		58.647,83		64.737,71		232.137,07		274.046,59	
BBVA												
TOTAL	29.526,29		76.083,80		58.647,83		64.737,71		232.137,07		274.046,59	

Última fecha reportada por la SBS : 31/03/2024

Operación	NOV 2023 (SBS: OCT 2023)		DIC 2023 (SBS: NOV 2023)		ENE 2024 (SBS: DIC 2023)		FEB 2024 (SBS: ENE 2024)		MAR 2024 (SBS: FEB 2024)		ABR 2024 (SBS: MAR 2024)	
	Monto *	Dias V.	Monto *	Dias V.	Monto *	Dias V.	Monto *	Dias V.	Monto *	Dias V.	Monto *	Dias V.
RESUMEN												
- Total Deuda	29.526,29		76.083,80		58.647,83		64.737,71		232.137,07		274.046,59	
- Línea No Utilizada	410.735,08		350.997,20		365.989,28		370.722,62		397.070,10		347.212,86	
CREDITOS DIRECTOS												
- CRÉDITOS VIGENTES	29.526,29		76.083,80		58.647,83		64.737,71		232.137,07		274.046,59	
-- Pyme: Descuentos	29.526,29		76.083,80		58.647,83		64.737,71		232.137,07		274.046,59	
--- Otros	29.526,29		76.083,80		58.647,83		64.737,71		232.137,07		274.046,59	
LINEA NO UTIL. Y CRED. NO DESEMB.												
- LinCredDescuentos	410.735,08		350.997,20		365.989,28		370.722,62		397.070,10		347.212,86	

Montos expresados en unidades de soles*

Última fecha reportada por la SBS : 31/03/2024

6 MESES ANTERIORES	MAY 2023 (SBS: ABR 2023)	JUN 2023 (SBS: MAY 2023)	JUL 2023 (SBS: JUN 2023)	AGO 2023 (SBS: JUL 2023)	SET 2023 (SBS: AGO 2023)	OCT 2023 (SBS: SET 2023)



NOR (Normal)	99.77	99.62	99.18	100.00	100.00	100.00
% Porcentaje de CPP (Con Problemas Pote.)	0.00	0.00	0.00	0.00	0.00	0.00
de DEF (Deficiente)	0.00	0.00	0.00	0.00	0.00	0.00
Calificación DUD (Dudoso)	0.23	0.38	0.00	0.00	0.00	0.00
PER (Pérdida)	0.00	0.00	0.82	0.00	0.00	0.00

Institución	MAY 2023 (SBS: ABR 2023)		JUN 2023 (SBS: MAY 2023)		JUL 2023 (SBS: JUN 2023)		AGO 2023 (SBS: JUL 2023)		SET 2023 (SBS: AGO 2023)		OCT 2023 (SBS: SET 2023)	
	Monto *	Dias V.	Monto *	Dias V.	Monto *	Dias V.	Monto *	Dias V.	Monto *	Dias V.	Monto *	Dias V.
BCP	111,87	87	121,87	119	131,87	149	131.397,11		176.022,91		128.348,59	
BBVA	47.855,45		31.921,87		15.968,22							
TOTAL	47.967,32	87	32.043,74	119	16.100,09	149	131.397,11		176.022,91		128.348,59	

Última fecha reportada por la SBS : 31/03/2024

Operación	MAY 2023 (SBS: ABR 2023)		JUN 2023 (SBS: MAY 2023)		JUL 2023 (SBS: JUN 2023)		AGO 2023 (SBS: JUL 2023)		SET 2023 (SBS: AGO 2023)		OCT 2023 (SBS: SET 2023)	
	Monto *	Dias V.	Monto *	Dias V.	Monto *	Dias V.	Monto *	Dias V.	Monto *	Dias V.	Monto *	Dias V.
RESUMEN												
- Total Deuda	47.967,32	87	32.043,74	119	16.100,09	149	131.397,11		176.022,91		128.348,59	
- Total Vencido	111,87		121,87		131,87							
- % Vencido	0.23		0.38		0.82							
- Línea No Utilizada	408.650,00		404.690,00				262.160,88		226.196,81		285.430,83	
- Garantías	141.172,00		94.168,00		47.105,00							
CREDITOS DIRECTOS												
- CRÉDITOS VIGENTES	47.855,45		31.921,87		15.968,22		131.397,11		176.022,91		128.348,59	
-- Pyme:Descuentos							131.397,11		176.022,91		128.348,59	
--- Otros							131.397,11		176.022,91		128.348,59	
-- Pyme:Préstamos	47.855,45		31.921,87		15.968,22							
--- NoRevolventes	47.855,45		31.921,87		15.968,22							
- CRÉDITOS VENCIDOS	111,87	87	121,87	119	131,87	149						
-- Pyme:SobregirosCC	111,87	87	121,87	119	131,87	149						
LINEA NO UTIL. Y CRED. NO DESEMB.												
- LinCredDescuentos	408.650,00		404.690,00				262.160,88		226.196,81		285.430,83	
GARANTIAS												
- GARANTIAS RECIBIDAS	141.173,58		94.169,52		47.106,25							
-- Gob. Nacional Reactiva Perú	45.462,68		30.325,78		15.169,81							
-- GtiasNoPref(AvalyFianza)	95.710,90		63.843,74		31.936,44							
- PROGRAMA REACTIVA PERU	47.855,45		31.921,87		15.968,22							

Reporte SBS/Microfinanzas por entidades

Reportado por : BCP

Última fecha reportada por la SBS : 31/03/2024

Operación	NOV 2023 (SBS: OCT2023)		DIC 2023 (SBS: NOV2023)		ENE 2024 (SBS: DIC2023)		FEB 2024 (SBS: ENE2024)		MAR 2024 (SBS: FEB2024)		ABR 2024 (SBS: MAR2024)	
	Monto *	Dias V.	Monto *	Dias V.	Monto *	Dias V.	Monto *	Dias V.	Monto *	Dias V.	Monto *	Dias V.
Calificación (2)	NOR		NOR		NOR		NOR		NOR		NOR	
RESUMEN												
- Total Deuda	29.526,29		76.083,80		58.647,83		64.737,71		232.137,07		274.046,59	
- Línea No Utilizada	410.735,08		350.997,20		365.989,28		370.722,62		397.070,10		347.212,86	
CREDITOS DIRECTOS												
- CRÉDITOS VIGENTES	29.526,29		76.083,80		58.647,83		64.737,71		232.137,07		274.046,59	
-- Pyme:Descuentos	29.526,29		76.083,80		58.647,83		64.737,71		232.137,07		274.046,59	
--- Otros	29.526,29		76.083,80		58.647,83		64.737,71		232.137,07		274.046,59	
LINEA NO UTIL. Y CRED. NO DESEMB.												
- LinCredDescuentos	410.735,08		350.997,20		365.989,28		370.722,62		397.070,10		347.212,86	

Última fecha reportada por la SBS : 31/03/2024

Operación	MAY 2023 (SBS: ABR2023)		JUN 2023 (SBS: MAY2023)		JUL 2023 (SBS: JUN2023)		AGO 2023 (SBS: JUL2023)		SET 2023 (SBS: AGO2023)		OCT 2023 (SBS: SET2023)	
	Monto *	Dias V.	Monto *	Dias V.	Monto *	Dias V.	Monto *	Dias V.	Monto *	Dias V.	Monto *	Dias V.



Calificación (2)	DUD		DUD		PER		NOR		NOR		NOR	
RESUMEN												
- Total Deuda	111,87	87	121,87	119	131,87	149	131.397,11		176.022,91		128.348,59	
- Total Vencido	111,87		121,87		131,87							
- % Vencido	100,00		100,00		100,00							
- Línea No Utilizada	408.650,00		404.690,00				262.160,88		226.196,81		285.430,83	
CREDITOS DIRECTOS												
- CRÉDITOS VIGENTES							131.397,11		176.022,91		128.348,59	
-- Pyme:Descuentos							131.397,11		176.022,91		128.348,59	
--- Otros							131.397,11		176.022,91		128.348,59	
- CRÉDITOS VENCIDOS	111,87	87	121,87	119	131,87	149						
-- Pyme:SobregirosCC	111,87	87	121,87	119	131,87	149						
LINEA NO UTIL. Y CRED. NO DESEMB.												
- LinCredDescuentos	408.650,00		404.690,00				262.160,88		226.196,81		285.430,83	

Reportado por : BBVA

Última fecha reportada por la SBS : 31/03/2024

Operación	NOV 2023 (SBS: OCT2023)		DIC 2023 (SBS: NOV2023)		ENE 2024 (SBS: DIC2023)		FEB 2024 (SBS: ENE2024)		MAR 2024 (SBS: FEB2024)		ABR 2024 (SBS: MAR2024)	
	Monto *	Dias V.	Monto *	Dias V.	Monto *	Dias V.	Monto *	Dias V.	Monto *	Dias V.	Monto *	Dias V.
Calificación (2)												
RESUMEN												

Última fecha reportada por la SBS : 31/03/2024

Operación	MAY 2023 (SBS: ABR2023)		JUN 2023 (SBS: MAY2023)		JUL 2023 (SBS: JUN2023)		AGO 2023 (SBS: JUL2023)		SET 2023 (SBS: AGO2023)		OCT 2023 (SBS: SET2023)	
	Monto *	Dias V.	Monto *	Dias V.	Monto *	Dias V.	Monto *	Dias V.	Monto *	Dias V.	Monto *	Dias V.
Calificación (2)	NOR		NOR		NOR							
RESUMEN												
- Total Deuda	47.855,45		31.921,87		15.968,22							
- Garantías	141.172,00		94.168,00		47.105,00							
CREDITOS DIRECTOS												
- CRÉDITOS VIGENTES	47.855,45		31.921,87		15.968,22							
-- Pyme:Préstamos	47.855,45		31.921,87		15.968,22							
--- NoRevolventes	47.855,45		31.921,87		15.968,22							
GARANTIAS												
- GARANTIAS RECIBIDAS	141.173,58		94.169,52		47.106,25							
-- Gob. Nacional Reactiva Perú	45.462,68		30.325,78		15.169,81							
-- GtíasNoPref(AvalyFianza)	95.710,90		63.843,74		31.936,44							
- PROGRAMA REACTIVA PERU	47.855,45		31.921,87		15.968,22							

Rectificaciones SBS

Entidad	Periodo SBS	Cuenta	Concepto Rectificación	Dice	Debe Decir
---------	-------------	--------	------------------------	------	------------

Aval/Codeudor

Montos expresados en unidades de soles*

Es Avalista de:				Información reportada por la SBS al 31/03/2024			
Tipo Doc	Nro Documento	Nombre/Razón Social			Act	Pre	12m

Montos expresados en unidades de soles*

Quiénes lo Avalan:				Información reportada por la SBS al 31/03/2024			
Tipo Doc	Nro Documento	Nombre/Razón Social			Act	Pre	12m

Montos expresados en unidades de soles*

Es Avalista de:

Información Reportada por Entidades de Microfinanzas / Otros Créditos

Tipo Doc	Nro Documento	Nombre/Razón Social	Act	Pre	12m
----------	---------------	---------------------	-----	-----	-----

Montos expresados en unidades de soles*

Quiénes lo Avalan:

Información Reportada por Entidades de Microfinanzas / Otros Créditos

Tipo Doc	Nro Documento	Nombre/Razón Social	Act	Pre	12m
----------	---------------	---------------------	-----	-----	-----

Documentos Protestados como Deudor/Aceptante

Montos expresados en unidades*

Reportado por la Cámara de Comercio de Lima (CCL)

Documentos Protestados sin Regularizar

	# Doc	Monto (S/) *	Max Días Venc.
Total:	0	0,00	

Tipo de Cambio 3.747

Nro. Secuencia	Tip. ** Reg.	Acreedor/Girador	Tipo Doc.	Moneda	Monto *	Monto * (S/)	Boletín	F. Protesto	F. Venc	Días Venc.
----------------	-----------------	------------------	-----------	--------	---------	-----------------	---------	-------------	---------	------------

**PR: Protestos, CJ: Cobranza Judicial, MO: Moras, PP: Procesos Penales

Montos expresados en unidades*

Reportado por la Cámara de Comercio de Lima (CCL)

Documentos Protestados Regularizados

	# Doc	Monto (S/) *
Total:	0	0,00

Nro. Secuencia	Tip. ** Reg.	Acreedor/Girador	Tipo Doc.	Moneda	Monto *	Monto * (S/)	Boletín	F. Protesto	F. Venc.	F. Reg
----------------	-----------------	------------------	-----------	--------	---------	-----------------	---------	-------------	----------	--------

**PR: Protestos, CJ: Cobranza Judicial, MO: Moras, PP: Procesos Penales

Detalle de Vencidos

Comercio Exterior

Montos expresados en unidades de dólares

Muestra información reportada por la SUNAT desde el 07/02/2011

Resumen por Ejercicio

Ejercicio	Actividad	Número de Operaciones	Importe USD *	N° Países	3 países con mayor número de operaciones
2024	EXPORTACIÓN	1	31.027,50	1	COLOMBIA
	IMPORTACIÓN	1	2.793,42	1	ARGENTINA

Resumen por Meses

Actividad	Ejercicio	Mes	Número de Operaciones	Importe USD *	N° Países	3 países con mayor número de operaciones
EXPORTACIÓN	2024	ENERO	1	31.027,50	1	COLOMBIA
IMPORTACIÓN		MARZO	1	2.793,42	1	ARGENTINA

PUBLICACIÓN DIARIO "EL PERUANO"

Reporte Otros Créditos

Institución	NOV 2023		DIC 2023		ENE 2024		FEB 2024		MAR 2024		ABR 2024	
	Monto *	Dias V.	Monto *	Dias V.	Monto *	Dias V.	Monto *	Dias V.	Monto *	Dias V.	Monto *	Dias V.

Institución	MAY 2023		JUN 2023		JUL 2023		AGO 2023		SET 2023		OCT 2023	
	Monto *	Dias V.	Monto *	Dias V.	Monto *	Dias V.	Monto *	Dias V.	Monto *	Dias V.	Monto *	Dias V.

Reporte Otros Créditos por entidades

Sin Información