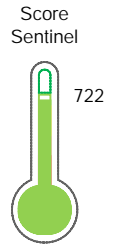


El reporte contiene solo los títulos seleccionados

- Información General
- Consulta Rápida
- Principales Acreedores
- Detalle Variación
- Posición Histórica
- Gráficos
- Rep. Vencidos
- Rep. SBS/Microf.
- SBS/Microf. Entidades
- Rectificaciones SBS
- Avalados/Avalistas
- Hechos de Importancia
- Documentos CCL
- Detalle de Vencidos
- Comercio Exterior
- Otros Créditos
- Otros Créd. Entidades
- Otros Rep. Negativos

RUC 20514213454 - SERVICIOS MINEROS TAURO SOCIEDAD ANONIMA CERRADA

Fecha Proceso	Tipo Doc.	N. Doc.	Nota	Deuda Total *	Var.	Actual	Previo	12m
22/09/2022	RUC	20514213454	0.000	218.452,84				



Riesgo Bajo

* La persona consultada cuenta con los siguientes créditos e indicadores.

- Línea de Crédito
- Está Avalado

Sentinel Sabio

Bancarizado: SI

Recomendación de Sentinel Sabio

Evaluación Crediticia



APROBAR
Producto Genérico

Detalle:

- Cumple con todas las reglas de evaluación

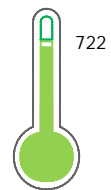
Cuota Estimada Mensual

S/ 11097,



Score Sentinel

Nivel de Riesgo



Riesgo Bajo

Recomendación:

En este nivel de riesgo, 10 de 100 empresas podrían caer en incumplimiento en los próximos 12 meses

Información General

Datos Principales

12/09/2022: Última actualización de información reportada por SUNAT

Razón Social:	SERVICIOS MINEROS TAURO SOCIEDAD ANONIMA CERRADA		
Nombre Comercial:	-		
Tipo de Contribuyente:	SOCIEDAD ANONIMA CERRADA		
Estado de Contribuyente:	ACTIVO	Condición del Contribuyente:	HABIDO
Inicio de Actividades:	11/10/2006		
Tamaño contribuyente:	RESTO	Dependencia:	O.Z. HUANUCO-MEPECO
Actividad Económica Principal	TRANSPORTE DE CARGA POR CARRETERA.		
Actividad Económica Secundaria 1	VTA. MAY. MATERIALES DE CONSTR	Actividad Económica Secundaria 2	-
Fecha Inscripción RRPP:	11/10/2006	Número de Partida Registral:	-
Folio:	-	Asiento:	-

Agente de retención

Direcciones Registradas

Dirección	Fuente
JIRON LOS ANDES NRO 00C4 INT 12 AMARILIS - HUANUCO - HUANUCO (PP JJ SAN LUIS)	SUNAT - DOMICILIO FISCAL
CALLE ENRIQUE BARREDA NRO. 511 URBANIZACION FORTIS LA VICTORIA - LIMA - LIMA	SUNAT - OF.ADMINIST.

Representantes Legales

Nro Documento	Nombre de Representante	Act	Pre	12m	Fecha desde que ocupa Cargo	Cargo
42270018	QUISPE FALCON NYLTON YULICK				19/09/2006	GERENTE GENERAL

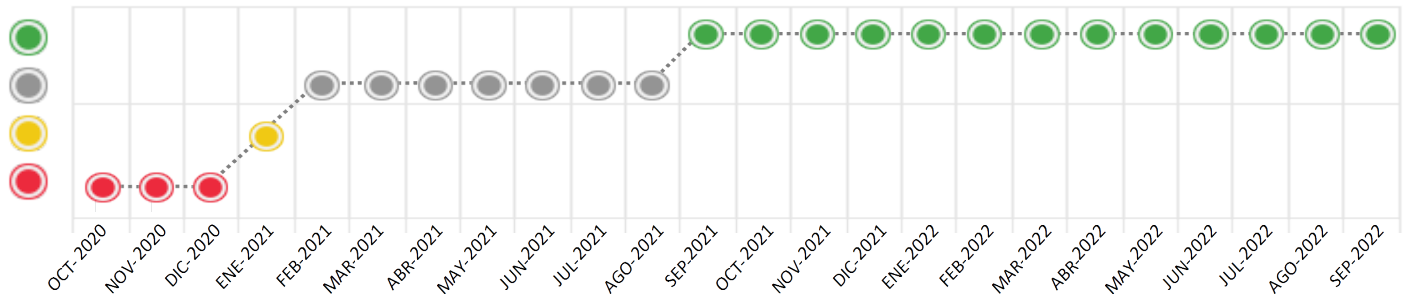
Consulta Rápida





Documento de identidad consultado

Fecha Proceso	Tipo Doc.	N. Doc.	Nombre o Raz. Social	Nota	Deuda Total *	Var.	Actual	Previo	12m
22/09/2022	RUC	20514213454	SERVICIOS MINEROS TAURO SOCIEDAD ANONIMA CERRADA	0.000	218.452,84				

Montos expresados en unidades de soles*






Semáforos de los últimos 24 meses



Semáforo	Descripción
	No registra información de deudas
	Mínimo Riesgo: Sin deudas vencidas
	Mediano Riesgo: Deudas con poco atraso*
	Alto Riesgo: Deudas con atraso significativo*

*Semáforo deuda menor: Deuda vencida menor S/ 100 personas naturales o menor S/ 500 personas jurídicas

Verde: $0 \leq \text{Sem.} < 0.001$
 Amarillo: $0.001 \leq \text{Sem.} < 2$
 Rojo: $2 < \text{Sem.} < 6$

Variación	Descripción
	Variación Negativa: La nueva información reportada ha incrementado tu riesgo crediticio
	Variación Positiva: La nueva información ha mejorado tu posición de riesgo
	Variación Porcentual Positiva: El monto total reportado por la SBS/Microfinanzas o número de instituciones financieras ha aumentado
	Variación Porcentual Negativa: El monto total reportado por la SBS/Microfinanzas o número de instituciones financieras ha disminuido
	Aproximadamente igual o igual

Detalle de la deuda SBS/Microfinanzas

Entidad	Deuda Anterior			Deuda a SET 2022				Rect. (1)	Disc.
	MAR 2022	JUN 2022	AGO 2022	Fecha Inf.	Calif. (2)	Monto *	Días Venc.		
BBVA	168.580,29	153.252,62	138.995,26	31/08/2022	NOR	131.588,30			
INTERBANK	114.616,20	100.963,86	91.620,36	31/08/2022	NOR	86.864,54			
TOTAL	283.196,49	254.216,48	230.615,62			218.452,84			

(1) Ver detalle en el cuadro de Rectificaciones SBS

(2) NOR: Normal, CPP: Con Problemas Potenciales, DEF: Deficiente, DUD: Dudoso, PER: Pérdida, SCAL: Sin Calificación

Detalle de la deuda de Otros Créditos

Entidad	Deuda Anterior			Deuda a SET 2022				Disc.
	MAR 2022	JUN 2022	AGO 2022	Fecha Inf.	Calif. (2)	Monto	Días Venc.	
TOTAL								

(2) NOR: Normal, CPP: Con Problemas Potenciales, DEF: Deficiente, DUD: Dudoso, PER: Pérdida, SCAL: Sin Calificación

Detalle de vencidos

# Doc	Fuente - Acreedor	Monto *	Días Venc.
-------	-------------------	---------	------------

Utilización de Líneas de Crédito

Instituciones	**	Línea Aprobada	Línea No Utilizada	Línea Utilizada	% L. Uti.
BBVA	PRE		27.730,36		
TOTAL			27.730,36		0%

**(PRE): Préstamos

Principales Acreedores

Montos expresados en unidades de soles*

Resumen de Deudas

Descripción de la Deuda	Monto *	Días
Deuda total SBS al 31/08/2022	218.452,84	
% Calificación normal	100.00	
Peor Calificación (2)	NOR	
Otros Créditos	0,00	****

Detalle de deuda SBS/Microfinanzas

Institución SBS	Calif. (2)	Saldo *	% Ven.	Días Venc.	Rect.(1)
BBVA	NOR	131.588,30	0.00		
INTERBANK	NOR	86.864,54	0.00		
Deuda Total SBS/MicroFinanzas		218.452,84	0		

Detalle de Riesgos SBS/Microfinanzas

Concepto	Saldo *
Deuda Directa	218.452,84
Deuda Indirecta	0,00
Deuda Castigada	0,00
Deuda Total SBS/MicroFinanzas	218.452,84
Línea Tarj. Cred. No utilizada	0,00
Total Riesgo SBS/MicroFinanzas	218.452,84

Detalle de deuda Otros Créditos

Empresa	Calif. (2)	Saldo *	% Ven.	Días Venc.	Disc.
Deuda Total Otros Créditos		0,00	0		

Detalle de vencidos

# Doc	Fuente - Acreedor	Monto *	Días Venc.
-------	-------------------	---------	------------

Detalle Variación

Montos expresados en unidades de soles*

Resumen de la variación

Descripción de la deuda	22/08/2022	22/09/2022	Variación
Score	0.000	0.000	0.000
Nro. Entidades SBS/Microf.	2	2	0
Riesgo Total SBS/Microf. *	230.615,62	218.452,84	
Deuda Directa	230.615,62	218.452,84	-12.162,78
Deuda Indirecta	0,00	0,00	0,00
Deuda Castigada	0,00	0,00	0,00

Variación del Riesgo Total SBS/Microf. *	Antes	22/09/2022	Variación
Último Mes	230.615,62	218.452,84	-12.162,78
Último Trimestre	254.216,48	218.452,84	-35.763,64
Último Semestre	283.196,49	218.452,84	-64.743,65
Último Año	29.999,45	218.452,84	188.453,39

Calificación SBS/Microf.	22/08/2022	22/09/2022	Variación
% NOR (Normal)	100.00	100.00	
% CPP (Con Problemas Potenciales)	0.00	0.00	0.00
% DEF (Deficiente)	0.00	0.00	0.00
% DUD (Dudoso)	0.00	0.00	0.00
% PER (Pérdida)	0.00	0.00	0.00

Deuda vencida *	22/08/2022	22/09/2022	Variación
Total deuda vencida	0,00	0,00	0,00
Deuda por Otros Créditos *	22/08/2022	22/09/2022	Variación

Total deuda otros créditos	0,00	0,00	0,00
----------------------------	------	------	------

Detalle de la variación

Fuente - Acreedor *	22/08/2022	22/09/2022	Variación
---------------------	------------	------------	-----------

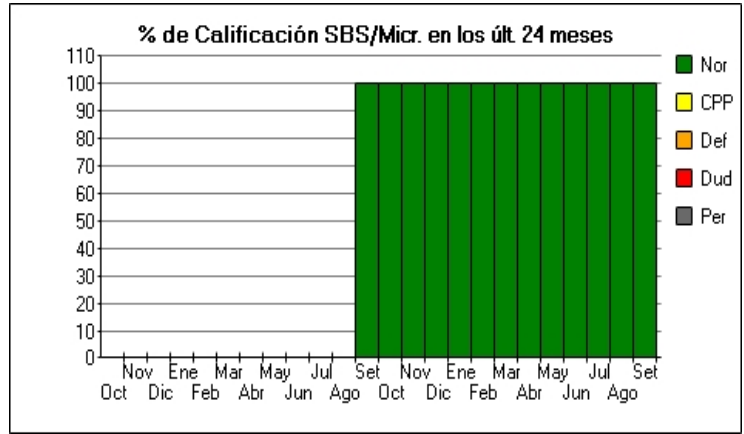
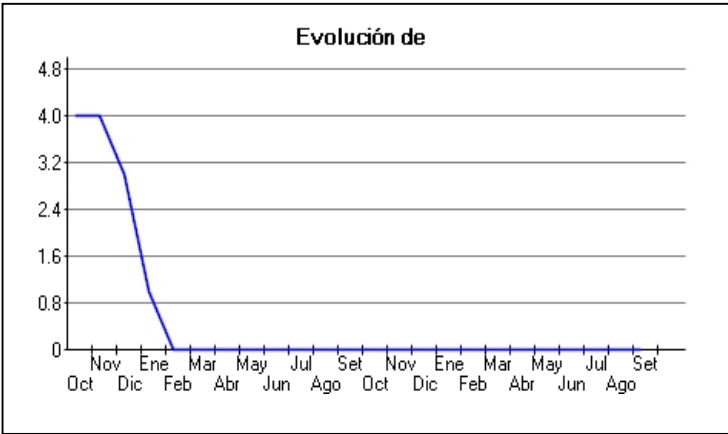
Posición Histórica

Montos expresados en unidades de soles*

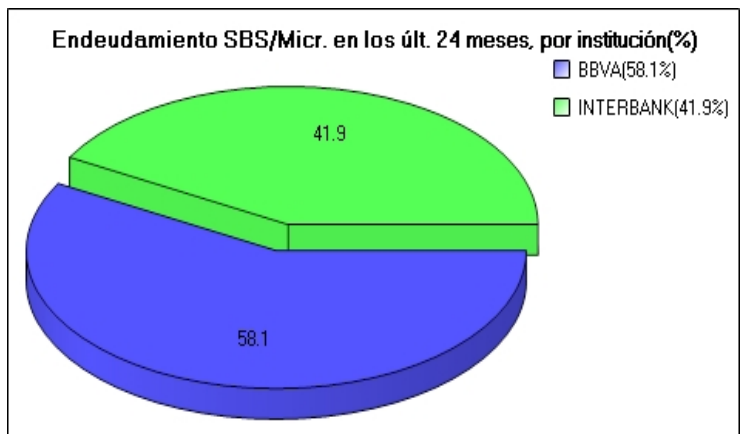
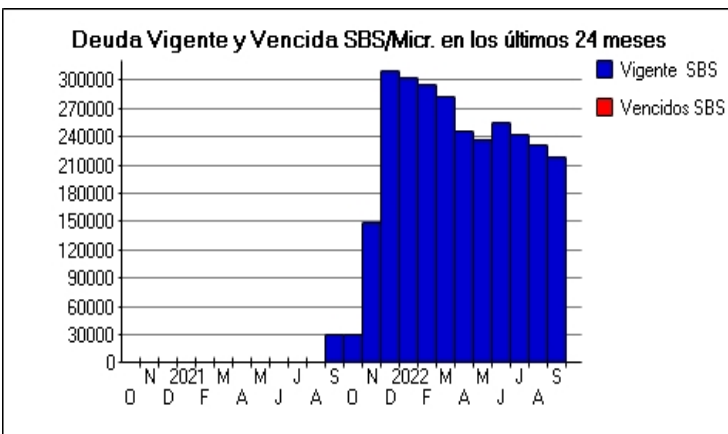
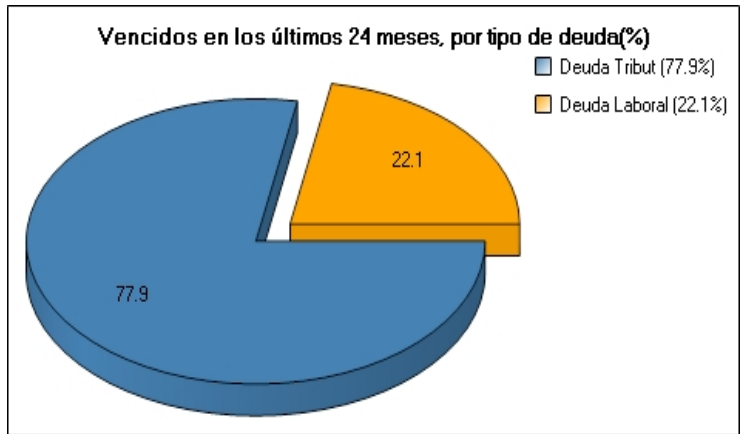
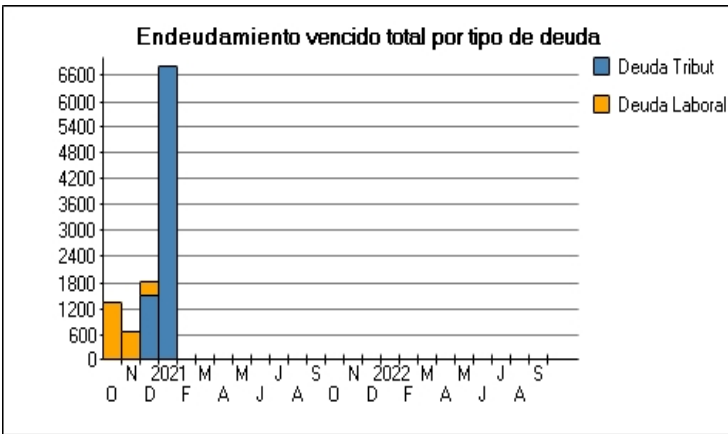
Fecha de Proceso	Sema. Actual	Sem. Riesgo	Var.	Superintendencia de Banca y Seguros (SBS/Microfinan.)				Otros Créditos	Otros Vencidos *				Ctas. Cerr./Anu.		Otros Repor. Negati.	
				# Enti.	Deuda Total *	% Cali. normal	Peor Califi.(2)		Deuda Vencida *	Protestos	Docs. Impagos	Deuda Tributaria	Deuda Laboral	Cta. Cte.		Tar. Créd.
22/09/2022	●	0.000	⊘	2	218.452,84	100.00	NOR	0,00	0,00	0,00	0,00	0,00	0,00	0	0	0
22/08/2022	●	0.000	⊘	2	230.615,62	100.00	NOR	0,00	0,00	0,00	0,00	0,00	0,00	0	0	0
22/07/2022	●	0.000	⊘	2	242.582,81	100.00	NOR	0,00	0,00	0,00	0,00	0,00	0,00	0	0	0
23/06/2022	●	0.000	⊘	2	254.216,48	100.00	NOR	0,00	0,00	0,00	0,00	0,00	0,00	0	0	0
23/05/2022	●	0.000	⊘	2	236.502,58	100.00	NOR	0,00	0,00	0,00	0,00	0,00	0,00	0	0	0
25/04/2022	●	0.000	⊘	2	246.804,18	100.00	NOR	0,00	0,00	0,00	0,00	0,00	0,00	0	0	0
22/03/2022	●	0.000	⊘	2	283.196,49	100.00	NOR	0,00	0,00	0,00	0,00	0,00	0,00	0	0	0
23/02/2022	●	0.000	⊘	2	294.852,80	100.00	NOR	0,00	0,00	0,00	0,00	0,00	0,00	0	0	0
24/01/2022	●	0.000	⊘	2	302.882,45	100.00	NOR	0,00	0,00	0,00	0,00	0,00	0,00	0	0	0
21/12/2022	●	0.000	⊘	2	310.005,95	100.00	NOR	0,00	0,00	0,00	0,00	0,00	0,00	0	0	0
23/11/2022	●	0.000	⊘	2	149.886,39	100.00	NOR	0,00	0,00	0,00	0,00	0,00	0,00	0	0	0
22/10/2022	●	0.000	⊘	1	29.999,45	100.00	NOR	0,00	0,00	0,00	0,00	0,00	0,00	0	0	0
23/09/2022	●	0.000	▲	1	29.999,45	100.00	NOR	0,00	0,00	0,00	0,00	0,00	0,00	0	0	0
23/08/2022	●	0.000	⊘	1	0,00	0,00		0,00	0,00	0,00	0,00	0,00	0,00	0	0	0
24/07/2022	●	0.000	⊘	1	0,00	0,00		0,00	0,00	0,00	0,00	0,00	0,00	0	0	0
23/06/2022	●	0.000	⊘	1	0,00	0,00		0,00	0,00	0,00	0,00	0,00	0,00	0	0	0
24/05/2022	●	0.000	⊘	1	0,00	0,00		0,00	0,00	0,00	0,00	0,00	0,00	0	0	0
23/04/2022	●	0.000	⊘	1	0,00	0,00		0,00	0,00	0,00	0,00	0,00	0,00	0	0	0
25/03/2022	●	0.000	⊘	1	0,00	0,00		0,00	0,00	0,00	0,00	0,00	0,00	0	0	0
26/02/2022	●	0.000	⊘	1	0,00	0,00		0,00	0,00	0,00	0,00	0,00	0,00	0	0	0
08/02/2022	●	0.000	▲	1	0,00	0,00		0,00	0,00	0,00	0,00	0,00	0,00	0	0	0
25/01/2022	●	1.000	⊘	1	0,00	0,00		0,00	0,00	0,00	0,00	6.812,00	0,00	0	0	0
23/01/2022	●	1.000	⊘	1	0,00	0,00		0,00	0,00	0,00	0,00	8.415,00	0,00	0	0	0
18/01/2022	●	1.000	▲	1	0,00	0,00		0,00	0,00	0,00	0,00	8.415,00	0,00	0	0	0
14/01/2022	●	3.000	⊘	1	0,00	0,00		0,00	0,00	0,00	0,00	1.416,00	323,00	0	0	0
11/01/2022	●	3.000	⊘	1	0,00	0,00		0,00	0,00	0,00	0,00	1.416,00	323,00	0	0	0
05/01/2022	●	3.000	⊘	1	0,00	0,00		0,00	0,00	0,00	0,00	1.503,00	322,00	0	0	0
31/12/2022	●	3.000	⊘	1	0,00	0,00		0,00	0,00	0,00	0,00	1.503,00	322,00	0	0	0
28/12/2022	●	3.000	⊘	1	0,00	0,00		0,00	0,00	0,00	0,00	1.499,00	321,00	0	0	0
22/12/2022	●	3.000	⊘	1	0,00	0,00		0,00	0,00	0,00	0,00	1.497,00	320,00	0	0	0
21/12/2022	●	3.000	⊘	1	0,00	0,00		0,00	0,00	0,00	0,00	1.497,00	320,00	0	0	0
15/12/2022	●	3.000	⊘	1	0,00	0,00		0,00	0,00	0,00	0,00	1.493,00	320,00	0	0	0
09/12/2022	●	3.000	▲	1	0,00	0,00		0,00	0,00	0,00	0,00	1.332,00	319,00	0	0	0
01/12/2022	●	4.000	⊘	1	0,00	0,00		0,00	0,00	0,00	0,00	0,00	680,00	0	0	0
30/11/2022	●	4.000	⊘	1	0,00	0,00		0,00	0,00	0,00	0,00	0,00	680,00	0	0	0
25/11/2022	●	4.000	⊘	1	0,00	0,00		0,00	0,00	0,00	0,00	0,00	679,00	0	0	0
23/11/2022	●	4.000	⊘	1	0,00	0,00		0,00	0,00	0,00	0,00	0,00	679,00	0	0	0
17/11/2022	●	4.000	⊘	1	0,00	0,00		0,00	0,00	0,00	0,00	0,00	678,00	0	0	0
09/11/2022	●	4.000	⊘	1	0,00	0,00		0,00	0,00	0,00	0,00	0,00	677,00	0	0	0
02/11/2022	●	4.000	▲	1	0,00	0,00		0,00	0,00	0,00	0,00	0,00	676,00	0	0	0
26/10/2022	●	4.000	⊘	1	0,00	0,00		0,00	0,00	0,00	0,00	0,00	1.355,00	0	0	0
24/10/2022	●	4.000	⊘	1	0,00	0,00		0,00	0,00	0,00	0,00	0,00	1.353,00	0	0	0
19/10/2022	●	4.000	⊘	1	0,00	0,00		0,00	0,00	0,00	0,00	0,00	1.353,00	0	0	0
05/10/2022	●	4.000	▲	1	0,00	0,00		0,00	0,00	0,00	0,00	0,00	1.351,00	0	0	0
01/10/2022	●	4.000	⊘	1	0,00	0,00		0,00	0,00	0,00	0,00	0,00	2.029,00	0	0	0

Gráficos

Montos expresados en unidades de soles*



NOR: Normal, CPP: Con Problemas Potenciales, DEF: Deficiente, DUD: Dudoso, PER: Pérdida, SCAL: Sin Calificación



Reporte de Vencidos

Montos expresados en unidades de soles*

Fuente - Acreedor	JUN 2022			JUL 2022			AGO 2022			SET 2022		
	# Docs.	Monto *	Dias V.	# Docs.	Monto *	Dias V.	# Docs.	Monto *	Dias V.	# Docs.	Monto *	Dias V.

Montos expresados en unidades de soles*

Fuente - Acreedor	FEB 2022			MAR 2022			ABR 2022			MAY 2022		
	# Docs.	Monto *	Dias V.	# Docs.	Monto *	Dias V.	# Docs.	Monto *	Dias V.	# Docs.	Monto *	Dias V.

Montos expresados en unidades de soles*

Fuente - Acreedor	OCT 2021			NOV 2021			DIC 2021			ENE 2022		
	# Docs.	Monto *	Dias V.	# Docs.	Monto *	Dias V.	# Docs.	Monto *	Dias V.	# Docs.	Monto *	Dias V.

Reporte SBS/Microfinanzas

Montos expresados en unidades de soles*

Última fecha reportada por la SBS : 31/08/2022

ULTIMOS 6 MESES		ABR 2022 (SBS: MAR 2022)	MAY 2022 (SBS: ABR 2022)	JUN 2022 (SBS: MAY 2022)	JUL 2022 (SBS: JUN 2022)	AGO 2022 (SBS: JUL 2022)	SET 2022 (SBS: AGO 2022)
% Porcentaje de	NOR (Normal)	100.00	100.00	100.00	100.00	100.00	100.00
	CPP (Con Problemas Pote.)	0.00	0.00	0.00	0.00	0.00	0.00
	DEF (Deficiente)	0.00	0.00	0.00	0.00	0.00	0.00
Calificación	DUD (Dudoso)	0.00	0.00	0.00	0.00	0.00	0.00
	PER (Pérdida)	0.00	0.00	0.00	0.00	0.00	0.00

Institución	ABR 2022 (SBS: MAR 2022)		MAY 2022 (SBS: ABR 2022)		JUN 2022 (SBS: MAY 2022)		JUL 2022 (SBS: JUN 2022)		AGO 2022 (SBS: JUL 2022)		SET 2022 (SBS: AGO 2022)	
	Monto *	Dias V.	Monto *	Dias V.	Monto *	Dias V.	Monto *	Dias V.	Monto *	Dias V.	Monto *	Dias V.
BBVA	136.765,28		130.941,53		153.252,62		146.184,22		138.995,26		131.588,30	
INTERBANK	110.038,90		105.561,05		100.963,86		96.398,59		91.620,36		86.864,54	
TOTAL	246.804,18		236.502,58		254.216,48		242.582,81		230.615,62		218.452,84	

Última fecha reportada por la SBS : 31/08/2022

Operación	ABR 2022 (SBS: MAR 2022)		MAY 2022 (SBS: ABR 2022)		JUN 2022 (SBS: MAY 2022)		JUL 2022 (SBS: JUN 2022)		AGO 2022 (SBS: JUL 2022)		SET 2022 (SBS: AGO 2022)	
	Monto *	Dias V.	Monto *	Dias V.	Monto *	Dias V.	Monto *	Dias V.	Monto *	Dias V.	Monto *	Dias V.
RESUMEN												
- Total Deuda	246.804,18		236.502,58		254.216,48		242.582,81		230.615,62		218.452,84	
- Línea No Utilizada	22.738,52		28.821,15		5.894,75		13.164,03		20.586,11		27.730,36	
- Garantías	405.878,00		412.281,00		397.043,00		402.398,00		405.220,00		394.384,00	
CREDITOS DIRECTOS												
- CRÉDITOS VIGENTES	246.804,18		236.502,58		254.216,48		242.582,81		230.615,62		218.452,84	
-- Pyme:Préstamos	246.804,18		236.502,58		254.216,48		242.582,81		230.615,62		218.452,84	
--- Revolventes					28.523,00		27.574,08		26.536,61		25.525,75	
--- NoRevolventes	246.804,18		236.502,58		225.693,48		215.008,73		204.079,01		192.927,09	
LÍNEA NO UTIL. Y CRED. NO DESEMB.												
- LinCredPréstamos	22.738,52		28.821,15		5.894,75		13.164,03		20.586,11		27.730,36	
GARANTIAS												
- GARANTIAS RECIBIDAS	405.878,90		412.281,05		397.043,86		402.398,59		405.220,36		394.384,54	
-- 1eraHipotecasInmuebles	295.840,00		306.720,00		296.080,00		306.000,00		313.600,00		307.520,00	
-- GtíasNoPref(AvalyFianza)	110.038,90		105.561,05		100.963,86		96.398,59		91.620,36		86.864,54	

Última fecha reportada por la SBS : 31/08/2022

Montos expresados en unidades de soles*

6 MESES ANTERIORES		OCT 2021 (SBS: SET 2021)	NOV 2021 (SBS: OCT 2021)	DIC 2021 (SBS: NOV 2021)	ENE 2022 (SBS: DIC 2021)	FEB 2022 (SBS: ENE 2022)	MAR 2022 (SBS: FEB 2022)
% Porcentaje de	NOR (Normal)	100.00	100.00	100.00	100.00	100.00	100.00
	CPP (Con Problemas Pote.)	0.00	0.00	0.00	0.00	0.00	0.00
	DEF (Deficiente)	0.00	0.00	0.00	0.00	0.00	0.00

Calificación	DUD (Dudoso)	0.00	0.00	0.00	0.00	0.00	0.00
	PER (Pérdida)	0.00	0.00	0.00	0.00	0.00	0.00

Institución	OCT 2021 (SBS: SET 2021)		NOV 2021 (SBS: OCT 2021)		DIC 2021 (SBS: NOV 2021)		ENE 2022 (SBS: DIC 2021)		FEB 2022 (SBS: ENE 2022)		MAR 2022 (SBS: FEB 2022)	
	Monto *	Dias V.	Monto *	Dias V.	Monto *	Dias V.	Monto *	Dias V.	Monto *	Dias V.	Monto *	Dias V.
BBVA	29.999,45		29.880,39		189.999,95		182.876,45		175.893,38		168.580,29	
INTERBANK			120.006,00		120.006,00		120.006,00		118.959,42		114.616,20	
TOTAL	29.999,45		149.886,39		310.005,95		302.882,45		294.852,80		283.196,49	

Última fecha reportada por la SBS : 31/08/2022

Operación	OCT 2021 (SBS: SET 2021)		NOV 2021 (SBS: OCT 2021)		DIC 2021 (SBS: NOV 2021)		ENE 2022 (SBS: DIC 2021)		FEB 2022 (SBS: ENE 2022)		MAR 2022 (SBS: FEB 2022)	
	Monto *	Dias V.	Monto *	Dias V.	Monto *	Dias V.	Monto *	Dias V.	Monto *	Dias V.	Monto *	Dias V.
RESUMEN												
- Total Deuda	29.999,45		149.886,39		310.005,95		302.882,45		294.852,80		283.196,49	
- Línea No Utilizada							5.884,80		13.202,16		20.707,27	
- Garantías	330.720,00		439.126,00		444.966,00		438.966,00		426.399,00		415.096,00	
CREDITOS DIRECTOS												
- CRÉDITOS VIGENTES	29.999,45		149.886,39		310.005,95		302.882,45		294.852,80		283.196,49	
-- Pyme: Cred. Rev. Línea Tarj. Crédito	29.999,45		29.880,39		29.999,95		28.570,91		27.218,48		25.754,70	
-- Pyme: Préstamos			120.006,00		280.006,00		274.311,54		267.634,32		257.441,79	
--- NoRevolventes			120.006,00		280.006,00		274.311,54		267.634,32		257.441,79	
LÍNEA NO UTIL. Y CRED. NO DESEMB.												
- LinCredPréstamos							5.134,62		10.988,20		16.980,31	
- LinCredTarjetaCrédito							750,18		2.213,96		3.726,96	
GARANTÍAS												
- GARANTÍAS RECIBIDAS	330.720,00		439.126,00		444.966,00		438.966,00		426.399,42		415.096,20	
-- 1eraHipotecasInmuebles	330.720,00		319.120,00		324.960,00		318.960,00		307.440,00		300.480,00	
-- GtíasNoPref(AvalyFianza)			120.006,00		120.006,00		120.006,00		118.959,42		114.616,20	

Reporte SBS/Microfinanzas por entidades

Reportado por : BBVA

Última fecha reportada por la SBS : 31/08/2022

Operación	ABR 2022 (SBS: MAR2022)		MAY 2022 (SBS: ABR2022)		JUN 2022 (SBS: MAY2022)		JUL 2022 (SBS: JUN2022)		AGO 2022 (SBS: JUL2022)		SET 2022 (SBS: AGO2022)	
	Monto *	Dias V.	Monto *	Dias V.	Monto *	Dias V.	Monto *	Dias V.	Monto *	Dias V.	Monto *	Dias V.
Calificación (2)	NOR		NOR		NOR		NOR		NOR		NOR	
RESUMEN												
- Total Deuda	136.765,28		130.941,53		153.252,62		146.184,22		138.995,26		131.588,30	
- Línea No Utilizada	22.738,52		28.821,15		5.894,75		13.164,03		20.586,11		27.730,36	
- Garantías	295.840,00		306.720,00		296.080,00		306.000,00		313.600,00		307.520,00	
CREDITOS DIRECTOS												
- CRÉDITOS VIGENTES	136.765,28		130.941,53		153.252,62		146.184,22		138.995,26		131.588,30	
-- Pyme: Préstamos	136.765,28		130.941,53		153.252,62		146.184,22		138.995,26		131.588,30	
--- Revolventes					28.523,00		27.574,08		26.536,61		25.525,75	
--- NoRevolventes	136.765,28		130.941,53		124.729,62		118.610,14		112.458,65		106.062,55	
LÍNEA NO UTIL. Y CRED. NO DESEMB.												
- LinCredPréstamos	22.738,52		28.821,15		5.894,75		13.164,03		20.586,11		27.730,36	
GARANTÍAS												
- GARANTÍAS RECIBIDAS	295.840,00		306.720,00		296.080,00		306.000,00		313.600,00		307.520,00	
-- 1eraHipotecasInmuebles	295.840,00		306.720,00		296.080,00		306.000,00		313.600,00		307.520,00	

Última fecha reportada por la SBS : 31/08/2022

Operación	OCT 2021 (SBS: SET2021)		NOV 2021 (SBS: OCT2021)		DIC 2021 (SBS: NOV2021)		ENE 2022 (SBS: DIC2021)		FEB 2022 (SBS: ENE2022)		MAR 2022 (SBS: FEB2022)	
	Monto *	Dias V.	Monto *	Dias V.	Monto *	Dias V.	Monto *	Dias V.	Monto *	Dias V.	Monto *	Dias V.
Calificación (2)	NOR		NOR		NOR		NOR		NOR		NOR	
RESUMEN												
- Total Deuda	29.999,45		29.880,39		189.999,95		182.876,45		175.893,38		168.580,29	

- Línea No Utilizada				5.884,80	13.202,16	20.707,27
- Garantías	330.720,00	319.120,00	324.960,00	318.960,00	307.440,00	300.480,00
CREDITOS DIRECTOS						
- CRÉDITOS VIGENTES	29.999,45	29.880,39	189.999,95	182.876,45	175.893,38	168.580,29
-- Pyme: Cred.Rev.LíneaTarj.Crédito	29.999,45	29.880,39	29.999,95	28.570,91	27.218,48	25.754,70
-- Pyme:Préstamos			160.000,00	154.305,54	148.674,90	142.825,59
--- NoRevolventes			160.000,00	154.305,54	148.674,90	142.825,59
LINEA NO UTIL. Y CRED. NO DESEMB.						
- LinCredPréstamos				5.134,62	10.988,20	16.980,31
- LinCredTarjetaCrédito				750,18	2.213,96	3.726,96
GARANTIAS						
- GARANTIAS RECIBIDAS	330.720,00	319.120,00	324.960,00	318.960,00	307.440,00	300.480,00
-- 1eraHipotecasInmuebles	330.720,00	319.120,00	324.960,00	318.960,00	307.440,00	300.480,00

Reportado por : INTERBANK

Última fecha reportada por la SBS : 31/08/2022

Operación	ABR 2022 (SBS: MAR2022)		MAY 2022 (SBS: ABR2022)		JUN 2022 (SBS: MAY2022)		JUL 2022 (SBS: JUN2022)		AGO 2022 (SBS: JUL2022)		SET 2022 (SBS: AGO2022)	
	Monto *	Dias V.	Monto *	Dias V.	Monto *	Dias V.	Monto *	Dias V.	Monto *	Dias V.	Monto *	Dias V.
Calificación (2)	NOR		NOR		NOR		NOR		NOR		NOR	
RESUMEN												
- Total Deuda	110.038,90		105.561,05		100.963,86		96.398,59		91.620,36		86.864,54	
- Garantías	110.038,00		105.561,00		100.963,00		96.398,00		91.620,00		86.864,00	
CREDITOS DIRECTOS												
- CRÉDITOS VIGENTES	110.038,90		105.561,05		100.963,86		96.398,59		91.620,36		86.864,54	
-- Pyme:Préstamos	110.038,90		105.561,05		100.963,86		96.398,59		91.620,36		86.864,54	
--- NoRevolventes	110.038,90		105.561,05		100.963,86		96.398,59		91.620,36		86.864,54	
GARANTIAS												
- GARANTIAS RECIBIDAS	110.038,90		105.561,05		100.963,86		96.398,59		91.620,36		86.864,54	
-- GtiasNoPref(AvalyFianza)	110.038,90		105.561,05		100.963,86		96.398,59		91.620,36		86.864,54	

Última fecha reportada por la SBS : 31/08/2022

Operación	OCT 2021 (SBS: SET2021)		NOV 2021 (SBS: OCT2021)		DIC 2021 (SBS: NOV2021)		ENE 2022 (SBS: DIC2021)		FEB 2022 (SBS: ENE2022)		MAR 2022 (SBS: FEB2022)	
	Monto *	Dias V.	Monto *	Dias V.	Monto *	Dias V.	Monto *	Dias V.	Monto *	Dias V.	Monto *	Dias V.
Calificación (2)			NOR		NOR		NOR		NOR		NOR	
RESUMEN												
- Total Deuda			120.006,00		120.006,00		120.006,00		118.959,42		114.616,20	
- Garantías			120.006,00		120.006,00		120.006,00		118.959,00		114.616,00	
CREDITOS DIRECTOS												
- CRÉDITOS VIGENTES			120.006,00		120.006,00		120.006,00		118.959,42		114.616,20	
-- Pyme:Préstamos			120.006,00		120.006,00		120.006,00		118.959,42		114.616,20	
--- NoRevolventes			120.006,00		120.006,00		120.006,00		118.959,42		114.616,20	
GARANTIAS												
- GARANTIAS RECIBIDAS			120.006,00		120.006,00		120.006,00		118.959,42		114.616,20	
-- GtiasNoPref(AvalyFianza)			120.006,00		120.006,00		120.006,00		118.959,42		114.616,20	

Rectificaciones SBS

Entidad	Periodo SBS	Cuenta	Concepto Rectificación	Dice	Debe Decir
---------	-------------	--------	------------------------	------	------------

Aval/Codeudor

Montos expresados en unidades de soles*

Es Avalista de:

Información reportada por la SBS al 31/07/2022

Tipo Doc	Nro Documento	Nombre/Razón Social	Act Pre 12m
----------	---------------	---------------------	-------------

Montos expresados en unidades de soles*

Quiénes lo Avalan:			Información reportada por la SBS al 31/07/2022		
Tipo Doc	Nro Documento	Nombre/Razón Social	Act	Pre	12m
DNI	04006053	QUISPE USCUCAGUA YULICK SILVIO	<input type="radio"/>	<input type="checkbox"/>	<input type="checkbox"/>
Institución SBS		Calif. (2)	Saldo *		
BANCO INTERNACIONAL DEL PERÚ		NOR	96.398,59		
DNI	04059062	FALCON PONCE DE QUISPE MARIA ELENA	<input checked="" type="radio"/>	<input checked="" type="checkbox"/>	<input checked="" type="checkbox"/>
Institución SBS		Calif. (2)	Saldo *		
BANCO INTERNACIONAL DEL PERÚ		NOR	96.398,59		
DNI	42270018	QUISPE FALCON NYLTON YULICK	<input checked="" type="radio"/>	<input checked="" type="checkbox"/>	<input checked="" type="checkbox"/>
Institución SBS		Calif. (2)	Saldo *		
BANCO INTERNACIONAL DEL PERÚ		NOR	96.398,59		
DNI	42716530	ESPINOZA BRAVO CINTYA JANETH	<input type="radio"/>	<input type="checkbox"/>	<input type="checkbox"/>
Institución SBS		Calif. (2)	Saldo *		
BANCO INTERNACIONAL DEL PERÚ		NOR	96.398,59		

Montos expresados en unidades de soles*

Es Avalista de:			Información Reportada por Entidades de Microfinanzas / Otros Créditos		
Tipo Doc	Nro Documento	Nombre/Razón Social	Act	Pre	12m

Montos expresados en unidades de soles*

Quiénes lo Avalan:			Información Reportada por Entidades de Microfinanzas / Otros Créditos		
Tipo Doc	Nro Documento	Nombre/Razón Social	Act	Pre	12m

Documentos Protestados como Deudor/Aceptante

Montos expresados en unidades*

Reportado por la Cámara de Comercio de Lima (CCL)

Documentos Protestados sin Regularizar			
	# Doc	Monto (S/) *	Max Días Venc.
Total:	0	0,00	

Tipo de Cambio 3.981

Nro. Secuencia	Tip. Reg.**	Acreedor/Girador	Tipo Doc.	Moneda	Monto *	Monto * (S/)	Boletín	F. Protesto	F. Venc	Días Venc.
----------------	-------------	------------------	-----------	--------	---------	--------------	---------	-------------	---------	------------

**PR: Protestos, CJ: Cobranza Judicial, MO: Moras, PP: Procesos Penales

Montos expresados en unidades*

Reportado por la Cámara de Comercio de Lima (CCL)

Documentos Protestados Regularizados			
	# Doc	Monto (S/) *	
Total:	0	0,00	

Nro. Secuencia	Tip. Reg.**	Acreedor/Girador	Tipo Doc.	Moneda	Monto *	Monto * (S/)	Boletín	F. Protesto	F. Venc.	F. Reg
----------------	-------------	------------------	-----------	--------	---------	--------------	---------	-------------	----------	--------

**PR: Protestos, CJ: Cobranza Judicial, MO: Moras, PP: Procesos Penales

Detalle de Vencidos

Comercio Exterior

Montos expresados en unidades de dólares

Muestra información reportada por la SUNAT desde el 07/02/2011

Resumen por Ejercicio

Ejercicio	Actividad	Número de Operaciones	Importe USD *	N° Países	3 países con mayor número de operaciones

Resumen por Meses

Actividad	Ejercicio	Mes	Número de Operaciones	Importe USD *	N° Países	3 países con mayor número de operaciones

PUBLICACIÓN DIARIO "EL PERUANO"

Reporte Otros Créditos

Institución	ABR 2022		MAY 2022		JUN 2022		JUL 2022		AGO 2022		SET 2022	
	Monto *	Dias V.	Monto *	Dias V.	Monto *	Dias V.	Monto *	Dias V.	Monto *	Dias V.	Monto *	Dias V.

Institución	OCT 2021		NOV 2021		DIC 2021		ENE 2022		FEB 2022		MAR 2022	
	Monto *	Dias V.	Monto *	Dias V.	Monto *	Dias V.	Monto *	Dias V.	Monto *	Dias V.	Monto *	Dias V.

Reporte Otros Créditos por entidades

Sin Información