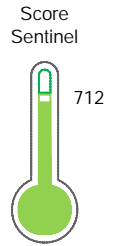


El reporte contiene solo los títulos seleccionados

- Información General
- Consulta Rápida
- Principales Acreedores
- Detalle Variación
- Posición Histórica
- Gráficos
- Rep. Vencidos
- Rep. SBS/Microf.
- SBS/Microf. Entidades
- Rectificaciones SBS
- Avalados/Avalistas
- Hechos de Importancia
- Documentos CCL
- Detalle de Vencidos
- Comercio Exterior
- Otros Créditos
- Otros Créd. Entidades
- Otros Rep. Negativos

RUC 20330262428 - COMPAÑIA MINERA ANTAMINA S.A.

Fecha Proceso	Tipo Doc.	N. Doc.	Nota	Deuda Total *	Var.	Actual	Previo	12m
23/06/2022	RUC	20330262428	0.000	1.267.833.610,44		<span style="color: green;">●</span>	<span style="color: green;">●</span>	<span style="color: green;">●</span>



Riesgo Bajo

**\* La persona consultada cuenta con los siguientes créditos e indicadores.**

Línea de Crédito

## Sentinel Sabio

Bancarizado: SI

### Recomendación de Sentinel Sabio

Evaluación Crediticia



**APROBAR**  
Producto Genérico

Detalle:

- Cumple con todas las reglas de evaluación

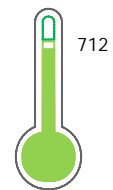
Cuota Estimada Mensual

S/ 55984826,



Score Sentinel

Nivel de Riesgo



Riesgo Bajo

Recomendación:

En este nivel de riesgo, 10 de 100 empresas podrían caer en incumplimiento en los próximos 12 meses

## Información General

### Datos Principales

09/06/2022: Última actualización de información reportada por SUNAT

Razón Social:	COMPAÑIA MINERA ANTAMINA S.A.		
Nombre Comercial:	ANTAMINA		
Tipo de Contribuyente:	SOCIEDAD ANONIMA		
Estado de Contribuyente:	ACTIVO	Condición del Contribuyente:	HABIDO
Inicio de Actividades:	30/07/1996		
Tamaño contribuyente:	PRINCIPAL	Dependencia:	I.PRICO NACIONAL
Actividad Económica Principal	EXT. DE MIN. METALIFEROS NO FERROSOS.		
Actividad Económica Secundaria 1	-	Actividad Económica Secundaria 2	-
Fecha Inscripción RRPP:	13/08/1996	Número de Partida Registral:	-
Folio:	-	Asiento:	01

### Agente de retención

### Direcciones Registradas

Dirección	Fuente
AVENIDA EL DERBY NRO.055 DTO. 801 SANTIAGO DE SURCO - LIMA - LIMA (TORRE 1)	SUNAT - DOMICILIO FISCAL
CAMP MINERO ANTAMINA NRO. S.N CAMP MINERO ANTAMINA SAN MARCOS - HUARI - ANCASH	SUNAT - S.PRODUCTIVA
AVENIDA CORONEL NESTOR GAMBETTA NRO. 3235 CALLAO - PROV. CONST. DEL CALLAO - CALLAO	SUNAT - DEPOSITO
AVENIDA ALBERTO REYES NRO. 249 HUARMEY - HUARMEY - ANCASH	SUNAT - OF.ADMINIST.
CARRETERA PANAMERICANA NORTE KM. 288 HUARMEY - HUARMEY - ANCASH	SUNAT - DEPOSITO
PASAJE PLAZUELA BELEN NRO. 1065 HUARAZ - HUARAZ - ANCASH (BARRIO BELEN)	SUNAT - OF.ADMINIST.
AVENIDA ELMER FAUCETT NRO. 3040 CALLAO - PROV. CONST. DEL CALLAO - CALLAO	SUNAT - DEPOSITO
AVENIDA OQUENDO NRO. S/N DTO. SEC- URBANIZACION ZAGR EX FUNDO OQUENDO CALLAO - PROV. CONST. DEL CALLAO - CALLAO (DPTO. SECC-J)	SUNAT - DEPOSITO
AVENIDA JAPON NRO. 551 URBANIZACION FUNDO BOCANEGRA ALTO CALLAO - PROV. CONST. DEL CALLAO - CALLAO	SUNAT - DEPOSITO
AVENIDA ARGENTINA NRO. 2833 CALLAO - PROV. CONST. DEL CALLAO - CALLAO	SUNAT - DEPOSITO
AVENIDA LOS HEROES NRO. S/N CHANCAY - HUARAL - LIMA (CARRETERA CHANCAY-HUARAL KM 2)	SUNAT - DEPOSITO

### Representantes Legales

Nro Documento	Nombre de Representante	Act	Pre	12m	Fecha desde que ocupa Cargo	Cargo
07773758	PINILLA CISNEROS ANTONIO ALFONSO				06/12/1999	GERENTE LEGAL
07780168	SAETTONE JUSTO JOSE LUIS				14/12/2012	APODERADO
07814176	BRIGNETI ROTONDO SILVIO ROBERTO				17/05/2005	GERENTE
07909362	ALANIA VERA ENRIQUE GUSTAVO				24/10/2012	APODERADO
07966869	VILLEGAS VASSALLO MICHELE GLADYS				14/12/2012	APODERADO
08257076	RODRIGO PRADO LUIS CARLOS MARTIN				13/07/1998	DIRECTOR
09383075	DEL VALLE CASTRO JOSE CARLOS				01/10/2013	APODERADO
10490736	GOBITZ COLCHADO VICTOR ESTEBAN				20/01/2021	GERENTE GENERAL
10544904	HERRERA GONZALES PRATTO GUILLERMO ANTONIO				05/07/2016	APODERADO

## Empresas Relacionadas a:

## PINILLA CISNEROS ANTONIO ALFONSO

Ruc	Razón Social	Semáforos			Fecha desde que ocupa Cargo	Cargo	Estado
		Act	Pre	12m			
20530626874	ASOCIACION ANCASH				08/06/2007	APODERADO	ACTIVO

## ALANIA VERA ENRIQUE GUSTAVO

Ruc	Razón Social	Semáforos			Fecha desde que ocupa Cargo	Cargo	Estado
		Act	Pre	12m			
20513240563	ASOCIACION PERUANA DE PROFESIONALES EN LOGISTICA - APPROLOG				03/05/2011	PRESIDENTE	ACTIVO

## RODRIGO PRADO LUIS CARLOS MARTIN

Ruc	Razón Social	Semáforos			Fecha desde que ocupa Cargo	Cargo	Estado
		Act	Pre	12m			
20101002242	SAN SILVESTRE SCHOOL ASOCIACION CIVIL				20/06/2002	APODERADO	ACTIVO
20182521982	FUNDACION EDUCACIONAL SAN SILVESTRE				23/05/2009	PRESIDENTE	ACTIVO
20184778824	RODRIGO, ELIAS & MEDRANO ABOGADOS SOCIEDAD CIVIL DE RESPONS				25/06/1996	APODERADO	ACTIVO
20295487900	MELIAN & COMPANIA SA				04/10/1995	DIRECTOR	BAJA DE OFICIO
20302037044	MELIAN & COMPANIA S.A.				15/03/1996	DIRECTOR	BAJA DE OFICIO
20429522812	TECK MINING OVERSEAS GROUP INC.SUC.PERU.				12/07/1999	REPRESENT.LEGAL	BAJA DE OFICIO
20512420096	ANDEAN MINERALS PERU S.A.C.				22/06/2009	APODERADO	ACTIVO

## GOBITZ COLCHADO VICTOR ESTEBAN

Ruc	Razón Social	Semáforos			Fecha desde que ocupa Cargo	Cargo	Estado
		Act	Pre	12m			
20100017572	SOCIEDAD MINERA EL BROCAL S.A.A.				19/06/2018	APODERADO	ACTIVO
20100025320	CIA MINERA CHUNGAR S A				01/08/1996	GERENTE	BAJA DEFINITIVA
20100079501	COMPAÑIA DE MINAS BUENAVENTURA S.A.A.				02/01/2017	GERENTE GENERAL	ACTIVO
20107972090	INSTITUTO DE INGENIEROS DE MINAS DEL PERU				21/04/2020	PRESIDENTE	ACTIVO
20140688640	CIA MINERA COIMOLACHE SA				15/06/2017	APODERADO	ACTIVO
20195023418	COMPAÑIA MAGISTRAL S.A.C				02/07/2015	APODERADO	ACTIVO
20515959557	ASOCIACION CIVIL SIN FINES DE LUCRO DON EULOGIO FERNANDINI				11/04/2007	DIRECTOR	ACTIVO
20524166632	COMPAÑIA MINERA DEL ANDE SAC				13/11/2009	GERENTE GENERAL	BAJA DE OFICIO
20551108326	INVERSIONES GARZA AZUL S.A.C.				01/12/2014	APODERADO	ACTIVO

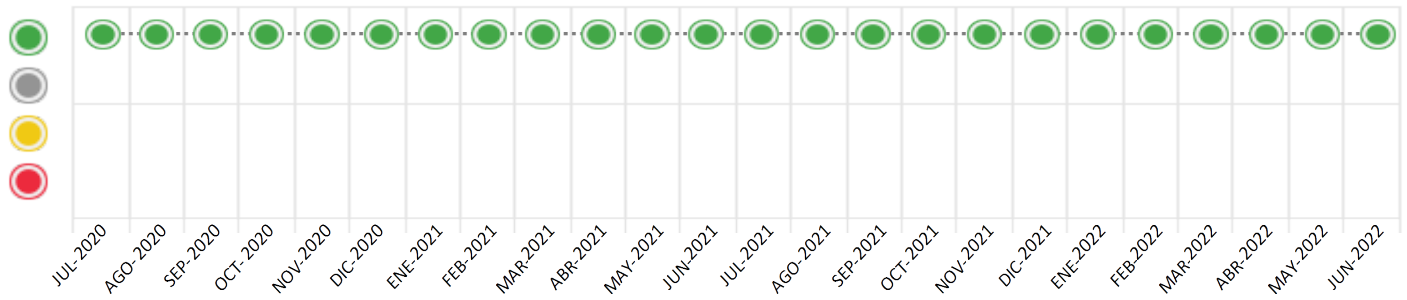
## Consulta Rápida





## Documento de identidad consultado

Fecha Proceso	Tipo Doc.	N. Doc.	Nombre o Raz. Social	Nota	Deuda Total *	Var.	Actual	Previo	12m
23/06/2022	RUC	20330262428	COMPAÑIA MINERA ANTAMINA S.A.	0.000	1.267.833.610,44				

Montos expresados en unidades de soles\*






Semáforos de los últimos 24 meses



Semáforo	Descripción
	No registra información de deudas
	Minimo Riesgo: Sin deudas vencidas
	Mediano Riesgo: Deudas con poco atraso*
	Alto Riesgo: Deudas con atraso significativo*

\*Semáforo deuda menor: Deuda vencida menor S/ 100 personas naturales o menor S/ 500 personas jurídicas

Verde:  $0 \leq \text{Sem.} < 0.001$   
 Amarillo:  $0.001 \leq \text{Sem.} < 2$   
 Rojo:  $2 < \text{Sem.} < 6$

Variación	Descripción
	Variación Negativa: La nueva información reportada ha incrementado tu riesgo crediticio
	Variación Positiva: La nueva información ha mejorado tu posición de riesgo
	Variación Porcentual Positiva: El monto total reportado por la SBS/Microfinanzas o número de instituciones financieras ha aumentado
	Variación Porcentual Negativa: El monto total reportado por la SBS/Microfinanzas o número de instituciones financieras ha disminuido
	Aproximadamente igual o igual

## Detalle de la deuda SBS/Microfinanzas

Entidad	Deuda Anterior			Deuda a JUN 2022				Rect. (1)	Disc.
	DIC 2021	MAR 2022	MAY 2022	Fecha Inf.	Calif. (2)	Monto *	Días Venc.		
BCP	671.109.734,01	675.690.821,41	782.071.260,70	31/05/2022	NOR	751.431.522,30			
SCOTIABANK	319.433.485,40	286.665.230,82	287.097.944,59	31/05/2022	NOR	275.949.860,32			
BBVA	116.481.252,45	177.009.322,05	173.017.882,55	31/05/2022	NOR	170.123.078,58			
CITIBANK DEL PERU	109.053.978,84	72.409.983,71	100.168.386,09	31/05/2022	NOR	70.325.288,25			
INTERBANK	2.561.391,54								
<b>TOTAL</b>	<b>1.218.639.842,</b>	<b>1.211.775.357,</b>	<b>1.342.355.473,</b>			<b>1.267.829.749,</b>			

(1) Ver detalle en el cuadro de Rectificaciones SBS

(2) NOR: Normal, CPP: Con Problemas Potenciales, DEF: Deficiente, DUD: Dudoso, PER: Pérdida, SCAL: Sin Calificación

## Detalle de la deuda de Otros Créditos

Entidad	Deuda Anterior			Deuda a JUN 2022				Disc.
	DIC 2021	MAR 2022	MAY 2022	Fecha Inf.	Calif. (2)	Monto	Días Venc.	
<b>TOTAL</b>								

(2) NOR: Normal, CPP: Con Problemas Potenciales, DEF: Deficiente, DUD: Dudoso, PER: Pérdida, SCAL: Sin Calificación

## Detalle de vencidos

# Doc	Fuente - Acreedor	Monto *	Días Venc.
	Documentos Impagos	3.860,99	565
11	HIDRANDINA	3.860,99	565

## Utilización de Líneas de Crédito

Instituciones	**	Línea Aprobada	Línea No Utilizada	Línea Utilizada	% L. Uti.
<b>TOTAL</b>					0%

\*\*Tipo de Crédito

## Principales Acreedores

Montos expresados en unidades de soles\*

## Resumen de Deudas

Descripción de la Deuda	Monto *	Días
Deuda total SBS al 31/05/2022	1.267.829.749,45	
% Calificación normal	100.00	
Peor Calificación (2)	NOR	
Otros Créditos	0,00	****
Deuda vencida		
Documentos Impagos	3.860,99	565
Total deuda vencida	3.860,99	

## Detalle de deuda SBS/Microfinanzas

Institución SBS	Calif. (2)	Saldo *	% Ven.	Días Venc.	Rect.(1)
BCP	NOR	751.431.522,30	0.00		
SCOTIABANK	NOR	275.949.860,32	0.00		
BBVA	NOR	170.123.078,58	0.00		
CITIBANK DEL PERU	NOR	70.325.288,25	0.00		

Deuda Total SBS/MicroFinanzas	1.267.829.749,4	0
-------------------------------	-----------------	---

## Detalle de Riesgos SBS/Microfinanzas

Concepto	Saldo *
Deuda Directa	680.323.395,18
Deuda Indirecta	587.506.354,27
Deuda Castigada	0,00
Deuda Total SBS/MicroFinanzas	1.267.829.749,45
Línea Tarj.Cred. No utilizada	0,00
Total Riesgo SBS/MicroFinanzas	1.267.829.749,45

## Detalle de deuda Otros Créditos

Empresa	Calif. (2)	Saldo *	% Ven.	Días Venc.	Disc.
Deuda Total Otros Créditos		0,00	0		

## Detalle de vencidos

# Doc	Fuente - Acreedor	Monto *	Días Venc.
	Documentos Impagos	3.860,99	565
11	HIDRANDINA	3.860,99	565

## Detalle Variación

Montos expresados en unidades de soles\*

## Resumen de la variación

Descripción de la deuda	15/06/2022	23/06/2022	Variación
Score	0.000	0.000	0.000
Nro. Entidades SBS/Microf.	4	4	0
Riesgo Total SBS/Microf. *	1.342.355.473,93	1.267.829.749,45	
Deuda Directa	740.129.792,39	680.323.395,18	-59.806.397,21
Deuda Indirecta	602.225.681,54	587.506.354,27	-14.719.327,27
Deuda Castigada	0,00	0,00	0,00

Variación del Riesgo Total SBS/Microf. *	Antes	23/06/2022	Variación
Último Mes	1.342.355.473,93	1.267.829.749,45	-74.525.724,48
Último Trimestre	1.211.775.357,99	1.267.829.749,45	56.054.391,46
Último Semestre	1.218.639.842,24	1.267.829.749,45	49.189.907,21
Último Año	1.423.199.740,33	1.267.829.749,45	-155.369.990,88

Calificación SBS/Microf.	15/06/2022	23/06/2022	Variación
% NOR (Normal)	100.00	100.00	
% CPP (Con Problemas Potenciales)	0.00	0.00	0.00
% DEF (Deficiente)	0.00	0.00	0.00
% DUD (Dudoso)	0.00	0.00	0.00
% PER (Pérdida)	0.00	0.00	0.00

Deuda vencida *	15/06/2022	23/06/2022	Variación
Total deuda vencida	0,00	0,00	0,00
Deuda por Otros Créditos *	15/06/2022	23/06/2022	Variación
Total deuda otros créditos	0,00	0,00	0,00

## Detalle de la variación

Fuente - Acreedor *	15/06/2022	23/06/2022	Variación
---------------------	------------	------------	-----------

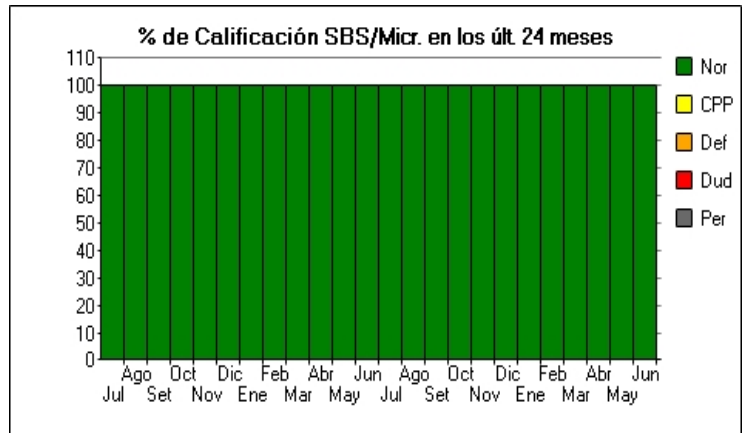
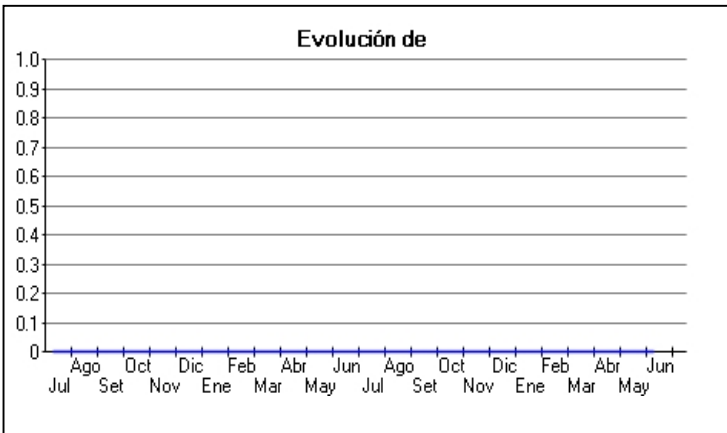
## Posición Histórica

Montos expresados en unidades de soles\*

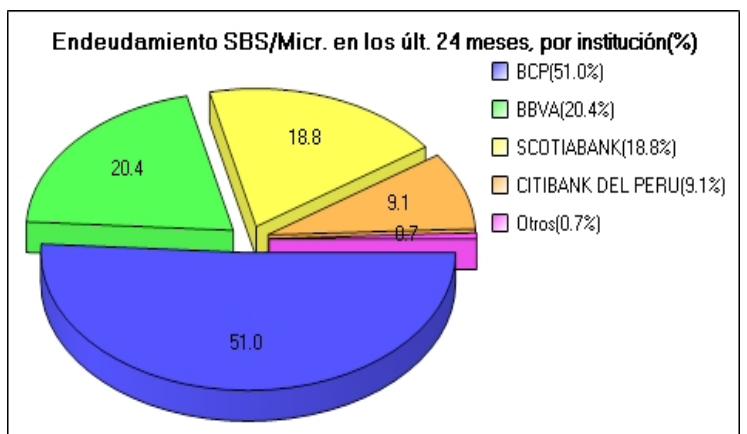
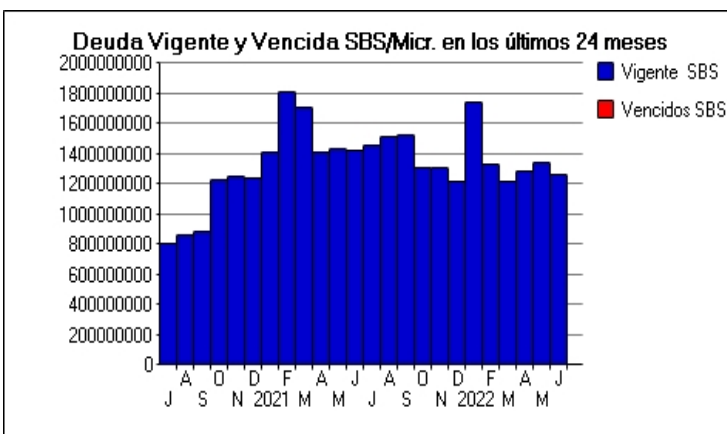
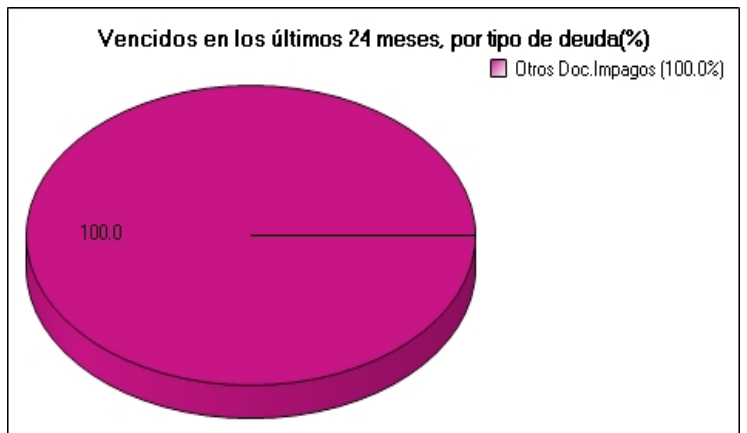
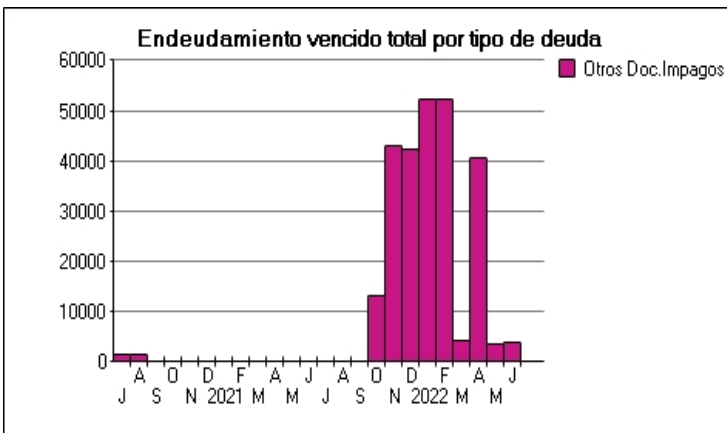
Fecha de Proceso	Sema. Actual	Sem. Riesgo	Var.	Superintendencia de Banca y Seguros (SBS/Microfinan.)				Otros Créditos	Otros Vencidos *				Ctas. Cerr./Anu.		Otros Repor. Negati.	
				# Enti.	Deuda Total *	% Cali. normal	Peor Califi.(2)		Deuda Vencida *	Protestos	Docs. Impagos	Deuda Tributaria	Deuda Laboral	Cta. Cte.		Tar. Créd.
23/06/2022	●	0.000	☰	4	1.267.829.749,	100.00	NOR	0,00	0,00	0,00	3.860,99	0,00	0,00	0	0	0
15/06/2022	●	0.000	☰	4	1.342.355.473,	100.00	NOR	0,00	0,00	0,00	3.860,99	0,00	0,00	0	0	0
26/05/2022	●	0.000	☰	4	1.342.355.473,	100.00	NOR	0,00	0,00	0,00	3.723,49	0,00	0,00	0	0	0
23/05/2022	●	0.000	☰	4	1.342.355.473,	100.00	NOR	0,00	0,00	0,00	40.532,40	0,00	0,00	0	0	0
25/04/2022	●	0.000	☰	4	1.289.043.101,	100.00	NOR	0,00	0,00	0,00	40.532,40	0,00	0,00	0	0	0
12/04/2022	●	0.000	☰	4	1.211.775.357,	100.00	NOR	0,00	0,00	0,00	40.532,40	0,00	0,00	0	0	0
22/03/2022	●	0.000	☰	4	1.211.775.357,	100.00	NOR	0,00	0,00	0,00	4.400,79	0,00	0,00	0	0	0
15/03/2022	●	0.000	☰	4	1.334.792.337,	100.00	NOR	0,00	0,00	0,00	4.400,79	0,00	0,00	0	0	0
01/03/2022	●	0.000	☰	4	1.334.792.337,	100.00	NOR	0,00	0,00	0,00	38.381,03	0,00	0,00	0	0	0
23/02/2022	●	0.000	☰	4	1.334.792.337,	100.00	NOR	0,00	0,00	0,00	52.232,20	0,00	0,00	0	0	0
24/01/2022	●	0.000	☰	5	1.738.588.811,	100.00	NOR	0,00	0,00	0,00	52.232,20	0,00	0,00	0	0	0
17/01/2022	●	0.000	☰	5	1.218.639.842,	100.00	NOR	0,00	0,00	0,00	52.232,20	0,00	0,00	0	0	0
21/12/2022	●	0.000	☰	5	1.218.639.842,	100.00	NOR	0,00	0,00	0,00	42.285,08	0,00	0,00	0	0	0
15/12/2022	●	0.000	☰	5	1.311.341.309,	100.00	NOR	0,00	0,00	0,00	42.285,08	0,00	0,00	0	0	0
30/11/2022	●	0.000	☰	5	1.311.341.309,	100.00	NOR	0,00	0,00	0,00	42.873,45	0,00	0,00	0	0	0
23/11/2022	●	0.000	☰	5	1.311.341.309,	100.00	NOR	0,00	0,00	0,00	13.363,67	0,00	0,00	0	0	0
22/10/2022	●	0.000	☰	5	1.307.836.057,	100.00	NOR	0,00	0,00	0,00	13.363,67	0,00	0,00	0	0	0
04/10/2022	●	0.000	☰	5	1.526.421.884,	100.00	NOR	0,00	0,00	0,00	13.363,67	0,00	0,00	0	0	0
23/09/2022	●	0.000	☰	5	1.526.421.884,	100.00	NOR	0,00	0,00	0,00	0,00	0,00	0,00	0	0	0
23/08/2022	●	0.000	☰	5	1.508.582.324,	100.00	NOR	0,00	0,00	0,00	0,00	0,00	0,00	0	0	0
24/07/2022	●	0.000	☰	5	1.459.003.745,	100.00	NOR	0,00	0,00	0,00	0,00	0,00	0,00	0	0	0
23/06/2022	●	0.000	☰	5	1.423.199.740,	100.00	NOR	0,00	0,00	0,00	0,00	0,00	0,00	0	0	0
24/05/2022	●	0.000	☰	5	1.428.868.998,	100.00	NOR	0,00	0,00	0,00	0,00	0,00	0,00	0	0	0
23/04/2022	●	0.000	☰	5	1.415.268.932,	100.00	NOR	0,00	0,00	0,00	0,00	0,00	0,00	0	0	0
25/03/2022	●	0.000	☰	5	1.713.480.590,	100.00	NOR	0,00	0,00	0,00	0,00	0,00	0,00	0	0	0
26/02/2022	●	0.000	☰	5	1.812.048.021,	100.00	NOR	0,00	0,00	0,00	0,00	0,00	0,00	0	0	0
23/01/2022	●	0.000	☰	5	1.410.423.558,	100.00	NOR	0,00	0,00	0,00	0,00	0,00	0,00	0	0	0
22/12/2022	●	0.000	☰	5	1.241.793.820,	100.00	NOR	0,00	0,00	0,00	0,00	0,00	0,00	0	0	0
25/11/2022	●	0.000	☰	5	1.253.537.176,	100.00	NOR	0,00	0,00	0,00	0,00	0,00	0,00	0	0	0
24/10/2022	●	0.000	☰	5	1.225.366.005,	100.00	NOR	0,00	0,00	0,00	0,00	0,00	0,00	0	0	0
28/09/2022	●	0.000	☰	5	881.617.085,56	100.00	NOR	0,00	0,00	0,00	0,00	0,00	0,00	0	0	0
16/09/2022	●	0.000	☰	5	863.923.229,14	100.00	NOR	0,00	0,00	0,00	0,00	0,00	0,00	0	0	0
10/09/2022	●	0.000	☰	5	863.923.229,14	100.00	NOR	0,00	0,00	0,00	45.412,00	0,00	0,00	0	0	0
08/09/2022	●	0.000	☰	5	863.923.229,14	100.00	NOR	0,00	0,00	0,00	0,00	0,00	0,00	0	0	0
24/08/2022	●	0.000	☰	5	863.923.229,14	100.00	NOR	0,00	0,00	0,00	1.474,10	0,00	0,00	0	0	0
21/08/2022	●	0.000	☰	5	800.813.511,18	100.00	NOR	0,00	0,00	0,00	1.474,10	0,00	0,00	0	0	0
07/08/2022	●	0.000	☰	5	800.813.511,18	100.00	NOR	0,00	0,00	0,00	1.474,10	0,00	0,00	0	0	0
24/07/2022	●	0.000	☰	5	800.813.511,18	100.00	NOR	0,00	0,00	0,00	1.474,10	0,00	0,00	0	0	0
21/07/2022	●	0.000	☰	5	822.369.775,21	100.00	NOR	0,00	0,00	0,00	1.474,10	0,00	0,00	0	0	0
11/07/2022	●	0.000	☰	5	822.369.775,21	100.00	NOR	0,00	0,00	0,00	1.474,10	0,00	0,00	0	0	0
09/07/2022	●	0.000	☰	5	822.369.775,21	100.00	NOR	0,00	0,00	0,00	1.474,10	0,00	0,00	0	0	0

**Gráficos**

Montos expresados en unidades de soles\*



NOR: Normal, CPP: Con Problemas Potenciales, DEF: Deficiente, DUD: Dudoso, PER: Pérdida, SCAL: Sin Calificación





## Reporte de Vencidos

Montos expresados en unidades de soles\*

Fuente - Acreedor	MAR 2022			ABR 2022			MAY 2022			JUN 2022		
	# Docs.	Monto *	Dias V.	# Docs.	Monto *	Dias V.	# Docs.	Monto *	Dias V.	# Docs.	Monto *	Dias V.
Documentos Impagos												
HIDRANDINA	17	4.400,79	462	23	40.532,40	492	11	3.723,49	54	11	3.860,99	56
Total	17	4.400,79	462	23	40.532,40	492	11	3.723,49	54	11	3.860,99	56

Montos expresados en unidades de soles\*

Fuente - Acreedor	NOV 2021			DIC 2021			ENE 2022			FEB 2022		
	# Docs.	Monto *	Dias V.	# Docs.	Monto *	Dias V.	# Docs.	Monto *	Dias V.	# Docs.	Monto *	Dias V.
Documentos Impagos												
HIDRANDINA	48	42.873,45	343	50	42.285,08	374	31	52.232,20	40	31	52.232,20	43
Total	48	42.873,45	343	50	42.285,08	374	31	52.232,20	40	31	52.232,20	43

Montos expresados en unidades de soles\*

Fuente - Acreedor	JUL 2021			AGO 2021			SET 2021			OCT 2021		
	# Docs.	Monto *	Dias V.	# Docs.	Monto *	Dias V.	# Docs.	Monto *	Dias V.	# Docs.	Monto *	Dias V.
Documentos Impagos												
HIDRANDINA		0,00			0,00			0,00		49	13.363,67	49
Total	0			0			0			49	13.363,67	49

## Reporte SBS/Microfinanzas

Montos expresados en unidades de soles\*

Última fecha reportada por la SBS : 31/05/2022

ÚLTIMOS 6 MESES		ENE 2022 (SBS: DIC 2021)	FEB 2022 (SBS: ENE 2022)	MAR 2022 (SBS: FEB 2022)	ABR 2022 (SBS: MAR 2022)	MAY 2022 (SBS: ABR 2022)	JUN 2022 (SBS: MAY 2022)
% Porcentaje	NOR (Normal)	100,00	100,00	100,00	100,00	100,00	100,00
	CPP (Con Problemas Pote.)	0,00	0,00	0,00	0,00	0,00	0,00
de	DEF (Deficiente)	0,00	0,00	0,00	0,00	0,00	0,00
Calificación	DUD (Dudoso)	0,00	0,00	0,00	0,00	0,00	0,00
	PER (Pérdida)	0,00	0,00	0,00	0,00	0,00	0,00

Institución	ENE 2022 (SBS: DIC 2021)		FEB 2022 (SBS: ENE 2022)		MAR 2022 (SBS: FEB 2022)		ABR 2022 (SBS: MAR 2022)		MAY 2022 (SBS: ABR 2022)		JUN 2022 (SBS: MAY 2022)	
	Monto *	Dias V.	Monto *	Dias V.	Monto *	Dias V.	Monto *	Dias V.	Monto *	Dias V.	Monto *	Dias V.
BCP	1.118.995.730,51		733.065.117,11		675.690.821,41		710.940.015,15		782.071.260,70		751.431.522,30	
SCOTIABANK	310.421.327,47		296.039.201,11		286.665.230,82		279.577.122,14		287.097.944,59		275.949.860,32	
BBVA	103.980.077,54		178.530.371,08		177.009.322,05		171.995.616,51		173.017.882,55		170.123.078,58	
CITIBANK DEL PERU	203.932.355,91		127.157.648,17		72.409.983,71		126.530.348,12		100.168.386,09		70.325.288,25	
INTERBANK	1.259.319,74											
TOTAL	1.738.588.811,1		1.334.792.337,47		1.211.775.357,99		1.289.043.101,92		1.342.355.473,93		1.267.829.749,45	

Última fecha reportada por la SBS : 31/05/2022

Operación	ENE 2022 (SBS: DIC 2021)		FEB 2022 (SBS: ENE 2022)		MAR 2022 (SBS: FEB 2022)		ABR 2022 (SBS: MAR 2022)		MAY 2022 (SBS: ABR 2022)		JUN 2022 (SBS: MAY 2022)	
	Monto *	Dias V.	Monto *	Dias V.	Monto *	Dias V.	Monto *	Dias V.	Monto *	Dias V.	Monto *	Dias V.
RESUMEN												
- Total Deuda	1.738.588.811,17		1.334.792.337,47		1.211.775.357,99		1.289.043.101,92		1.342.355.473,93		1.267.829.749,45	
- Línea No Utilizada	1.163.557.270,07		1.174.151.724,30		1.182.263.580,11		1.129.943.877,59		906.203.117,37		881.859.982,22	
- Garantías	332.902.189,00		319.664.797,00		330.070.013,00		324.973.085,00		235.341.134,00		228.360.192,00	
CREDITOS DIRECTOS												
- CREDITOS VIGENTES	1.195.477.166,24		734.524.575,28		619.503.991,19		705.145.332,43		740.129.792,39		680.323.395,18	
-- IntVal: Factoring	203.932.355,91		127.157.648,17		72.409.983,71		126.530.348,12		100.168.386,09			
-- Corp: AvancesCC	40,00		40,00		40,00		40,00		50,31		50,49	
-- Corp: Cred.Rev.LineaTarj.Crédito	3.743,32		2.321,60		3.918,38		5.065,33		5.468,72		1.608,70	
-- Corp: SobregirosCC	95,81		93,80		92,58		91,77		103,69		127,93	

-- Corp:Préstamos	318.960.000,00						
--- NoRevolventes	318.960.000,00						
-- Corp:Factoring	304.100.974,26	241.202.084,85	196.387.088,26	238.722.988,47	288.961.888,39	349.528.915,67	
-- Corp:ArrendamientoFinanc	368.479.956,94	366.162.386,86	350.702.868,26	339.886.798,74	350.993.895,19	330.792.692,39	
CREDITOS INDIRECTOS							
- CartasFianzaOtorgadas	543.111.644,93	600.267.762,19	592.271.366,80	583.897.769,49	602.225.681,54	587.506.354,27	
LINEA NO UTIL. Y CRED. NO DESEMB.							
- LinCredCC	69.999.960,00	69.999.960,00	69.999.960,00	69.999.960,00			
- LinCredPréstamos	318.960.000,00	307.440.000,00	300.480.000,00	295.840.000,00			
- LinCredAvalessFianzas	71.390.125,57	71.309.651,17	69.695.303,10	68.619.071,05			
- LinCredCartasCrédito	318.960.000,00	307.440.000,00	300.480.000,00	295.840.000,00			
- LinCredTarjetaCrédito	136.233,18	137.654,75	136.058,12	131.909,01			
- CredNoDesembolsados	59.423.408,86	51.957.729,36	41.864.580,87	48.783.051,86	39.202.291,92	40.236.367,18	
- OtrasLinCred	14.859.022,71	66.240.930,16	104.092.908,85	57.117.007,84			
- LinCredEsqMultilinea	309.828.519,75	299.625.798,86	295.514.769,17	293.612.877,83	867.000.825,45	841.623.615,04	
GARANTIAS							
- GARANTIAS RECIBIDAS	332.902.190,67	319.664.798,82	330.070.015,07	324.973.087,25	235.341.136,05	228.360.193,89	
-- 1eraGBienesFácilRealización	105.361.134,60	101.555.766,29	99.256.689,62	97.723.971,83	47.990.090,47	47.508.284,72	
-- 1eraGEquipoTransporte	12.758.400,00	12.297.600,00	12.019.200,00	11.833.600,00			
-- OtrasGarantias	1.259.319,74				2.103.501,36		
-- OtrasGtiasNoPref	213.523.336,33	205.811.432,53	218.794.125,45	215.415.515,42	185.247.544,22	180.851.909,17	

Montos expresados en unidades de soles\*

Última fecha reportada por la SBS : 31/05/2022

6 MESES ANTERIORES		JUL 2021 (SBS: JUN 2021)	AGO 2021 (SBS: JUL 2021)	SET 2021 (SBS: AGO 2021)	OCT 2021 (SBS: SET 2021)	NOV 2021 (SBS: OCT 2021)	DIC 2021 (SBS: NOV 2021)
NOR (Normal)		100.00	100.00	100.00	100.00	100.00	100.00
% Porcentaje	CPP (Con Problemas Pote.)	0.00	0.00	0.00	0.00	0.00	0.00
de	DEF (Deficiente)	0.00	0.00	0.00	0.00	0.00	0.00
Calificación	DUD (Dudoso)	0.00	0.00	0.00	0.00	0.00	0.00
	PER (Pérdida)	0.00	0.00	0.00	0.00	0.00	0.00

Institución	JUL 2021 (SBS: JUN 2021)		AGO 2021 (SBS: JUL 2021)		SET 2021 (SBS: AGO 2021)		OCT 2021 (SBS: SET 2021)		NOV 2021 (SBS: OCT 2021)		DIC 2021 (SBS: NOV 2021)	
	Monto *	Dias V.	Monto *	Dias V.	Monto *	Dias V.	Monto *	Dias V.	Monto *	Dias V.	Monto *	Dias V.
BCP	903.201.976,35		942.894.418,70		960.106.860,16		673.562.137,68		672.010.060,52		671.109.734,01	
SCOTIABANK	321.767.620,32		334.216.575,27		333.091.680,68		334.814.957,16		318.387.892,03		319.433.485,40	
BBVA	122.334.407,06		129.711.205,54		126.883.959,32		124.015.988,02		122.267.421,23		116.481.252,45	
CITIBANK DEL PERU	103.261.441,40		94.172.451,32		99.935.941,06		170.248.154,38		194.909.694,20		109.053.978,84	
INTERBANK	8.438.300,43		7.587.673,84		6.403.443,31		5.194.820,69		3.766.241,19		2.561.391,54	
TOTAL	1.459.003.745,5		1.508.582.324,67		1.526.421.884,53		1.307.836.057,93		1.311.341.309,17		1.218.639.842,24	

Última fecha reportada por la SBS : 31/05/2022

Operación	JUL 2021 (SBS: JUN 2021)		AGO 2021 (SBS: JUL 2021)		SET 2021 (SBS: AGO 2021)		OCT 2021 (SBS: SET 2021)		NOV 2021 (SBS: OCT 2021)		DIC 2021 (SBS: NOV 2021)	
	Monto *	Dias V.	Monto *	Dias V.	Monto *	Dias V.	Monto *	Dias V.	Monto *	Dias V.	Monto *	Dias V.
RESUMEN												
- Total Deuda	1.459.003.745,56		1.508.582.324,67		1.526.421.884,53		1.307.836.057,93		1.311.341.309,17		1.218.639.842,24	
- Línea No Utilizada	1.158.817.358,03		1.218.653.148,56		1.228.669.644,58		1.235.117.192,51		1.209.200.240,39		1.299.499.184,60	
- Garantías	311.799.825,00		420.497.682,00		423.810.491,00		381.306.275,00		354.329.364,00		348.920.807,00	
CREDITOS DIRECTOS												
- CREDITOS VIGENTES	938.346.729,33		957.953.308,29		969.282.021,45		743.940.474,01		761.377.860,39		662.872.998,70	
-- IntVal: Factoring	103.261.441,40		94.172.451,32		99.935.941,06		170.248.154,38		194.909.694,20		109.053.978,84	
-- Corp: AvancesCC	30,00		30,00		42,05		30,00		30,00		42,05	
-- Corp: Cred. Rev. Línea Tarj. Crédito	24,50				1.600,00		1.600,00		1.886,69		1.632,60	
-- Corp: SobregirosCC	72,43		74,44		115,60		75,47		73,87		115,20	
-- Corp: Préstamos	289.350.000,00		303.000.000,00		306.300.000,00							
--- NoRevolventes	289.350.000,00		303.000.000,00		306.300.000,00							
-- Corp: Factoring	210.610.548,65		216.116.690,06		223.947.246,05		244.445.630,10		258.331.266,87		216.439.113,38	
-- Corp: ArrendamientoFinanc	335.124.612,35		344.664.062,47		339.097.076,69		329.244.984,06		308.134.908,76		337.378.116,63	
CREDITOS INDIRECTOS												
- CartasFianzaOtorgadas	520.657.016,23		550.629.016,38		557.139.863,08		563.895.583,92		549.963.448,78		555.766.843,54	
LINEA NO UTIL. Y CRED. NO DESEMB.												
- LinCredCC	69.999.970,00		70.000.000,00		69.999.957,95		69.999.970,00		70.000.000,00		69.999.957,95	
- LinCredPréstamos	308.640.000,00		323.200.000,00		326.720.000,00		330.720.000,00		319.120.000,00		324.960.000,00	
- LinCredAvalessFianzas	73.633.788,00		77.107.440,00		77.947.224,00		78.901.524,00		76.134.054,00		77.527.332,00	
- LinCredCartasCrédito	308.640.000,00		323.200.000,00		326.720.000,00		330.720.000,00		319.120.000,00		324.960.000,00	

- LinCredTarjetaCrédito	69.880,00	69.989,50	68.389,50	68.389,50	138.102,81	138.258,90
- CredNoDesembolsados	21.390.322,85	23.714.033,27	22.193.055,81	30.129.550,25	61.726.262,26	80.908.786,08
- OtrasLinCred	98.029.449,76	107.083.306,76	102.772.749,15	86.274.364,17	60.788.730,01	108.520.883,50
- LinCredEsqMultilinea	278.413.947,42	294.278.379,03	302.248.268,17	308.303.394,59	302.173.091,31	312.483.966,17
<b>GARANTIAS</b>						
- GARANTIAS RECIBIDAS	311.799.826,59	420.497.683,67	423.810.492,82	381.306.276,97	354.329.366,12	348.920.808,24
-- 1eraGBienesFacilRealización	98.149.735,18	103.533.454,21	104.661.046,24	107.924.429,16	104.138.981,10	106.044.758,39
-- 1eraGEquipoTransporte	16.203.600,00	12.928.000,00	13.068.800,00	13.228.800,00	12.764.800,00	12.998.400,00
-- OtrasGarantias	8.438.300,43	7.587.673,84	6.403.443,31	5.194.820,69	3.766.241,19	2.561.391,54
-- OtrasGtiasNoPref	189.008.190,98	296.448.555,62	299.677.203,27	254.958.227,12	233.659.343,83	227.316.258,31

## Reporte SBS/Microfinanzas por entidades

Reportado por : BCP

Última fecha reportada por la SBS : 31/05/2022

Operación	ENE 2022 (SBS: DIC2021)		FEB 2022 (SBS: ENE2022)		MAR 2022 (SBS: FEB2022)		ABR 2022 (SBS: MAR2022)		MAY 2022 (SBS: ABR2022)		JUN 2022 (SBS: MAY2022)	
	Monto *	Dias V.	Monto *	Dias V.	Monto *	Dias V.	Monto *	Dias V.	Monto *	Dias V.	Monto *	Dias V.
Calificación (2)	NOR		NOR		NOR		NOR		NOR		NOR	
<b>RESUMEN</b>												
- Total Deuda	1.118.995.730,51		733.065.117,11		675.690.821,41		710.940.015,15		782.071.260,70		751.431.522,30	
- Línea No Utilizada	853.728.750,32		874.525.925,44		886.748.810,94		836.330.999,76		599.031.061,98		584.154.842,55	
- Garantías	134.654.260,00		129.790.900,00		144.494.589,00		142.263.309,00		111.508.547,00		107.640.358,00	
<b>CREDITOS DIRECTOS</b>												
- CRÉDITOS VIGENTES	871.425.856,09		496.934.768,29		444.906.124,51		483.719.086,20		547.506.086,35		525.003.324,53	
-- Corp: AvancesCC	40,00		40,00		40,00		40,00		50,31		50,49	
-- Corp: Cred. Rev. Línea Tarj. Crédito	3.743,32		2.321,60		3.918,38		5.065,33		5.468,72		1.608,70	
-- Corp: SobregirosCC	95,81		93,80		92,58		91,77		103,69		127,93	
-- Corp: Préstamos	318.960.000,00											
--- NoRevolventes	318.960.000,00											
-- Corp: Factoring	304.100.974,26		241.202.084,85		196.387.088,26		238.722.988,47		288.961.888,39		279.203.627,42	
-- Corp: ArrendamientoFinanc	248.361.002,70		255.730.228,04		248.514.985,29		244.990.900,63		258.538.575,24		245.797.909,99	
<b>CREDITOS INDIRECTOS</b>												
- CartasFianzaOtorgadas	247.569.874,42		236.130.348,82		230.784.696,90		227.220.928,95		234.565.174,35		226.428.197,77	
<b>LINEA NO UTIL. Y CRED. NO DESEMB.</b>												
- LinCredCC	69.999.960,00		69.999.960,00		69.999.960,00		69.999.960,00					
- LinCredPréstamos	318.960.000,00		307.440.000,00		300.480.000,00		295.840.000,00					
- LinCredAvalésFianzas	71.390.125,57		71.309.651,17		69.695.303,10		68.619.071,05					
- LinCredCartasCrédito	318.960.000,00		307.440.000,00		300.480.000,00		295.840.000,00					
- LinCredTarjetaCrédito	136.233,18		137.654,75		136.058,12		131.909,01					
- CredNoDesembolsados	59.423.408,86		51.957.729,36		41.864.580,87		48.783.051,86		39.202.291,92		40.236.367,18	
- OtrasLinCred	14.859.022,71		66.240.930,16		104.092.908,85		57.117.007,84					
- LinCredEsqMultilinea									559.828.770,06		543.918.475,37	
<b>GARANTIAS</b>												
- GARANTIAS RECIBIDAS	134.654.260,20		129.790.900,91		144.494.589,47		142.263.309,87		111.508.547,99		107.640.358,94	
-- OtrasGarantias									2.103.501,36			
-- OtrasGtiasNoPref	134.654.260,20		129.790.900,91		144.494.589,47		142.263.309,87		109.405.046,63		107.640.358,94	

Última fecha reportada por la SBS : 31/05/2022

Operación	JUL 2021 (SBS: JUN2021)		AGO 2021 (SBS: JUL2021)		SET 2021 (SBS: AGO2021)		OCT 2021 (SBS: SET2021)		NOV 2021 (SBS: OCT2021)		DIC 2021 (SBS: NOV2021)	
	Monto *	Dias V.	Monto *	Dias V.	Monto *	Dias V.	Monto *	Dias V.	Monto *	Dias V.	Monto *	Dias V.
Calificación (2)	NOR		NOR		NOR		NOR		NOR		NOR	
<b>RESUMEN</b>												
- Total Deuda	903.201.976,35		942.894.418,70		960.106.860,16		673.562.137,68		672.010.060,52		671.109.734,01	
- Línea No Utilizada	880.403.410,61		924.374.769,53		926.421.376,41		926.813.797,92		907.027.149,08		987.015.218,43	
- Garantías	90.654.673,00		193.455.240,00		195.562.178,00		149.568.532,00		144.322.417,00		146.963.565,00	
<b>CREDITOS DIRECTOS</b>												
- CRÉDITOS VIGENTES	668.195.764,35		696.801.858,70		711.334.084,16		421.743.661,68		429.024.114,52		423.677.066,01	
-- Corp: AvancesCC	30,00		30,00		42,05		30,00		30,00		42,05	
-- Corp: Cred. Rev. Línea Tarj. Crédito	24,50				1.600,00		1.600,00		1.886,69		1.632,60	
-- Corp: SobregirosCC	72,43		74,44		115,60		75,47		73,87		115,20	

-- Corp:Préstamos	289.350.000,00	303.000.000,00	306.300.000,00			
--- NoRevolventes	289.350.000,00	303.000.000,00	306.300.000,00			
-- Corp:Factoring	210.610.548,65	216.116.690,06	223.947.246,05	244.445.630,10	258.331.266,87	216.439.113,38
-- Corp:ArrendamientoFinanc	168.235.088,77	177.685.064,20	181.085.080,46	177.296.326,11	170.690.857,09	207.236.162,78
<b>CREDITOS INDIRECTOS</b>						
- CartasFianzaOtorgadas	235.006.212,00	246.092.560,00	248.772.776,00	251.818.476,00	242.985.946,00	247.432.668,00
<b>LINEA NO UTIL. Y CRED. NO DESEMB.</b>						
- LinCredCC	69.999.970,00	70.000.000,00	69.999.957,95	69.999.970,00	70.000.000,00	69.999.957,95
- LinCredPréstamos	308.640.000,00	323.200.000,00	326.720.000,00	330.720.000,00	319.120.000,00	324.960.000,00
- LinCredAvaesFianzas	73.633.788,00	77.107.440,00	77.947.224,00	78.901.524,00	76.134.054,00	77.527.332,00
- LinCredCartasCrédito	308.640.000,00	323.200.000,00	326.720.000,00	330.720.000,00	319.120.000,00	324.960.000,00
- LinCredTarjetaCrédito	69.880,00	69.989,50	68.389,50	68.389,50	138.102,81	138.258,90
- CredNoDesembolsados	21.390.322,85	23.714.033,27	22.193.055,81	30.129.550,25	61.726.262,26	80.908.786,08
- OtrasLinCred	98.029.449,76	107.083.306,76	102.772.749,15	86.274.364,17	60.788.730,01	108.520.883,50
<b>GARANTIAS</b>						
- GARANTIAS RECIBIDAS	90.654.673,30	193.455.240,07	195.562.178,33	149.568.532,43	144.322.417,97	146.963.565,24
-- OtrasGtiasNoPref	90.654.673,30	193.455.240,07	195.562.178,33	149.568.532,43	144.322.417,97	146.963.565,24

Reportado por : SCOTIABANK

Última fecha reportada por la SBS : 31/05/2022

Operación	ENE 2022 (SBS: DIC2021)		FEB 2022 (SBS: ENE2022)		MAR 2022 (SBS: FEB2022)		ABR 2022 (SBS: MAR2022)		MAY 2022 (SBS: ABR2022)		JUN 2022 (SBS: MAY2022)	
	Monto *	Dias V.	Monto *	Dias V.	Monto *	Dias V.	Monto *	Dias V.	Monto *	Dias V.	Monto *	Dias V.
Calificación (2)	NOR		NOR		NOR		NOR		NOR		NOR	
<b>RESUMEN</b>												
- Total Deuda	310.421.327,47		296.039.201,11		286.665.230,82		279.577.122,14		287.097.944,59		275.949.860,32	
- Línea No Utilizada	309.828.519,75		299.625.798,86		295.514.769,17		293.612.877,83		307.172.055,39		297.705.139,67	
- Garantías	118.119.534,00		113.853.366,00		111.275.889,00		109.557.571,00		47.990.090,00		47.508.284,00	
<b>CREDITOS DIRECTOS</b>												
- CRÉDITOS VIGENTES	68.936.480,23		65.459.201,11		61.305.230,82		57.697.122,14		57.057.944,59		53.889.860,32	
-- Corp:ArrendamientoFinanc	68.936.480,23		65.459.201,11		61.305.230,82		57.697.122,14		57.057.944,59		53.889.860,32	
<b>CREDITOS INDIRECTOS</b>												
- CartasFianzaOtorgadas	241.484.847,24		230.580.000,00		225.360.000,00		221.880.000,00		230.040.000,00		222.060.000,00	
<b>LINEA NO UTIL. Y CRED. NO DESEMB.</b>												
- LinCredEsqMultilinea	309.828.519,75		299.625.798,86		295.514.769,17		293.612.877,83		307.172.055,39		297.705.139,67	
<b>GARANTIAS</b>												
- GARANTIAS RECIBIDAS	118.119.534,60		113.853.366,29		111.275.889,62		109.557.571,83		47.990.090,47		47.508.284,72	
-- 1eraGBienesFácilRealización	105.361.134,60		101.555.766,29		99.256.689,62		97.723.971,83		47.990.090,47		47.508.284,72	
-- 1eraGEquipoTransporte	12.758.400,00		12.297.600,00		12.019.200,00		11.833.600,00					

Última fecha reportada por la SBS : 31/05/2022

Operación	JUL 2021 (SBS: JUN2021)		AGO 2021 (SBS: JUL2021)		SET 2021 (SBS: AGO2021)		OCT 2021 (SBS: SET2021)		NOV 2021 (SBS: OCT2021)		DIC 2021 (SBS: NOV2021)	
	Monto *	Dias V.	Monto *	Dias V.	Monto *	Dias V.	Monto *	Dias V.	Monto *	Dias V.	Monto *	Dias V.
Calificación (2)	NOR		NOR		NOR		NOR		NOR		NOR	
<b>RESUMEN</b>												
- Total Deuda	321.767.620,32		334.216.575,27		333.091.680,68		334.814.957,16		318.387.892,03		319.433.485,40	
- Línea No Utilizada	278.413.947,42		294.278.379,03		302.248.268,17		308.303.394,59		302.173.091,31		312.483.966,17	
- Garantías	114.353.335,00		116.461.454,00		117.729.846,00		121.153.229,00		116.903.781,00		119.043.158,00	
<b>CREDITOS DIRECTOS</b>												
- CRÉDITOS VIGENTES	88.096.052,56		89.521.620,95		85.731.731,81		84.426.605,39		76.781.908,67		73.406.033,81	
-- Corp:ArrendamientoFinanc	88.096.052,56		89.521.620,95		85.731.731,81		84.426.605,39		76.781.908,67		73.406.033,81	
<b>CREDITOS INDIRECTOS</b>												
- CartasFianzaOtorgadas	233.671.567,76		244.694.954,32		247.359.948,87		250.388.351,77		241.605.983,36		246.027.451,59	
<b>LINEA NO UTIL. Y CRED. NO DESEMB.</b>												
- LinCredEsqMultilinea	278.413.947,42		294.278.379,03		302.248.268,17		308.303.394,59		302.173.091,31		312.483.966,17	
<b>GARANTIAS</b>												
- GARANTIAS RECIBIDAS	114.353.335,18		116.461.454,21		117.729.846,24		121.153.229,16		116.903.781,10		119.043.158,39	
-- 1eraGBienesFácilRealización	98.149.735,18		103.533.454,21		104.661.046,24		107.924.429,16		104.138.981,10		106.044.758,39	
-- 1eraGEquipoTransporte	16.203.600,00		12.928.000,00		13.068.800,00		13.228.800,00		12.764.800,00		12.998.400,00	

Reportado por : BBVA

Última fecha reportada por la SBS : 31/05/2022

Operación	ENE 2022 (SBS: DIC2021)		FEB 2022 (SBS: ENE2022)		MAR 2022 (SBS: FEB2022)		ABR 2022 (SBS: MAR2022)		MAY 2022 (SBS: ABR2022)		JUN 2022 (SBS: MAY2022)	
	Monto *	Dias V.	Monto *	Dias V.	Monto *	Dias V.	Monto *	Dias V.	Monto *	Dias V.	Monto *	Dias V.
Calificación (2)	NOR		NOR		NOR		NOR		NOR		NOR	
RESUMEN												
- Total Deuda	103.980.077,54		178.530.371,08		177.009.322,05		171.995.616,51		173.017.882,55		170.123.078,58	
- Garantías	78.869.076,00		76.020.531,00		74.299.535,00		73.152.205,00		75.842.497,00		73.211.550,00	
CREDITOS DIRECTOS												
- CRÉDITOS VIGENTES	49.923.154,27		44.972.957,71		40.882.652,15		37.198.775,97		35.397.375,36		31.104.922,08	
-- Corp:ArrendamientoFinanc	49.923.154,27		44.972.957,71		40.882.652,15		37.198.775,97		35.397.375,36		31.104.922,08	
CREDITOS INDIRECTOS												
- CartasFianzaOtorgadas	54.056.923,27		133.557.413,37		136.126.669,90		134.796.840,54		137.620.507,19		139.018.156,50	
GARANTIAS												
- GARANTIAS RECIBIDAS	78.869.076,13		76.020.531,62		74.299.535,98		73.152.205,55		75.842.497,59		73.211.550,23	
-- OtrasGtiasNoPref	78.869.076,13		76.020.531,62		74.299.535,98		73.152.205,55		75.842.497,59		73.211.550,23	

Última fecha reportada por la SBS : 31/05/2022

Operación	JUL 2021 (SBS: JUN2021)		AGO 2021 (SBS: JUL2021)		SET 2021 (SBS: AGO2021)		OCT 2021 (SBS: SET2021)		NOV 2021 (SBS: OCT2021)		DIC 2021 (SBS: NOV2021)	
	Monto *	Dias V.	Monto *	Dias V.	Monto *	Dias V.	Monto *	Dias V.	Monto *	Dias V.	Monto *	Dias V.
Calificación (2)	NOR		NOR		NOR		NOR		NOR		NOR	
RESUMEN												
- Total Deuda	122.334.407,06		129.711.205,54		126.883.959,32		124.015.988,02		122.267.421,23		116.481.252,45	
- Garantías	98.353.517,00		102.993.315,00		104.115.024,00		105.389.694,00		89.336.925,00		80.352.693,00	
CREDITOS DIRECTOS												
- CRÉDITOS VIGENTES	70.355.170,59		69.869.703,48		65.876.821,11		62.327.231,87		56.895.901,81		54.174.528,50	
-- Corp:ArrendamientoFinanc	70.355.170,59		69.869.703,48		65.876.821,11		62.327.231,87		56.895.901,81		54.174.528,50	
CREDITOS INDIRECTOS												
- CartasFianzaOtorgadas	51.979.236,47		59.841.502,06		61.007.138,21		61.688.756,15		65.371.519,42		62.306.723,95	
GARANTIAS												
- GARANTIAS RECIBIDAS	98.353.517,68		102.993.315,55		104.115.024,94		105.389.694,69		89.336.925,86		80.352.693,07	
-- OtrasGtiasNoPref	98.353.517,68		102.993.315,55		104.115.024,94		105.389.694,69		89.336.925,86		80.352.693,07	

Reportado por : CITIBANK DEL PERU

Última fecha reportada por la SBS : 31/05/2022

Operación	ENE 2022 (SBS: DIC2021)		FEB 2022 (SBS: ENE2022)		MAR 2022 (SBS: FEB2022)		ABR 2022 (SBS: MAR2022)		MAY 2022 (SBS: ABR2022)		JUN 2022 (SBS: MAY2022)	
	Monto *	Dias V.	Monto *	Dias V.	Monto *	Dias V.	Monto *	Dias V.	Monto *	Dias V.	Monto *	Dias V.
Calificación (2)	NOR		NOR		NOR		NOR		NOR		NOR	
RESUMEN												
- Total Deuda	203.932.355,91		127.157.648,17		72.409.983,71		126.530.348,12		100.168.386,09		70.325.288,25	
CREDITOS DIRECTOS												
- CRÉDITOS VIGENTES	203.932.355,91		127.157.648,17		72.409.983,71		126.530.348,12		100.168.386,09		70.325.288,25	
-- IntVal:Factoring	203.932.355,91		127.157.648,17		72.409.983,71		126.530.348,12		100.168.386,09		70.325.288,25	
-- Corp:Factoring												

Última fecha reportada por la SBS : 31/05/2022

Operación	JUL 2021 (SBS: JUN2021)		AGO 2021 (SBS: JUL2021)		SET 2021 (SBS: AGO2021)		OCT 2021 (SBS: SET2021)		NOV 2021 (SBS: OCT2021)		DIC 2021 (SBS: NOV2021)	
	Monto *	Dias V.	Monto *	Dias V.	Monto *	Dias V.	Monto *	Dias V.	Monto *	Dias V.	Monto *	Dias V.
Calificación (2)	NOR		NOR		NOR		NOR		NOR		NOR	
RESUMEN												
- Total Deuda	103.261.441,40		94.172.451,32		99.935.941,06		170.248.154,38		194.909.694,20		109.053.978,84	
CREDITOS DIRECTOS												
- CRÉDITOS VIGENTES	103.261.441,40		94.172.451,32		99.935.941,06		170.248.154,38		194.909.694,20		109.053.978,84	
-- IntVal:Factoring	103.261.441,40		94.172.451,32		99.935.941,06		170.248.154,38		194.909.694,20		109.053.978,84	

Reportado por : INTERBANK

Última fecha reportada por la SBS : 31/05/2022

Operación	ENE 2022 (SBS: DIC2021)		FEB 2022 (SBS: ENE2022)		MAR 2022 (SBS: FEB2022)		ABR 2022 (SBS: MAR2022)		MAY 2022 (SBS: ABR2022)		JUN 2022 (SBS: MAY2022)	
	Monto *	Dias V.	Monto *	Dias V.	Monto *	Dias V.	Monto *	Dias V.	Monto *	Dias V.	Monto *	Dias V.
Calificación (2)	NOR											
RESUMEN												
- Total Deuda	1.259.319,74											
- Garantías	1.259.319,00											
CREDITOS DIRECTOS												
- CREDITOS VIGENTES	1.259.319,74											
-- Corp:ArrendamientoFinanc	1.259.319,74											
GARANTIAS												
- GARANTIAS RECIBIDAS	1.259.319,74											
-- OtrasGarantias	1.259.319,74											

Última fecha reportada por la SBS : 31/05/2022

Operación	JUL 2021 (SBS: JUN2021)		AGO 2021 (SBS: JUL2021)		SET 2021 (SBS: AGO2021)		OCT 2021 (SBS: SET2021)		NOV 2021 (SBS: OCT2021)		DIC 2021 (SBS: NOV2021)	
	Monto *	Dias V.	Monto *	Dias V.	Monto *	Dias V.	Monto *	Dias V.	Monto *	Dias V.	Monto *	Dias V.
Calificación (2)	NOR											
RESUMEN												
- Total Deuda	8.438.300,43		7.587.673,84		6.403.443,31		5.194.820,69		3.766.241,19		2.561.391,54	
- Garantías	8.438.300,00		7.587.673,00		6.403.443,00		5.194.820,00		3.766.241,00		2.561.391,00	
CREDITOS DIRECTOS												
- CREDITOS VIGENTES	8.438.300,43		7.587.673,84		6.403.443,31		5.194.820,69		3.766.241,19		2.561.391,54	
-- Corp:ArrendamientoFinanc	8.438.300,43		7.587.673,84		6.403.443,31		5.194.820,69		3.766.241,19		2.561.391,54	
GARANTIAS												
- GARANTIAS RECIBIDAS	8.438.300,43		7.587.673,84		6.403.443,31		5.194.820,69		3.766.241,19		2.561.391,54	
-- OtrasGarantias	8.438.300,43		7.587.673,84		6.403.443,31		5.194.820,69		3.766.241,19		2.561.391,54	

## Rectificaciones SBS

Entidad	Periodo SBS	Cuenta	Concepto Rectificación	Dice	Debe Decir
---------	-------------	--------	------------------------	------	------------

## Aval/Codeudor

Montos expresados en unidades de soles\*

Es Avalista de:

Información reportada por la SBS al 30/04/2022

Tipo Doc	Nro Documento	Nombre/Razón Social	Act	Pre	12m
----------	---------------	---------------------	-----	-----	-----

Montos expresados en unidades de soles\*

Quiénes lo Avalan:

Información reportada por la SBS al 30/04/2022

Tipo Doc	Nro Documento	Nombre/Razón Social	Act	Pre	12m
----------	---------------	---------------------	-----	-----	-----

Montos expresados en unidades de soles\*

Es Avalista de:

Información Reportada por Entidades de Microfinanzas / Otros Créditos

Tipo Doc	Nro Documento	Nombre/Razón Social	Act	Pre	12m
----------	---------------	---------------------	-----	-----	-----

Montos expresados en unidades de soles\*

Quiénes lo Avalan:

Información Reportada por Entidades de Microfinanzas / Otros Créditos

Tipo Doc	Nro Documento	Nombre/Razón Social	Act	Pre	12m
----------	---------------	---------------------	-----	-----	-----

## Documentos Protestados como Deudor/Aceptante

Montos expresados en unidades\*

Reportado por la Cámara de Comercio de Lima (CCL)

### Documentos Protestados sin Regularizar

	# Doc	Monto (S/) *	Max Días Venc.
Total:	0	0,00	

Tipo de Cambio 3.701

Nro. Secuencia	Tip. ** Reg.	Acreeedor/Girador	Tipo Doc.	Moneda	Monto *	Monto * (S/)	Boletín	F. Protesto	F. Venc	Días Venc.
----------------	--------------	-------------------	-----------	--------	---------	--------------	---------	-------------	---------	------------

\*\*PR: Protestos, CJ: Cobranza Judicial, MO: Moras, PP: Procesos Penales

Montos expresados en unidades\*

Reportado por la Cámara de Comercio de Lima (CCL)

### Documentos Protestados Regularizados

	# Doc	Monto (S/) *
Total:	0	0,00

Nro. Secuencia	Tip. ** Reg.	Acreeedor/Girador	Tipo Doc.	Moneda	Monto *	Monto * (S/)	Boletín	F. Protesto	F. Venc.	F. Reg
----------------	--------------	-------------------	-----------	--------	---------	--------------	---------	-------------	----------	--------

\*\*PR: Protestos, CJ: Cobranza Judicial, MO: Moras, PP: Procesos Penales

## Detalle de Vencidos

### Documentos Impagos

Montos expresados en unidades\*

	# Doc	Monto (S/) *	Max Días Venc.
Total:	11	3.860,99	565

Se muestran los 10 primeros documentos ordenados por Fecha de Vencimiento, del más reciente al más antiguo

Tipo de Cambio 3.701

Nombre del Acreeedor de la Obligación	Tipo Comprobante/ Concepto	Nro Comprobante	Condición Deuda	Moneda	Monto *	Monto * (S/)	F. Venc.
HIDRANDINA	Recibo	64369913	MOROSIDAD	S/.	98,50	98,50	05/11/2021
HIDRANDINA	Recibo	64369172	MOROSIDAD	S/.	70,00	70,00	25/08/2021
HIDRANDINA	Recibo	64369898	MOROSIDAD	S/.	108,60	108,60	25/08/2021
HIDRANDINA	Recibo	64462542	MOROSIDAD	S/.	71,60	71,60	25/08/2021
HIDRANDINA	Recibo	64369065	MOROSIDAD	S/.	86,80	86,80	24/12/2020
HIDRANDINA	Recibo	64462758	MOROSIDAD	S/.	193,50	193,50	24/12/2020
HIDRANDINA	Recibo	64467843	MOROSIDAD	S/.	111,60	111,60	24/12/2020
HIDRANDINA	Recibo	64369735	MOROSIDAD	S/.	86,10	86,10	24/12/2020
HIDRANDINA	Recibo	64370001	MOROSIDAD	S/.	1.514,25	1.514,25	24/12/2020
HIDRANDINA	Recibo	64368970	MOROSIDAD	S/.	380,50	380,50	24/12/2020

## Comercio Exterior

Montos expresados en unidades de dólares

Muestra información reportada por la SUNAT desde el 07/02/2011

### Resumen por Ejercicio

Ejercicio	Actividad	Número de Operaciones	Importe USD *	N° Países	3 países con mayor número de operaciones
-----------	-----------	-----------------------	---------------	-----------	--

2021	EXPORTACIÓN	107	1.432.505.455,66	16	CHINA, CHILE, UNITED STATES
	IMPORTACIÓN	212	9.332.757,91	25	UNITED STATES, CHILE, GERMANY
2020	EXPORTACIÓN	298	3.020.675.554,62	19	CHINA, CHILE, "KOREA, REPUBLIC OF"
	IMPORTACIÓN	320	14.107.787,22	25	UNITED STATES, GERMANY, CHILE
2019	EXPORTACIÓN	304	3.028.081.803,39	17	CHINA, UNITED STATES, CHILE
	IMPORTACIÓN	342	17.019.074,85	36	UNITED STATES, GERMANY, CHILE
2018	EXPORTACIÓN	318	3.675.496.713,79	15	CHINA, CHILE, UNITED STATES
	IMPORTACIÓN	442	17.575.740,90	34	UNITED STATES, GERMANY, CHINA

## Resumen por Meses

Actividad	Ejercicio	Mes	Número de Operaciones	Importe USD *	N° Países	3 países con mayor número de operaciones	
EXPORTACIÓN	2021	JULIO	1	20,00	11	GERMANY	
		JUNIO	7	26.120.916,43	11	CHINA,PANAMA,UNITED STATES	
		MAYO	7	46.476.856,85	11	CHILE,CHINA,GERMANY	
		ABRIL	16	210.102.640,77	11	CHINA,"KOREA, REPUBLIC OF",TAIWAN	
		MARZO	29	453.837.524,81	11	CHINA,"KOREA, REPUBLIC OF",BULGARIA	
		FEBRERO	24	367.280.460,16	11	CHINA,CHILE,CANADA	
		ENERO	23	328.687.036,64	11	CHINA,UNITED STATES,AUSTRALIA	
		2020	DICIEMBRE	35	480.389.934,28	8	CHINA,CHILE,BULGARIA
			NOVIEMBRE	32	369.651.733,39	8	CHINA,CHILE,INDIA
			OCTUBRE	33	362.910.647,91	8	CHINA,CHILE,AUSTRALIA
			SETIEMBRE	30	312.929.105,07	8	CHINA,MEXICO,UNITED STATES
			AGOSTO	28	285.567.480,73	8	CHINA,CANADA,"KOREA, REPUBLIC OF"
	JULIO		26	217.764.925,90	8	CHINA,CHILE,BULGARIA	
	JUNIO		17	154.416.069,60	8	CHINA,SPAIN,"KOREA, REPUBLIC OF"	
	MAYO		1	3.120.506,38	8	CHINA	
	ABRIL		18	146.857.230,91	8	CHINA,CHILE,JAPAN	
	MARZO		28	231.025.925,65	8	CHINA,UNITED STATES,CHILE	
	FEBRERO		24	226.555.199,81	8	CHINA,CHILE,BRAZIL	
	ENERO		26	229.486.794,99	8	CHINA,UNITED STATES,CHILE	
	2019		DICIEMBRE	34	361.614.667,19	5	CHINA,CHILE,GERMANY
			NOVIEMBRE	23	211.031.970,22	5	CHINA,CHILE,UNITED STATES
			OCTUBRE	30	279.587.278,11	5	CHINA,UNITED STATES,CHILE
			SETIEMBRE	21	197.185.543,01	5	CHINA,UNITED STATES,CHILE
			AGOSTO	31	244.126.422,42	5	CHINA,CHILE,UNITED STATES
			JULIO	22	211.525.031,10	5	CHINA,UNITED STATES,MEXICO
		JUNIO	23	216.468.891,78	5	CHINA,CHILE,UNITED STATES	
		MAYO	26	293.513.865,68	5	CHINA,UNITED STATES,CHILE	
		ABRIL	25	287.984.963,52	5	CHINA,UNITED STATES,GERMANY	
		MARZO	26	282.791.326,88	5	CHINA,UNITED STATES,CHILE	
		FEBRERO	22	228.668.056,13	5	CHINA,CHILE,UNITED STATES	
ENERO		21	213.583.787,35	5	CHINA,CHILE,UNITED STATES		
2018	DICIEMBRE	32	344.113.824,52	5	CHINA,CHILE,UNITED STATES		
	NOVIEMBRE	27	319.682.665,06	5	CHINA,UNITED STATES,AUSTRALIA		
	OCTUBRE	24	241.809.323,66	5	CHINA,CHILE,BULGARIA		
	SETIEMBRE	25	256.046.861,24	5	CHINA,UNITED STATES,CHILE		
	AGOSTO	25	280.056.898,06	5	CHINA,UNITED STATES,CHILE		
	JULIO	32	371.917.992,43	5	CHINA,UNITED STATES,SPAIN		
	JUNIO	25	279.104.953,54	5	CHINA,CHILE,"KOREA, REPUBLIC OF"		
	MAYO	34	351.415.498,19	5	CHINA,CHILE,UNITED STATES		
	ABRIL	22	332.830.947,63	5	CHINA,BULGARIA,AUSTRALIA		
	MARZO	27	346.792.255,04	5	CHINA,CHILE,"KOREA, REPUBLIC OF"		
	FEBRERO	22	257.691.475,28	5	CHINA,UNITED STATES,CHILE		
	ENERO	23	294.034.019,14	5	CHINA,GERMANY,BELGIUM		
IMPORTACIÓN	2021	SETIEMBRE	22	1.481.612,74	10	CHILE,UNITED STATES,GERMANY	
		AGOSTO	25	1.372.494,76	10	UNITED STATES,CHILE,GERMANY	
		JULIO	21	521.914,31	11	UNITED STATES,CHILE,GERMANY	
		JUNIO	14	332.368,27	5	UNITED STATES,CHILE,UNITED KINGDOM	
		MAYO	22	806.103,65	9	UNITED STATES,CHILE,CHINA	
		ABRIL	20	818.777,08	9	UNITED STATES,CHILE,AUSTRALIA	
		MARZO	25	985.880,07	9	UNITED STATES,CHILE,GERMANY	
		FEBRERO	29	1.267.023,16	12	UNITED STATES,GERMANY,ITALY	
ENERO	34	1.746.583,86	12	UNITED STATES,CHILE,GERMANY			



2020	DICIEMBRE	30	2.143.438,81	7	UNITED STATES,GERMANY,AUSTRALIA
	NOVIEMBR	26	450.745,86	6	UNITED STATES,GERMANY,CHILE
	OCTUBRE	36	572.408,21	14	UNITED STATES,GERMANY,CHILE
	SETIEMBRE	34	1.693.652,05	10	UNITED STATES,GERMANY,ITALY
	AGOSTO	21	520.270,81	9	UNITED STATES,GERMANY,AUSTRALIA
	JULIO	17	523.821,03	7	UNITED STATES,GERMANY,SPAIN
	JUNIO	22	830.018,90	7	GERMANY,UNITED STATES,CHINA
	MAYO	35	1.789.669,06	14	UNITED STATES,GERMANY,CANADA
	ABRIL	35	2.503.445,01	10	UNITED STATES,GERMANY,CHILE
	MARZO	18	1.255.246,83	9	UNITED STATES,GERMANY,ITALY
	FEBRERO	25	1.445.962,49	12	UNITED STATES,GERMANY,CHILE
	ENERO	21	379.108,16	9	UNITED STATES,CHINA,INDIA
2019	DICIEMBRE	27	944.732,60	8	UNITED STATES,GERMANY,CHILE
	NOVIEMBR	24	1.746.404,58	11	UNITED STATES,CANADA,CHILE
	OCTUBRE	33	1.779.500,54	15	UNITED STATES,GERMANY,CHINA
	SETIEMBRE	26	1.489.901,15	9	UNITED STATES,CHILE,GERMANY
	AGOSTO	32	950.624,91	14	UNITED STATES,GERMANY,CANADA
	JULIO	31	2.233.018,04	18	UNITED STATES,GERMANY,CHINA
	JUNIO	29	806.790,70	15	GERMANY,UNITED STATES,CHILE
	MAYO	27	1.798.747,29	8	UNITED STATES,GERMANY,CANADA
	ABRIL	24	1.113.601,39	10	UNITED STATES,CHILE,GERMANY
	MARZO	41	2.567.610,39	17	UNITED STATES,CHINA,GERMANY
	FEBRERO	26	522.789,64	12	UNITED STATES,GERMANY,CHILE
	ENERO	22	1.065.353,62	20	UNITED STATES,GERMANY,CHILE
2018	DICIEMBRE	37	2.297.133,12	14	UNITED STATES,CHILE,GERMANY
	NOVIEMBR	28	1.384.540,79	13	UNITED STATES,GERMANY,CHILE
	OCTUBRE	45	4.175.663,53	12	UNITED STATES,GERMANY,CHILE
	SETIEMBRE	28	452.182,64	11	UNITED STATES,GERMANY,CHILE
	AGOSTO	35	1.345.283,93	14	UNITED STATES,GERMANY,CHINA
	JULIO	28	630.122,67	11	UNITED STATES,GERMANY,CHINA
	JUNIO	43	1.529.869,34	13	UNITED STATES,CHINA,GERMANY
	MAYO	51	1.344.198,42	17	UNITED STATES,GERMANY,MEXICO
	ABRIL	48	1.089.642,72	14	UNITED STATES,GERMANY,CHINA
	MARZO	36	1.149.032,23	17	UNITED STATES,CHINA,GERMANY
	FEBRERO	34	1.201.288,66	11	UNITED STATES,CHILE,CHINA
	ENERO	29	976.782,87	11	UNITED STATES,CANADA,CHILE

## PUBLICACIÓN DIARIO "EL PERUANO"

## Reporte Otros Créditos

Institución	ENE 2022		FEB 2022		MAR 2022		ABR 2022		MAY 2022		JUN 2022	
	Monto *	Dias V.	Monto *	Dias V.	Monto *	Dias V.	Monto *	Dias V.	Monto *	Dias V.	Monto *	Dias V.
Institución	JUL 2021		AGO 2021		SET 2021		OCT 2021		NOV 2021		DIC 2021	
	Monto *	Dias V.	Monto *	Dias V.	Monto *	Dias V.	Monto *	Dias V.	Monto *	Dias V.	Monto *	Dias V.

## Reporte Otros Créditos por entidades

Sin Información