



# Reporte de Deudas

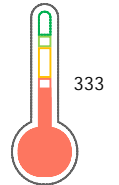
El reporte contiene solo los títulos seleccionados

- Información General
- Consulta Rápida
- Principales Acreedores
- Detalle Variación
- Posición Histórica
- Gráficos
- Rep. Vencidos
- Rep. SBS/Microf.
- SBS/Microf. Entidades
- Rectificaciones SBS
- Avalados/Avalistas
- Hechos de Importancia
- Documentos CCL
- Detalle de Vencidos
- Comercio Exterior
- Otros Créditos
- Otros Créd. Entidades
- Otros Rep. Negativos

RUC 20600047192 - CORPORACION S & C CONSTRUCTORES S.A.C.

Fecha Proceso	Tipo Doc.	N. Doc.	Nota	Deuda Total *	Var.	Actual	Previo	12m
30/11/2023	RUC	20600047192	4.000	330,00				

Score Sentinel



## Sentinel Sabio

Bancarizado: SI

**Recomendación de Sentinel Sabio**  
Evaluación Crediticia

**OBSERVAR**  
Producto Genérico

---

**Detalle:**  
- Presenta deuda Laboral en los últimos 12 meses

---

Cuota Estimada Mensual

S/ 0.00

**Score Sentinel**  
Nivel de Riesgo

**Puntaje Bajo**

---

**Recomendación:**

Estadísticamente, en este nivel de score, 31 de 100 empresas podrían caer en incumplimiento en los próximos 12

## Información General

### Datos Principales

21/07/2023: Última actualización de información reportada por SUNAT

Razón Social:	CORPORACION S & C CONSTRUCTORES S.A.C.		
Nombre Comercial:	-		
Tipo de Contribuyente:	SOCIEDAD ANONIMA CERRADA		
Estado de Contribuyente:	ACTIVO	Condición del Contribuyente:	HABIDO
Inicio de Actividades:	09/01/2015		
Tamaño contribuyente:	RESTO	Dependencia:	I.R.LA LIBERTAD-MEPECO
Actividad Económica Principal	CONSTRUCCION EDIFICIOS COMPLETOS.		
Actividad Económica Secundaria 1	ACTIV.DE ARQUITECTURA E INGENI	Actividad Económica Secundaria 2	-
Fecha Inscripción RRPP:	19/11/2014	Número de Partida Registral:	-
Folio:	-	Asiento:	-

Agente de retención

### Direcciones Registradas

Dirección	Fuente
JIRON SAN ROMAN NRO 811 INT 835 PBLO. HUAMACHUCO HUAMACHUCO - SANCHEZ CARRION - LA LIBERTAD	SUNAT - DOMICILIO FISCAL

### Representantes Legales

Nro Documento	Nombre de Representante	Act	Pre	12m	Fecha desde que ocupa Cargo	Cargo
46571475	SAAVEDRA CUEVAS YOSEF PAOLO	<span style="color: red;">●</span>	<span style="color: red;">●</span>	<span style="color: red;">●</span>	19/11/2014	GERENTE GENERAL

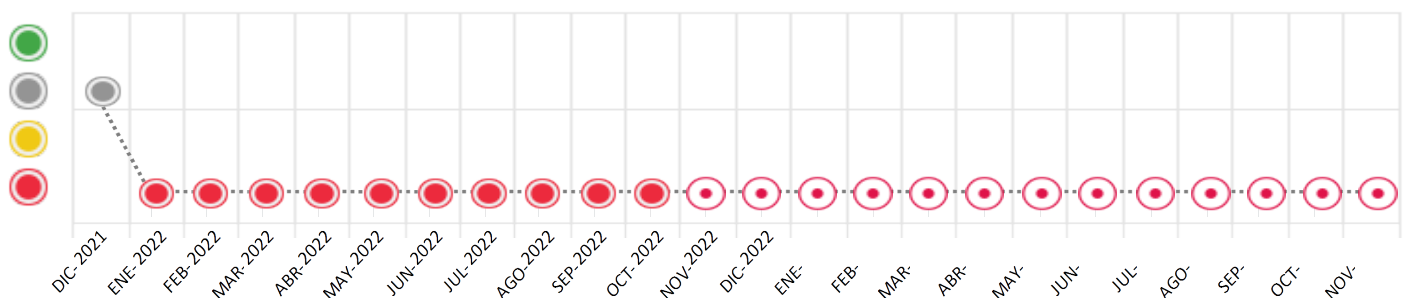
## Consulta Rápida





### Documento de identidad consultado

Fecha Proceso	Tipo Doc.	N. Doc.	Nombre o Raz. Social	Nota	Deuda Total *	Var.	Actual	Previo	12m
30/11/2023	RUC	20600047192	CORPORACION S & C CONSTRUCTORES S.A.C.	4.000	330,00		<span style="color: red;">●</span>	<span style="color: red;">●</span>	<span style="color: red;">●</span>

Montos expresados en unidades de soles\*

Semáforos de los últimos 24 meses



Semáforo	Descripción
	No registra información de deudas
	Mínimo Riesgo: Sin deudas vencidas
	Mediano Riesgo: Deudas con poco atraso*
	Alto Riesgo: Deudas con atraso significativo*

\*Semáforo deuda menor: Deuda vencida menor S/ 100 personas naturales o menor S/ 500 personas jurídicas

Verde:  $0 < \text{Sem.} < 0.001$   
 Amarillo:  $0.001 < \text{Sem.} < 2$   
 Rojo:  $2 < \text{Sem.} < 6$

Variación	Descripción
	Variación Negativa: La nueva información reportada ha incrementado tu riesgo crediticio
	Variación Positiva: La nueva información ha mejorado tu posición de riesgo
	Variación Porcentual Positiva: El monto total reportado por la SBS/Microfinanzas o número de instituciones financieras ha aumentado
	Variación Porcentual Negativa: El monto total reportado por la SBS/Microfinanzas o número de instituciones financieras ha disminuido
	Aproximadamente igual o igual

## Detalle de la deuda SBS/Microfinanzas

Entidad	Deuda Anterior			Deuda a NOV 2023				Rect. (1)	Disc.
	MAY 2023	AGO 2023	OCT 2023	Fecha Inf.	Calif. (2)	Monto *	Días Venc.		

TOTAL

(1) Ver detalle en el cuadro de Rectificaciones SBS

(2) NOR: Normal, CPP: Con Problemas Potenciales, DEF: Deficiente, DUD: Dudoso, PER: Pérdida, SCAL: Sin Calificación

## Detalle de la deuda de Otros Créditos

Entidad	Deuda Anterior			Deuda a NOV 2023				Disc.
	MAY 2023	AGO 2023	OCT 2023	Fecha Inf.	Calif. (2)	Monto	Días Venc.	

TOTAL

(2) NOR: Normal, CPP: Con Problemas Potenciales, DEF: Deficiente, DUD: Dudoso, PER: Pérdida, SCAL: Sin Calificación

## Detalle de vencidos

# Doc	Fuente - Acreedor	Monto *	Días Venc.
	Deuda Laboral	330,00	2,160
1	OFICINA DE NORMALIZACIÓN PREVISION	330,00	2,160

## Utilización de Líneas de Crédito

Instituciones	**	Línea Aprobada	Línea No Utilizada	Línea Utilizada	% L. Uti.
TOTAL					0%

\*\*Tipo de Crédito

## Principales Acreedores

Montos expresados en unidades de soles\*

## Resumen de Deudas

Descripción de la Deuda	Monto *	Días
Deuda total SBS al 31/10/2023		
% Calificación normal		
Peor Calificación (2)		
Otros Créditos	0,00	****
Deuda vencida		
Deuda Laboral	330,00	2,160
Total deuda vencida	330,00	

## Detalle de Riesgos SBS/Microfinanzas

Concepto	Saldo *
Deuda Directa	0,00
Deuda Indirecta	0,00
Deuda Castigada	0,00
Deuda Total SBS/MicroFinanzas	0,00
Línea Tarj.Cred. No utilizada	0,00
Total Riesgo SBS/MicroFinanzas	0,00

## Detalle de deuda Otros Créditos

Empresa	Calif. (2)	Saldo *	% Ven.	Días Venc.	Disc.
Deuda Total Otros Créditos		0,00	0		

## Detalle de vencidos

# Doc	Fuente - Acreedor	Monto *	Días Venc.
	Deuda Laboral	330,00	2,160
1	OFICINA DE NORMALIZACIÓN PREVISION	330,00	2,160

## Detalle Variación

Montos expresados en unidades de soles\*

## Resumen de la variación

Descripción de la deuda	31/10/2023	30/11/2023	Variación
Score	4.000	4.000	0.000
Nro. Entidades SBS/Microf.		0	0
Riesgo Total SBS/Microf. *	0,00	0,00	
Deuda Directa	0,00	0,00	0,00
Deuda Indirecta	0,00	0,00	0,00
Deuda Castigada	0,00	0,00	0,00

Variación del Riesgo Total SBS/Microf. *	Antes	30/11/2023	Variación
Último Mes	0,00	0,00	0,00
Último Trimestre	0,00	0,00	0,00
Último Semestre	0,00	0,00	0,00
Último Año	0,00	0,00	0,00

Calificación SBS/Microf.	31/10/2023	30/11/2023	Variación
% NOR (Normal)	0.00	0.00	0.00
% CPP (Con Problemas Potenciales)	0.00	0.00	0.00
% DEF (Deficiente)	0.00	0.00	0.00
% DUD (Dudoso)	0.00	0.00	0.00
% PER (Pérdida)	0.00	0.00	0.00

Deuda vencida *	31/10/2023	30/11/2023	Variación
Total deuda vencida	0,00	0,00	0,00

Deuda por Otros Créditos *	31/10/2023	30/11/2023	Variación
Total deuda otros créditos	0,00	0,00	0,00

## Detalle de la variación

Fuente - Acreedor *	31/10/2023	30/11/2023	Variación
---------------------	------------	------------	-----------

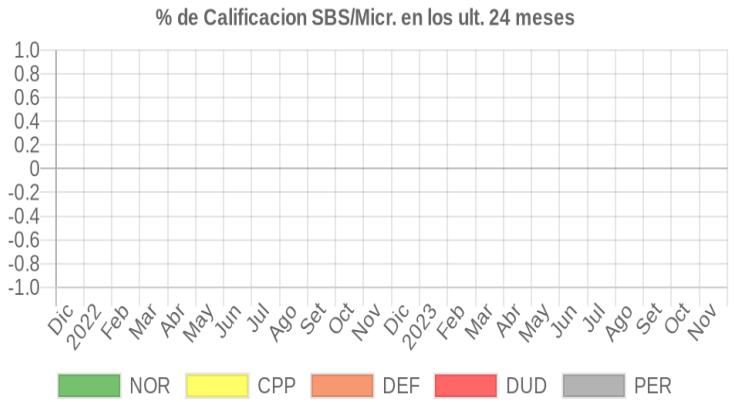
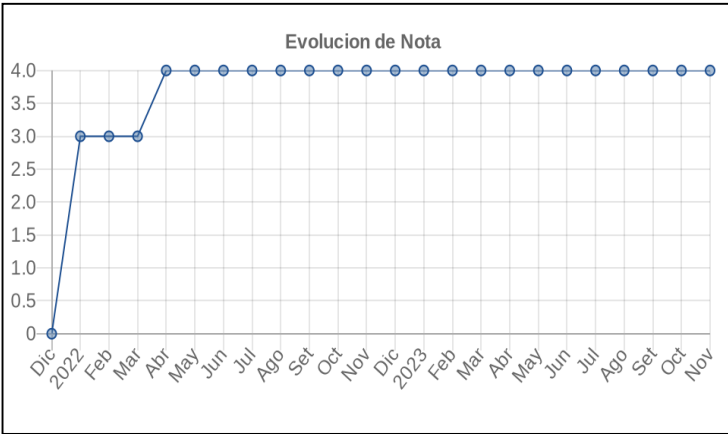
## Posición Histórica

Montos expresados en unidades de soles\*

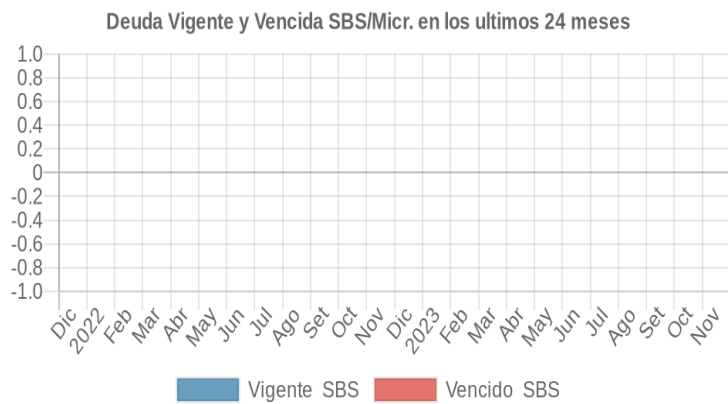
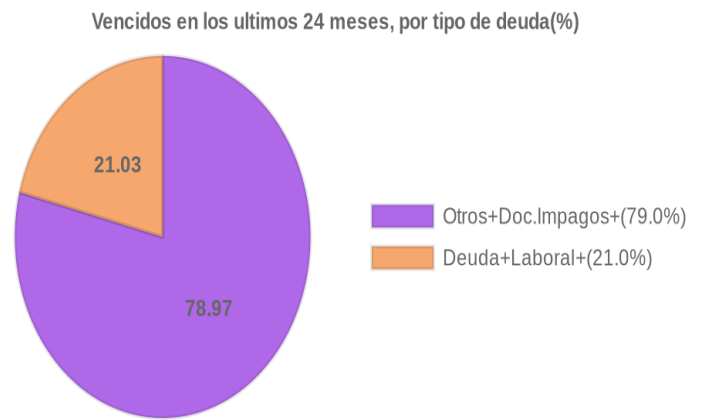
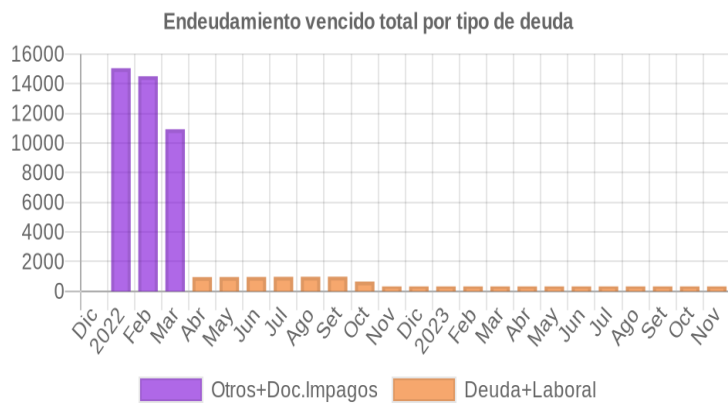
Fecha de Proceso	Sema. Actual	Sem. Riesgo	Var.	Superintendencia de Banca y Seguros (SBS/Microfinan.)				Otros Créditos	Otros Vencidos *				Ctas. Cerr./Anu.		Otros Repor. Negati.	
				# Enti.	Deuda Total *	% Cali. normal	Peor Califi.(2)		Deuda Vencida *	Protestos	Docs. Impagos	Deuda Tributaria	Deuda Laboral	Cta. Cte.		Tar. Cred.
30/11/2023	●	4,000	▢	0	0,00	0,00		0,00	0,00	0,00	0,00	0,00	330,00	0	0	0
31/10/2023	●	4,000	▢	0	0,00	0,00		0,00	0,00	0,00	0,00	0,00	330,00	0	0	0
30/09/2023	●	4,000	▢	0	0,00	0,00		0,00	0,00	0,00	0,00	0,00	330,00	0	0	0
31/08/2023	●	4,000	▢	0	0,00	0,00		0,00	0,00	0,00	0,00	0,00	330,00	0	0	0
31/07/2023	●	4,000	▢	0	0,00	0,00		0,00	0,00	0,00	0,00	0,00	330,00	0	0	0
30/06/2023	●	4,000	▢	0	0,00	0,00		0,00	0,00	0,00	0,00	0,00	330,00	0	0	0
31/05/2023	●	4,000	▢	0	0,00	0,00		0,00	0,00	0,00	0,00	0,00	330,00	0	0	0
30/04/2023	●	4,000	▢	0	0,00	0,00		0,00	0,00	0,00	0,00	0,00	330,00	0	0	0
31/03/2023	●	4,000	▢	0	0,00	0,00		0,00	0,00	0,00	0,00	0,00	330,00	0	0	0
28/02/2023	●	4,000	▢	0	0,00	0,00		0,00	0,00	0,00	0,00	0,00	330,00	0	0	0
31/01/2023	●	4,000	▢	0	0,00	0,00		0,00	0,00	0,00	0,00	0,00	330,00	0	0	0
31/12/2022	●	4,000	▢	0	0,00	0,00		0,00	0,00	0,00	0,00	0,00	330,00	0	0	0
28/11/2022	●	4,000	▢	0	0,00	0,00		0,00	0,00	0,00	0,00	0,00	330,00	0	0	0
07/11/2022	●	4,000	▲	0	0,00	0,00		0,00	0,00	0,00	0,00	0,00	329,00	0	0	0
25/10/2022	●	4,000	▢	0	0,00	0,00		0,00	0,00	0,00	0,00	0,00	659,00	0	0	0
10/10/2022	●	4,000	▢	0	0,00	0,00		0,00	0,00	0,00	0,00	0,00	657,00	0	0	0
04/10/2022	●	4,000	▲	0	0,00	0,00		0,00	0,00	0,00	0,00	0,00	655,00	0	0	0
20/09/2022	●	4,000	▢	0	0,00	0,00		0,00	0,00	0,00	0,00	0,00	986,00	0	0	0
05/09/2022	●	4,000	▢	0	0,00	0,00		0,00	0,00	0,00	0,00	0,00	983,00	0	0	0
23/08/2022	●	4,000	▢	0	0,00	0,00		0,00	0,00	0,00	0,00	0,00	980,00	0	0	0
02/08/2022	●	4,000	▢	0	0,00	0,00		0,00	0,00	0,00	0,00	0,00	977,00	0	0	0
18/07/2022	●	4,000	▢	0	0,00	0,00		0,00	0,00	0,00	0,00	0,00	974,00	0	0	0
04/07/2022	●	4,000	▢	0	0,00	0,00		0,00	0,00	0,00	0,00	0,00	971,00	0	0	0
13/06/2022	●	4,000	▢	0	0,00	0,00		0,00	0,00	0,00	0,00	0,00	968,00	0	0	0
31/05/2022	●	4,000	▢	0	0,00	0,00		0,00	0,00	0,00	0,00	0,00	965,00	0	0	0
16/05/2022	●	4,000	▢	0	0,00	0,00		0,00	0,00	0,00	0,00	0,00	962,00	0	0	0
26/04/2022	●	4,000	▼	0	0,00	0,00		0,00	0,00	0,00	0,00	0,00	959,00	0	0	0
01/04/2022	●	3,000	▢	0	0,00	0,00		0,00	0,00	0,00	10.759,55	0,00	0,00	0	0	0
14/03/2022	●	3,000	▢	0	0,00	0,00		0,00	0,00	0,00	10.928,31	0,00	0,00	0	0	0
04/03/2022	●	3,000	▲	0	0,00	0,00		0,00	0,00	0,00	10.928,31	0,00	0,00	0	0	0
01/03/2022	●	3,000	▢	0	0,00	0,00		0,00	0,00	0,00	14.172,36	0,00	0,00	0	0	0
11/02/2022	●	3,000	▢	0	0,00	0,00		0,00	0,00	0,00	14.500,64	0,00	0,00	0	0	0
01/02/2022	●	3,000	▢	0	0,00	0,00		0,00	0,00	0,00	14.500,64	0,00	0,00	0	0	0
06/01/2022	●	3,000	▼	0	0,00	0,00		0,00	0,00	0,00	15.043,99	0,00	0,00	0	0	0
31/12/2021	●	0,000	▢	0	0,00	0,00		0,00	0,00	0,00	0,00	0,00	0,00	0	0	0

## Gráficos

Montos expresados en unidades de soles\*



NOR: Normal, CPP: Con Problemas Potenciales, DEF: Deficiente, DUD: Dudoso, PER: Pérdida, SCAL: Sin Calificación



## Reporte de Vencidos

Montos expresados en unidades de soles\*

Fuente - Acreedor	AGO 2023			SET 2023			OCT 2023			NOV 2023		
	# Docs.	Monto *	Dias V.	# Docs.	Monto *	Dias V.	# Docs.	Monto *	Dias V.	# Docs.	Monto *	Dias V.
Deuda Laboral												
OFICINA DE NORMALIZACIÓN PREVISIONAL	1	330,00	206	1	330,00	209	1	330,00	213	1	330,00	216
Total	1	330,00	206	1	330,00	209	1	330,00	213	1	330,00	216

Montos expresados en unidades de soles\*

Fuente - Acreedor	ABR 2023			MAY 2023			JUN 2023			JUL 2023		
	# Docs.	Monto *	Dias V.	# Docs.	Monto *	Dias V.	# Docs.	Monto *	Dias V.	# Docs.	Monto *	Dias V.
Deuda Laboral												
OFICINA DE NORMALIZACIÓN PREVISIONAL	1	330,00	194	1	330,00	197	1	330,00	200	1	330,00	203
Total	1	330,00	194	1	330,00	197	1	330,00	200	1	330,00	203

Montos expresados en unidades de soles\*

Fuente - Acreedor	DIC 2022			ENE 2023			FEB 2023			MAR 2023		
	# Docs.	Monto *	Dias V.	# Docs.	Monto *	Dias V.	# Docs.	Monto *	Dias V.	# Docs.	Monto *	Dias V.
Deuda Laboral												
OFICINA DE NORMALIZACIÓN PREVISIONAL	1	330,00	182	1	330,00	185	1	330,00	188	1	330,00	191
Total	1	330,00	182	1	330,00	185	1	330,00	188	1	330,00	191

## Reporte SBS/Microfinanzas

Montos expresados en unidades de soles\*

Última fecha reportada por la SBS : 31/10/2023

ÚLTIMOS 6 MESES		JUN 2023 (SBS: MAY 2023)	JUL 2023 (SBS: JUN 2023)	AGO 2023 (SBS: JUL 2023)	SET 2023 (SBS: AGO 2023)	OCT 2023 (SBS: SET 2023)	NOV 2023 (SBS: OCT 2023)
% Porcentaje de Calificación	NOR (Normal)	0.00	0.00	0.00	0.00	0.00	0.00
	CPP (Con Problemas Pote.)	0.00	0.00	0.00	0.00	0.00	0.00
	DEF (Deficiente)	0.00	0.00	0.00	0.00	0.00	0.00
	DUD (Dudoso)	0.00	0.00	0.00	0.00	0.00	0.00
	PER (Pérdida)	0.00	0.00	0.00	0.00	0.00	0.00

Institución	JUN 2023 (SBS: MAY 2023)		JUL 2023 (SBS: JUN 2023)		AGO 2023 (SBS: JUL 2023)		SET 2023 (SBS: AGO 2023)		OCT 2023 (SBS: SET 2023)		NOV 2023 (SBS: OCT 2023)	
	Monto *	Dias V.	Monto *	Dias V.	Monto *	Dias V.	Monto *	Dias V.	Monto *	Dias V.	Monto *	Dias V.

Montos expresados en unidades de soles\*

Última fecha reportada por la SBS : 31/10/2023

6 MESES ANTERIORES		DIC 2022 (SBS: NOV 2022)	ENE 2023 (SBS: DIC 2022)	FEB 2023 (SBS: ENE 2023)	MAR 2023 (SBS: FEB 2023)	ABR 2023 (SBS: MAR 2023)	MAY 2023 (SBS: ABR 2023)
% Porcentaje de Calificación	NOR (Normal)	0.00	0.00	0.00	0.00	0.00	0.00
	CPP (Con Problemas Pote.)	0.00	0.00	0.00	0.00	0.00	0.00
	DEF (Deficiente)	0.00	0.00	0.00	0.00	0.00	0.00
	DUD (Dudoso)	0.00	0.00	0.00	0.00	0.00	0.00
	PER (Pérdida)	0.00	0.00	0.00	0.00	0.00	0.00

Institución	DIC 2022 (SBS: NOV 2022)		ENE 2023 (SBS: DIC 2022)		FEB 2023 (SBS: ENE 2023)		MAR 2023 (SBS: FEB 2023)		ABR 2023 (SBS: MAR 2023)		MAY 2023 (SBS: ABR 2023)	
	Monto *	Dias V.	Monto *	Dias V.	Monto *	Dias V.	Monto *	Dias V.	Monto *	Dias V.	Monto *	Dias V.

## Reporte SBS/Microfinanzas por entidades

Sin Información

## Rectificaciones SBS



Entidad	Periodo SBS	Cuenta	Concepto Rectificación	Dice	Debe Decir
---------	-------------	--------	------------------------	------	------------

### Aval/Codeudor

Montos expresados en unidades de soles\*

Es Avalista de:

Información reportada por la SBS al 30/09/2023

Tipo Doc	Nro Documento	Nombre/Razón Social	Act	Pre	12m
----------	---------------	---------------------	-----	-----	-----

Montos expresados en unidades de soles\*

Quiénes lo Avalan:

Información reportada por la SBS al 30/09/2023

Tipo Doc	Nro Documento	Nombre/Razón Social	Act	Pre	12m
----------	---------------	---------------------	-----	-----	-----

Montos expresados en unidades de soles\*

Es Avalista de:

Información Reportada por Entidades de Microfinanzas / Otros Créditos

Tipo Doc	Nro Documento	Nombre/Razón Social	Act	Pre	12m
----------	---------------	---------------------	-----	-----	-----

Montos expresados en unidades de soles\*

Quiénes lo Avalan:

Información Reportada por Entidades de Microfinanzas / Otros Créditos

Tipo Doc	Nro Documento	Nombre/Razón Social	Act	Pre	12m
----------	---------------	---------------------	-----	-----	-----

### Documentos Protestados como Deudor/Aceptante

Montos expresados en unidades\*

Reportado por la Cámara de Comercio de Lima (CCL)

Documentos Protestados sin Regularizar

	# Doc	Monto (S/) *	Max Días Venc.
Total:	0	0,00	

Tipo de Cambio 3.736

Nro. Secuencia	Tip. **	Acreeedor/Girador	Tipo Doc.	Moneda	Monto *	Monto * (S/)	Boletín	F. Protesto	F. Venc	Días Venc.
----------------	---------	-------------------	-----------	--------	---------	--------------	---------	-------------	---------	------------

\*\*PR: Protestos, CJ: Cobranza Judicial, MO: Moras, PP: Procesos Penales

Montos expresados en unidades\*

Reportado por la Cámara de Comercio de Lima (CCL)

Documentos Protestados Regularizados

	# Doc	Monto (S/) *
Total:	0	0,00

Nro. Secuencia	Tip. **	Acreeedor/Girador	Tipo Doc.	Moneda	Monto *	Monto * (S/)	Boletín	F. Protesto	F. Venc.	F. Reg
----------------	---------	-------------------	-----------	--------	---------	--------------	---------	-------------	----------	--------

\*\*PR: Protestos, CJ: Cobranza Judicial, MO: Moras, PP: Procesos Penales

### Detalle de Vencidos

Deuda Tributaria

Montos expresados en unidades de soles\*

	# Doc	Monto (S/) *	Max Días Venc.
Total:	0		

Se muestran los 10 primeros documentos ordenados por Periodo de Deuda Tributaria, del más reciente al más antiguo

Nombre del Acreedor de la Obligación	Periodo	Monto *	Dependencia	Fecha inicio de cobranza coactiva	Última fecha de proceso
--------------------------------------	---------	---------	-------------	-----------------------------------	-------------------------

## Comercio Exterior

Montos expresados en unidades de dólares

Muestra información reportada por la SUNAT desde el 07/02/2011

## Resumen por Ejercicio

Ejercicio	Actividad	Número de Operaciones	Importe USD *	N° Países	3 países con mayor número de operaciones
-----------	-----------	-----------------------	---------------	-----------	--

## Resumen por Meses

Actividad	Ejercicio	Mes	Número de Operaciones	Importe USD *	N° Países	3 países con mayor número de operaciones
-----------	-----------	-----	-----------------------	---------------	-----------	--

## PUBLICACIÓN DIARIO "EL PERUANO"

## Reporte Otros Créditos

Institución	JUN 2023		JUL 2023		AGO 2023		SET 2023		OCT 2023		NOV 2023	
	Monto *	Días V.	Monto *	Días V.	Monto *	Días V.	Monto *	Días V.	Monto *	Días V.	Monto *	Días V.

Institución	DIC 2022		ENE 2023		FEB 2023		MAR 2023		ABR 2023		MAY 2023	
	Monto *	Días V.	Monto *	Días V.	Monto *	Días V.	Monto *	Días V.	Monto *	Días V.	Monto *	Días V.

## Reporte Otros Créditos por entidades

Sin Información