



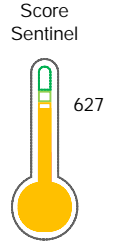
Reporte de Deudas

El reporte contiene solo los títulos seleccionados

- Información General
- Consulta Rápida
- Principales Acreedores
- Detalle Variación
- Posición Histórica
- Gráficos
- Rep. Vencidos
- Rep. SBS/Microf.
- SBS/Microf. Entidades
- Rectificaciones SBS
- Avalados/Avalistas
- Hechos de Importancia
- Documentos CCL
- Detalle de Vencidos
- Comercio Exterior
- Otros Créditos
- Otros Créd. Entidades
- Otros Rep. Negativos

RUC 20555999128 - MINERA CORIWAYRA S.A.C. - CORIWAYRA S.A.C.

Fecha Proceso	Tipo Doc.	N. Doc.	Nota	Deuda Total *	Var.	Actual	Previo	12m
08/05/2024	RUC	20555999128	0.040	7.094.067,41				



Puntaje Medio

*** La persona consultada cuenta con los siguientes créditos e indicadores.**

- Línea de Crédito
- Está Avalado

Sentinel Sabio

Bancarizado: SI

Recomendación de Sentinel Sabio

Evaluación Crediticia



APROBAR
Producto Genérico

Detalle:

- Cumple con todas las reglas de evaluación

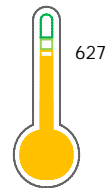
Cuota Estimada Mensual

S/ 314284,



Score Sentinel

Nivel de Riesgo



Puntaje Medio

Recomendación:

Estadísticamente, en este nivel de score, 17 de 100 empresas podrían caer en incumplimiento en los próximos 12

Información General

Datos Principales

24/01/2024: Última actualización de información reportada por SUNAT

Razón Social:	MINERA CORIWAYRA S.A.C. - CORIWAYRA S.A.C.		
Nombre Comercial:	MINERA CORIWAYRA SAC		
Tipo de Contribuyente:	SOCIEDAD ANONIMA CERRADA		
Estado de Contribuyente:	ACTIVO	Condición del Contribuyente:	HABIDO
Inicio de Actividades:	01/02/2014		
Tamaño contribuyente:	PRINCIPAL	Dependencia:	INTENDENCIA LIMA PRICO
Actividad Económica Principal	EXP. OTRAS MINAS Y CANTERAS NIA.		
Actividad Económica Secundaria 1	VTA. MAY. DE METALES Y MINERALE	Actividad Económica Secundaria 2	-
Fecha Inscripción RRPP:	11/11/2013	Número de Partida Registral:	-
Folio:	-	Asiento:	-

Agente de retención

Direcciones Registradas

Dirección	Fuente
CALLE LOS JAZMINES NRO 461 LINCE - LIMA - LIMA	SUNAT - DOMICILIO FISCAL
NRO. SN CONCESION CORIHUAYRA ONGON - PATAZ - LA LIBERTAD (CARRETERA DE TAYABAMBA AL CASERIO ALBORA)	SUNAT - S.PRODUCTIVA
CALLE MARTINEZ DE COMPAÑON NRO. 820 URBANIZACION SAN ANDRES ET. 3 TRUJILLO - TRUJILLO - LA LIBERTAD (INT 101)	SUNAT - OF.ADMINIST.
AVENIDA SOLIDARIDAD NRO. 107 URBANIZACION SANTA CATALINA LA VICTORIA - LIMA - LIMA	SUNAT - DEPOSITO
PREDIO DEL CONDE NRO. 0 SEC. LOS OLIVOS MOCHE - TRUJILLO - LA LIBERTAD (VALLE SANTA CATALINA PARCELA 09-0.70 HA)	SUNAT - DEPOSITO

Representantes Legales

Nro Documento	Nombre de Representante	Semáforos			Fecha desde que ocupa Cargo	Cargo
		Act	Pre	12m		
06068363	TEJADA CABANILLAS JORGE LUIS				08/02/2021	APODERADO
08754691	CONTRERAS LIZA RICARDO MIGUEL				27/09/2017	GERENTE GENERAL
10798423	REGALADO TAMAYO NADIA				08/02/2021	APODERADO
17835977	SEGURA MONTOYA CARMEN HERIBERTA				08/02/2021	APODERADO
25460961	TEJADA CABANILLAS CARLOS AUGUSTO				27/09/2017	APODERADO
42871379	GUTIERREZ FLORES MARJORIE				08/02/2021	APODERADO
70459406	ORELLANO ANGULO LOURDES FATIMA				08/02/2021	APODERADO

Empresas Relacionadas a:

TEJADA CABANILLAS JORGE LUIS

Ruc	Razón Social	Semáforos			Fecha desde que ocupa Cargo	Cargo	Estado
		Act	Pre	12m			
20548461180	SERVICIOS TR HERMANOS S.A.C.				07/06/2012	GERENTE GENERAL	BAJA DE OFICIO

CONTRERAS LIZA RICARDO MIGUEL

Ruc	Razón Social	Semáforos			Fecha desde que ocupa Cargo	Cargo	Estado
		Act	Pre	12m			



20136851854	EXPLORACIONES MINERAS SR LTDA				01/02/1987	GERENTE GRAL	BAJA DE OFICIO
20406950442	ANTARES EJECUTORES MINEROS S.A.				31/10/1997	GERENTE GENERAL	BAJA DE OFICIO
20440213406	PROYECTOS DE INVESTIGACION Y DESARROLLO AMBIENTAL SUSTENTA				14/08/2001	PRESIDENTE	BAJA DE OFICIO
20605627936	HIDROELECTRICA LA PALMA S.A.C.				22/11/2019	GERENTE GENERAL	BAJA DE OFICIO

REGALADO TAMAYO NADIA

Ruc	Razón Social	Semáforos			Fecha desde que ocupa Cargo	Cargo	Estado
		Act	Pre	12m			
20521371529	CAPITAL GROUP SOCIEDAD ANONIMA CERRADA-CAPITAL GROUP S.A.C.				18/03/2009	GERENTE GENERAL	BAJA PROV. POR OFICIO

TEJADA CABANILLAS CARLOS AUGUSTO

Ruc	Razón Social	Semáforos			Fecha desde que ocupa Cargo	Cargo	Estado
		Act	Pre	12m			
20510527578	ARCADIS G & M DEL PERU S.R.L.				23/08/2005	APODERADO	BAJA DE OFICIO

GUTIERREZ FLORES MARJORIE

Ruc	Razón Social	Semáforos			Fecha desde que ocupa Cargo	Cargo	Estado
		Act	Pre	12m			
20481951560	T & M CONSULTORES S.A.C.				08/08/2008	GERENTE	BAJA DE OFICIO

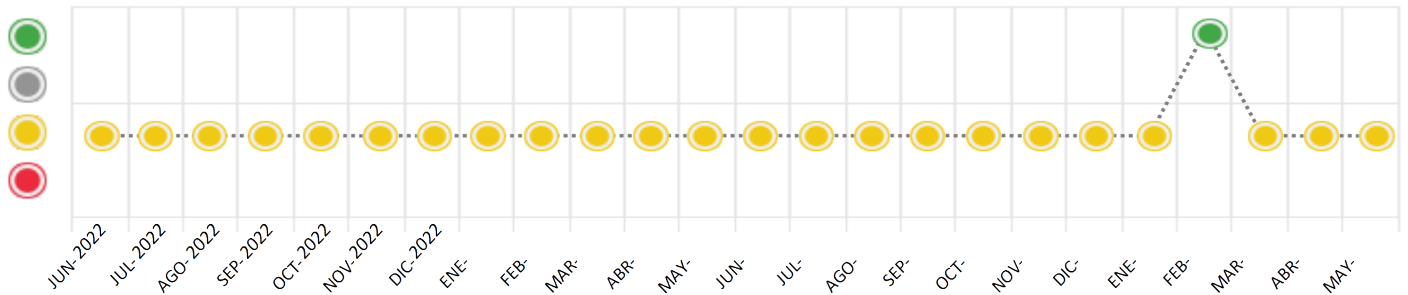
Consulta Rápida

Documento de identidad consultado

Fecha Proceso	Tipo Doc.	N. Doc.	Nombre o Raz. Social	Nota	Deuda Total *	Var.	Actual	Previo	12m
08/05/2024	RUC	20555999128	MINERA CORIWAYRA S.A.C. - CORIWAYRA S.A.C.	0.040	7.094.067,41				

Montos expresados en unidades de soles*

Semáforos de los últimos 24 meses



Semáforo	Descripción
	No registra información de deudas
	Mínimo Riesgo: Sin deudas vencidas
	Mediano Riesgo: Deudas con poco atraso*
	Alto Riesgo: Deudas con atraso significativo*

*Semáforo deuda menor: Deuda vencida menor S/ 100 personas naturales o menor S/ 500 personas jurídicas

Verde: 0 <= Sem. < 0.001
 Amarillo: 0.001 <= Sem. <= 2
 Rojo: 2 < Sem. <= 6

Variación	Descripción
	Variación Negativa: La nueva información reportada ha incrementado tu riesgo crediticio
	Variación Positiva: La nueva información ha mejorado tu posición de riesgo
	Variación Porcentual Positiva: El monto total reportado por la SBS/Microfinanzas o número de instituciones financieras ha aumentado
	Variación Porcentual Negativa: El monto total reportado por la SBS/Microfinanzas o número de instituciones financieras ha disminuido
	Aproximadamente igual o igual

Detalle de la deuda SBS/Microfinanzas

Entidad	Deuda Anterior			Deuda a MAY 2024				Rect. (1)	Disc.
	NOV 2023	FEB 2024	ABR 2024	Fecha Inf.	Calif. (2)	Monto *	Días Venc.		
	8.799.281,17	8.569.219,67	4.555.796,39	31/03/2024	NOR	0			
	360.438,05		2.246.482,97	31/03/2024	NOR	0			
	700.141,90	225.395,17	220.095,45	31/03/2024	NOR	0			
TOTAL	9.859.861,12	8.794.614,84	7.022.374,81			7.022.374,81			

(1) Ver detalle en el cuadro de Rectificaciones SBS

(2) NOR: Normal, CPP: Con Problemas Potenciales, DEF: Deficiente, DUD: Dudoso, PER: Pérdida, SCAL: Sin Calificación

Detalle de la deuda de Otros Créditos

Entidad	Deuda Anterior			Deuda a MAY 2024				Disc.
	NOV 2023	FEB 2024	ABR 2024	Fecha Inf.	Calif. (2)	Monto	Días Venc.	
TOTAL								

(2) NOR: Normal, CPP: Con Problemas Potenciales, DEF: Deficiente, DUD: Dudoso, PER: Pérdida, SCAL: Sin Calificación

Detalle de vencidos

# Doc	Fuente - Acreedor	Monto *	Días Venc.
	Protestos Sin Regularizar	22.999,65	739,013
1		22.999,65	47
	Documentos Impagos	9.863,82	537
7	PUNTOCOM RENT SAC	8.967,51	94
4	VERISURE PERU S.A.C.	669,36	150
1	DISTRIBUIDORA CUMMINS PERU S.A.C	226,96	537
	Deuda Tributaria	27.785,00	129
1	SUPERINTENDENCIA NACIONAL DE ADMINISTRACION TRIBUTARIA SUNAT	27.785,00	129
	Deuda Laboral	11.044,13	160
1	AFP HABITAT S.A.	11.044,13	160

Utilización de Líneas de Crédito

Instituciones	**	Línea Aprobada	Línea No Utilizada	Línea Utilizada	% L. Util.
BBVA	DES		1.974.258,00		
TOTAL			1.974.258,00		0%

**(DES): Descuentos

Principales Acreedores

Montos expresados en unidades de soles*

Resumen de Deudas

Descripción de la Deuda	Monto *	Días
Deuda total SBS al 31/03/2024	7.022.374,81	
% Calificación normal	100,00	
Peor Calificación (2)	NOR	
Otros Créditos	0,00	****
Deuda vencida		
Protestos Sin Regularizar	22.999,65	47

Documentos Impagos	9.863,82	537
Deuda Tributaria	27.785,00	129
Deuda Laboral	11.044,13	160
Total deuda vencida	71.692,60	

Detalle de deuda SBS/Microfinanzas

Institución SBS	Calif. (2)	Saldo *	% Ven.	Días Venc.	Rect.(1)
BBVA	NOR	4.555.796,39	0.00		
BCP	NOR	2.246.482,97	0.00		
BANCO PICHINCHA	NOR	220.095,45	0.00		
Deuda Total SBS/MicroFinanzas		7.022.374,81	0		

Detalle de Riesgos SBS/Microfinanzas

Concepto	Saldo *
Deuda Directa	6.817.412,18
Deuda Indirecta	204.962,63
Deuda Castigada	0,00
Deuda Total SBS/MicroFinanzas	7.022.374,81
Línea Tarj.Cred. No utilizada	0,00
Total Riesgo SBS/MicroFinanzas	7.022.374,81

Detalle de deuda Otros Créditos

Empresa	Calif. (2)	Saldo *	% Ven.	Días Venc.	Disc.
Deuda Total Otros Créditos		0,00	0		

Detalle de vencidos

# Doc	Fuente - Acreedor	Monto *	Días Venc.
	Protestos Sin Regularizar	22.999,65	739,013
1		22.999,65	47
	Documentos Impagos	9.863,82	537
7	PUNTOCOM RENT SAC	8.967,51	94
4	VERISURE PERU S.A.C.	669,36	150
1	DISTRIBUIDORA CUMMINS PERU S.A.C	226,96	537
	Deuda Tributaria	27.785,00	129
1	SUPERINTENDENCIA NACIONAL DE ADMINISTRACION TRIBUTARIA SUNAT	27.785,00	129
	Deuda Laboral	11.044,13	160
1	AFP HABITAT S.A.	11.044,13	160

Detalle Variación

Montos expresados en unidades de soles*

Resumen de la variación

Descripción de la deuda	06/05/2024	08/05/2024	Variación
Score	0.040	0.040	0.000
Nro. Entidades SBS/Microf.	3	3	0
Riesgo Total SBS/Microf. *	7.022.374,81	7.022.374,81	
Deuda Directa	6.817.412,18	6.817.412,18	0,00
Deuda Indirecta	204.962,63	204.962,63	0,00
Deuda Castigada	0,00	0,00	0,00

Variación del Riesgo Total SBS/Microf. *	Antes	08/05/2024	Variación
Último Mes	7.022.374,81	7.022.374,81	0,00
Último Trimestre	8.794.614,84	7.022.374,81	-1.772.240,03
Último Semestre	9.859.861,12	7.022.374,81	-2.837.486,31
Último Año	8.133.693,97	7.022.374,81	-1.111.319,16

Calificación SBS/Microf.	06/05/2024	08/05/2024	Variación
% NOR (Normal)	100.00	100.00	0.00
% CPP (Con Problemas Potenciales)	0.00	0.00	0.00
% DEF (Deficiente)	0.00	0.00	0.00
% DUD (Dudoso)	0.00	0.00	0.00
% PER (Pérdida)	0.00	0.00	0.00

Deuda vencida *	06/05/2024	08/05/2024	Variación
Total deuda vencida	0,00	0,00	0,00
Deuda por Otros Créditos *	06/05/2024	08/05/2024	Variación
Total deuda otros créditos	0,00	0,00	0,00

Detalle de la variación

Fuente - Acreedor *	06/05/2024	08/05/2024	Variación
---------------------	------------	------------	-----------

Posición Histórica

Montos expresados en unidades de soles*

Fecha de Proceso	Sema. Actual	Sem. Riesgo	Var.	Superintendencia de Banca y Seguros (SBS/Microfinan.)				Otros Créditos	Otros Vencidos *				Ctas. Cerr./Anu.		Otros Repor. Negati.	
				# Enti.	Deuda Total *	% Cali. normal	Peor Califi. (2)		Deuda Vencida *	Protestos	Docs. Impagos	Deuda Tributaria	Deuda Laboral	Cta. Cte.		Tar. Créd.
08/05/2024	●	0.040	☰	3	7.022.374,81	100.00	NOR	0,00	0,00	22.999,65	9.863,82	27.785,00	11.044,13	0	0	0
06/05/2024	●	0.040	☰	3	7.022.374,81	100.00	NOR	0,00	0,00	22.999,65	9.863,82	27.785,00	11.044,13	0	0	0
03/05/2024	●	0.042	☰	3	7.022.374,81	100.00	NOR	0,00	0,00	22.999,65	9.863,82	31.501,00	11.044,13	0	0	0
02/05/2024	●	0.029	☰	3	7.022.374,81	100.00	NOR	0,00	0,00	0,00	9.863,82	31.501,00	11.044,13	0	0	0
29/04/2024	●	0.029	☰	3	7.022.374,81	100.00	NOR	0,00	0,00	0,00	9.792,66	31.501,00	11.044,13	0	0	0
24/04/2024	●	0.011	☰	3	7.022.374,81	100.00	NOR	0,00	0,00	0,00	9.792,66	0,00	11.044,13	0	0	0
23/04/2024	●	0.199	☰	3	7.022.374,81	100.00	NOR	0,00	0,00	0,00	9.792,66	234.407,00	124.573,13	0	0	0
22/04/2024	●	0.204	☰	3	7.022.374,81	100.00	NOR	0,00	0,00	0,00	19.558,25	234.407,00	124.573,13	0	0	0
20/04/2024	●	0.200	▼	3	7.154.709,11	100.00	NOR	0,00	0,00	0,00	19.558,25	234.407,00	124.573,13	0	0	0
12/04/2024	●	0.036	☰	3	7.154.709,11	100.00	NOR	0,00	0,00	0,00	19.558,25	34.425,00	11.044,13	0	0	0
09/04/2024	●	0.035	☰	3	7.154.709,11	100.00	NOR	0,00	0,00	0,00	19.558,25	34.425,00	10.897,48	0	0	0
04/04/2024	●	0.016	☰	3	7.154.709,11	100.00	NOR	0,00	0,00	0,00	19.558,25	0,00	10.897,48	0	0	0
02/04/2024	●	0.016	☰	3	7.154.709,11	100.00	NOR	0,00	0,00	0,00	19.558,25	0,00	10.897,48	0	0	0
01/04/2024	●	0.012	☰	3	7.154.709,11	100.00	NOR	0,00	0,00	0,00	10.660,15	0,00	10.897,48	0	0	0
25/03/2024	●	0.012	☰	3	7.154.709,11	100.00	NOR	0,00	0,00	0,00	10.826,75	0,00	10.897,48	0	0	0



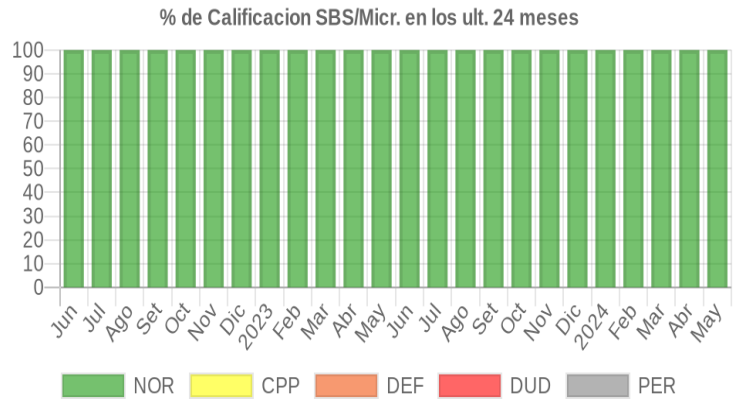
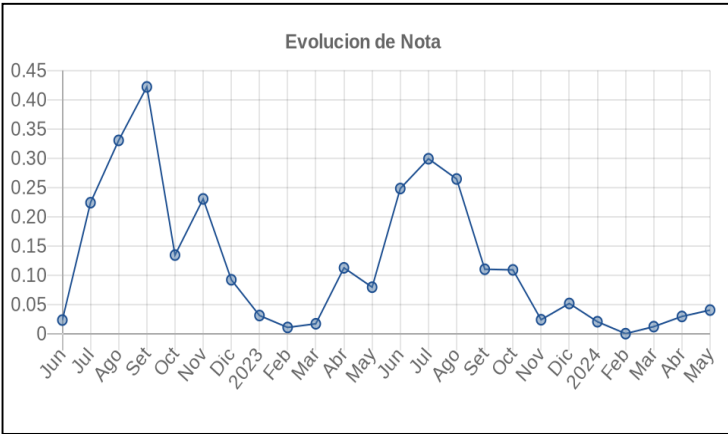
21/03/2024	●	0.191	%	3	7.154.709,11	100.00	NOR	0,00	0,00	0,00	10.157,39	219.925,00	130.606,48	0	0	0
18/03/2024	●	0.157		2	8.794.614,84	100.00	NOR	0,00	0,00	0,00	10.157,39	219.925,00	130.606,48	0	0	0
13/03/2024	●	0.232		2	8.794.614,84	100.00	NOR	0,00	0,00	0,00	9.451,06	402.318,00	130.357,48	0	0	0
12/03/2024	●	0.227	▼	2	8.794.614,84	100.00	NOR	0,00	0,00	0,00	9.451,06	402.318,00	119.460,00	0	0	0
11/03/2024	●	0.004		2	8.794.614,84	100.00	NOR	0,00	0,00	0,00	9.451,06	0,00	0,00	0	0	0
01/03/2024	●	0.004	▼	2	8.794.614,84	100.00	NOR	0,00	0,00	0,00	9.451,06	0,00	0,00	0	0	0
21/02/2024	●	0.000		2	8.794.614,84	100.00	NOR	0,00	0,00	0,00	230,41	0,00	0,00	0	0	0
02/02/2024	●	0.000	▲	2	9.334.415,68	100.00	NOR	0,00	0,00	0,00	230,41	0,00	0,00	0	0	0
01/02/2024	●	0.020		2	9.334.415,68	100.00	NOR	0,00	0,00	0,00	230,41	0,00	48.013,04	0	0	0
19/01/2024	●	0.020		2	9.334.415,68	100.00	NOR	0,00	0,00	0,00	224,65	0,00	48.013,04	0	0	0
17/01/2024	●	0.020		2	9.408.030,20	100.00	NOR	0,00	0,00	0,00	224,65	0,00	48.013,04	0	0	0
05/01/2024	●	0.020		2	9.408.030,20	100.00	NOR	0,00	0,00	0,00	224,65	0,00	48.013,04	0	0	0
03/01/2024	●	0.051		2	9.408.030,20	100.00	NOR	0,00	0,00	0,00	224,65	0,00	123.013,55	0	0	0
22/12/2023	●	0.051	%	2	9.408.030,20	100.00	NOR	0,00	0,00	0,00	226,29	0,00	123.013,55	0	0	0
14/12/2023	●	0.049		3	9.859.861,12	100.00	NOR	0,00	0,00	0,00	226,29	0,00	123.013,55	0	0	0
12/12/2023	●	0.049		3	9.859.861,12	100.00	NOR	0,00	0,00	0,00	226,29	0,00	123.013,55	0	0	0
05/12/2023	●	0.054		3	9.859.861,12	100.00	NOR	0,00	0,00	0,00	226,29	0,00	135.029,23	0	0	0
01/12/2023	●	0.023		3	9.859.861,12	100.00	NOR	0,00	0,00	0,00	226,29	0,00	59.219,55	0	0	0
23/11/2023	●	0.023		3	9.859.861,12	100.00	NOR	0,00	0,00	0,00	232,47	0,00	59.219,55	0	0	0
21/11/2023	●	0.024		3	9.839.766,97	100.00	NOR	0,00	0,00	0,00	232,47	0,00	59.219,55	0	0	0
20/11/2023	●	0.054		3	9.839.766,97	100.00	NOR	0,00	0,00	0,00	77.426,47	0,00	59.219,55	0	0	0
14/11/2023	●	0.141		3	9.839.766,97	100.00	NOR	0,00	0,00	0,00	77.426,47	224.918,00	59.219,55	0	0	0
13/11/2023	●	0.137		3	9.839.766,97	100.00	NOR	0,00	0,00	0,00	77.426,47	224.918,00	47.203,87	0	0	0
08/11/2023	●	0.050		3	9.839.766,97	100.00	NOR	0,00	0,00	0,00	77.426,47	0,00	47.203,87	0	0	0
03/11/2023	●	0.049		3	9.839.766,97	100.00	NOR	0,00	0,00	0,00	77.194,00	0,00	47.203,87	0	0	0
31/10/2023	●	0.109		3	9.839.766,97	100.00	NOR	0,00	0,00	0,00	77.194,00	0,00	198.771,41	0	0	0
24/10/2023	●	0.109		3	9.839.766,97	100.00	NOR	0,00	0,00	0,00	77.194,00	0,00	198.771,41	0	0	0
23/10/2023	●	0.124	%	3	9.839.766,97	100.00	NOR	0,00	0,00	0,00	118.158,00	0,00	198.771,41	0	0	0
20/10/2023	●	0.157		3	7.719.319,94	100.00	NOR	0,00	0,00	0,00	118.158,00	0,00	198.771,41	0	0	0
19/10/2023	●	0.157		3	7.719.319,94	100.00	NOR	0,00	0,00	0,00	118.158,00	0,00	198.771,41	0	0	0
18/10/2023	●	0.172		3	7.719.319,94	100.00	NOR	0,00	0,00	30.706,43	118.158,00	0,00	198.771,41	0	0	0
12/10/2023	●	0.152		3	7.719.319,94	100.00	NOR	0,00	0,00	30.706,43	77.194,00	0,00	198.771,41	0	0	0
04/10/2023	●	0.166		3	7.719.319,94	100.00	NOR	0,00	0,00	30.706,43	77.194,00	0,00	227.370,95	0	0	0
29/09/2023	●	0.110		3	7.719.319,94	100.00	NOR	0,00	0,00	0,00	77.194,00	0,00	217.348,82	0	0	0
26/09/2023	●	0.113		3	7.719.319,94	100.00	NOR	0,00	0,00	0,00	85.193,22	0,00	217.348,82	0	0	0
21/09/2023	●	0.115	%	3	7.719.319,94	100.00	NOR	0,00	0,00	0,00	92.548,87	0,00	217.348,82	0	0	0
20/09/2023	●	0.116		4	7.697.789,91	100.00	NOR	0,00	0,00	0,00	92.548,87	0,00	217.348,82	0	0	0
19/09/2023	●	0.116		4	7.697.789,91	100.00	NOR	0,00	0,00	0,00	92.548,87	0,00	217.348,82	0	0	0
15/09/2023	●	0.116		4	7.697.789,91	100.00	NOR	0,00	0,00	0,00	92.548,87	0,00	217.348,82	0	0	0
14/09/2023	●	0.159		4	7.697.789,91	100.00	NOR	0,00	0,00	0,00	213.482,27	0,00	217.348,82	0	0	0
13/09/2023	●	0.159		4	7.697.789,91	100.00	NOR	0,00	0,00	0,00	213.482,27	0,00	217.348,82	0	0	0
12/09/2023	●	0.151		4	7.697.789,91	100.00	NOR	0,00	0,00	0,00	193.460,03	0,00	217.348,82	0	0	0
07/09/2023	●	0.162		4	7.697.789,91	100.00	NOR	0,00	0,00	0,00	193.460,03	0,00	246.799,33	0	0	0
06/09/2023	●	0.175		4	7.697.789,91	100.00	NOR	0,00	0,00	0,00	231.460,03	0,00	246.799,33	0	0	0
01/09/2023	●	0.246		4	7.697.789,91	100.00	NOR	0,00	0,00	0,00	517.889,88	0,00	171.656,89	0	0	0
31/08/2023	●	0.264		4	7.697.789,91	100.00	NOR	0,00	0,00	0,00	572.674,05	0,00	171.656,89	0	0	0
25/08/2023	●	0.264		4	7.697.789,91	100.00	NOR	0,00	0,00	0,00	572.674,05	0,00	171.656,89	0	0	0
24/08/2023	●	0.244	%	4	7.697.789,91	100.00	NOR	0,00	0,00	0,00	511.833,02	0,00	171.656,89	0	0	0
23/08/2023	●	0.243		3	7.720.792,20	100.00	NOR	0,00	0,00	0,00	511.833,02	0,00	171.656,89	0	0	0
18/08/2023	●	0.243		3	7.720.792,20	100.00	NOR	0,00	0,00	0,00	511.833,02	0,00	171.656,89	0	0	0
15/08/2023	●	0.243		3	7.720.792,20	100.00	NOR	0,00	0,00	0,00	511.833,02	0,00	171.656,89	0	0	0
14/08/2023	●	0.243		3	7.720.792,20	100.00	NOR	0,00	0,00	0,00	511.833,02	0,00	171.656,89	0	0	0
11/08/2023	●	0.243		3	7.720.792,20	100.00	NOR	0,00	0,00	0,00	511.833,02	0,00	171.656,89	0	0	0
09/08/2023	●	0.246		3	7.720.792,20	100.00	NOR	0,00	0,00	0,00	511.833,02	0,00	178.064,69	0	0	0
07/08/2023	●	0.246		3	7.720.792,20	100.00	NOR	0,00	0,00	0,00	511.833,02	0,00	178.064,69	0	0	0
03/08/2023	●	0.246		3	7.720.792,20	100.00	NOR	0,00	0,00	0,00	511.882,99	0,00	178.064,69	0	0	0
02/08/2023	●	0.251		3	7.720.792,20	100.00	NOR	0,00	0,00	0,00	527.404,35	0,00	178.064,69	0	0	0
01/08/2023	●	0.298		3	7.720.792,20	100.00	NOR	0,00	0,00	0,00	527.404,35	0,00	325.172,70	0	0	0
28/07/2023	●	0.299		3	7.720.792,20	100.00	NOR	0,00	0,00	0,00	529.899,98	0,00	325.172,70	0	0	0
25/07/2023	●	0.461		3	7.720.792,20	100.00	NOR	0,00	0,00	0,00	380.818,00	696.017,00	325.172,70	0	0	0
24/07/2023	●	0.461	%	3	7.720.792,20	100.00	NOR	0,00	0,00	0,00	380.818,00	696.017,00	325.172,70	0	0	0
21/07/2023	●	0.450		3	7.933.213,65	100.00	NOR	0,00	0,00	0,00	380.818,00	696.017,00	325.172,70	0	0	0
20/07/2023	●	0.450		3	7.933.213,65	100.00	NOR	0,00	0,00	0,00	380.818,00	696.017,00	325.172,70	0	0	0
17/07/2023	●	0.450	▼	3	7.933.213,65	100.00	NOR	0,00	0,00	0,00	380.818,00	696.017,00	325.172,70	0	0	0
13/07/2023	●	0.245		3	7.933.213,65	100.00	NOR	0,00	0,00	0,00	380.818,00	0,00	325.172,70	0	0	0
12/07/2023	●	0.245		3	7.933.213,65	100.00	NOR	0,00	0,00	0,00	380.818,00	0,00	325.172,70	0	0	0
11/07/2023	●	0.245		3	7.933.213,65	100.00	NOR	0,00	0,00	0,00	380.818,00	0,00	325.172,70	0	0	0
06/07/2023	●	0.240		3	7.933.213,65	100.00	NOR	0,00	0,00	0,00	380.818,00	0,00	310.943,61	0	0	0
03/07/2023	●	0.246		3	7.933.213,65	100.00	NOR	0,00	0,00	0,00	380.818,00	0,00	330.554,91	0	0	0
28/06/2023	●	0.248		3	7.933.213,65	100.00	NOR	0,00	0,00	0,00	385.087,16	0,00	330.554,91	0	0	0
26/06/2023	●	0.248		3	7.933.213,65	100.00	NOR	0,00	0,00	0,00	385.087,16	0,00	330.554,91	0	0	0
22/06/2023	●	0.152	%	3	7.933.213,65	100.00	NOR	0,00	0,00	0,00	93.020,80	0,00	330.554,91	0	0	0



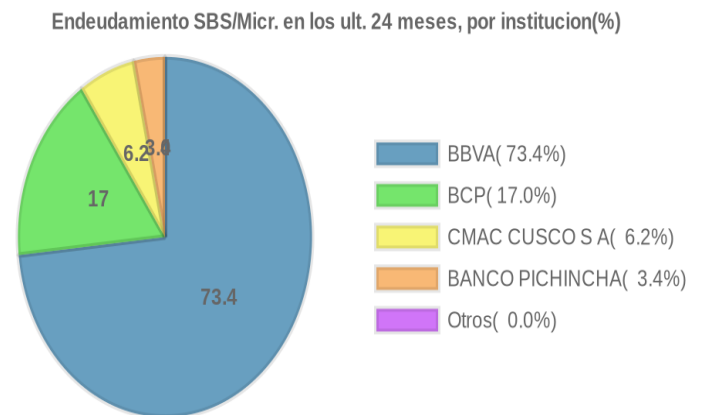
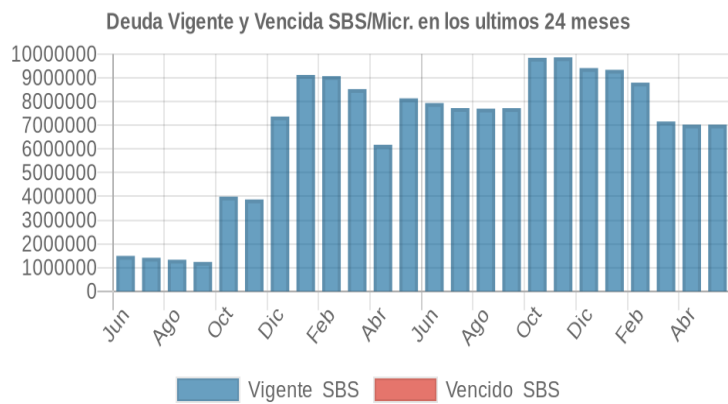
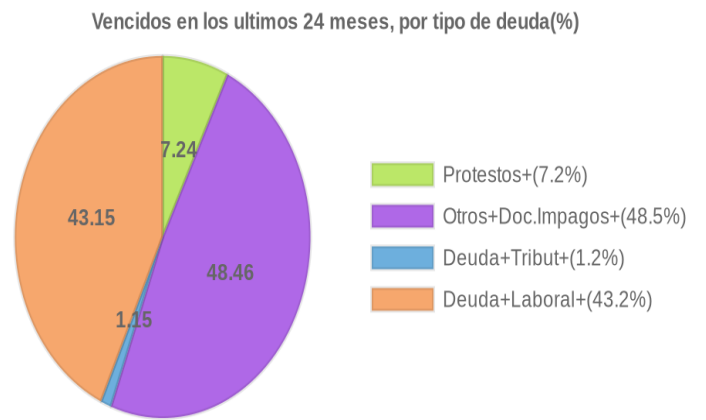
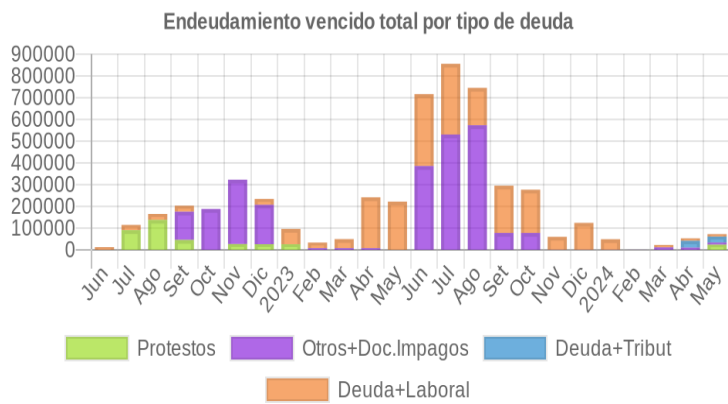
21/06/2023	●	0.148	☰	3	8.133.693,97	100.00	NOR	0,00	0,00	0,00	93.020,80	0,00	330.554,91	0	0	0
19/06/2023	●	0.143	☰	3	8.133.693,97	100.00	NOR	0,00	0,00	0,00	77.194,00	0,00	330.554,91	0	0	0
16/06/2023	●	0.255	☰	3	8.133.693,97	100.00	NOR	0,00	0,00	0,00	77.194,00	349.864,00	330.554,91	0	0	0
14/06/2023	●	0.255	☰	3	8.133.693,97	100.00	NOR	0,00	0,00	0,00	77.194,00	349.864,00	330.554,91	0	0	0
12/06/2023	●	0.215	☰	3	8.133.693,97	100.00	NOR	0,00	0,00	0,00	0,00	349.864,00	280.326,15	0	0	0
05/06/2023	●	0.099	☰	3	8.133.693,97	100.00	NOR	0,00	0,00	0,00	0,00	0,00	280.326,15	0	0	0
02/06/2023	●	0.099	☰	3	8.133.693,97	100.00	NOR	0,00	0,00	0,00	0,00	0,00	280.326,15	0	0	0
01/06/2023	●	0.079	☰	3	8.133.693,97	100.00	NOR	0,00	0,00	0,00	0,00	0,00	221.446,27	0	0	0
22/05/2023	●	0.079	☰	3	8.133.693,97	100.00	NOR	0,00	0,00	0,00	0,00	0,00	221.446,27	0	0	0
18/05/2023	●	0.103	☰	3	6.177.199,68	100.00	NOR	0,00	0,00	0,00	224,78	0,00	221.446,27	0	0	0
17/05/2023	●	0.139	☰	3	6.177.199,68	100.00	NOR	0,00	0,00	0,00	224,78	0,00	300.028,03	0	0	0
10/05/2023	●	0.142	☰	3	6.177.199,68	100.00	NOR	0,00	0,00	0,00	7.073,24	0,00	300.028,03	0	0	0
09/05/2023	●	0.155	☰	3	6.177.199,68	100.00	NOR	0,00	0,00	0,00	7.073,24	0,00	331.153,01	0	0	0
03/05/2023	●	0.112	☰	3	6.177.199,68	100.00	NOR	0,00	0,00	0,00	7.073,24	0,00	233.854,68	0	0	0
24/04/2023	●	0.112	☰	3	6.177.199,68	100.00	NOR	0,00	0,00	0,00	7.170,45	0,00	233.854,68	0	0	0
19/04/2023	●	0.082	▲	3	8.519.779,11	100.00	NOR	0,00	0,00	0,00	7.170,45	0,00	233.854,68	0	0	0
17/04/2023	●	0.327	☰	3	8.519.779,11	100.00	NOR	0,00	0,00	0,00	7.170,45	696.660,00	341.091,68	0	0	0
14/04/2023	●	0.312	▼	3	8.519.779,11	100.00	NOR	0,00	0,00	0,00	7.170,45	696.660,00	288.198,83	0	0	0
12/04/2023	●	0.064	☰	3	8.519.779,11	100.00	NOR	0,00	0,00	0,00	7.170,45	0,00	180.961,83	0	0	0
03/04/2023	●	0.017	☰	3	8.519.779,11	100.00	NOR	0,00	0,00	0,00	7.170,45	0,00	41.481,73	0	0	0
22/03/2023	●	0.017	☰	3	8.519.779,11	100.00	NOR	0,00	0,00	0,00	7.254,31	0,00	41.481,73	0	0	0
17/03/2023	●	0.016	☰	3	9.068.230,41	100.00	NOR	0,00	0,00	0,00	7.254,31	0,00	41.481,73	0	0	0
13/03/2023	●	0.015	☰	3	9.068.230,41	100.00	NOR	0,00	0,00	0,00	7.023,78	0,00	41.481,73	0	0	0
10/03/2023	●	0.015	☰	3	9.068.230,41	100.00	NOR	0,00	0,00	0,00	7.023,78	0,00	41.447,21	0	0	0
01/03/2023	●	0.010	☰	3	9.068.230,41	100.00	NOR	0,00	0,00	0,00	7.023,78	0,00	25.654,39	0	0	0
24/02/2023	●	0.010	☰	3	9.068.230,41	100.00	NOR	0,00	0,00	0,00	7.101,29	0,00	25.654,39	0	0	0
21/02/2023	●	0.016	☰	3	9.068.230,41	100.00	NOR	0,00	0,00	0,00	7.101,29	0,00	42.219,90	0	0	0
16/02/2023	●	0.016	☰	3	9.119.091,56	100.00	NOR	0,00	0,00	0,00	7.101,29	0,00	42.219,90	0	0	0
14/02/2023	●	0.024	☰	3	9.119.091,56	100.00	NOR	0,00	0,00	25.253,23	7.101,29	0,00	42.219,90	0	0	0
10/02/2023	●	0.022	☰	3	9.119.091,56	100.00	NOR	0,00	0,00	25.253,23	0,00	0,00	42.219,90	0	0	0
01/02/2023	●	0.031	☰	3	9.119.091,56	100.00	NOR	0,00	0,00	25.253,23	0,00	0,00	70.673,09	0	0	0
30/01/2023	●	0.031	☰	3	9.119.091,56	100.00	NOR	0,00	0,00	25.030,10	0,00	0,00	70.673,09	0	0	0
27/01/2023	●	0.031	☰	3	9.119.091,56	100.00	NOR	0,00	0,00	25.030,10	0,00	0,00	70.673,09	0	0	0
23/01/2023	●	0.031	☰	3	9.119.091,56	100.00	NOR	0,00	0,00	25.030,10	0,00	0,00	70.673,09	0	0	0
16/01/2023	●	0.038	☰	3	7.365.103,15	100.00	NOR	0,00	0,00	25.030,10	0,00	0,00	70.673,09	0	0	0
06/01/2023	●	0.041	☰	3	7.365.103,15	100.00	NOR	0,00	0,00	25.030,10	50.576,84	0,00	27.065,97	0	0	0
03/01/2023	●	0.091	☰	3	7.365.103,15	100.00	NOR	0,00	0,00	25.030,10	179.471,74	0,00	27.065,97	0	0	0
22/12/2022	●	0.092	☰	3	7.365.103,15	100.00	NOR	0,00	0,00	25.279,48	181.259,87	0,00	27.065,97	0	0	0
13/12/2022	●	0.170	☰	4	3.870.196,22	100.00	NOR	0,00	0,00	25.279,48	181.259,87	0,00	27.065,97	0	0	0
05/12/2022	●	0.151	☰	4	3.870.196,22	100.00	NOR	0,00	0,00	25.279,48	181.259,87	0,00	0,00	0	0	0
01/12/2022	●	0.226	☰	4	3.870.196,22	100.00	NOR	0,00	0,00	25.279,48	290.291,87	0,00	0,00	0	0	0
29/11/2022	●	0.230	☰	4	3.870.196,22	100.00	NOR	0,00	0,00	26.073,57	295.985,65	0,00	0,00	0	0	0
25/11/2022	●	0.230	☰	4	3.870.196,22	100.00	NOR	0,00	0,00	26.073,57	295.985,65	0,00	0,00	0	0	0
23/11/2022	●	0.156	☰	4	3.870.196,22	100.00	NOR	0,00	0,00	26.073,57	186.953,65	0,00	0,00	0	0	0
22/11/2022	●	0.151	☰	4	3.991.486,52	100.00	NOR	0,00	0,00	26.073,57	186.953,65	0,00	0,00	0	0	0
16/11/2022	●	0.327	☰	4	3.991.486,52	100.00	NOR	0,00	0,00	26.073,57	186.953,65	275.620,00	0,00	0	0	0
14/11/2022	●	0.311	▼	4	3.991.486,52	100.00	NOR	0,00	0,00	0,00	186.953,65	275.620,00	0,00	0	0	0
02/11/2022	●	0.134	☰	4	3.991.486,52	100.00	NOR	0,00	0,00	0,00	186.953,65	0,00	0,00	0	0	0
24/10/2022	●	0.134	▲	4	3.991.486,52	100.00	NOR	0,00	0,00	0,00	187.330,10	0,00	0,00	0	0	0
20/10/2022	●	0.394	☰	3	1.235.633,00	100.00	NOR	0,00	0,00	0,00	187.330,10	0,00	0,00	0	0	0
12/10/2022	●	0.477	☰	3	1.235.633,00	100.00	NOR	0,00	0,00	46.726,63	187.330,10	0,00	0,00	0	0	0
05/10/2022	●	0.523	☰	3	1.235.633,00	100.00	NOR	0,00	0,00	46.726,63	187.330,10	0,00	27.198,41	0	0	0
04/10/2022	●	0.433	☰	3	1.235.633,00	100.00	NOR	0,00	0,00	46.726,63	134.538,69	0,00	27.198,41	0	0	0
03/10/2022	●	0.430	☰	3	1.235.633,00	100.00	NOR	0,00	0,00	45.118,60	134.538,69	0,00	27.198,41	0	0	0
27/09/2022	●	0.421	▼	3	1.235.633,00	100.00	NOR	0,00	0,00	45.118,60	129.908,75	0,00	27.198,41	0	0	0
26/09/2022	●	0.165	▼	3	1.235.633,00	100.00	NOR	0,00	0,00	45.118,60	0,00	0,00	27.198,41	0	0	0
22/09/2022	●	0.064	☰	3	1.235.633,00	100.00	NOR	0,00	0,00	0,00	0,00	0,00	27.198,41	0	0	0
08/09/2022	●	0.060	▲	2	1.328.922,76	100.00	NOR	0,00	0,00	0,00	0,00	0,00	27.198,41	0	0	0
01/09/2022	●	0.327	☰	2	1.328.922,76	100.00	NOR	0,00	0,00	135.707,88	0,00	0,00	27.198,41	0	0	0
22/08/2022	●	0.330	☰	2	1.328.922,76	100.00	NOR	0,00	0,00	137.367,16	0,00	0,00	27.198,41	0	0	0
16/08/2022	●	0.313	▼	2	1.411.789,46	100.00	NOR	0,00	0,00	137.367,16	0,00	0,00	27.198,41	0	0	0
11/08/2022	●	0.056	☰	2	1.411.789,46	100.00	NOR	0,00	0,00	0,00	0,00	0,00	27.198,41	0	0	0
04/08/2022	●	0.049	☰	2	1.411.789,46	100.00	NOR	0,00	0,00	0,00	0,00	0,00	23.825,67	0	0	0
02/08/2022	●	0.226	☰	2	1.411.789,46	100.00	NOR	0,00	0,00	91.696,90	0,00	0,00	23.825,67	0	0	0
22/07/2022	●	0.224	☰	2	1.411.789,46	100.00	NOR	0,00	0,00	90.141,52	0,00	0,00	23.825,67	0	0	0
18/07/2022	●	0.212	▼	2	1.492.262,31	100.00	NOR	0,00	0,00	90.141,52	0,00	0,00	23.825,67	0	0	0
13/07/2022	●	0.047	☰	2	1.492.262,31	100.00	NOR	0,00	0,00	0,00	0,00	0,00	23.825,67	0	0	0
23/06/2022	●	0.023	☰	2	1.492.262,31	100.00	NOR	0,00	0,00	0,00	0,00	0,00	11.694,47	0	0	0
14/06/2022	●	0.021	☰	2	1.589.239,15	100.00	NOR	0,00	0,00	0,00	0,00	0,00	11.694,47	0	0	0

Gráficos

Montos expresados en unidades de soles*



NOR: Normal, CPP: Con Problemas Potenciales, DEF: Deficiente, DUD: Dudoso, PER: Pérdida, SCAL: Sin Calificación



Reporte de Vencidos

Montos expresados en unidades de soles*

Fuente - Acreedor	FEB 2024			MAR 2024			ABR 2024			MAY 2024		
	# Docs.	Monto *	Dias V.	# Docs.	Monto *	Dias V.	# Docs.	Monto *	Dias V.	# Docs.	Monto *	Dias V.
Protestos Sin Regularizar												
PRODIMIN S.A.C.		0,00			0,00			0,00		1	22.999,65	47
Total	0			0			0			1	22.999,65	47
Documentos Impagos												
PUNTOCOM RENT SAC		0,00			0,00		7	8.898,10	86	7	8.967,51	94
VERISURE PERU S.A.C.		0,00		4	669,36	112	4	669,36	14	4	669,36	15
DISTRIBUIDORA CUMMINS PERU S.A.C	1	230,41	468	6	10.157,39	499	1	225,20	52	1	226,96	53
ELECTRO ENCHUFE E.I.R.L.		0,00			0,00			0,00			0,00	
LIQUIDEZ PERU S.A.		0,00			0,00			0,00			0,00	
CAPITAL EXPRESS SERVICIOS FINANCIEROS S.A.C. -		0,00			0,00			0,00			0,00	
CORPORACION L & KN S.R.L		0,00			0,00			0,00			0,00	
Total	1	230,41	468	10	10.826,75	499	12	9.792,66	52	12	9.863,82	53
Deuda Tributaria												
SUPERINTENDENCIA NACIONAL DE ADMINISTRACION		0,00			0,00	0	1	31.501,00	12	1	27.785,00	12
Total	0			0			1	31.501,00	12	1	27.785,00	12
Deuda Laboral												
AFP HABITAT S.A.		0,00		1	10.897,48	152	1	11.044,13	15	1	11.044,13	16
SEGURO SOCIAL DE SALUD ESSALUD		0,00			0,00	0		0,00			0,00	
PROFUTURO AFP		0,00			0,00			0,00			0,00	
AFP INTEGRAL S A		0,00	0		0,00			0,00			0,00	
Total	0			1	10.897,48	152	1	11.044,13	15	1	11.044,13	16

Montos expresados en unidades de soles*

Fuente - Acreedor	OCT 2023			NOV 2023			DIC 2023			ENE 2024		
	# Docs.	Monto *	Dias V.	# Docs.	Monto *	Dias V.	# Docs.	Monto *	Dias V.	# Docs.	Monto *	Dias V.
Protestos Sin Regularizar												
PRODIMIN S.A.C.		0,00	0		0,00			0,00			0,00	
Total	0			0			0			0		
Documentos Impagos												
PUNTOCOM RENT SAC		0,00			0,00			0,00			0,00	
VERISURE PERU S.A.C.		0,00			0,00			0,00			0,00	
DISTRIBUIDORA CUMMINS PERU S.A.C		0,00		1	232,47	377	1	226,29	40	1	224,65	43
ELECTRO ENCHUFE E.I.R.L.		0,00			0,00			0,00			0,00	
LIQUIDEZ PERU S.A.		0,00			0,00			0,00			0,00	
CAPITAL EXPRESS SERVICIOS FINANCIEROS S.A.C. -		0,00			0,00			0,00			0,00	
CORPORACION L & KN S.R.L	6	77.194,00	255		0,00	0		0,00			0,00	
Total	6	77.194,00	255	1	232,47	377	1	226,29	40	1	224,65	43
Deuda Tributaria												
SUPERINTENDENCIA NACIONAL DE ADMINISTRACION		0,00			0,00	0		0,00			0,00	
Total	0			0			0			0		
Deuda Laboral												
AFP HABITAT S.A.		0,00	0	1	12.015,68	153		0,00	0		0,00	
SEGURO SOCIAL DE SALUD ESSALUD		0,00			0,00			0,00			0,00	
PROFUTURO AFP		0,00			0,00			0,00			0,00	
AFP INTEGRAL S A	4	198.771,41	396	2	47.203,87	426	3	123.013,55	45	2	48.013,04	48
Total	4	198.771,41	396	3	59.219,55	426	3	123.013,55	45	2	48.013,04	48

Montos expresados en unidades de soles*

Fuente - Acreedor	JUN 2023			JUL 2023			AGO 2023			SET 2023		
	# Docs.	Monto *	Dias V.	# Docs.	Monto *	Dias V.	# Docs.	Monto *	Dias V.	# Docs.	Monto *	Dias V.
Protestos Sin Regularizar												
PRODIMIN S.A.C.		0,00			0,00			0,00			0,00	
Total	0			0			0			0		
Documentos Impagos												
PUNTOCOM RENT SAC		0,00			0,00			0,00			0,00	
VERISURE PERU S.A.C.		0,00			0,00			0,00			0,00	
DISTRIBUIDORA CUMMINS PERU S.A.C		0,00			0,00			0,00			0,00	
ELECTRO ENCHUFE E.I.R.L.	2	15.826,80	106	2	15.607,40	137		0,00			0,00	



LIQUIDEZ PERU S.A.	1	292.066,36	135	1	288.017,60	166	1	286.429,85	19		0,00	
CAPITAL EXPRESS SERVICIOS FINANCIEROS S.A.C. -		0,00		1	149.080,98	14	3	209.050,20	65		0,00	0
CORPORACION L & KN S.R.L	6	77.194,00	132	6	77.194,00	163	6	77.194,00	19	6	77.194,00	22
Total	9	385.087,16	135	10	529.899,98	166	10	572.674,05	19	6	77.194,00	22
Deuda Tributaria												
SUPERINTENDENCIA NACIONAL DE ADMINISTRACION		0,00	0		0,00	0		0,00			0,00	
Total	0			0			0			0		
Deuda Laboral												
AFP HABITAT S.A.		0,00		1	14.229,09	153	2	29.790,69	18	2	28.599,54	18
SEGURO SOCIAL DE SALUD ESSALUD		0,00			0,00			0,00			0,00	
PROFUTURO AFP	2	50.228,76	122	2	50.228,76	153	1	28.259,36	15		0,00	0
AFP INTEGRAL S A	6	280.326,15	303	5	260.714,85	304	3	113.606,84	33	4	188.749,28	36
Total	8	330.554,91	303	8	325.172,70	304	6	171.656,89	33	6	217.348,82	36

Reporte SBS/Microfinanzas

Montos expresados en unidades de soles*

Última fecha reportada por la SBS : 31/03/2024

ÚLTIMOS 6 MESES		DIC 2023 (SBS: NOV 2023)	ENE 2024 (SBS: DIC 2023)	FEB 2024 (SBS: ENE 2024)	MAR 2024 (SBS: FEB 2024)	ABR 2024 (SBS: MAR 2024)	MAY 2024 (SBS: MAR2024)
NOR (Normal)		100.00	100.00	100.00	100.00	100.00	100.00
% Porcentaje de	CPP (Con Problemas Pote.)	0.00	0.00	0.00	0.00	0.00	0.00
Calificación	DEF (Deficiente)	0.00	0.00	0.00	0.00	0.00	0.00
	DUD (Dudoso)	0.00	0.00	0.00	0.00	0.00	0.00
	PER (Pérdida)	0.00	0.00	0.00	0.00	0.00	0.00

Institución	DIC 2023 (SBS: NOV 2023)		ENE 2024 (SBS: DIC 2023)		FEB 2024 (SBS: ENE 2024)		MAR 2024 (SBS: FEB 2024)		ABR 2024 (SBS: MAR 2024)		MAY 2024 (SBS: MAR2024)	
	Monto *	Dias V.	Monto *	Dias V.	Monto *	Dias V.	Monto *	Dias V.	Monto *	Dias V.	Monto *	Dias V.
BBVA	8.505.432,82		8.438.202,94		8.569.219,67		6.552.943,43		4.555.796,39		4.555.796,39	
BCP							378.000,00		2.246.482,97		2.246.482,97	
BANCO PICHINCHA	902.597,38	1	896.212,74	7	225.395,17	7	223.765,68		220.095,45		220.095,45	
CMAC CUSCO S A												
BIF												
TOTAL	9.408.030,20	1	9.334.415,68	7	8.794.614,84	7	7.154.709,11		7.022.374,81		7.022.374,81	

Última fecha reportada por la SBS : 31/03/2024

Operación	DIC 2023 (SBS: NOV 2023)		ENE 2024 (SBS: DIC 2023)		FEB 2024 (SBS: ENE 2024)		MAR 2024 (SBS: FEB 2024)		ABR 2024 (SBS: MAR 2024)		MAY 2024 (SBS: MAR2024)	
	Monto *	Dias V.	Monto *	Dias V.	Monto *	Dias V.	Monto *	Dias V.	Monto *	Dias V.	Monto *	Dias V.
RESUMEN												
- Total Deuda	9.408.030,20	1	9.334.415,68	7	8.794.614,84	7	7.154.709,11		7.022.374,81		7.022.374,81	
- Línea No Utilizada									1.974.258,00		1.974.258,00	
- Garantías	5.239.938,00		5.190.548,00		5.153.267,00		5.407.220,00		5.306.803,00		5.306.803,00	
CREDITOS DIRECTOS												
- CRÉDITOS VIGENTES	9.202.075,28	1	9.129.949,19	7	8.584.911,28	7	6.946.328,60		6.817.412,18		6.817.412,18	
-- GranE: SobregirosCC	10,00	1	148,35	7	208,75	7						
-- GranE: Descuentos	8.142.940,02		8.084.091,16		7.597.322,78		5.632.945,45		5.531.434,65		5.531.434,65	
--- Letras	7.240.352,64		7.188.026,77		7.372.136,36		5.409.179,77		3.436.656,23		3.436.656,23	
--- Otros	902.587,38		896.064,39		225.186,42		223.765,68		2.094.778,42		2.094.778,42	
-- GranE: Préstamos							378.000,00		371.800,00		371.800,00	
--- NoRevolventes							378.000,00		371.800,00		371.800,00	
-- GranE: ArrendamientoFinanc	1.059.125,26		1.045.709,68		987.379,75		935.383,15		914.177,53		914.177,53	
CREDITOS INDIRECTOS												
- CartasFianzaOtorgadas	205.954,92		204.466,49		209.703,56		208.380,51		204.962,63		204.962,63	
LÍNEA NO UTIL. Y CRED. NO DESEMB.												
- LinCredDescuentos									1.974.258,00		1.974.258,00	
GARANTIAS												
- GARANTIAS RECIBIDAS	5.239.940,79		5.190.549,23		5.153.268,54		5.407.221,66		5.306.805,06		5.306.805,06	
-- 1eraHipotecasInmuebles	1.381.343,97		1.371.361,02		1.406.486,21		1.397.612,48		1.374.688,67		1.374.688,67	
-- OtrasGtiasNoPref	1.740.342,56		1.727.765,14		1.772.019,03		1.760.839,10		1.731.957,61		1.731.957,61	
-- GtiasNoPref(AvalyFianza)	2.118.254,26		2.091.423,07		1.974.763,30		2.248.770,08		2.200.158,78		2.200.158,78	



Montos expresados en unidades de soles*

Última fecha reportada por la SBS : 31/03/2024

6 MESES ANTERIORES		JUN 2023 (SBS: MAY 2023)	JUL 2023 (SBS: JUN 2023)	AGO 2023 (SBS: JUL 2023)	SET 2023 (SBS: AGO 2023)	OCT 2023 (SBS: SET 2023)	NOV 2023 (SBS: OCT 2023)
NOR (Normal)		100.00	100.00	100.00	100.00	100.00	100.00
% Porcentaje de	CPP (Con Problemas Pote.)	0.00	0.00	0.00	0.00	0.00	0.00
	DEF (Deficiente)	0.00	0.00	0.00	0.00	0.00	0.00
Calificación	DUD (Dudoso)	0.00	0.00	0.00	0.00	0.00	0.00
	PER (Pérdida)	0.00	0.00	0.00	0.00	0.00	0.00

Institución	JUN 2023 (SBS: MAY 2023)		JUL 2023 (SBS: JUN 2023)		AGO 2023 (SBS: JUL 2023)		SET 2023 (SBS: AGO 2023)		OCT 2023 (SBS: SET 2023)		NOV 2023 (SBS: OCT 2023)	
	Monto *	Dias V.	Monto *	Dias V.	Monto *	Dias V.	Monto *	Dias V.	Monto *	Dias V.	Monto *	Dias V.
BBVA	5.316.019,64	1	6.695.061,03		6.616.656,79		6.698.084,80		8.791.732,13		8.799.281,17	
BCP	2.364.806,82		857.393,55		338.838,06		347.046,95		356.211,97		360.438,05	
BANCO PICHINCHA					658.089,86	1	674.188,19	1	691.822,87		700.141,90	7
CMAC CUSCO S A	252.387,19		168.337,62		84.205,20							
BIF												
TOTAL	7.933.213,65	1	7.720.792,20		7.697.789,91	1	7.719.319,94	1	9.839.766,97		9.859.861,12	7

Última fecha reportada por la SBS : 31/03/2024

Operación	JUN 2023 (SBS: MAY 2023)		JUL 2023 (SBS: JUN 2023)		AGO 2023 (SBS: JUL 2023)		SET 2023 (SBS: AGO 2023)		OCT 2023 (SBS: SET 2023)		NOV 2023 (SBS: OCT 2023)	
	Monto *	Dias V.	Monto *	Dias V.	Monto *	Dias V.	Monto *	Dias V.	Monto *	Dias V.	Monto *	Dias V.
RESUMEN												
- Total Deuda	7.933.213,65	1	7.720.792,20		7.697.789,91	1	7.719.319,94	1	9.839.766,97		9.859.861,12	7
- Garantías	6.227.216,00		5.831.945,00		5.474.513,00		5.443.505,00		5.576.273,00		5.473.615,00	
CREDITOS DIRECTOS												
- CRÉDITOS VIGENTES	7.730.400,98	1	7.520.791,01		7.498.891,26	1	7.515.625,23	1	9.630.669,80		9.648.283,23	7
-- GranE: SobregirosCC					10,00	1	278,46	1			111,27	7
-- GranE: Descuentos	6.141.202,71		6.112.122,83		6.222.679,56		6.337.309,01		8.427.191,06		8.514.822,92	
--- Letras	3.776.395,89		5.254.729,28		5.225.761,64		5.316.352,33		7.379.156,22		7.454.354,24	
--- Otros	2.364.806,82		857.393,55		996.917,92		1.020.956,68		1.048.034,84		1.060.468,68	
-- GranE: ArrendamientoFinanc	1.336.811,08	1	1.240.330,56		1.191.996,50		1.178.037,76		1.203.478,74		1.133.349,04	
-- MedE: Préstamos	252.387,19		168.337,62		84.205,20							
--- NoRevolventes	252.387,19		168.337,62		84.205,20							
CREDITOS INDIRECTOS												
- CartasFianzaOtorgadas	202.812,67		200.001,19		198.898,65		203.694,71		209.097,17		211.577,89	
GARANTIAS												
- GARANTIAS RECIBIDAS	6.227.216,91		5.831.947,66		5.474.514,96		5.443.507,41		5.576.275,25		5.473.616,51	
-- 1eraHipotecasInmuebles	3.074.059,09		1.341.412,19		1.334.017,41		1.366.184,68		1.402.419,08		1.419.057,32	
-- Gob. Nacional Reactiva Perú	227.148,47		151.503,86		75.784,68							
-- OtrasGtiasNoPref			1.690.032,87		1.680.716,26		1.721.243,51		1.766.894,90		1.787.857,27	
-- GtiasNoPref(AvalyFianza)	2.926.009,35		2.648.998,74		2.383.996,61		2.356.079,22		2.406.961,27		2.266.701,92	
- PROGRAMA REACTIVA PERU	252.387,19		168.337,63		84.205,20							

Reporte SBS/Microfinanzas por entidades

Reportado por : BBVA

Última fecha reportada por la SBS : 31/03/2024

Operación	DIC 2023 (SBS: NOV2023)		ENE 2024 (SBS: DIC2023)		FEB 2024 (SBS: ENE2024)		MAR 2024 (SBS: FEB2024)		ABR 2024 (SBS: MAR2024)		MAY 2024 (SBS: MAR2024)	
	Monto *	Dias V.	Monto *	Dias V.	Monto *	Dias V.	Monto *	Dias V.	Monto *	Dias V.	Monto *	Dias V.
Calificación (2)	NOR		NOR		NOR		NOR		NOR		NOR	
RESUMEN												
- Total Deuda	8.505.432,82		8.438.202,94		8.569.219,67		6.552.943,43		4.555.796,39		4.555.796,39	
- Línea No Utilizada									1.974.258,00		1.974.258,00	
- Garantías	5.239.935,00		5.190.545,00		5.153.264,00		5.029.217,00		4.935.000,00		4.935.000,00	
CREDITOS DIRECTOS												
- CRÉDITOS VIGENTES	8.299.477,90		8.233.736,45		8.359.516,11		6.344.562,92		4.350.833,76		4.350.833,76	
-- GranE: Descuentos	7.240.352,64		7.188.026,77		7.372.136,36		5.409.179,77		3.436.656,23		3.436.656,23	



--- Letras	7.240.352,64	7.188.026,77	7.372.136,36	5.409.179,77	3.436.656,23	3.436.656,23
-- GranE:ArrendamientoFinanc	1.059.125,26	1.045.709,68	987.379,75	935.383,15	914.177,53	914.177,53
CREDITOS INDIRECTOS						
- CartasFianzaOtorgadas	205.954,92	204.466,49	209.703,56	208.380,51	204.962,63	204.962,63
LINEA NO UTIL. Y CRED. NO DESEMB.						
- LinCredDescuentos					1.974.258,00	1.974.258,00
GARANTIAS						
- GARANTIAS RECIBIDAS	5.239.937,05	5.190.545,52	5.153.264,74	5.029.217,88	4.935.001,34	4.935.001,34
-- 1eraHipotecasInmuebles	1.381.343,97	1.371.361,02	1.406.486,21	1.397.612,48	1.374.688,67	1.374.688,67
-- OtrasGtiasNoPref	1.740.342,56	1.727.765,14	1.772.019,03	1.760.839,10	1.731.957,61	1.731.957,61
-- GtiasNoPref(AvalyFianza)	2.118.250,52	2.091.419,36	1.974.759,50	1.870.766,30	1.828.355,06	1.828.355,06

Última fecha reportada por la SBS : 31/03/2024

Operación	JUN 2023 (SBS: MAY2023)		JUL 2023 (SBS: JUN2023)		AGO 2023 (SBS: JUL2023)		SET 2023 (SBS: AGO2023)		OCT 2023 (SBS: SET2023)		NOV 2023 (SBS: OCT2023)	
	Monto *	Dias V.	Monto *	Dias V.	Monto *	Dias V.	Monto *	Dias V.	Monto *	Dias V.	Monto *	Dias V.
Calificación (2)	NOR		NOR		NOR		NOR		NOR		NOR	
RESUMEN												
- Total Deuda	5.316.019,64	1	6.695.061,03		6.616.656,79		6.698.084,80		8.791.732,13		8.799.281,17	
- Garantías	5.747.681,00		5.512.105,00		5.398.726,00		5.443.502,00		5.576.270,00		5.473.612,00	
CREDITOS DIRECTOS												
- CRÉDITOS VIGENTES	5.113.206,97	1	6.495.059,84		6.417.758,14		6.494.390,09		8.582.634,96		8.587.703,28	
-- GranE:Descuentos	3.776.395,89		5.254.729,28		5.225.761,64		5.316.352,33		7.379.156,22		7.454.354,24	
--- Letras	3.776.395,89		5.254.729,28		5.225.761,64		5.316.352,33		7.379.156,22		7.454.354,24	
-- GranE:ArrendamientoFinanc	1.336.811,08	1	1.240.330,56		1.191.996,50		1.178.037,76		1.203.478,74		1.133.349,04	
CREDITOS INDIRECTOS												
- CartasFianzaOtorgadas	202.812,67		200.001,19		198.898,65		203.694,71		209.097,17		211.577,89	
GARANTIAS												
- GARANTIAS RECIBIDAS	5.747.681,25		5.512.106,18		5.398.726,67		5.443.503,71		5.576.271,46		5.473.612,67	
-- 1eraHipotecasInmuebles	3.074.059,09		1.341.412,19		1.334.017,41		1.366.184,68		1.402.419,08		1.419.057,32	
-- OtrasGtiasNoPref			1.690.032,87		1.680.716,26		1.721.243,51		1.766.894,90		1.787.857,27	
-- GtiasNoPref(AvalyFianza)	2.673.622,16		2.480.661,12		2.383.993,00		2.356.075,52		2.406.957,48		2.266.698,08	

Reportado por : BCP

Última fecha reportada por la SBS : 31/03/2024

Operación	DIC 2023 (SBS: NOV2023)		ENE 2024 (SBS: DIC2023)		FEB 2024 (SBS: ENE2024)		MAR 2024 (SBS: FEB2024)		ABR 2024 (SBS: MAR2024)		MAY 2024 (SBS: MAR2024)	
	Monto *	Dias V.	Monto *	Dias V.	Monto *	Dias V.	Monto *	Dias V.	Monto *	Dias V.	Monto *	Dias V.
Calificación (2)	NOR						NOR		NOR		NOR	
RESUMEN												
- Total Deuda							378.000,00		2.246.482,97		2.246.482,97	
- Garantías							378.000,00		371.800,00		371.800,00	
CREDITOS DIRECTOS												
- CRÉDITOS VIGENTES							378.000,00		2.246.482,97		2.246.482,97	
-- GranE:Descuentos									1.874.682,97		1.874.682,97	
--- Otros									1.874.682,97		1.874.682,97	
-- GranE:Préstamos							378.000,00		371.800,00		371.800,00	
--- NoRevolventes							378.000,00		371.800,00		371.800,00	
GARANTIAS												
- GARANTIAS RECIBIDAS							378.000,00		371.800,00		371.800,00	
-- GtiasNoPref(AvalyFianza)							378.000,00		371.800,00		371.800,00	

Última fecha reportada por la SBS : 31/03/2024

Operación	JUN 2023 (SBS: MAY2023)		JUL 2023 (SBS: JUN2023)		AGO 2023 (SBS: JUL2023)		SET 2023 (SBS: AGO2023)		OCT 2023 (SBS: SET2023)		NOV 2023 (SBS: OCT2023)	
	Monto *	Dias V.	Monto *	Dias V.	Monto *	Dias V.	Monto *	Dias V.	Monto *	Dias V.	Monto *	Dias V.
Calificación (2)	NOR		NOR		NOR		NOR		NOR		NOR	
RESUMEN												
- Total Deuda	2.364.806,82		857.393,55		338.838,06		347.046,95		356.211,97		360.438,05	
CREDITOS DIRECTOS												
- CRÉDITOS VIGENTES	2.364.806,82		857.393,55		338.838,06		347.046,95		356.211,97		360.438,05	
-- GranE:SobregirosCC							38,46					
-- GranE:Descuentos	2.364.806,82		857.393,55		338.838,06		347.008,49		356.211,97		360.438,05	
--- Otros	2.364.806,82		857.393,55		338.838,06		347.008,49		356.211,97		360.438,05	

Reportado por : BANCO PICHINCHA

Última fecha reportada por la SBS : 31/03/2024

Operación	DIC 2023 (SBS: NOV2023)		ENE 2024 (SBS: DIC2023)		FEB 2024 (SBS: ENE2024)		MAR 2024 (SBS: FEB2024)		ABR 2024 (SBS: MAR2024)		MAY 2024 (SBS: MAR2024)	
	Monto *	Dias V.	Monto *	Dias V.	Monto *	Dias V.	Monto *	Dias V.	Monto *	Dias V.	Monto *	Dias V.
Calificación (2)	NOR		NOR		NOR		NOR		NOR		NOR	
RESUMEN												
- Total Deuda	902.597,38	1	896.212,74	7	225.395,17	7	223.765,68		220.095,45		220.095,45	
- Garantías	3,00		3,00		3,00		3,00		3,00		3,00	
CREDITOS DIRECTOS												
- CRÉDITOS VIGENTES	902.597,38	1	896.212,74	7	225.395,17	7	223.765,68		220.095,45		220.095,45	
-- GranE: SobregirosCC	10,00	1	148,35	7	208,75	7						
-- GranE: Descuentos	902.587,38		896.064,39		225.186,42		223.765,68		220.095,45		220.095,45	
--- Otros	902.587,38		896.064,39		225.186,42		223.765,68		220.095,45		220.095,45	
GARANTIAS												
- GARANTIAS RECIBIDAS	3,74		3,71		3,80		3,78		3,72		3,72	
-- GtiasNoPref(AvalyFianza)	3,74		3,71		3,80		3,78		3,72		3,72	

Última fecha reportada por la SBS : 31/03/2024

Operación	JUN 2023 (SBS: MAY2023)		JUL 2023 (SBS: JUN2023)		AGO 2023 (SBS: JUL2023)		SET 2023 (SBS: AGO2023)		OCT 2023 (SBS: SET2023)		NOV 2023 (SBS: OCT2023)	
	Monto *	Dias V.	Monto *	Dias V.	Monto *	Dias V.	Monto *	Dias V.	Monto *	Dias V.	Monto *	Dias V.
Calificación (2)					NOR		NOR		NOR		NOR	
RESUMEN												
- Total Deuda					658.089,86	1	674.188,19	1	691.822,87		700.141,90	7
- Garantías					3,00		3,00		3,00		3,00	
CREDITOS DIRECTOS												
- CRÉDITOS VIGENTES					658.089,86	1	674.188,19	1	691.822,87		700.141,90	7
-- GranE: SobregirosCC					10,00	1	240,00	1			111,27	7
-- GranE: Descuentos					658.079,86		673.948,19		691.822,87		700.030,63	
--- Otros					658.079,86		673.948,19		691.822,87		700.030,63	
GARANTIAS												
- GARANTIAS RECIBIDAS					3,61		3,70		3,79		3,84	
-- GtiasNoPref(AvalyFianza)					3,61		3,70		3,79		3,84	

Reportado por : CMAC CUSCO S A

Última fecha reportada por la SBS : 31/03/2024

Operación	DIC 2023 (SBS: NOV2023)		ENE 2024 (SBS: DIC2023)		FEB 2024 (SBS: ENE2024)		MAR 2024 (SBS: FEB2024)		ABR 2024 (SBS: MAR2024)		MAY 2024 (SBS: MAR2024)	
	Monto *	Dias V.	Monto *	Dias V.	Monto *	Dias V.	Monto *	Dias V.	Monto *	Dias V.	Monto *	Dias V.
Calificación (2)												
RESUMEN												

Última fecha reportada por la SBS : 31/03/2024

Operación	JUN 2023 (SBS: MAY2023)		JUL 2023 (SBS: JUN2023)		AGO 2023 (SBS: JUL2023)		SET 2023 (SBS: AGO2023)		OCT 2023 (SBS: SET2023)		NOV 2023 (SBS: OCT2023)	
	Monto *	Dias V.	Monto *	Dias V.	Monto *	Dias V.	Monto *	Dias V.	Monto *	Dias V.	Monto *	Dias V.
Calificación (2)	NOR		NOR		NOR							
RESUMEN												
- Total Deuda	252.387,19		168.337,62		84.205,20							
- Garantías	479.535,00		319.840,00		75.784,00							
CREDITOS DIRECTOS												
- CRÉDITOS VIGENTES	252.387,19		168.337,62		84.205,20							
-- MedE: Préstamos	252.387,19		168.337,62		84.205,20							
--- NoRevolventes	252.387,19		168.337,62		84.205,20							
GARANTIAS												
- GARANTIAS RECIBIDAS	479.535,66		319.841,48		75.784,68							
-- Gob. Nacional Reactiva Perú	227.148,47		151.503,86		75.784,68							
-- GtiasNoPref(AvalyFianza)	252.387,19		168.337,62									
- PROGRAMA REACTIVA PERU	252.387,19		168.337,63		84.205,20							

Reportado por : BIF

Última fecha reportada por la SBS : 31/03/2024

Operación	DIC 2023 (SBS: NOV2023)		ENE 2024 (SBS: DIC2023)		FEB 2024 (SBS: ENE2024)		MAR 2024 (SBS: FEB2024)		ABR 2024 (SBS: MAR2024)		MAY 2024 (SBS: MAR2024)	
	Monto *	Dias V.	Monto *	Dias V.	Monto *	Dias V.	Monto *	Dias V.	Monto *	Dias V.	Monto *	Dias V.
Calificación (2)												
RESUMEN												

Última fecha reportada por la SBS : 31/03/2024

Operación	JUN 2023 (SBS: MAY2023)		JUL 2023 (SBS: JUN2023)		AGO 2023 (SBS: JUL2023)		SET 2023 (SBS: AGO2023)		OCT 2023 (SBS: SET2023)		NOV 2023 (SBS: OCT2023)	
	Monto *	Dias V.	Monto *	Dias V.	Monto *	Dias V.	Monto *	Dias V.	Monto *	Dias V.	Monto *	Dias V.
Calificación (2)												
RESUMEN												

Rectificaciones SBS

Entidad	Periodo SBS	Cuenta	Concepto Rectificación	Dice	Debe Decir
---------	-------------	--------	------------------------	------	------------

Aval/Codeudor

Montos expresados en unidades de soles*

Es Avalista de:

Información reportada por la SBS al 29/02/2024

Tipo Doc	Nro Documento	Nombre/Razón Social	Act	Pre	12m
----------	---------------	---------------------	-----	-----	-----

Montos expresados en unidades de soles*

Quiénes lo Avalan:

Información reportada por la SBS al 29/02/2024

Tipo Doc	Nro Documento	Nombre/Razón Social	Act	Pre	12m
DNI	08754690	ZUÑIGA GREEN DE CONTRERAS NELLY HORTENCIA	●	●	●
Institución SBS			Calif. (2)	Saldo *	
		BANCO BBVA PERÚ	NOR	935.383,15	
DNI	08754691	CONTRERAS LIZA RICARDO MIGUEL	●	●	●
Institución SBS			Calif. (2)	Saldo *	
		BANCO BBVA PERÚ	NOR	935.383,15	
		BANCO DE CREDITO DEL PERÚ	NOR	378.000,00	

Montos expresados en unidades de soles*

Es Avalista de:

Información Reportada por Entidades de Microfinanzas / Otros Créditos

Tipo Doc	Nro Documento	Nombre/Razón Social	Act	Pre	12m
----------	---------------	---------------------	-----	-----	-----

Montos expresados en unidades de soles*

Quiénes lo Avalan:

Información Reportada por Entidades de Microfinanzas / Otros Créditos

Tipo Doc	Nro Documento	Nombre/Razón Social	Act	Pre	12m
----------	---------------	---------------------	-----	-----	-----

Documentos Protestados como Deudor/Aceptante

Montos expresados en unidades*

Reportado por la Cámara de Comercio de Lima (CCL)

Documentos Protestados sin Regularizar

	# Doc	Monto (S/) *	Max Días Venc.
Total:	0	0,00	

Tipo de Cambio 3.747

Nro. Secuencia	Tip. Reg.	Acreedor/Girador	Tipo Doc.	Moneda	Monto *	Monto * (S/)	Boletín	F. Protesto	F. Venc	Días Venc.
----------------	-----------	------------------	-----------	--------	---------	--------------	---------	-------------	---------	------------

**PR: Protestos, CJ: Cobranza Judicial, MO: Moras, PP: Procesos Penales

Montos expresados en unidades*

Reportado por la Cámara de Comercio de Lima (CCL)

Documentos Protestados Regularizados

	# Doc	Monto (S/) *
Total:	8	283.314,57

Nro. Secuencia	Tip. Reg.	Acreedor/Girador	Tipo Doc.	Moneda	Monto *	Monto * (S/)	Boletín	F. Protesto	F. Venc.	F. Reg
6634407	PR	CORPORACION MOLIENDA ZUR S.A.C.	LET	US\$	8.241,12	30.879,48	03/2024	18/03/2024	/ /	24/04/2024
6595733	PR	PRODIMIN S.A.C.	LET	US\$	7.528,40	27.922,84	08/2023	16/08/2023	02/08/2023	17/10/2023
6596459	PR	PRODIMIN S.A.C.	LET	US\$	552,24	2.048,26	08/2023	24/08/2023	09/08/2023	17/10/2023
77982	PR	INDUSTRIA DE FORTIFICACION MINERA S.A.C. - FORMIN	FAN	US\$	13.216,00	49.018,14	12/2022	07/12/2022	27/11/2022	19/01/2023
77983	PR	INDUSTRIA DE FORTIFICACION MINERA S.A.C. - FORMIN	FAN	US\$	4.897,00	18.162,97	12/2022	07/12/2022	27/11/2022	19/01/2023
74278	PR	JMF INGENIERIA & CONSTRUCCION SAC	FAN	US\$	6.562,69	24.341,02	10/2022	04/10/2022	02/07/2022	07/02/2023
67319	PR	BOYLES BROS DIAMANTINA S A	LET	US\$	11.737,41	43.534,05	08/2022	07/07/2022	24/06/2022	06/09/2022
65298	PR	BOYLES BROS DIAMANTINA S A	LET	US\$	23.566,41	87.407,81	07/2022	09/06/2022	28/05/2022	03/08/2022

**PR: Protestos, CJ: Cobranza Judicial, MO: Moras, PP: Procesos Penales

Detalle de Vencidos

Documentos Impagos

Montos expresados en unidades*

	# Doc	Monto (S/) *	Max Días Venc.
Total:	12	9.863,82	537

Se muestran los 10 primeros documentos ordenados por Fecha de Vencimiento, del más reciente al más antiguo

Tipo de Cambio 3.747

Nombre del Acreedor de la Obligación	Tipo Comprobante/ Concepto	Nro Comprobante	Condición Deuda	Moneda	Monto *	Monto * (S/)	F. Venc.
PUNTOCOM RENT SAC	Factura	F001-00038096	MOROSIDAD	US\$	242,11	907,19	18/03/2024
PUNTOCOM RENT SAC	Factura	F001-00037862	MOROSIDAD	US\$	1.056,10	3.957,21	11/03/2024
PUNTOCOM RENT SAC	Factura	F001-00037863	MOROSIDAD	US\$	297,36	1.114,21	11/03/2024
VERISURE PERU S.A.C.	Factura	2403C.FE11-0005036	MOROSIDAD	S/.	167,34	167,34	10/03/2024
PUNTOCOM RENT SAC	Factura	F001-00037396	MOROSIDAD	US\$	184,08	689,75	19/02/2024
PUNTOCOM RENT SAC	Factura	F001-00037410	MOROSIDAD	US\$	56,64	212,23	19/02/2024
PUNTOCOM RENT SAC	Factura	F001-00036979	MOROSIDAD	US\$	259,60	972,72	13/02/2024
VERISURE PERU S.A.C.	Factura	2402C.FE10-0010233	MOROSIDAD	S/.	167,34	167,34	10/02/2024
PUNTOCOM RENT SAC	Factura	F001-00036558	MOROSIDAD	US\$	297,36	1.114,21	04/02/2024
VERISURE PERU S.A.C.	Factura	2401C.FE09-0014316	MOROSIDAD	S/.	167,34	167,34	10/01/2024

Deuda Tributaria

Montos expresados en unidades de soles*

	# Doc	Monto (S/) *	Max Días Venc.
Total:	1	27.785,00	129

Se muestran los 10 primeros documentos ordenados por Periodo de Deuda Tributaria, del más reciente al más antiguo

Nombre del Acreedor de la Obligación	Periodo	Monto *	Dependencia	Fecha inicio de cobranza coactiva	Última fecha de proceso
SUPERINTENDENCIA NACIONAL DE ADMINISTRACION TRIBUTARIA S	13/2023	27.785,00	INTENDENCIA LIMA PRICO	23/04/2024	03/05/2024

Deuda Laboral

Montos expresados en unidades de soles*

	# Doc	Monto (S/) *	Max Días Venc.
Total:	1	11.044,13	160

Se muestran los 10 primeros documentos ordenados por Periodo de Devengue, del más reciente al más antiguo

Nombre del Acreedor de la Obligación	Periodo	Deuda AFP *	Deuda Fondo *	Tipo de Deuda	Situación de Cobranza
AFP HABITAT S.A.	11/2023	1.693,70	9.350,43	Cierta-Declaracion sin pago	Administrativa

Comercio Exterior

Montos expresados en unidades de dólares

Muestra información reportada por la SUNAT desde el 07/02/2011

Resumen por Ejercicio

Ejercicio	Actividad	Número de Operaciones	Importe USD *	N° Países	3 países con mayor número de operaciones

Resumen por Meses

Actividad	Ejercicio	Mes	Número de Operaciones	Importe USD *	N° Países	3 países con mayor número de operaciones

PUBLICACIÓN DIARIO "EL PERUANO"

Reporte Otros Créditos

Institución	DIC 2023		ENE 2024		FEB 2024		MAR 2024		ABR 2024		MAY 2024	
	Monto *	Dias V.	Monto *	Dias V.	Monto *	Dias V.	Monto *	Dias V.	Monto *	Dias V.	Monto *	Dias V.

Institución	JUN 2023		JUL 2023		AGO 2023		SET 2023		OCT 2023		NOV 2023	
	Monto *	Dias V.	Monto *	Dias V.	Monto *	Dias V.	Monto *	Dias V.	Monto *	Dias V.	Monto *	Dias V.

Reporte Otros Créditos por entidades

Sin Información