



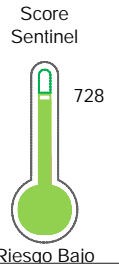
Reporte de Deudas

El reporte contiene solo los títulos seleccionados

- Información General
- Consulta Rápida
- Principales Acreedores
- Detalle Variación
- Posición Histórica
- Gráficos
- Rep. Vencidos
- Rep. SBS/Microf.
- SBS/Microf. Entidades
- Rectificaciones SBS
- Avalados/Avalistas
- Hechos de Importancia
- Documentos CCL
- Detalle de Vencidos
- Comercio Exterior
- Otros Créditos
- Otros Créd. Entidades
- Otros Rep. Negativos

RUC 20601610923 - ECOPRANA S.A.C.

Fecha Proceso	Tipo Doc.	N. Doc.	Nota	Deuda Total *	Var.	Actual	Previo	12m
23/01/2023	RUC	20601610923	0.000	1.407.794,25				



Riesgo Bajo

* La persona consultada cuenta con los siguientes créditos e indicadores.

- Está Avalado
- Reactiva Perú

Sentinel Sabio

Bancarizado: SI

Recomendación de Sentinel Sabio

Evaluación Crediticia



APROBAR
Producto Genérico

Detalle:

- Cumple con todas las reglas de evaluación

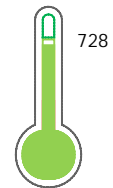
Cuota Estimada Mensual

S/ 64936,



Score Sentinel

Nivel de Riesgo



Riesgo Bajo

Recomendación:

En este nivel de riesgo, 10 de 100 empresas podrían caer en incumplimiento en los próximos 12 meses

Información General

Datos Principales

25/01/2023: Última actualización de información reportada por SUNAT

Razón Social:	ECOPRANA S.A.C.		
Nombre Comercial:	ECOPRANA		
Tipo de Contribuyente:	SOCIEDAD ANONIMA CERRADA		
Estado de Contribuyente:	ACTIVO	Condición del Contribuyente:	HABIDO
Inicio de Actividades:	27/10/2016		
Tamaño contribuyente:	MEDIANO	Dependencia:	INTENDENCIA LIMA PRICO
Actividad Económica Principal	VTA. MIN. PROD. FARMAC. Y ART. TOCADOR.		
Actividad Económica Secundaria 1	TRANSPORTE DE CARGA POR CARR	Actividad Económica Secundaria 2	-
Fecha Inscripción RRPP:	16/09/2016	Número de Partida Registral:	-
Folio:	-	Asiento:	-

Agente de retención

Direcciones Registradas

Dirección	Fuente
AVENIDA ELOY URETA NRO 156 URBANIZACION EL PINO SAN LUIS - LIMA - LIMA	SUNAT - DOMICILIO FISCAL
AVENIDA LOS EUCALIPTOS LTE. 18 URBANIZACION SANTA GENOVEVA REMANENTE LURIN - LIMA - LIMA (PARQUE INDUSTRIAL LURIN 2)	SUNAT - DEPOSITO
CALLE KONTIKI MZA. A LTE. 2 LURIN - LIMA - LIMA (CENTRO INDUSTRIAL LAS PRADERAS DE LURIN)	SUNAT - DEPOSITO
NRO. 15 C COM. CUSIPATA CHUCUITO - PUNO - PUNO	SUNAT - DEPOSITO
AVENIDA CIRCUNVALACION DEL GOLF NRO. 134 DTO. 307B URBANIZACION URBANIZACION DEL CLUB GOL SANTIAGO DE SURCO - LIMA - LIMA (TORRE 1)	SUNAT - OF.ADMINIST.

Representantes Legales

Nro Documento	Nombre de Representante	Act	Pre	12m	Fecha desde que ocupa Cargo	Cargo
46068468	VALDEZ RODRIGUEZ SOFIA				16/09/2016	GERENTE GENERAL

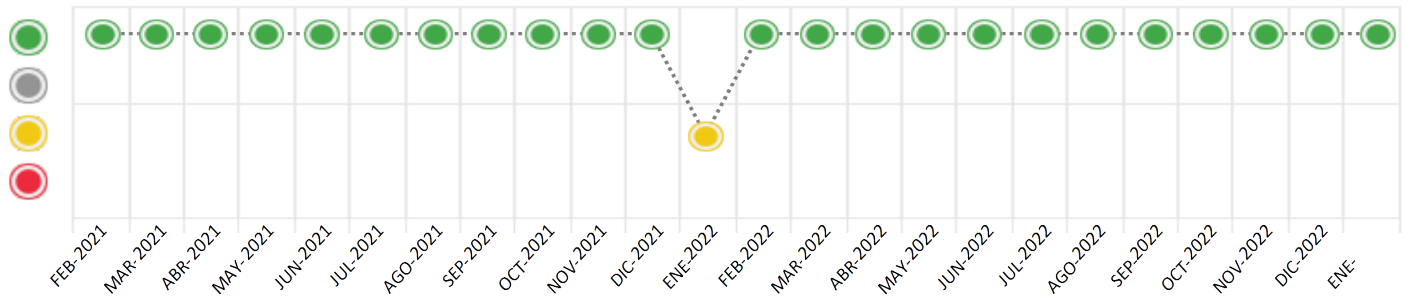
Consulta Rápida

Documento de identidad consultado

Fecha Proceso	Tipo Doc.	N. Doc.	Nombre o Raz. Social	Nota	Deuda Total *	Var.	Actual	Previo	12m
23/01/2023	RUC	20601610923	ECOPRANA S.A.C.	0.000	1.407.794,25				

Montos expresados en unidades de soles*

Semáforos de los últimos 24 meses



Semáforo	Descripción
	No registra información de deudas
	Minimo Riesgo: Sin deudas vencidas
	Mediano Riesgo: Deudas con poco atraso*
	Alto Riesgo: Deudas con atraso significativo*

*Semáforo deuda menor: Deuda vencida menor S/ 100 personas naturales o menor S/ 500 personas jurídicas

Verde: 0 <= Sem. < 0.001
 Amarillo: 0.001 <= Sem. <= 2
 Rojo: 2 < Sem. <= 6

Variación	Descripción
	Variación Negativa: La nueva información reportada ha incrementado tu riesgo crediticio
	Variación Positiva: La nueva información ha mejorado tu posición de riesgo
	Variación Porcentual Positiva: El monto total reportado por la SBS/Microfinanzas o número de instituciones financieras ha aumentado
	Variación Porcentual Negativa: El monto total reportado por la SBS/Microfinanzas o número de instituciones financieras ha disminuido
	Aproximadamente igual o igual

Detalle de la deuda SBS/Microfinanzas

Entidad	Deuda Anterior			Deuda a ENE 2023				Rect. (1)	Disc.
	JUL 2022	OCT 2022	DIC 2022	Fecha Inf.	Calif. (2)	Monto *	Días Venc.		
	1.214.398,47	1.037.988,47	710.486,68	31/12/2022	NOR	0			
	604.448,49	937.103,68	484.982,78	31/12/2022	NOR	0			
	32.463,20	26.623,74	22.684,11	31/12/2022	NOR	0			
TOTAL	1.851.310,16	2.001.715,89	1.218.153,57			1.407.794,25			

(1) Ver detalle en el cuadro de Rectificaciones SBS

(2) NOR: Normal, CPP: Con Problemas Potenciales, DEF: Deficiente, DUD: Dudoso, PER: Pérdida, SCAL: Sin Calificación

Detalle de la deuda de Otros Créditos

Entidad	Deuda Anterior			Deuda a ENE 2023				Disc.
	JUL 2022	OCT 2022	DIC 2022	Fecha Inf.	Calif. (2)	Monto	Días Venc.	
TOTAL								

(2) NOR: Normal, CPP: Con Problemas Potenciales, DEF: Deficiente, DUD: Dudoso, PER: Pérdida, SCAL: Sin Calificación

Detalle de vencidos

Doc Fuente - Acreedor

Monto *

Días Venc.

Utilización de Líneas de Crédito

Instituciones	**	Línea Aprobada	Línea No Utilizada	Línea Utilizada	% L. Uti.
TOTAL					0%

**Tipo de Crédito

Principales Acreedores

Montos expresados en unidades de soles*

Resumen de Deudas

Descripción de la Deuda	Monto *	Días
Deuda total SBS al 31/12/2022	1.407.794,25	
% Calificación normal	100.00	
Peor Calificación (2)	NOR	
Otros Créditos	0,00	****

Detalle de deuda SBS/Microfinanzas

Institución SBS	Calif. (2)	Saldo *	% Ven.	Días Venc.	Rect.(1)
BCP	NOR	1.040.011,96	0.00		
INTERBANK	NOR	347.104,72	0.00		
BBVA	NOR	20.677,57	0.00		
Deuda Total SBS/MicroFinanzas		1.407.794,25	0		

Detalle de Riesgos SBS/Microfinanzas

Concepto	Saldo *
Deuda Directa	1.407.794,25
Deuda Indirecta	0,00
Deuda Castigada	0,00
Deuda Total SBS/MicroFinanzas	1.407.794,25
Línea Tarj.Cred. No utilizada	0,00
Total Riesgo SBS/MicroFinanzas	1.407.794,25

Detalle de deuda Otros Créditos

Empresa	Calif. (2)	Saldo *	% Ven.	Días Venc.	Disc.
Deuda Total Otros Créditos		0,00	0		

Detalle de vencidos

# Doc	Fuente - Acreedor	Monto *	Días Venc.
-------	-------------------	---------	------------

Detalle Variación

Montos expresados en unidades de soles*

Resumen de la variación

Descripción de la deuda	22/12/2022	23/01/2023	Variación
Score	0.000	0.000	0.000
Nro. Entidades SBS/Microf.	3	3	0
Riesgo Total SBS/Microf. *	1.218.153,57	1.407.794,25	
Deuda Directa	1.218.153,57	1.407.794,25	189.640,68
Deuda Indirecta	0,00	0,00	0,00
Deuda Castigada	0,00	0,00	0,00

Variación del Riesgo Total SBS/Microf. *	Antes	23/01/2023	Variación
Último Mes	1.218.153,57	1.407.794,25	189.640,68
Último Trimestre	2.001.715,89	1.407.794,25	-593.921,64
Último Semestre	1.851.310,16	1.407.794,25	-443.515,91
Último Año	3.327.971,88	1.407.794,25	-1.920.177,63

Calificación SBS/Microf.	22/12/2022	23/01/2023	Variación
% NOR (Normal)	100.00	100.00	0.00
% CPP (Con Problemas Potenciales)	0.00	0.00	0.00
% DEF (Deficiente)	0.00	0.00	0.00
% DUD (Dudoso)	0.00	0.00	0.00
% PER (Pérdida)	0.00	0.00	0.00

Deuda vencida *	22/12/2022	23/01/2023	Variación
Total deuda vencida	0,00	0,00	0,00
Deuda por Otros Créditos *	22/12/2022	23/01/2023	Variación

Total deuda otros créditos	0,00	0,00	0,00
----------------------------	------	------	------

Detalle de la variación

Fuente - Acreedor *	22/12/2022	23/01/2023	Variación
---------------------	------------	------------	-----------


Posición Histórica

Montos expresados en unidades de soles*

Fecha de Proceso	Sema. Actual	Sem. Riesgo	Var.	Superintendencia de Banca y Seguros (SBS/Microfinan.)				Otros Créditos	Otros Vencidos *				Ctas. Cerr./Anu.		Otros Repor. Negati.		
				# Enti.	Deuda Total *	% Cali. normal	Peor Califi.(2)		Deuda Vencida *	Protestos	Docs. Impagos	Deuda Tributaria	Deuda Laboral	Cta. Cte.		Tar. Créd.	
23/01/2023	●	0.000	⊘	3	1.407.794,25	100.00	NOR	0,00	0,00	0,00	0,00	0,00	0,00	0	0	0	
22/12/2022	●	0.000	⊘	3	1.218.153,57	100.00	NOR	0,00	0,00	0,00	0,00	0,00	0,00	0,00	0	0	0
23/11/2022	●	0.000	⊘	3	1.771.224,09	100.00	NOR	0,00	0,00	0,00	0,00	0,00	0,00	0,00	0	0	0
24/10/2022	●	0.000	⊘	3	2.001.715,89	100.00	NOR	0,00	0,00	0,00	0,00	0,00	0,00	0,00	0	0	0
22/09/2022	●	0.000	⊘	3	1.899.238,77	100.00	NOR	0,00	0,00	0,00	0,00	0,00	0,00	0,00	0	0	0
12/09/2022	●	0.000	⊘	3	1.907.386,19	100.00	NOR	0,00	0,00	0,00	0,00	0,00	0,00	0,00	0	0	0
22/08/2022	●	0.000	⊘	3	1.907.386,19	100.00	NOR	0,00	0,00	0,00	128,99	0,00	0,00	0,00	0	0	0
19/08/2022	●	0.000	⊘	3	1.851.310,16	100.00	NOR	0,00	0,00	0,00	128,99	0,00	0,00	0,00	0	0	0
22/07/2022	●	0.000	⊘	3	1.851.310,16	100.00	NOR	0,00	0,00	0,00	128,99	0,00	0,00	0,00	0	0	0
19/07/2022	●	0.000	⊘	3	2.610.662,76	100.00	NOR	0,00	0,00	0,00	128,99	0,00	0,00	0,00	0	0	0
23/06/2022	●	0.000	⊘	3	2.610.662,76	100.00	NOR	0,00	0,00	0,00	128,99	0,00	0,00	0,00	0	0	0
21/06/2022	●	0.000	⊘	3	2.890.125,20	100.00	NOR	0,00	0,00	0,00	128,99	0,00	0,00	0,00	0	0	0
24/05/2022	●	0.000	⊘	3	2.890.125,20	100.00	NOR	0,00	0,00	0,00	128,99	0,00	0,00	0,00	0	0	0
23/05/2022	●	0.000	⊘	3	2.890.125,20	100.00	NOR	0,00	0,00	0,00	128,99	0,00	0,00	0,00	0	0	0
25/04/2022	●	0.000	⊘	3	2.887.913,28	100.00	NOR	0,00	0,00	0,00	128,99	0,00	0,00	0,00	0	0	0
23/04/2022	●	0.000	⊘	3	3.288.848,30	100.00	NOR	0,00	0,00	0,00	128,99	0,00	0,00	0,00	0	0	0
22/03/2022	●	0.000	⊘	3	3.288.848,30	100.00	NOR	0,00	0,00	0,00	128,99	0,00	0,00	0,00	0	0	0
15/03/2022	●	0.000	⊘	2	2.640.941,14	100.00	NOR	0,00	0,00	0,00	128,99	0,00	0,00	0,00	0	0	0
23/02/2022	●	0.000	⊘	2	2.640.941,14	100.00	NOR	0,00	0,00	0,00	128,99	0,00	0,00	0,00	0	0	0
21/02/2022	●	0.000	⊘	2	3.327.971,88	100.00	NOR	0,00	0,00	0,00	128,99	0,00	0,00	0,00	0	0	0
07/02/2022	●	0.000	▲	2	3.327.971,88	100.00	NOR	0,00	0,00	0,00	128,99	0,00	0,00	0,00	0	0	0
31/01/2022	●	0.007	⊘	2	3.327.971,88	100.00	NOR	0,00	0,00	0,00	128,99	5.736,00	0,00	0,00	0	0	0
25/01/2022	●	0.007	⊘	2	3.327.971,88	100.00	NOR	0,00	0,00	0,00	128,99	5.724,00	0,00	0,00	0	0	0
24/01/2022	●	0.007	⊘	2	3.327.971,88	100.00	NOR	0,00	0,00	0,00	128,99	5.712,00	0,00	0,00	0	0	0
17/01/2022	●	0.007	⊘	2	3.242.724,13	100.00	NOR	0,00	0,00	0,00	128,99	5.712,00	0,00	0,00	0	0	0
12/01/2022	●	0.012	⊘	2	3.242.724,13	100.00	NOR	0,00	0,00	0,00	128,99	9.736,00	0,00	0,00	0	0	0
11/01/2022	●	0.012	▼	2	3.242.724,13	100.00	NOR	0,00	0,00	0,00	128,99	9.736,00	0,00	0,00	0	0	0
21/12/2021	●	0.000	⊘	2	3.242.724,13	100.00	NOR	0,00	0,00	0,00	128,99	0,00	0,00	0,00	0	0	0
17/12/2021	●	0.000	⊘	2	2.707.994,57	100.00	NOR	0,00	0,00	0,00	128,99	0,00	0,00	0,00	0	0	0
23/11/2021	●	0.000	⊘	2	2.707.994,57	100.00	NOR	0,00	0,00	0,00	128,99	0,00	0,00	0,00	0	0	0
21/11/2021	●	0.000	⊘	1	2.417.592,71	100.00	NOR	0,00	0,00	0,00	128,99	0,00	0,00	0,00	0	0	0
22/10/2021	●	0.000	⊘	1	2.417.592,71	100.00	NOR	0,00	0,00	0,00	128,99	0,00	0,00	0,00	0	0	0
23/09/2021	●	0.000	⊘	1	3.351.852,87	100.00	NOR	0,00	0,00	0,00	128,99	0,00	0,00	0,00	0	0	0
17/09/2021	●	0.000	⊘	1	2.885.076,43	100.00	NOR	0,00	0,00	0,00	128,99	0,00	0,00	0,00	0	0	0
25/08/2021	●	0.000	⊘	1	2.885.076,43	100.00	NOR	0,00	0,00	0,00	128,99	0,00	0,00	0,00	0	0	0
23/08/2021	●	0.000	⊘	1	2.885.076,43	100.00	NOR	0,00	0,00	0,00	128,99	0,00	0,00	0,00	0	0	0
24/07/2021	●	0.000	⊘	1	2.849.613,59	100.00	NOR	0,00	0,00	0,00	128,99	0,00	0,00	0,00	0	0	0
17/07/2021	●	0.000	⊘	1	3.623.915,18	100.00	NOR	0,00	0,00	0,00	128,99	0,00	0,00	0,00	0	0	0
23/06/2021	●	0.000	⊘	1	3.623.915,18	100.00	NOR	0,00	0,00	0,00	128,99	0,00	0,00	0,00	0	0	0
12/06/2021	●	0.000	⊘	1	3.731.232,26	100.00	NOR	0,00	0,00	0,00	128,99	0,00	0,00	0,00	0	0	0
24/05/2021	●	0.000	⊘	1	3.731.232,26	100.00	NOR	0,00	0,00	0,00	128,99	0,00	0,00	0,00	0	0	0
15/05/2021	●	0.000	⊘	1	3.750.749,93	100.00	NOR	0,00	0,00	0,00	128,99	0,00	0,00	0,00	0	0	0
23/04/2021	●	0.000	⊘	1	3.750.749,93	100.00	NOR	0,00	0,00	0,00	128,99	0,00	0,00	0,00	0	0	0
19/04/2021	●	0.000	⊘	1	2.997.045,94	100.00	NOR	0,00	0,00	0,00	128,99	0,00	0,00	0,00	0	0	0
25/03/2021	●	0.000	⊘	1	2.997.045,94	100.00	NOR	0,00	0,00	0,00	128,99	0,00	0,00	0,00	0	0	0
13/03/2021	●	0.000	⊘	1	3.476.415,69	100.00	NOR	0,00	0,00	0,00	128,99	0,00	0,00	0,00	0	0	0
08/03/2021	●	0.000	⊘	1	3.476.415,69	100.00	NOR	0,00	0,00	0,00	0,00	0,00	0,00	0,00	0	0	0
26/02/2021	●	0.000	⊘	1	3.476.415,69	100.00	NOR	0,00	0,00	0,00	22,67	0,00	0,00	0,00	0	0	0
17/02/2021	●	0.000	⊘	1	3.350.017,95	100.00	NOR	0,00	0,00	0,00	22,67	0,00	0,00	0,00	0	0	0
15/02/2021	●	0.000	⊘	1	3.350.017,95	100.00	NOR	0,00	0,00	0,00	128,99	0,00	0,00	0,00	0	0	0

Gráficos

Montos expresados en unidades de soles*



NOR: Normal, CPP: Con Problemas Potenciales, DEF: Deficiente, DUD: Dudoso, PER: Pérdida, SCAL: Sin Calificación

Reporte de Vencidos

Montos expresados en unidades de soles*

Fuente - Acreedor	OCT 2022			NOV 2022			DIC 2022			ENE 2023		
	# Docs.	Monto *	Dias V.	# Docs.	Monto *	Dias V.	# Docs.	Monto *	Dias V.	# Docs.	Monto *	Dias V.
Documentos Impagos												
CLARO SERVICIOS		0,00			0,00			0,00			0,00	
Total	0			0			0			0		
Deuda Tributaria												
SUPERINTENDENCIA NACIONAL DE ADMINISTRACION		0,00			0,00			0,00			0,00	
Total	0			0			0			0		

Montos expresados en unidades de soles*

Fuente - Acreedor	JUN 2022			JUL 2022			AGO 2022			SET 2022		
	# Docs.	Monto *	Dias V.	# Docs.	Monto *	Dias V.	# Docs.	Monto *	Dias V.	# Docs.	Monto *	Dias V.
Documentos Impagos												
CLARO SERVICIOS	2	128,99	919	2	128,99	950	2	128,99	98		0,00	0
Total	2	128,99	919	2	128,99	950	2	128,99	98	0		
Deuda Tributaria												
SUPERINTENDENCIA NACIONAL DE ADMINISTRACION		0,00			0,00			0,00			0,00	
Total	0			0			0			0		

Montos expresados en unidades de soles*

Fuente - Acreedor	FEB 2022			MAR 2022			ABR 2022			MAY 2022		
	# Docs.	Monto *	Dias V.	# Docs.	Monto *	Dias V.	# Docs.	Monto *	Dias V.	# Docs.	Monto *	Dias V.
Documentos Impagos												
CLARO SERVICIOS	2	128,99	797	2	128,99	828	2	128,99	85	2	128,99	88
Total	2	128,99	797	2	128,99	828	2	128,99	85	2	128,99	88
Deuda Tributaria												
SUPERINTENDENCIA NACIONAL DE ADMINISTRACION		0,00	0		0,00			0,00			0,00	
Total	0			0			0			0		

Reporte SBS/Microfinanzas

Montos expresados en unidades de soles*

Última fecha reportada por la SBS : 31/12/2022

ÚLTIMOS 6 MESES		AGO 2022 (SBS: JUL 2022)	SET 2022 (SBS: AGO 2022)	OCT 2022 (SBS: SET 2022)	NOV 2022 (SBS: OCT 2022)	DIC 2022 (SBS: NOV 2022)	ENE 2023 (SBS: DIC 2022)
NOR (Normal)		100.00	100.00	100.00	100.00	100.00	100.00
% Porcentaje de	CPP (Con Problemas Pote.)	0.00	0.00	0.00	0.00	0.00	0.00
	DEF (Deficiente)	0.00	0.00	0.00	0.00	0.00	0.00
Calificación	DUD (Dudoso)	0.00	0.00	0.00	0.00	0.00	0.00
	PER (Pérdida)	0.00	0.00	0.00	0.00	0.00	0.00

Institución	AGO 2022 (SBS: JUL 2022)		SET 2022 (SBS: AGO 2022)		OCT 2022 (SBS: SET 2022)		NOV 2022 (SBS: OCT 2022)		DIC 2022 (SBS: NOV 2022)		ENE 2023 (SBS: DIC 2022)	
	Monto *	Dias V.	Monto *	Dias V.	Monto *	Dias V.	Monto *	Dias V.	Monto *	Dias V.	Monto *	Dias V.
BCP	991.377,38		892.156,20	2	1.037.988,47		859.883,91		710.486,68		1.040.011,96	
INTERBANK	885.492,53		978.506,11		937.103,68		886.687,87		484.982,78		347.104,72	
BBVA	30.516,28		28.576,46		26.623,74		24.652,31		22.684,11		20.677,57	
TOTAL	1.907.386,19		1.899.238,77	2	2.001.715,89		1.771.224,09		1.218.153,57		1.407.794,25	

Última fecha reportada por la SBS : 31/12/2022

Operación	AGO 2022 (SBS: JUL 2022)		SET 2022 (SBS: AGO 2022)		OCT 2022 (SBS: SET 2022)		NOV 2022 (SBS: OCT 2022)		DIC 2022 (SBS: NOV 2022)		ENE 2023 (SBS: DIC 2022)	
	Monto *	Dias V.	Monto *	Dias V.	Monto *	Dias V.	Monto *	Dias V.	Monto *	Dias V.	Monto *	Dias V.
RESUMEN												
- Total Deuda	1.907.386,19		1.899.238,77	2	2.001.715,89		1.771.224,09		1.218.153,57		1.407.794,25	
- Garantías	2.168.953,00		2.194.180,00		2.102.288,00		1.972.099,00		1.347.472,00		1.103.172,00	



CREDITOS DIRECTOS							
- CREDITOS VIGENTES	1.907.386,19	1.899.238,77	2	2.001.715,89	1.771.224,09	1.218.153,57	1.407.794,25
-- MedE: SobregirosCC				20,94			
-- MedE: Descuentos	680.608,50	740.885,34	1	1.029.950,33	865.729,06	678.921,96	439.135,34
--- Letras	680.608,50	740.885,34	1	1.029.950,33	865.729,06	678.921,96	439.135,34
-- MedE: Préstamos	1.073.430,57	1.009.327,54		945.120,88	880.842,72	516.547,50	452.161,34
--- NoRevolventes	1.073.430,57	1.009.327,54		945.120,88	880.842,72	516.547,50	452.161,34
-- MedE: ArrendamientoFinanc	30.516,28	28.576,46		26.623,74	24.652,31	22.684,11	20.677,57
-- CREDITOS COMERCIO EXTERIOR	122.830,84	120.449,43	2				495.820,00
GARANTIAS							
- GARANTIAS RECIBIDAS	2.168.955,61	2.194.182,77		2.102.290,56	1.972.102,10	1.347.475,02	1.103.174,17
-- 1eraHipotecasInmuebles	320.514,56	314.300,50		325.502,16	326.074,51	314.954,61	311.847,59
-- 1eraGEquipoTransporte	55.828,45	55.828,45		55.828,45	37.276,65	37.276,65	37.276,65
-- Gob. Nacional Reactiva Perú	846.087,51	788.394,79		730.608,79	672.758,45	464.892,76	406.945,21
-- GtiasNoPref(AvalyFianza)	946.525,09	1.035.659,03		990.351,16	935.992,49	530.351,00	347.104,72
- PROGRAMA REACTIVA PERU	773.430,57	709.327,54		645.120,88	580.842,72	516.547,50	452.161,34

Montos expresados en unidades de soles*

Última fecha reportada por la SBS : 31/12/2022

6 MESES ANTERIORES		FEB 2022 (SBS: ENE 2022)	MAR 2022 (SBS: FEB 2022)	ABR 2022 (SBS: MAR 2022)	MAY 2022 (SBS: ABR 2022)	JUN 2022 (SBS: MAY 2022)	JUL 2022 (SBS: JUN 2022)
NOR (Normal)		100.00	100.00	100.00	100.00	100.00	100.00
% Porcentaje de Calificación							
CPP (Con Problemas Pote.)		0.00	0.00	0.00	0.00	0.00	0.00
DEF (Deficiente)		0.00	0.00	0.00	0.00	0.00	0.00
DUD (Dudoso)		0.00	0.00	0.00	0.00	0.00	0.00
PER (Pérdida)		0.00	0.00	0.00	0.00	0.00	0.00

Institución	FEB 2022 (SBS: ENE 2022)		MAR 2022 (SBS: FEB 2022)		ABR 2022 (SBS: MAR 2022)		MAY 2022 (SBS: ABR 2022)		JUN 2022 (SBS: MAY 2022)		JUL 2022 (SBS: JUN 2022)	
	Monto *	Dias V.	Monto *	Dias V.	Monto *	Dias V.	Monto *	Dias V.	Monto *	Dias V.	Monto *	Dias V.
BCP	2.599.014,50	4	2.140.518,95	3	1.697.868,61		1.693.295,32	3	1.468.616,42	4	1.214.398,47	
INTERBANK			1.108.248,61		1.151.866,02		1.160.556,53		1.107.682,34		604.448,49	
BBVA	41.926,64		40.080,74		38.178,65		36.273,35		34.364,00		32.463,20	
TOTAL	2.640.941,14	4	3.288.848,30	3	2.887.913,28		2.890.125,20	3	2.610.662,76	4	1.851.310,16	

Última fecha reportada por la SBS : 31/12/2022

Operación	FEB 2022 (SBS: ENE 2022)		MAR 2022 (SBS: FEB 2022)		ABR 2022 (SBS: MAR 2022)		MAY 2022 (SBS: ABR 2022)		JUN 2022 (SBS: MAY 2022)		JUL 2022 (SBS: JUN 2022)	
	Monto *	Dias V.	Monto *	Dias V.	Monto *	Dias V.	Monto *	Dias V.	Monto *	Dias V.	Monto *	Dias V.
RESUMEN												
- Total Deuda	2.640.941,14	4	3.288.848,30	3	2.887.913,28		2.890.125,20	3	2.610.662,76	4	1.851.310,16	
- Línea No Utilizada	590.200,25		975.436,95		1.370.234,73		1.488.385,63				3.773.955,00	
- Garantías	3.486.869,00		4.013.603,00		3.917.462,00		5.098.294,00		4.904.213,00			
CREDITOS DIRECTOS												
- CRÉDITOS VIGENTES	2.640.941,14	4	3.288.848,30	3	2.887.913,28		2.890.125,20	3	2.610.662,76	4	1.851.310,16	
-- MedE: SobregirosCC	35,64		29,93						42,14		6,04	
-- MedE: Descuentos	126.105,74	1	868.241,49		886.868,64		823.661,28	1	806.568,02		655.383,64	
--- Letras	126.105,74	1	868.241,49		886.868,64		823.661,28	1	806.568,02		655.383,64	
-- MedE: Préstamos	2.328.622,28	4	2.239.510,93	3	1.851.819,49		1.787.916,13	3	1.624.727,84	4	1.013.645,72	
--- NoRevolventes	2.328.622,28	4	2.239.510,93	3	1.851.819,49		1.787.916,13	3	1.624.727,84	4	1.013.645,72	
-- MedE: ArrendamientoFinanc	41.926,64		40.080,74		38.178,65		36.273,35		34.364,00		32.457,16	
-- CREDITOS COMERCIO EXTERIOR	144.250,84		140.985,21		111.046,50		242.274,44		144.960,76		149.817,60	
LINEA NO UTIL. Y CRED. NO DESEMB.												
- LinCredEsqMultilinea	590.200,25		975.436,95		1.370.234,73		1.488.385,63					
GARANTIAS												
- GARANTIAS RECIBIDAS	3.486.870,43		4.013.604,53		3.917.463,30		5.098.296,20		4.904.213,85		3.773.957,21	
-- 1eraHipotecasInmuebles	2.305.800,00		2.253.600,00		2.218.800,00							
-- 1eraGEquipoTransporte	55.828,45		55.828,45		55.828,45		55.828,45		55.828,45		55.828,45	
-- Gob. Nacional Reactiva Perú	1.041.388,70		1.224.014,60		1.166.477,55		1.108.964,52		1.051.375,06		753.765,95	
-- OtrasGtiasNoPref							2.300.400,00		2.220.600,00		2.295.000,00	
-- GtiasNoPref(AvalyFianza)	83.853,28		480.161,48		476.357,30		1.633.103,23		1.576.410,34		669.362,81	
- PROGRAMA REACTIVA PERU	1.157.098,56		1.093.349,55		1.029.419,49		965.516,13		901.527,84		837.517,72	

Reporte SBS/Microfinanzas por entidades

Reportado por : BCP

Última fecha reportada por la SBS : 31/12/2022

Operación	AGO 2022 (SBS: JUL2022)		SET 2022 (SBS: AGO2022)		OCT 2022 (SBS: SET2022)		NOV 2022 (SBS: OCT2022)		DIC 2022 (SBS: NOV2022)		ENE 2023 (SBS: DIC2022)	
	Monto *	Dias V.	Monto *	Dias V.	Monto *	Dias V.	Monto *	Dias V.	Monto *	Dias V.	Monto *	Dias V.
Calificación (2)	NOR		NOR		NOR		NOR		NOR		NOR	
RESUMEN												
- Total Deuda	991.377,38		892.156,20	2	1.037.988,47		859.883,91		710.486,68		1.040.011,96	
- Garantías	1.016.601,00		952.694,00		906.110,00		848.832,00		779.846,00		718.792,00	
CREDITOS DIRECTOS												
- CRÉDITOS VIGENTES	991.377,38		892.156,20	2	1.037.988,47		859.883,91		710.486,68		1.040.011,96	
-- MedE: SobregirosCC					20,94							
-- MedE: Descuentos	95.115,97		62.379,23	1	392.846,65		279.041,19		193.939,18		92.030,62	
--- Letras	95.115,97		62.379,23	1	392.846,65		279.041,19		193.939,18		92.030,62	
-- MedE: Préstamos	773.430,57		709.327,54		645.120,88		580.842,72		516.547,50		452.161,34	
--- NoRevolventes	773.430,57		709.327,54		645.120,88		580.842,72		516.547,50		452.161,34	
-- CRÉDITOS COMERCIO EXTERIOR	122.830,84		120.449,43	2							495.820,00	
GARANTIAS												
- GARANTIAS RECIBIDAS	1.016.602,07		952.695,29		906.110,95		848.832,96		779.847,37		718.792,80	
-- 1eraHipotecasInmuebles	320.514,56		314.300,50		325.502,16		326.074,51		314.954,61		311.847,59	
-- Gob. Nacional Reactiva Perú	696.087,51		638.394,79		580.608,79		522.758,45		464.892,76		406.945,21	
- PROGRAMA REACTIVA PERU	773.430,57		709.327,54		645.120,88		580.842,72		516.547,50		452.161,34	

Última fecha reportada por la SBS : 31/12/2022

Operación	FEB 2022 (SBS: ENE2022)		MAR 2022 (SBS: FEB2022)		ABR 2022 (SBS: MAR2022)		MAY 2022 (SBS: ABR2022)		JUN 2022 (SBS: MAY2022)		JUL 2022 (SBS: JUN2022)	
	Monto *	Dias V.	Monto *	Dias V.	Monto *	Dias V.	Monto *	Dias V.	Monto *	Dias V.	Monto *	Dias V.
Calificación (2)	NOR		NOR		NOR		NOR		NOR		NOR	
RESUMEN												
- Total Deuda	2.599.014,50	4	2.140.518,95	3	1.697.868,61		1.693.295,32	3	1.468.616,42	4	1.214.398,47	
- Línea No Utilizada	590.200,25		975.436,95		1.370.234,73		1.488.385,63					
- Garantías	3.347.188,00		3.237.614,00		3.145.277,00		3.169.364,00		3.031.975,00		3.048.765,00	
CREDITOS DIRECTOS												
- CRÉDITOS VIGENTES	2.599.014,50	4	2.140.518,95	3	1.697.868,61		1.693.295,32	3	1.468.616,42	4	1.214.398,47	
-- MedE: SobregirosCC	35,64		29,93						42,14			
-- MedE: Descuentos	126.105,74	1	159.992,88		135.002,62		63.104,75	1	98.885,68		50.935,15	
--- Letras	126.105,74	1	159.992,88		135.002,62		63.104,75	1	98.885,68		50.935,15	
-- MedE: Préstamos	2.328.622,28	4	1.839.510,93	3	1.451.819,49		1.387.916,13	3	1.224.727,84	4	1.013.645,72	
--- NoRevolventes	2.328.622,28	4	1.839.510,93	3	1.451.819,49		1.387.916,13	3	1.224.727,84	4	1.013.645,72	
-- CRÉDITOS COMERCIO EXTERIOR	144.250,84		140.985,21		111.046,50		242.274,44		144.960,76		149.817,60	
LINEA NO UTIL. Y CRED. NO DESEMB.												
- LinCredEsqMultilínea	590.200,25		975.436,95		1.370.234,73		1.488.385,63					
GARANTIAS												
- GARANTIAS RECIBIDAS	3.347.188,70		3.237.614,60		3.145.277,55		3.169.364,52		3.031.975,06		3.048.765,95	
-- 1eraHipotecasInmuebles	2.305.800,00		2.253.600,00		2.218.800,00							
-- Gob. Nacional Reactiva Perú	1.041.388,70		984.014,60		926.477,55		868.964,52		811.375,06		753.765,95	
-- OtrasGtiasNoPref							2.300.400,00		2.220.600,00		2.295.000,00	
- PROGRAMA REACTIVA PERU	1.157.098,56		1.093.349,55		1.029.419,49		965.516,13		901.527,84		837.517,72	

Reportado por : INTERBANK

Última fecha reportada por la SBS : 31/12/2022

Operación	AGO 2022 (SBS: JUL2022)		SET 2022 (SBS: AGO2022)		OCT 2022 (SBS: SET2022)		NOV 2022 (SBS: OCT2022)		DIC 2022 (SBS: NOV2022)		ENE 2023 (SBS: DIC2022)	
	Monto *	Dias V.	Monto *	Dias V.	Monto *	Dias V.	Monto *	Dias V.	Monto *	Dias V.	Monto *	Dias V.
Calificación (2)	NOR		NOR		NOR		NOR		NOR		NOR	
RESUMEN												
- Total Deuda	885.492,53		978.506,11		937.103,68		886.687,87		484.982,78		347.104,72	
- Garantías	1.035.492,00		1.128.506,00		1.087.103,00		1.036.687,00		484.982,00		347.104,00	
CREDITOS DIRECTOS												
- CRÉDITOS VIGENTES	885.492,53		978.506,11		937.103,68		886.687,87		484.982,78		347.104,72	
-- MedE: Descuentos	585.492,53		678.506,11		637.103,68		586.687,87		484.982,78		347.104,72	
--- Letras	585.492,53		678.506,11		637.103,68		586.687,87		484.982,78		347.104,72	



-- MedE:Préstamos	300.000,00	300.000,00	300.000,00	300.000,00		
--- NoRevolventes	300.000,00	300.000,00	300.000,00	300.000,00		
GARANTIAS						
- GARANTIAS RECIBIDAS	1.035.492,53	1.128.506,11	1.087.103,68	1.036.687,87	484.982,78	347.104,72
-- Gob. Nacional Reactiva Perú	150.000,00	150.000,00	150.000,00	150.000,00		
-- GtíasNoPref(AvalyFianza)	885.492,53	978.506,11	937.103,68	886.687,87	484.982,78	347.104,72

Última fecha reportada por la SBS : 31/12/2022

Operación	FEB 2022 (SBS: ENE2022)		MAR 2022 (SBS: FEB2022)		ABR 2022 (SBS: MAR2022)		MAY 2022 (SBS: ABR2022)		JUN 2022 (SBS: MAY2022)		JUL 2022 (SBS: JUN2022)	
	Monto *	Dias V.	Monto *	Dias V.	Monto *	Dias V.	Monto *	Dias V.	Monto *	Dias V.	Monto *	Dias V.
Calificación (2)			NOR		NOR		NOR		NOR		NOR	
RESUMEN												
- Total Deuda			1.108.248,61		1.151.866,02		1.160.556,53		1.107.682,34		604.448,49	
- Garantías			640.000,00		640.000,00		1.800.556,00		1.747.682,00		604.448,00	
CREDITOS DIRECTOS												
- CREDITOS VIGENTES			1.108.248,61		1.151.866,02		1.160.556,53		1.107.682,34		604.448,49	
-- MedE:Descuentos			708.248,61		751.866,02		760.556,53		707.682,34		604.448,49	
--- Letras			708.248,61		751.866,02		760.556,53		707.682,34		604.448,49	
-- MedE:Préstamos			400.000,00		400.000,00		400.000,00		400.000,00			
--- NoRevolventes			400.000,00		400.000,00		400.000,00		400.000,00			
GARANTIAS												
- GARANTIAS RECIBIDAS			640.000,00		640.000,00		1.800.556,53		1.747.682,34		604.448,49	
-- Gob. Nacional Reactiva Perú			240.000,00		240.000,00		240.000,00		240.000,00			
-- GtíasNoPref(AvalyFianza)			400.000,00		400.000,00		1.560.556,53		1.507.682,34		604.448,49	

Reportado por : BBVA

Última fecha reportada por la SBS : 31/12/2022

Operación	AGO 2022 (SBS: JUL2022)		SET 2022 (SBS: AGO2022)		OCT 2022 (SBS: SET2022)		NOV 2022 (SBS: OCT2022)		DIC 2022 (SBS: NOV2022)		ENE 2023 (SBS: DIC2022)	
	Monto *	Dias V.	Monto *	Dias V.	Monto *	Dias V.	Monto *	Dias V.	Monto *	Dias V.	Monto *	Dias V.
Calificación (2)			NOR		NOR		NOR		NOR		NOR	
RESUMEN												
- Total Deuda	30.516,28		28.576,46		26.623,74		24.652,31		22.684,11		20.677,57	
- Garantías	116.860,00		112.980,00		109.075,00		86.580,00		82.644,00		37.276,00	
CREDITOS DIRECTOS												
- CREDITOS VIGENTES	30.516,28		28.576,46		26.623,74		24.652,31		22.684,11		20.677,57	
-- MedE:ArrendamientoFinanc	30.516,28		28.576,46		26.623,74		24.652,31		22.684,11		20.677,57	
GARANTIAS												
- GARANTIAS RECIBIDAS	116.861,01		112.981,37		109.075,93		86.581,27		82.644,87		37.276,65	
-- 1eraGEquipoTransporte	55.828,45		55.828,45		55.828,45		37.276,65		37.276,65		37.276,65	
-- GtíasNoPref(AvalyFianza)	61.032,56		57.152,92		53.247,48		49.304,62		45.368,22			

Última fecha reportada por la SBS : 31/12/2022

Operación	FEB 2022 (SBS: ENE2022)		MAR 2022 (SBS: FEB2022)		ABR 2022 (SBS: MAR2022)		MAY 2022 (SBS: ABR2022)		JUN 2022 (SBS: MAY2022)		JUL 2022 (SBS: JUN2022)	
	Monto *	Dias V.	Monto *	Dias V.	Monto *	Dias V.	Monto *	Dias V.	Monto *	Dias V.	Monto *	Dias V.
Calificación (2)			NOR		NOR		NOR		NOR		NOR	
RESUMEN												
- Total Deuda	41.926,64		40.080,74		38.178,65		36.273,35		34.364,00		32.463,20	
- Garantías	139.681,00		135.989,00		132.185,00		128.374,00		124.556,00		120.742,00	
CREDITOS DIRECTOS												
- CREDITOS VIGENTES	41.926,64		40.080,74		38.178,65		36.273,35		34.364,00		32.463,20	
-- MedE:SobregirosCC											6,04	
-- MedE:ArrendamientoFinanc	41.926,64		40.080,74		38.178,65		36.273,35		34.364,00		32.457,16	
GARANTIAS												
- GARANTIAS RECIBIDAS	139.681,73		135.989,93		132.185,75		128.375,15		124.556,45		120.742,77	
-- 1eraGEquipoTransporte	55.828,45		55.828,45		55.828,45		55.828,45		55.828,45		55.828,45	
-- GtíasNoPref(AvalyFianza)	83.853,28		80.161,48		76.357,30		72.546,70		68.728,00		64.914,32	

Rectificaciones SBS

Entidad	Periodo SBS	Cuenta	Concepto Rectificación	Dice	Debe Decir
---------	-------------	--------	------------------------	------	------------

Aval/Codeudor

Montos expresados en unidades de soles*

Es Avalista de:

Información reportada por la SBS al 30/11/2022

Tipo Doc	Nro Documento	Nombre/Razón Social	Act	Pre	12m
----------	---------------	---------------------	-----	-----	-----

Montos expresados en unidades de soles*

Quiénes lo Avalan:

Información reportada por la SBS al 30/11/2022

Tipo Doc	Nro Documento	Nombre/Razón Social	Act	Pre	12m
DNI	41685397	HAMIDEH TALI FUAD			
Institución SBS		Calif. (2)	Saldo *		
BANCO BBVA PERÚ		NOR	22.684,11		
BANCO INTERNACIONAL DEL PERÚ		NOR	484.982,78		
RUC	20549455078	NEXXT SAC			
Institución SBS		Calif. (2)	Saldo *		
BANCO INTERNACIONAL DEL PERÚ		NOR	484.982,78		
BANCO BBVA PERÚ		NOR	22.684,11		

Montos expresados en unidades de soles*

Es Avalista de:

Información Reportada por Entidades de Microfinanzas / Otros Créditos

Tipo Doc	Nro Documento	Nombre/Razón Social	Act	Pre	12m
----------	---------------	---------------------	-----	-----	-----

Montos expresados en unidades de soles*

Quiénes lo Avalan:

Información Reportada por Entidades de Microfinanzas / Otros Créditos

Tipo Doc	Nro Documento	Nombre/Razón Social	Act	Pre	12m
----------	---------------	---------------------	-----	-----	-----

Documentos Protestados como Deudor/Aceptante

Montos expresados en unidades*

Reportado por la Cámara de Comercio de Lima (CCL)

Documentos Protestados sin Regularizar

	# Doc	Monto (S/) *	Max Días Venc.
Total:	0	0,00	

Tipo de Cambio 3.848

Nro. Secuencia	Tip. **	Acreeedor/Girador	Tipo Doc.	Moneda	Monto *	Monto * (S/)	Boletín	F. Protesto	F. Venc	Días Venc.
----------------	---------	-------------------	-----------	--------	---------	--------------	---------	-------------	---------	------------

**PR: Protestos, CJ: Cobranza Judicial, MO: Moras, PP: Procesos Penales

Montos expresados en unidades*

Reportado por la Cámara de Comercio de Lima (CCL)

Documentos Protestados Regularizados

	# Doc	Monto (S/) *
Total:	0	0,00

Nro. Secuencia	Tip. **	Acreeedor/Girador	Tipo Doc.	Moneda	Monto *	Monto * (S/)	Boletín	F. Protesto	F. Venc.	F. Reg
----------------	---------	-------------------	-----------	--------	---------	--------------	---------	-------------	----------	--------

**PR: Protestos, CJ: Cobranza Judicial, MO: Moras, PP: Procesos Penales

Detalle de Vencidos

Comercio Exterior

Montos expresados en unidades de dólares

Muestra información reportada por la SUNAT desde el 07/02/2011

Resumen por Ejercicio

Ejercicio	Actividad	Número de Operaciones	Importe USD *	N° Países	3 países con mayor número de operaciones
2022	IMPORTACIÓN	19	1.027.759,08	8	DENMARK, IRELAND, SWEDEN
2021	IMPORTACIÓN	25	1.427.052,63	8	DENMARK, SWEDEN, IRELAND
2020	IMPORTACIÓN	22	1.495.589,59	9	DENMARK, SWEDEN, CHILE
2019	IMPORTACIÓN	22	1.467.049,78	11	DENMARK, SWEDEN, CHILE

Resumen por Meses

Actividad	Ejercicio	Mes	Número de Operaciones	Importe USD *	N° Países	3 países con mayor número de operaciones	
IMPORTACIÓN	2022	DICIEMBRE	1	79.206,68	1	DENMARK	
		OCTUBRE	2	109.577,06	1	IRELAND	
		SETIEMBRE	1	82.615,18	2	DENMARK, ITALY	
		AGOSTO	1	3.899,57	1	SPAIN	
		JULIO	3	124.443,76	3	DENMARK, IRELAND, SWEDEN	
		JUNIO	2	132.959,69	3	DENMARK, IRELAND, SWEDEN	
		MAYO	1	125.951,31	2	DENMARK, SWEDEN	
		ABRIL	3	116.816,57	4	DENMARK, ITALY, SWEDEN	
		MARZO	2	79.900,83	3	DENMARK, PAKISTAN, SWEDEN	
		FEBRERO	3	172.388,43	3	IRELAND, GERMANY, DENMARK	
		2021	DICIEMBRE	5	259.266,89	4	DENMARK, FRANCE, IRELAND
			NOVIEMBRE	2	197.119,50	2	DENMARK, SWEDEN
	OCTUBRE		2	76.227,08	4	CHINA, DENMARK, IRELAND	
	AGOSTO		2	113.024,25	4	DENMARK, SWEDEN, CHINA	
	JULIO		1	35.037,41	2	DENMARK, FRANCE	
	JUNIO		3	142.501,06	3	DENMARK, ITALY, SWEDEN	
	MAYO		2	56.581,04	2	IRELAND, ITALY	
	ABRIL		1	42.527,87	1	IRELAND	
	MARZO		4	351.917,18	6	DENMARK, SWEDEN, FRANCE	
	FEBRERO		2	77.847,41	3	DENMARK, IRELAND, SWEDEN	
	ENERO		1	75.002,93	1	DENMARK	
	2020		DICIEMBRE	3	245.082,44	7	CHILE, CHINA, GERMANY
		NOVIEMBRE	2	99.573,64	3	CHINA, DENMARK, SWEDEN	
		OCTUBRE	1	67.726,05	2	GERMANY, DENMARK	
SETIEMBRE		2	179.108,94	3	CHILE, DENMARK, SWEDEN		
AGOSTO		2	73.766,88	4	DENMARK, FRANCE, IRELAND		
JULIO		3	269.795,76	5	DENMARK, FRANCE, ITALY		
JUNIO		1	71.508,67	1	DENMARK		
ABRIL		2	151.043,62	2	DENMARK, SWEDEN		
MARZO		1	121.468,75	1	CHILE		
FEBRERO		3	62.862,37	6	DENMARK, FRANCE, ITALY		
ENERO		2	153.652,46	7	CHILE, CHINA, GERMANY		
2019		DICIEMBRE	3	160.732,16	4	CHINA, GERMANY, DENMARK	
	NOVIEMBRE	2	230.639,73	6	CHILE, CHINA, DENMARK		
	OCTUBRE	2	242.309,05	2	CHILE, DENMARK		
	SETIEMBRE	2	167.126,22	2	CHILE, DENMARK		
	AGOSTO	3	235.268,47	2	CHILE, DENMARK		
	JULIO	2	65.447,06	5	DENMARK, POLAND, SWEDEN		
	MAYO	2	109.728,79	1	DENMARK		
	ABRIL	1	38.795,80	3	DENMARK, GREECE, VIET NAM		



	MARZO	2	130.004,99	2	DENMARK, SWEDEN
	FEBRERO	2	77.486,88	2	DENMARK, SWEDEN
	ENERO	1	9.510,65	1	DENMARK

PUBLICACIÓN DIARIO "EL PERUANO"

Reporte Otros Créditos

Institución	AGO 2022		SET 2022		OCT 2022		NOV 2022		DIC 2022		ENE 2023	
	Monto *	Dias V.	Monto *	Dias V.	Monto *	Dias V.	Monto *	Dias V.	Monto *	Dias V.	Monto *	Dias V.

Institución	FEB 2022		MAR 2022		ABR 2022		MAY 2022		JUN 2022		JUL 2022	
	Monto *	Dias V.	Monto *	Dias V.	Monto *	Dias V.	Monto *	Dias V.	Monto *	Dias V.	Monto *	Dias V.

Reporte Otros Créditos por entidades

Sin Información