



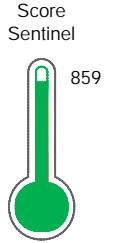
# Reporte de Deudas

El reporte contiene solo los títulos seleccionados

- Información General
- Consulta Rápida
- Principales Acreedores
- Detalle Variación
- Posición Histórica
- Gráficos
- Rep. Vencidos
- Rep. SBS/Microf.
- SBS/Microf. Entidades
- Rectificaciones SBS
- Avalados/Avalistas
- Hechos de Importancia
- Documentos CCL
- Detalle de Vencidos
- Comercio Exterior
- Otros Créditos
- Otros Créd. Entidades
- Otros Rep. Negativos

RUC 20516358417 - CAPITAL CENTER S.A.C.

Fecha Proceso	Tipo Doc.	N. Doc.	Nota	Deuda Total *	Var.	Actual	Previo	12m
21/02/2024	RUC	20516358417	1.000	128.466.818,38				



Excelente Puntaje

**\* La persona consultada cuenta con los siguientes créditos e indicadores.**

- Línea de Crédito
- Está Avalado

## Sentinel Sabio

Bancarizado: SI

### Recomendación de Sentinel Sabio

Evaluación Crediticia



**OBSERVAR**  
Producto Genérico

Detalle:

- Presenta Calificación Cpp mayor a 20% en los 12 meses

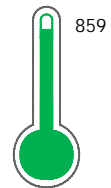
Cuota Estimada Mensual

S/ 5925714,



### Score Sentinel

Nivel de Riesgo



Excelente Puntaje

Recomendación:

Estadísticamente, en este nivel de score, 3 de 100 empresas podrían caer en incumplimiento en los próximos 12 meses

## Información General

### Datos Principales

24/01/2024: Última actualización de información reportada por SUNAT

Razón Social:	CAPITAL CENTER S.A.C.		
Nombre Comercial:	-		
Tipo de Contribuyente:	SOCIEDAD ANONIMA CERRADA		
Estado de Contribuyente:	ACTIVO	Condición del Contribuyente:	HABIDO
Inicio de Actividades:	27/06/2007		
Tamaño contribuyente:	PRINCIPAL	Dependencia:	INTENDENCIA LIMA PRICO
Actividad Económica Principal	ACTIVIDADES INMOBILIARIAS		
Actividad Económica Secundaria 1	-	Actividad Económica Secundaria 2	-
Fecha Inscripción RRPP:	27/06/2007	Número de Partida Registral:	-
Folio:	-	Asiento:	-

Agente de retención

### Direcciones Registradas

Dirección	Fuente
AVENIDA MANUEL OLGUIN NRO 501 SANTIAGO DE SURCO - LIMA - LIMA (OFICINA 902)	SUNAT - DOMICILIO FISCAL

### Representantes Legales

Nro Documento	Nombre de Representante	Act	Pre	12m	Fecha desde que ocupa Cargo	Cargo
41891357	MORENO JARA JUAN CARLOS				15/01/2020	GERENTE GENERAL
46073988	OCHOA GUTIERREZ CRISTHIAM POOL				01/10/2021	APODERADO

### Empresas Relacionadas a:

#### MORENO JARA JUAN CARLOS

Ruc	Razón Social	Semáforos			Fecha desde que ocupa Cargo	Cargo	Estado
		Act	Pre	12m			
20207889688	M & V REPRESENTACIONES Y SERVICIOS S A				13/02/2020	GERENTE GENERAL	ACTIVO
20255135253	FIBRAS MARINAS SA				11/03/2013	GERENTE	ACTIVO
20515027280	INVERSIONES INMOBILIARIAS MAR S.A.C.				19/02/2020	GERENTE GENERAL	ACTIVO
20549187120	MARNETS SOCIEDAD ANONIMA CERRADA				18/02/2019	GERENTE ADJUNTO	ACTIVO
20602130992	JUNTA DE PROPIETARIOS DE LA TORRE 1				24/09/2020	PRESIDENTE	ACTIVO

#### OCHOA GUTIERREZ CRISTHIAM POOL

Ruc	Razón Social	Semáforos			Fecha desde que ocupa Cargo	Cargo	Estado
		Act	Pre	12m			
20207889688	M & V REPRESENTACIONES Y SERVICIOS S A				20/05/2022	APODERADO	ACTIVO

## Consulta Rápida

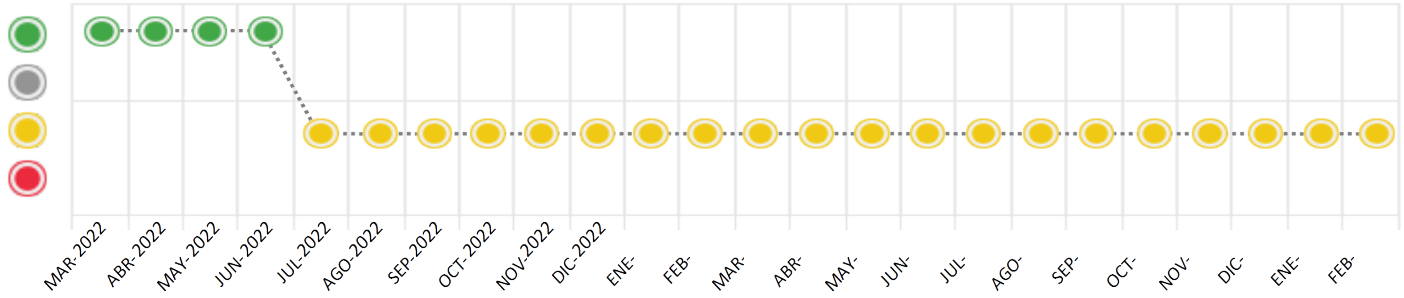
Documento de identidad consultado



Fecha Proceso	Tipo Doc.	N. Doc.	Nombre o Raz. Social	Nota	Deuda Total *	Var.	Actual	Previo	12m
21/02/2024	RUC	20516358417	CAPITAL CENTER S.A.C.	1.000	128.466.818,38				

Montos expresados en unidades de soles\*

Semáforos de los últimos 24 meses



Semáforo	Descripción
	No registra información de deudas
	Minimo Riesgo: Sin deudas vencidas
	Mediano Riesgo: Deudas con poco atraso*
	Alto Riesgo: Deudas con atraso significativo*

\*Semáforo deuda menor: Deuda vencida menor S/ 100 personas naturales o menor S/ 500 personas jurídicas

Verde: 0 <= Sem. < 0.001  
 Amarillo: 0.001 <= Sem. <= 2  
 Rojo: 2 < Sem. <= 6

Variación	Descripción
	Variación Negativa: La nueva información reportada ha incrementado tu riesgo crediticio
	Variación Positiva: La nueva información ha mejorado tu posición de riesgo
	Variación Porcentual Positiva: El monto total reportado por la SBS/Microfinanzas o número de instituciones financieras ha aumentado
	Variación Porcentual Negativa: El monto total reportado por la SBS/Microfinanzas o número de instituciones financieras ha disminuido
	Aproximadamente igual o igual

## Detalle de la deuda SBS/Microfinanzas

Entidad	Deuda Anterior			Deuda a FEB 2024				Rect. (1)	Disc.
	AGO 2023	NOV 2023	ENE 2024	Fecha Inf.	Calif. (2)	Monto *	Días Venc.		
	85.727.865,05	90.731.788,16	87.683.404,31	31/01/2024	CPP	0			
	36.739.697,39	38.882.793,96	37.575.894,42	31/01/2024	CPP	0			
TOTAL	122.467.562,44	129.614.582,12	125.259.298,73			128.466.818,38			

(1) Ver detalle en el cuadro de Rectificaciones SBS

(2) NOR: Normal, CPP: Con Problemas Potenciales, DEF: Deficiente, DUD: Dudoso, PER: Pérdida, SCAL: Sin Calificación

## Detalle de la deuda de Otros Créditos

Entidad	Deuda Anterior			Deuda a FEB 2024				Disc.
	AGO 2023	NOV 2023	ENE 2024	Fecha Inf.	Calif. (2)	Monto	Días Venc.	
TOTAL								

(2) NOR: Normal, CPP: Con Problemas Potenciales, DEF: Deficiente, DUD: Dudoso, PER: Pérdida, SCAL: Sin Calificación

## Detalle de vencidos

# Doc	Fuente - Acreedor	Monto *	Días Venc.
-------	-------------------	---------	------------

## Utilización de Líneas de Crédito

Instituciones	**	Línea Aprobada	Línea No Utilizada	Línea Utilizada	% L. Ut.
BCP	TOT		15.510,00		
TOTAL			15.510,00		0%

\*\*(TOT): Otras Tarjetas de Crédito

## Principales Acreedores

Montos expresados en unidades de soles\*

## Resumen de Deudas

Descripción de la Deuda	Monto *	Días Venc.
Deuda total SBS al 31/01/2024	128.466.818,38	
% Calificación normal	0.00	
Peor Calificación (2)	CPP	
Otros Créditos	0,00	****

## Detalle de deuda SBS/Microfinanzas

Institución SBS	Calif. (2)	Saldo *	% Ven.	Días Venc.	Rect.(1)
BCP	CPP	89.928.478,56	0.00		
INTERBANK	CPP	38.538.339,82	0.00		
Deuda Total SBS/MicroFinanzas		128.466.818,38	0		

## Detalle de Riesgos SBS/Microfinanzas

Concepto	Saldo *
Deuda Directa	128.466.818,38
Deuda Indirecta	0,00
Deuda Castigada	0,00
Deuda Total SBS/MicroFinanzas	128.466.818,38
Línea Tarj.Cred. No utilizada	15.510,00
Total Riesgo SBS/MicroFinanzas	128.482.328,38

## Detalle de deuda Otros Créditos

Empresa	Calif. (2)	Saldo *	% Ven.	Días Venc.	Disc.
Deuda Total Otros Créditos		0,00	0		

## Detalle de vencidos

# Doc	Fuente - Acreedor	Monto *	Días Venc.
-------	-------------------	---------	------------

## Detalle Variación

Montos expresados en unidades de soles\*

## Resumen de la variación

Descripción de la deuda	19/01/2024	21/02/2024	Variación
Score	1.000	1.000	0.000
Nro. Entidades SBS/Microf.	2	2	0
Riesgo Total SBS/Microf. *	125.259.298,73	128.466.818,38	
Deuda Directa	125.259.298,73	128.466.818,38	3.207.519,65
Deuda Indirecta	0,00	0,00	0,00
Deuda Castigada	0,00	0,00	0,00

Variación del Riesgo Total SBS/Microf. *	Antes	21/02/2024	Variación
Último Mes	125.259.298,73	128.466.818,38	3.207.519,65
Último Trimestre	129.614.582,12	128.466.818,38	-1.147.763,74
Último Semestre	122.467.562,44	128.466.818,38	5.999.255,94
Último Año	137.345.409,84	128.466.818,38	-8.878.591,46

Calificación SBS/Microf.	19/01/2024	21/02/2024	Variación
% NOR (Normal)	0.00	0.00	0.00
% CPP (Con Problemas Potenciales)	100.00	100.00	0.00
% DEF (Deficiente)	0.00	0.00	0.00
% DUD (Dudoso)	0.00	0.00	0.00
% PER (Pérdida)	0.00	0.00	0.00

Deuda vencida *	19/01/2024	21/02/2024	Variación
Total deuda vencida	0,00	0,00	0,00
Deuda por Otros Créditos *	19/01/2024	21/02/2024	Variación



Total deuda otros créditos	0,00	0,00	0,00
----------------------------	------	------	------

Detalle de la variación			
Fuente - Acreedor *	19/01/2024	21/02/2024	Variación

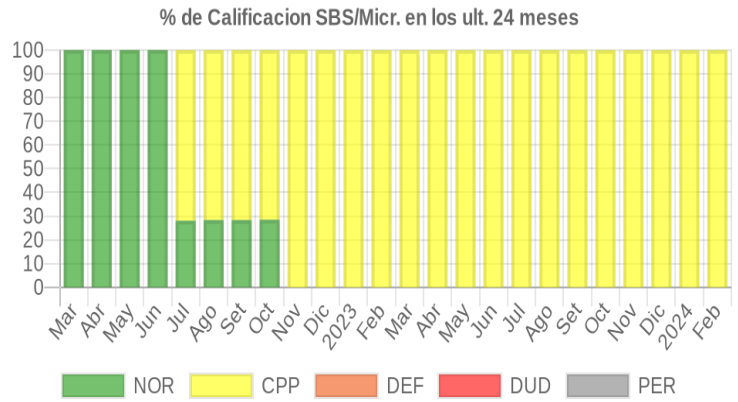
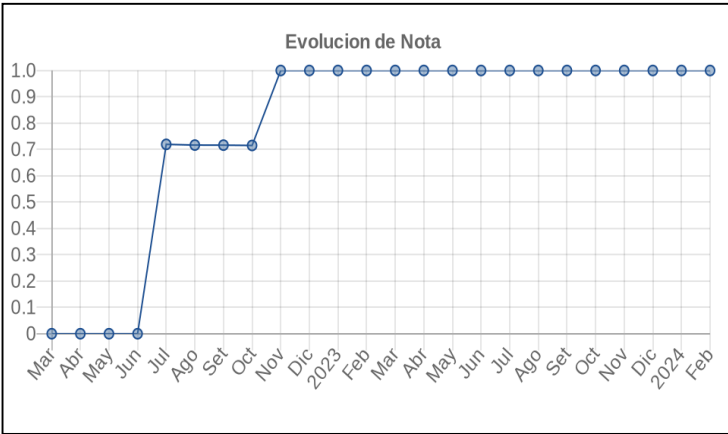
### Posición Histórica

Montos expresados en unidades de soles\*

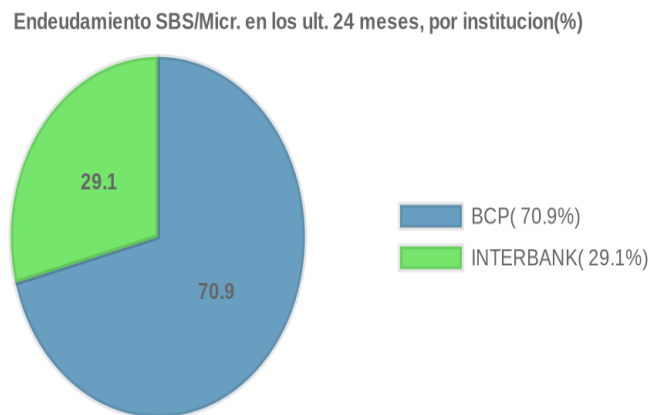
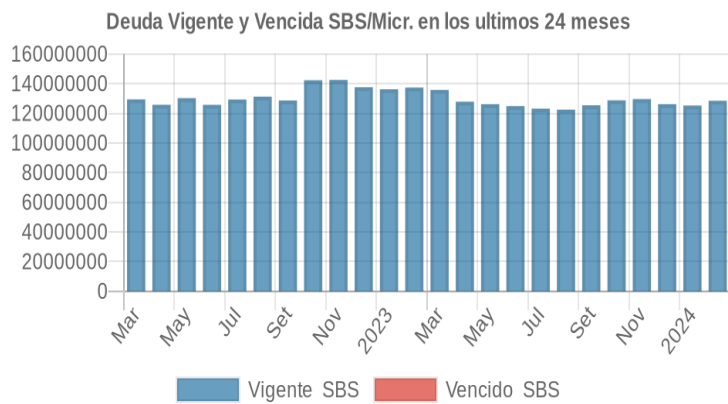
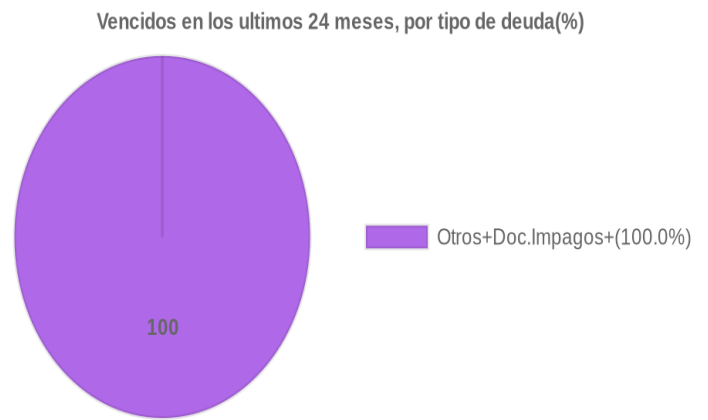
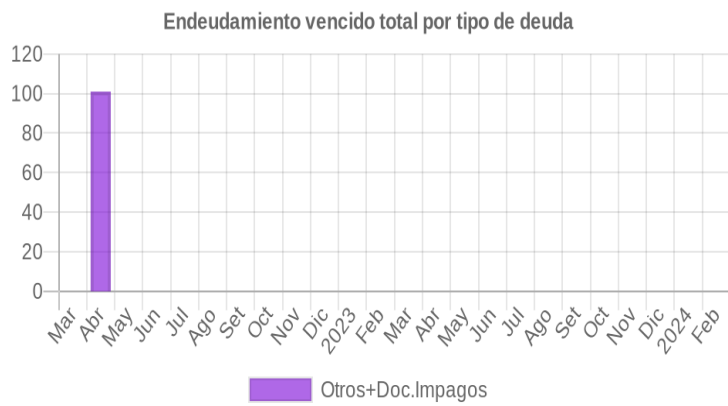
Fecha de Proceso	Sema. Actual	Sem. Riesgo	Var.	Superintendencia de Banca y Seguros (SBS/Microfinan.)				Otros Créditos	Otros Vencidos *				Ctas. Cerr./Anu.		Otros Repor. Negati.		
				# Enti.	Deuda Total *	% Cali. normal	Peor Califi.(2)		Deuda Vencida *	Protestos	Docs. Impagos	Deuda Tributaria	Deuda Laboral	Cta. Cte.		Tar. Créd.	
21/02/2024	●	1.000	☰	2	128.466.818,38	0.00	CPP	0,00	0,00	0,00	0,00	0,00	0,00	0,00	0	0	0
19/01/2024	●	1.000	☰	2	125.259.298,73	0.00	CPP	0,00	0,00	0,00	0,00	0,00	0,00	0,00	0	0	0
22/12/2023	●	1.000	☰	2	126.179.361,05	0.00	CPP	0,00	0,00	0,00	0,00	0,00	0,00	0,00	0	0	0
23/11/2023	●	1.000	☰	2	129.614.582,12	0.00	CPP	0,00	0,00	0,00	0,00	0,00	0,00	0,00	0	0	0
23/10/2023	●	1.000	☰	2	128.749.933,73	0.00	CPP	0,00	0,00	0,00	0,00	0,00	0,00	0,00	0	0	0
21/09/2023	●	1.000	☰	2	125.432.648,84	0.00	CPP	0,00	0,00	0,00	0,00	0,00	0,00	0,00	0	0	0
24/08/2023	●	1.000	☰	2	122.467.562,44	0.00	CPP	0,00	0,00	0,00	0,00	0,00	0,00	0,00	0	0	0
24/07/2023	●	1.000	☰	2	123.153.383,20	0.00	CPP	0,00	0,00	0,00	0,00	0,00	0,00	0,00	0	0	0
22/06/2023	●	1.000	☰	2	124.893.073,53	0.00	CPP	0,00	0,00	0,00	0,00	0,00	0,00	0,00	0	0	0
22/05/2023	●	1.000	☰	2	126.164.294,57	0.00	CPP	0,00	0,00	0,00	0,00	0,00	0,00	0,00	0	0	0
24/04/2023	●	1.000	☰	2	127.819.701,77	0.00	CPP	0,00	0,00	0,00	0,00	0,00	0,00	0,00	0	0	0
22/03/2023	●	1.000	☰	2	135.782.292,59	0.00	CPP	0,00	0,00	0,00	0,00	0,00	0,00	0,00	0	0	0
21/02/2023	●	1.000	☰	2	137.345.409,84	0.00	CPP	0,00	0,00	0,00	0,00	0,00	0,00	0,00	0	0	0
27/01/2023	●	1.000	☰	2	136.198.370,60	0.00	CPP	0,00	0,00	0,00	0,00	0,00	0,00	0,00	0	0	0
23/01/2023	●	1.000	☰	2	136.198.370,60	0.00	CPP	0,00	0,00	0,00	0,00	0,00	0,00	0,00	0	0	0
22/12/2022	●	1.000	☰	2	137.615.779,83	0.00	CPP	0,00	0,00	0,00	0,00	0,00	0,00	0,00	0	0	0
23/11/2022	●	1.000	▼	2	142.522.131,29	0.00	CPP	0,00	0,00	0,00	0,00	0,00	0,00	0,00	0	0	0
24/10/2022	●	0.715	☰	2	142.341.550,11	28.48	CPP	0,00	0,00	0,00	0,00	0,00	0,00	0,00	0	0	0
22/09/2022	●	0.716	☰	2	128.689.345,67	28.36	CPP	0,00	0,00	0,00	0,00	0,00	0,00	0,00	0	0	0
22/08/2022	●	0.716	☰	2	131.290.658,80	28.34	CPP	0,00	0,00	0,00	0,00	0,00	0,00	0,00	0	0	0
22/07/2022	●	0.719	▼	2	129.334.543,89	28.07	CPP	0,00	0,00	0,00	0,00	0,00	0,00	0,00	0	0	0
23/06/2022	●	0.000	☰	2	125.705.552,29	100.00	NOR	0,00	0,00	0,00	0,00	0,00	0,00	0,00	0	0	0
26/05/2022	●	0.000	☰	2	130.265.225,31	100.00	NOR	0,00	0,00	0,00	0,00	0,00	0,00	0,00	0	0	0
23/05/2022	●	0.000	☰	2	130.265.225,31	100.00	NOR	0,00	0,00	0,00	101,00	0,00	0,00	0,00	0	0	0
25/04/2022	●	0.000	☰	2	125.741.939,33	100.00	NOR	0,00	0,00	0,00	101,00	0,00	0,00	0,00	0	0	0
12/04/2022	●	0.000	☰	2	129.387.692,99	100.00	NOR	0,00	0,00	0,00	101,00	0,00	0,00	0,00	0	0	0
22/03/2022	●	0.000	☰	2	129.387.692,99	100.00	NOR	0,00	0,00	0,00	0,00	0,00	0,00	0,00	0	0	0
15/03/2022	●	0.000	☰	2	132.431.552,25	100.00	NOR	0,00	0,00	0,00	0,00	0,00	0,00	0,00	0	0	0
01/03/2022	●	0.000	☰	2	132.431.552,25	100.00	NOR	0,00	0,00	0,00	49,10	0,00	0,00	0,00	0	0	0

## Gráficos

Montos expresados en unidades de soles\*



NOR: Normal, CPP: Con Problemas Potenciales, DEF: Deficiente, DUD: Dudoso, PER: Pérdida, SCAL: Sin Calificación



## Reporte de Vencidos

Montos expresados en unidades de soles\*

Fuente - Acreedor	NOV 2023			DIC 2023			ENE 2024			FEB 2024		
	# Docs.	Monto *	Dias V.	# Docs.	Monto *	Dias V.	# Docs.	Monto *	Dias V.	# Docs.	Monto *	Dias V.

Montos expresados en unidades de soles\*

Fuente - Acreedor	JUL 2023			AGO 2023			SET 2023			OCT 2023		
	# Docs.	Monto *	Dias V.	# Docs.	Monto *	Dias V.	# Docs.	Monto *	Dias V.	# Docs.	Monto *	Dias V.

Montos expresados en unidades de soles\*

Fuente - Acreedor	MAR 2023			ABR 2023			MAY 2023			JUN 2023		
	# Docs.	Monto *	Dias V.	# Docs.	Monto *	Dias V.	# Docs.	Monto *	Dias V.	# Docs.	Monto *	Dias V.

## Reporte SBS/Microfinanzas

Montos expresados en unidades de soles\*

Última fecha reportada por la SBS : 31/01/2024

ULTIMOS 6 MESES		SET 2023 (SBS: AGO 2023)	OCT 2023 (SBS: SET 2023)	NOV 2023 (SBS: OCT 2023)	DIC 2023 (SBS: NOV 2023)	ENE 2024 (SBS: DIC 2023)	FEB 2024 (SBS: ENE 2024)
% Porcentaje	NOR (Normal)	0.00	0.00	0.00	0.00	0.00	0.00
	CPP (Con Problemas Pote.)	100.00	100.00	100.00	100.00	100.00	100.00
de	DEF (Deficiente)	0.00	0.00	0.00	0.00	0.00	0.00
Calificación	DUD (Dudoso)	0.00	0.00	0.00	0.00	0.00	0.00
	PER (Pérdida)	0.00	0.00	0.00	0.00	0.00	0.00

Institución	SET 2023 (SBS: AGO 2023)		OCT 2023 (SBS: SET 2023)		NOV 2023 (SBS: OCT 2023)		DIC 2023 (SBS: NOV 2023)		ENE 2024 (SBS: DIC 2023)		FEB 2024 (SBS: ENE 2024)	
	Monto *	Dias V.	Monto *	Dias V.	Monto *	Dias V.	Monto *	Dias V.	Monto *	Dias V.	Monto *	Dias V.
BCP	87.807.044,11		90.126.410,39		90.731.788,16		88.329.929,51		87.683.404,31		89.928.478,56	
INTERBANK	37.625.604,73		38.623.523,34		38.882.793,96		37.849.431,54		37.575.894,42		38.538.339,82	
TOTAL	125.432.648,84		128.749.933,73		129.614.582,12		126.179.361,05		125.259.298,73		128.466.818,38	

Última fecha reportada por la SBS : 31/01/2024

Operación	SET 2023 (SBS: AGO 2023)		OCT 2023 (SBS: SET 2023)		NOV 2023 (SBS: OCT 2023)		DIC 2023 (SBS: NOV 2023)		ENE 2024 (SBS: DIC 2023)		FEB 2024 (SBS: ENE 2024)	
	Monto *	Dias V.	Monto *	Dias V.	Monto *	Dias V.	Monto *	Dias V.	Monto *	Dias V.	Monto *	Dias V.
RESUMEN												
- Total Deuda	125.432.648,84		128.749.933,73		129.614.582,12		126.179.361,05		125.259.298,73		128.466.818,38	
- Línea No Utilizada	747.020,62		774.062,76		789.240,24		755.528,84		756.984,95		776.310,00	
- Garantías	337.844.355,00		346.804.774,00		350.720.293,00		341.399.431,00		338.932.144,00		347.613.339,00	
CREDITOS DIRECTOS												
- CRÉDITOS VIGENTES	125.432.648,84		128.749.933,73		129.614.582,12		126.179.361,05		125.259.298,73		128.466.818,38	
-- MedE: Cred. Rev. Línea Tarj. Crédito	13.966,38		4.855,91		5.268,90		14.589,24		6.317,30		5.685,63	
-- MedE: Préstamos	90.342.627,73		92.738.724,48		93.374.739,26		90.893.180,27		90.236.297,01		92.547.552,93	
--- NoRevolventes	90.342.627,73		92.738.724,48		93.374.739,26		90.893.180,27		90.236.297,01		92.547.552,93	
-- INMUEBLES	35.076.054,73		36.006.353,34		36.234.573,96		35.271.591,54		35.016.684,42		35.913.579,82	
LINEA NO UTIL. Y CRED. NO DESEMB.												
- LinCredTarjetaCrédito	8.020,62		15.462,76		21.640,24		8.328,84		15.184,95		15.510,00	
- OtrasLinCred	739.000,00		758.600,00		767.600,00		747.200,00		741.800,00		760.800,00	
GARANTIAS												
- GARANTIAS RECIBIDAS	337.844.355,76		346.804.774,37		350.720.293,99		341.399.431,57		338.932.144,45		347.613.339,85	
-- 1eraHipotecasInmuebles	288.210.000,00		295.854.000,00		299.364.000,00		291.408.000,00		289.302.000,00		148.356.000,00	
-- Gob. Nacional Reactiva Perú	1,00		1,00									
-- OtrasGtiasNoPref	12.008.750,03		12.327.250,03		12.473.500,03		12.142.000,03		12.054.250,03		160.719.000,03	
-- GtiasNoPref(AvalyFianza)	37.625.604,73		38.623.523,34		38.882.793,96		37.849.431,54		37.575.894,42		38.538.339,82	





Montos expresados en unidades de soles\*

Última fecha reportada por la SBS : 31/01/2024

6 MESES ANTERIORES		MAR 2023 (SBS: FEB 2023)	ABR 2023 (SBS: MAR 2023)	MAY 2023 (SBS: ABR 2023)	JUN 2023 (SBS: MAY 2023)	JUL 2023 (SBS: JUN 2023)	AGO 2023 (SBS: JUL 2023)
NOR (Normal)		0.00	0.00	0.00	0.00	0.00	0.00
% Porcentaje de	CPP (Con Problemas Pote.)	100.00	100.00	100.00	100.00	100.00	100.00
	DEF (Deficiente)	0.00	0.00	0.00	0.00	0.00	0.00
Calificación	DUD (Dudoso)	0.00	0.00	0.00	0.00	0.00	0.00
	PER (Pérdida)	0.00	0.00	0.00	0.00	0.00	0.00

Institución	MAR 2023 (SBS: FEB 2023)		ABR 2023 (SBS: MAR 2023)		MAY 2023 (SBS: ABR 2023)		JUN 2023 (SBS: MAY 2023)		JUL 2023 (SBS: JUN 2023)		AGO 2023 (SBS: JUL 2023)	
	Monto *	Dias V.	Monto *	Dias V.	Monto *	Dias V.	Monto *	Dias V.	Monto *	Dias V.	Monto *	Dias V.
BCP	97.026.392,29		89.511.846,56		88.335.032,98		87.430.394,29		86.210.028,95		85.727.865,05	
INTERBANK	38.755.900,30		38.307.855,21		37.829.261,59		37.462.679,24		36.943.354,25		36.739.697,39	
TOTAL	135.782.292,59		127.819.701,77		126.164.294,57		124.893.073,53		123.153.383,20		122.467.562,44	

Última fecha reportada por la SBS : 31/01/2024

Operación	MAR 2023 (SBS: FEB 2023)		ABR 2023 (SBS: MAR 2023)		MAY 2023 (SBS: ABR 2023)		JUN 2023 (SBS: MAY 2023)		JUL 2023 (SBS: JUN 2023)		AGO 2023 (SBS: JUL 2023)	
	Monto *	Dias V.	Monto *	Dias V.	Monto *	Dias V.	Monto *	Dias V.	Monto *	Dias V.	Monto *	Dias V.
RESUMEN												
- Total Deuda	135.782.292,59		127.819.701,77		126.164.294,57		124.893.073,53		123.153.383,20		122.467.562,44	
- Línea No Utilizada	766.955,22		758.722,06		745.747,54		740.310,96		738.320,03		741.485,15	
- Garantías	354.569.584,00		350.415.637,00		339.729.956,00		336.381.430,00		331.718.355,00		329.889.698,00	
CREDITOS DIRECTOS												
- CRÉDITOS VIGENTES	135.782.292,59		127.819.701,77		126.164.294,57		124.893.073,53		123.153.383,20		122.467.562,44	
-- MedE: Cred.Rev.LíneaTarj.Crédito	808,66		366,27		3.482,83		17.476,03		8.869,01		1.904,44	
-- MedE: Préstamos	99.651.723,63		92.107.260,29		90.894.900,15		89.951.428,26		88.704.479,94		88.215.480,61	
--- NoRevolventes	99.651.723,63		92.107.260,29		90.894.900,15		89.951.428,26		88.704.479,94		88.215.480,61	
-- INMUEBLES	36.129.760,30		35.712.075,21		35.265.911,59		34.924.169,24		34.440.034,25		34.250.177,39	
LINEA NO UTIL. Y CRED. NO DESEMB.												
- LinCredTarjetaCrédito	5.755,22		6.322,06		2.747,54		4.510,96		12.720,03		19.885,15	
- OtrasLinCred	761.200,00		752.400,00		743.000,00		735.800,00		725.600,00		721.600,00	
GARANTIAS												
- GARANTIAS RECIBIDAS	354.569.584,75		350.415.637,54		339.729.957,39		336.381.430,27		331.718.355,28		329.889.698,42	
-- 1eraHipotecasInmuebles	296.868.000,00		293.436.000,00		289.770.000,00		286.962.000,00		282.984.000,00		281.424.000,00	
-- CartasFianzas	6.405.498,00		6.331.446,00									
-- Gob. Nacional Reactiva Perú	170.686,42		113.836,30		56.945,77		1,00		1,00		1,00	
-- OtrasGtiasNoPref	12.369.500,03		12.226.500,03		12.073.750,03		11.956.750,03		11.791.000,03		11.726.000,03	
-- GtiasNoPref(AvalyFianza)	38.755.900,30		38.307.855,21		37.829.261,59		37.462.679,24		36.943.354,25		36.739.697,39	
- PROGRAMA REACTIVA PERU	189.651,58		126.484,78		63.273,08							

## Reporte SBS/Microfinanzas por entidades

Reportado por : BCP

Última fecha reportada por la SBS : 31/01/2024

Operación	SET 2023 (SBS: AGO2023)		OCT 2023 (SBS: SET2023)		NOV 2023 (SBS: OCT2023)		DIC 2023 (SBS: NOV2023)		ENE 2024 (SBS: DIC2023)		FEB 2024 (SBS: ENE2024)	
	Monto *	Dias V.	Monto *	Dias V.	Monto *	Dias V.	Monto *	Dias V.	Monto *	Dias V.	Monto *	Dias V.
Calificación (2)	CPP		CPP		CPP		CPP		CPP		CPP	
RESUMEN												
- Total Deuda	87.807.044,11		90.126.410,39		90.731.788,16		88.329.929,51		87.683.404,31		89.928.478,56	
- Línea No Utilizada	747.020,62		774.062,76		789.240,24		755.528,84		756.984,95		776.310,00	
- Garantías	156.113.751,00		160.254.251,00		162.155.500,00		157.846.000,00		156.705.250,00		160.719.000,00	
CREDITOS DIRECTOS												
- CRÉDITOS VIGENTES	87.807.044,11		90.126.410,39		90.731.788,16		88.329.929,51		87.683.404,31		89.928.478,56	
-- MedE: Cred.Rev.LíneaTarj.Crédito	13.966,38		4.855,91		5.268,90		14.589,24		6.317,30		5.685,63	
-- MedE: Préstamos	87.793.077,73		90.121.554,48		90.726.519,26		88.315.340,27		87.677.087,01		89.922.792,93	
--- NoRevolventes	87.793.077,73		90.121.554,48		90.726.519,26		88.315.340,27		87.677.087,01		89.922.792,93	
LINEA NO UTIL. Y CRED. NO DESEMB.												



- LinCredTarjetaCrédito	8.020,62	15.462,76	21.640,24	8.328,84	15.184,95	15.510,00
- OtrasLinCred	739.000,00	758.600,00	767.600,00	747.200,00	741.800,00	760.800,00
<b>GARANTIAS</b>						
- GARANTIAS RECIBIDAS	156.113.751,03	160.254.251,03	162.155.500,03	157.846.000,03	156.705.250,03	160.719.000,03
-- 1eraHipotecasInmuebles	144.105.000,00	147.927.000,00	149.682.000,00	145.704.000,00	144.651.000,00	
-- Gob. Nacional Reactiva Perú	1,00	1,00				
-- OtrasGtiasNoPref	12.008.750,03	12.327.250,03	12.473.500,03	12.142.000,03	12.054.250,03	160.719.000,03

Última fecha reportada por la SBS : 31/01/2024

Operación	MAR 2023 (SBS: FEB2023)		ABR 2023 (SBS: MAR2023)		MAY 2023 (SBS: ABR2023)		JUN 2023 (SBS: MAY2023)		JUL 2023 (SBS: JUN2023)		AGO 2023 (SBS: JUL2023)	
	Monto *	Dias V.	Monto *	Dias V.	Monto *	Dias V.	Monto *	Dias V.	Monto *	Dias V.	Monto *	Dias V.
Calificación (2)	CPP		CPP		CPP		CPP		CPP		CPP	
<b>RESUMEN</b>												
- Total Deuda	97.026.392,29		89.511.846,56		88.335.032,98		87.430.394,29		86.210.028,95		85.727.865,05	
- Línea No Utilizada	766.955,22		758.722,06		745.747,54		740.310,96		738.320,03		741.485,15	
- Garantías	167.379.684,00		165.389.782,00		157.015.695,00		155.437.751,00		153.283.001,00		152.438.001,00	
<b>CREDITOS DIRECTOS</b>												
- CRÉDITOS VIGENTES	97.026.392,29		89.511.846,56		88.335.032,98		87.430.394,29		86.210.028,95		85.727.865,05	
-- MedE: Cred.Rev.LineaTarj. Crédito	808,66		366,27		3.482,83		17.476,03		8.869,01		1.904,44	
-- MedE: Préstamos	97.025.583,63		89.511.480,29		88.331.550,15		87.412.918,26		86.201.159,94		85.725.960,61	
--- NoRevolventes	97.025.583,63		89.511.480,29		88.331.550,15		87.412.918,26		86.201.159,94		85.725.960,61	
<b>LINEA NO UTIL. Y CRED. NO DESEMB.</b>												
- LinCredTarjetaCrédito	5.755,22		6.322,06		2.747,54		4.510,96		12.720,03		19.885,15	
- OtrasLinCred	761.200,00		752.400,00		743.000,00		735.800,00		725.600,00		721.600,00	
<b>GARANTIAS</b>												
- GARANTIAS RECIBIDAS	167.379.684,45		165.389.782,33		157.015.695,80		155.437.751,03		153.283.001,03		152.438.001,03	
-- 1eraHipotecasInmuebles	148.434.000,00		146.718.000,00		144.885.000,00		143.481.000,00		141.492.000,00		140.712.000,00	
-- CartasFianzas	6.405.498,00		6.331.446,00									
-- Gob. Nacional Reactiva Perú	170.686,42		113.836,30		56.945,77		1,00		1,00		1,00	
-- OtrasGtiasNoPref	12.369.500,03		12.226.500,03		12.073.750,03		11.956.750,03		11.791.000,03		11.726.000,03	
- PROGRAMA REACTIVA PERU	189.651,58		126.484,78		63.273,08							

Reportado por : INTERBANK

Última fecha reportada por la SBS : 31/01/2024

Operación	SET 2023 (SBS: AGO2023)		OCT 2023 (SBS: SET2023)		NOV 2023 (SBS: OCT2023)		DIC 2023 (SBS: NOV2023)		ENE 2024 (SBS: DIC2023)		FEB 2024 (SBS: ENE2024)	
	Monto *	Dias V.	Monto *	Dias V.	Monto *	Dias V.	Monto *	Dias V.	Monto *	Dias V.	Monto *	Dias V.
Calificación (2)	CPP		CPP		CPP		CPP		CPP		CPP	
<b>RESUMEN</b>												
- Total Deuda	37.625.604,73		38.623.523,34		38.882.793,96		37.849.431,54		37.575.894,42		38.538.339,82	
- Garantías	181.730.604,00		186.550.523,00		188.564.793,00		183.553.431,00		182.226.894,00		186.894.339,00	
<b>CREDITOS DIRECTOS</b>												
- CRÉDITOS VIGENTES	37.625.604,73		38.623.523,34		38.882.793,96		37.849.431,54		37.575.894,42		38.538.339,82	
-- MedE: Préstamos	2.549.550,00		2.617.170,00		2.648.220,00		2.577.840,00		2.559.210,00		2.624.760,00	
--- NoRevolventes	2.549.550,00		2.617.170,00		2.648.220,00		2.577.840,00		2.559.210,00		2.624.760,00	
-- INMUEBLES	35.076.054,73		36.006.353,34		36.234.573,96		35.271.591,54		35.016.684,42		35.913.579,82	
<b>GARANTIAS</b>												
- GARANTIAS RECIBIDAS	181.730.604,73		186.550.523,34		188.564.793,96		183.553.431,54		182.226.894,42		186.894.339,82	
-- 1eraHipotecasInmuebles	144.105.000,00		147.927.000,00		149.682.000,00		145.704.000,00		144.651.000,00		148.356.000,00	
-- GtiasNoPref(AvalyFianza)	37.625.604,73		38.623.523,34		38.882.793,96		37.849.431,54		37.575.894,42		38.538.339,82	

Última fecha reportada por la SBS : 31/01/2024

Operación	MAR 2023 (SBS: FEB2023)		ABR 2023 (SBS: MAR2023)		MAY 2023 (SBS: ABR2023)		JUN 2023 (SBS: MAY2023)		JUL 2023 (SBS: JUN2023)		AGO 2023 (SBS: JUL2023)	
	Monto *	Dias V.	Monto *	Dias V.	Monto *	Dias V.	Monto *	Dias V.	Monto *	Dias V.	Monto *	Dias V.
Calificación (2)	CPP		CPP		CPP		CPP		CPP		CPP	
<b>RESUMEN</b>												
- Total Deuda	38.755.900,30		38.307.855,21		37.829.261,59		37.462.679,24		36.943.354,25		36.739.697,39	
- Garantías	187.189.900,00		185.025.855,00		182.714.261,00		180.943.679,00		178.435.354,00		177.451.697,00	
<b>CREDITOS DIRECTOS</b>												
- CRÉDITOS VIGENTES	38.755.900,30		38.307.855,21		37.829.261,59		37.462.679,24		36.943.354,25		36.739.697,39	
-- MedE: Préstamos	2.626.140,00		2.595.780,00		2.563.350,00		2.538.510,00		2.503.320,00		2.489.520,00	
--- NoRevolventes	2.626.140,00		2.595.780,00		2.563.350,00		2.538.510,00		2.503.320,00		2.489.520,00	
-- INMUEBLES	36.129.760,30		35.712.075,21		35.265.911,59		34.924.169,24		34.440.034,25		34.250.177,39	



GARANTIAS							
- GARANTIAS RECIBIDAS	187.189.900,30	185.025.855,21	182.714.261,59	180.943.679,24	178.435.354,25	177.451.697,39	
-- 1eraHipotecasInmuebles	148.434.000,00	146.718.000,00	144.885.000,00	143.481.000,00	141.492.000,00	140.712.000,00	
-- GtiasNoPref(AvalyFianza)	38.755.900,30	38.307.855,21	37.829.261,59	37.462.679,24	36.943.354,25	36.739.697,39	

### Rectificaciones SBS

Entidad	Periodo SBS	Cuenta	Concepto Rectificación	Dice	Debe Decir
---------	-------------	--------	------------------------	------	------------

### Aval/Codeudor

Montos expresados en unidades de soles\*

Es Avalista de:				Información reportada por la SBS al 31/12/2023		
Tipo Doc	Nro Documento	Nombre/Razón Social	Act	Pre	12m	

Montos expresados en unidades de soles\*

Quiénes lo Avalan:				Información reportada por la SBS al 31/12/2023		
Tipo Doc	Nro Documento	Nombre/Razón Social	Act	Pre	12m	
DNI	10005989	MARTINEZ MORENO EDWIN WALTER	<span style="color: green;">●</span>	<span style="color: green;">●</span>	<span style="color: green;">●</span>	
Institución SBS			Calif. (2)	Saldo *		
BANCO INTERNACIONAL DEL PERÚ			CPP	37.575.894,42		

Montos expresados en unidades de soles\*

Es Avalista de:				Información Reportada por Entidades de Microfinanzas / Otros Créditos		
Tipo Doc	Nro Documento	Nombre/Razón Social	Act	Pre	12m	

Montos expresados en unidades de soles\*

Quiénes lo Avalan:				Información Reportada por Entidades de Microfinanzas / Otros Créditos		
Tipo Doc	Nro Documento	Nombre/Razón Social	Act	Pre	12m	

### Documentos Protestados como Deudor/Aceptante

Montos expresados en unidades\*

Reportado por la Cámara de Comercio de Lima (CCL)

Documentos Protestados sin Regularizar			
	# Doc	Monto (S/) *	Max Días Venc.
Total:	0	0,00	

Tipo de Cambio 3.804

Nro. Secuencia	Tip. **	Acreeedor/Girador	Tipo Doc.	Moneda	Monto *	Monto * (S/)	Boletín	F. Protesto	F. Venc	Días Venc.
----------------	---------	-------------------	-----------	--------	---------	--------------	---------	-------------	---------	------------

\*\*PR: Protestos, CJ: Cobranza Judicial, MO: Moras, PP: Procesos Penales

Montos expresados en unidades\*

Reportado por la Cámara de Comercio de Lima (CCL)

Documentos Protestados Regularizados		
	# Doc	Monto (S/) *
Total:	0	0,00

Nro. Secuencia	Tip. Reg. **	Acreedor/Girador	Tipo Doc.	Moneda	Monto *	Monto * (S/)	Boletín	F. Protesto	F. Venc.	F. Reg
----------------	--------------	------------------	-----------	--------	---------	--------------	---------	-------------	----------	--------

\*\*PR: Protestos, CJ: Cobranza Judicial, MO: Moras, PP: Procesos Penales

## Detalle de Vencidos

## Comercio Exterior

Montos expresados en unidades de dólares

Muestra información reportada por la SUNAT desde el 07/02/2011

### Resumen por Ejercicio

Ejercicio	Actividad	Número de Operaciones	Importe USD *	N° Países	3 países con mayor número de operaciones
-----------	-----------	-----------------------	---------------	-----------	--

### Resumen por Meses

Actividad	Ejercicio	Mes	Número de Operaciones	Importe USD *	N° Países	3 países con mayor número de operaciones
-----------	-----------	-----	-----------------------	---------------	-----------	--

## PUBLICACIÓN DIARIO "EL PERUANO"

## Reporte Otros Créditos

Institución	SET 2023		OCT 2023		NOV 2023		DIC 2023		ENE 2024		FEB 2024	
	Monto *	Dias V.	Monto *	Dias V.	Monto *	Dias V.	Monto *	Dias V.	Monto *	Dias V.	Monto *	Dias V.

Institución	MAR 2023		ABR 2023		MAY 2023		JUN 2023		JUL 2023		AGO 2023	
	Monto *	Dias V.	Monto *	Dias V.	Monto *	Dias V.	Monto *	Dias V.	Monto *	Dias V.	Monto *	Dias V.

## Reporte Otros Créditos por entidades

Sin Información