

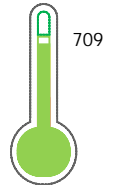
El reporte contiene solo los títulos seleccionados

- | | | | | | |
|---|---|--|---|---|---|
| <input checked="" type="checkbox"/> Información General | <input checked="" type="checkbox"/> Consulta Rápida | <input checked="" type="checkbox"/> Principales Acreedores | <input checked="" type="checkbox"/> Detalle Variación | <input checked="" type="checkbox"/> Posición Histórica | <input checked="" type="checkbox"/> Gráficos |
| <input checked="" type="checkbox"/> Rep. Vencidos | <input checked="" type="checkbox"/> Rep. SBS/Microf. | <input checked="" type="checkbox"/> SBS/Microf. Entidades | <input checked="" type="checkbox"/> Rectificaciones SBS | <input checked="" type="checkbox"/> Avalados/Avalistas | <input checked="" type="checkbox"/> Hechos de Importancia |
| <input checked="" type="checkbox"/> Documentos CCL | <input checked="" type="checkbox"/> Detalle de Vencidos | <input checked="" type="checkbox"/> Comercio Exterior | <input checked="" type="checkbox"/> Otros Créditos | <input checked="" type="checkbox"/> Otros Créd. Entidades | <input checked="" type="checkbox"/> Otros Rep. Negativos |

RUC 20600529481 - HFE BERRIES PERU S.A.C.

Fecha Proceso	Tipo Doc.	N. Doc.	Nota	Deuda Total *	Var.	Actual	Previo	12m
25/07/2022	RUC	20600529481	0.000	3.318.417,58				

Score Sentinel



Riesgo Bajo

* La persona consultada cuenta con los siguientes créditos e indicadores.

Línea de Crédito

Sentinel Sabio

Bancarizado: SI

Recomendación de Sentinel Sabio

Evaluación Crediticia



APROBAR
 Producto Genérico

Detalle:

- Cumple con todas las reglas de evaluación

Cuota Estimada Mensual

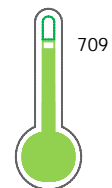
S/ 148482,



Score Sentinel

Nivel de Riesgo

Riesgo Bajo



Recomendación:

En este nivel de riesgo, 10 de 100
 empresas podrían caer en incumplimiento
 en los próximos 12 meses

Información General

Datos Principales

09/06/2022: Última actualización de información reportada por SUNAT

Razón Social:	HFE BERRIES PERU S.A.C.		
Nombre Comercial:	-		
Tipo de Contribuyente:	SOCIEDAD ANONIMA CERRADA		
Estado de Contribuyente:	ACTIVO	Condición del Contribuyente:	HABIDO
Inicio de Actividades:	08/04/2015		
Tamaño contribuyente:	PRINCIPAL	Dependencia:	I.R.LAMBAYEQUE-PRICO
Actividad Económica Principal	CULTIVO DE FRUTAS.		
Actividad Económica Secundaria 1	-	Actividad Económica Secundaria 2	-
Fecha Inscripción RRPP:	28/04/2015	Número de Partida Registral:	-
Folio:	-	Asiento:	-

Agente de retención

Direcciones Registradas

Dirección	Fuente
CALLE LOS ZAPOTES NRO 135 DTO. 203 URBANIZACION SANTA VICTORIA CHICLAYO - CHICLAYO - LAMBAYEQUE (EDIFICIO MULTIFAMILIAR LOS PARQUES)	SUNAT - DOMICILIO FISCAL
LTE. B6A FUNDO RUR. POLIGONAL OLMOS - LAMBAYEQUE - LAMBAYEQUE (ENTRE LOS VALLES RIOS CASCAJAL Y OLMOS)	SUNAT - S.PRODUCTIVA
LTE. B6B FUNDO RUR. POLIGONAL OLMOS - LAMBAYEQUE - LAMBAYEQUE (ENTRE LOS VALLES RIOS CASCAJAL Y OLMOS)	SUNAT - S.PRODUCTIVA
CALLE LOS ZAPOTES NRO. 135 DTO. 202 URBANIZACION SANTA VICTORIA CHICLAYO - CHICLAYO - LAMBAYEQUE (EDIFICIO MULTF.LOS PARQUES DE SANTA VICT)	SUNAT - OF.ADMINIST.
EL PANTEON NRO. SN FUNDO LADERA OLMOS - LAMBAYEQUE - LAMBAYEQUE	SUNAT - S.PRODUCTIVA
CALLE LOS ZAPOTES NRO. 135 DTO. 201 URBANIZACION SANTA VICTORIA CHICLAYO - CHICLAYO - LAMBAYEQUE (EDIF. MULTF. LOS PARQUES STA. VICTORIA)	SUNAT - OF.ADMINIST.
MZA. 38 LTE. 4A PUEBLO JOVEN CHOSICA DEL NORTE LA VICTORIA - CHICLAYO - LAMBAYEQUE	SUNAT - DEPOSITO

Representantes Legales

Nro Documento	Nombre de Representante	Act	Pre	12m	Fecha desde que ocupa Cargo	Cargo
00001263454	AYMANS ROJAS DAVID SALVADOR				28/04/2015	GERENTE GENERAL

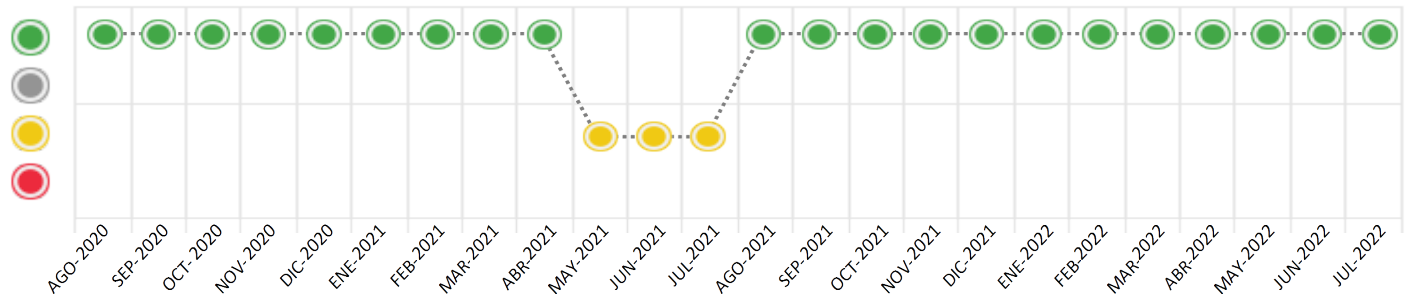
Consulta Rápida





Documento de identidad consultado

Fecha Proceso	Tipo Doc.	N. Doc.	Nombre o Raz. Social	Nota	Deuda Total *	Var.	Actual	Previo	12m
25/07/2022	RUC	20600529481	HFE BERRIES PERU S.A.C.	0.000	3.318.417,58				

Montos expresados en unidades de soles*






Semáforos de los últimos 24 meses



Semáforo	Descripción
	No registra información de deudas
	Minimo Riesgo: Sin deudas vencidas
	Mediano Riesgo: Deudas con poco atraso*
	Alto Riesgo: Deudas con atraso significativo*

*Semáforo deuda menor: Deuda vencida menor S/ 100 personas naturales o menor S/ 500 personas jurídicas

Verde: $0 \leq \text{Sem.} < 0.001$
 Amarillo: $0.001 \leq \text{Sem.} < 2$
 Rojo: $2 < \text{Sem.} < 6$

Variación	Descripción
	Variación Negativa: La nueva información reportada ha incrementado tu riesgo crediticio
	Variación Positiva: La nueva información ha mejorado tu posición de riesgo
	Variación Porcentual Positiva: El monto total reportado por la SBS/Microfinanzas o número de instituciones financieras ha aumentado
	Variación Porcentual Negativa: El monto total reportado por la SBS/Microfinanzas o número de instituciones financieras ha disminuido
	Aproximadamente igual o igual

Detalle de la deuda SBS/Microfinanzas

Entidad	Deuda Anterior			Deuda a JUL 2022				Rect. (1)	Disc.
	ENE 2022	ABR 2022	JUN 2022	Fecha Inf.	Calif. (2)	Monto *	Días Venc.		
SCOTIABANK	1.928.495,38	1.788.493,32	3.232.426,82	30/06/2022	NOR	3.290.586,35			
BCP	1.860.792,70	26.255,80	26.277,10	30/06/2022	NOR	27.157,50			
TOTAL	3.789.288,08	1.814.749,12	3.258.703,92			3.317.743,85			

(1) Ver detalle en el cuadro de Rectificaciones SBS

(2) NOR: Normal, CPP: Con Problemas Potenciales, DEF: Deficiente, DUD: Dudoso, PER: Pérdida, SCAL: Sin Calificación

Detalle de la deuda de Otros Créditos

Entidad	Deuda Anterior			Deuda a JUL 2022				Disc.
	ENE 2022	ABR 2022	JUN 2022	Fecha Inf.	Calif. (2)	Monto	Días Venc.	
TOTAL								

(2) NOR: Normal, CPP: Con Problemas Potenciales, DEF: Deficiente, DUD: Dudoso, PER: Pérdida, SCAL: Sin Calificación

Detalle de vencidos

# Doc	Fuente - Acreedor	Monto *	Días Venc.
	Documentos Impagos	673,73	692
1	SERVICIO DE ADMINISTRACION TRIBUTA CHICLAYO	643,73	692
1	PROSEGUR ACTIVA PERU S.A.	30,00	25

Utilización de Líneas de Crédito

Instituciones	**	Línea Aprobada	Línea No Utilizada	Línea Utilizada	% L. Uti.
SCOTIABANK	TCO	114.750,00			0%
SCOTIABANK	TOT		119.967,91		
TOTAL		114.750,00	119.967,91		0%

**(TCO): Tarjetas de Crédito de Consumo, (TOT): Otras Tarjetas de Crédito

Principales Acreedores

Montos expresados en unidades de soles*

Resumen de Deudas

Descripción de la Deuda	Monto *	Días
Deuda total SBS al 30/06/2022	3.317.743,85	
% Calificación normal	100,00	
Peor Calificación (2)	NOR	
Otros Créditos	0,00	****
Deuda vencida		
Documentos Impagos	673,73	692
Total deuda vencida	673,73	

Detalle de deuda SBS/Microfinanzas

Institución SBS	Calif. (2)	Saldo *	% Ven.	Días Venc.	Rect.(1)
SCOTIABANK	NOR	3.290.586,35	0,00		
BCP	NOR	27.157,50	0,00		

Deuda Total SBS/MicroFinanzas	3.317.743,85	0
-------------------------------	--------------	---

Detalle de Riesgos SBS/Microfinanzas

Concepto	Saldo *
Deuda Directa	0,00
Deuda Indirecta	3.317.743,85
Deuda Castigada	0,00
Deuda Total SBS/MicroFinanzas	3.317.743,85
Línea Tarj.Cred. No utilizada	119.967,91
Total Riesgo SBS/MicroFinanzas	3.437.711,76

Detalle de deuda Otros Créditos

Empresa	Calif. (2)	Saldo *	% Ven.	Días Venc.	Disc.
Deuda Total Otros Créditos		0,00	0		

Detalle de vencidos

# Doc	Fuente - Acreedor	Monto *	Días Venc.
	Documentos Impagos	673,73	692
1	SERVICIO DE ADMINISTRACION TRIBUTA CHICLAYO	643,73	692
1	PROSEGUR ACTIVA PERU S.A.	30,00	25

Detalle Variación

Montos expresados en unidades de soles*

Resumen de la variación

Descripción de la deuda	22/07/2022	25/07/2022	Variación
Score	0.000	0.000	0.000
Nro. Entidades SBS/Microf.	2	2	0
Riesgo Total SBS/Microf. *	3.317.743,85	3.317.743,85	
Deuda Directa	0,00	0,00	0,00
Deuda Indirecta	3.317.743,85	3.317.743,85	0,00
Deuda Castigada	0,00	0,00	0,00

Variación del Riesgo Total SBS/Microf. *	Antes	25/07/2022	Variación
Último Mes	3.258.703,92	3.317.743,85	59.039,93
Último Trimestre	1.814.749,12	3.317.743,85	1.502.994,73
Último Semestre	3.789.288,08	3.317.743,85	-471.544,23
Último Año	3.103.307,25	3.317.743,85	214.436,60

Calificación SBS/Microf.	22/07/2022	25/07/2022	Variación
% NOR (Normal)	100.00	100.00	
% CPP (Con Problemas Potenciales)	0.00	0.00	0.00
% DEF (Deficiente)	0.00	0.00	0.00
% DUD (Dudoso)	0.00	0.00	0.00

% PER (Pérdida)	0.00	0.00	0.00
Deuda vencida *	22/07/2022	25/07/2022	Variación
Documentos Impagos	643,73	673,73	
Total deuda vencida	643,73	673,73	30,00
Deuda por Otros Créditos *	22/07/2022	25/07/2022	Variación
Total deuda otros créditos	0,00	0,00	0,00









Detalle de la variación

Fuente - Acreedor *	22/07/2022	25/07/2022	Variación
Documentos Impagos			30,00
PROSEGUR ACTIVA PERU S.A.	0,00	30,00	30,00

Posición Histórica

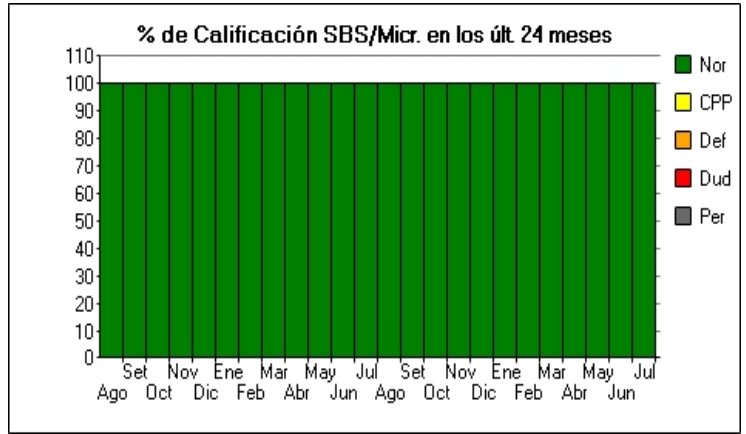
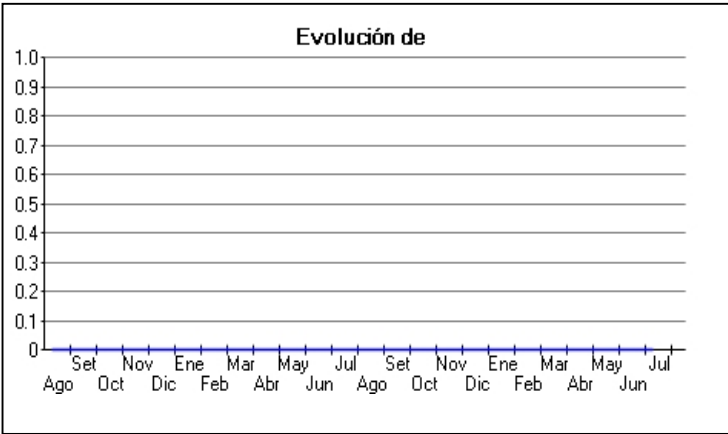
Montos expresados en unidades de soles*

Fecha de Proceso	Sema. Actual	Sem. Riesgo	Var.	Superintendencia de Banca y Seguros (SBS/Microfinan.)					Otros Créditos	Otros Vencidos *				Ctas. Cerr./Anu.		Otros Repor. Negati.
				# Enti.	Deuda Total *	% Cali. normal	Peor Califi. (2)	Deuda Vencida *		Protestos	Docs. Impagos	Deuda Tributaria	Deuda Laboral	Cta. Cte.	Tar. Créd.	
25/07/202	●	0.000	☰	2	3.317.743,85	100.00	NOR	0,00	0,00	0,00	673,73	0,00	0,00	0	0	0
22/07/202	●	0.000	☰	2	3.317.743,85	100.00	NOR	0,00	0,00	0,00	643,73	0,00	0,00	0	0	0
23/06/202	●	0.000	☰	2	3.258.703,92	100.00	NOR	0,00	0,00	0,00	643,73	0,00	0,00	0	0	0
23/05/202	●	0.000	☰	2	1.885.522,49	100.00	NOR	0,00	0,00	0,00	643,73	0,00	0,00	0	0	0
25/04/202	●	0.000	☰	2	1.814.749,12	100.00	NOR	0,00	0,00	0,00	831,61	0,00	0,00	0	0	0
22/03/202	●	0.000	☰	2	1.853.542,68	100.00	NOR	0,00	0,00	0,00	831,61	0,00	0,00	0	0	0
23/02/202	●	0.000	☰	2	3.680.770,22	100.00	NOR	0,00	0,00	0,00	831,61	0,00	0,00	0	0	0
24/01/202	●	0.000	☰	2	3.789.288,08	100.00	NOR	0,00	0,00	0,00	831,61	0,00	0,00	0	0	0
12/01/202	●	0.000	☰	2	1.923.489,78	100.00	NOR	0,00	0,00	0,00	831,61	0,00	0,00	0	0	0
21/12/202	●	0.000	☰	2	1.923.489,78	100.00	NOR	0,00	0,00	0,00	831,61	0,00	0,00	0	0	0
23/11/202	●	0.000	☰	2	1.865.558,77	100.00	NOR	0,00	0,00	0,00	831,61	0,00	0,00	0	0	0
25/10/202	●	0.000	☰	2	1.969.634,81	100.00	NOR	0,00	0,00	0,00	831,61	0,00	0,00	0	0	0
22/10/202	●	0.000	☰	2	1.969.634,81	100.00	NOR	0,00	0,00	0,00	643,73	0,00	0,00	0	0	0
30/09/202	●	0.000	☰	2	3.247.454,96	100.00	NOR	0,00	0,00	0,00	643,73	0,00	0,00	0	0	0
23/09/202	●	0.000	☰	2	3.247.454,96	100.00	NOR	0,00	0,00	0,00	643,73	0,00	0,00	0	0	0
25/08/202	●	0.000	▲	2	3.243.962,00	100.00	NOR	0,00	0,00	0,00	643,73	0,00	0,00	0	0	0
23/08/202	●	0.002	☰	2	3.243.962,00	100.00	NOR	0,00	0,00	0,00	4.453,13	0,00	0,00	0	0	0
16/08/202	●	0.002	☰	2	3.103.307,25	100.00	NOR	0,00	0,00	0,00	4.453,13	0,00	0,00	0	0	0
09/08/202	●	0.022	☰	2	3.103.307,25	100.00	NOR	0,00	0,00	0,00	4.453,13	43.754,00	0,00	0	0	0
02/08/202	●	0.002	☰	2	3.103.307,25	100.00	NOR	0,00	0,00	0,00	4.453,13	0,00	0,00	0	0	0
24/07/202	●	0.002	☰	2	3.103.307,25	100.00	NOR	0,00	0,00	0,00	4.281,52	0,00	0,00	0	0	0
23/07/202	●	0.002	☰	2	3.063.535,18	100.00	NOR	0,00	0,00	0,00	4.281,52	0,00	0,00	0	0	0
12/07/202	●	0.002	☰	2	3.063.535,18	100.00	NOR	0,00	0,00	0,00	4.389,40	0,00	0,00	0	0	0
01/07/202	●	0.002	☰	2	3.063.535,18	100.00	NOR	0,00	0,00	0,00	4.389,40	0,00	0,00	0	0	0
23/06/202	●	0.002	☰	2	3.063.535,18	100.00	NOR	0,00	0,00	0,00	4.351,68	0,00	0,00	0	0	0
22/06/202	●	0.002	☰	2	3.030.741,11	100.00	NOR	0,00	0,00	0,00	4.351,68	0,00	0,00	0	0	0
01/06/202	●	0.002	☰	2	3.030.741,11	100.00	NOR	0,00	0,00	0,00	4.243,80	0,00	0,00	0	0	0
24/05/202	●	0.002	☰	2	3.030.741,11	100.00	NOR	0,00	0,00	0,00	4.214,57	0,00	0,00	0	0	0
07/05/202	●	0.002	▼	2	3.017.430,13	100.00	NOR	0,00	0,00	0,00	4.214,57	0,00	0,00	0	0	0
23/04/202	●	0.000	☰	2	3.017.430,13	100.00	NOR	0,00	0,00	0,00	643,73	0,00	0,00	0	0	0
25/03/202	●	0.000	☰	2	5.796.603,87	100.00	NOR	0,00	0,00	0,00	643,73	0,00	0,00	0	0	0
08/03/202	●	0.000	☰	2	4.105.377,02	100.00	NOR	0,00	0,00	0,00	643,73	0,00	0,00	0	0	0
26/02/202	●	0.000	☰	2	4.105.377,02	100.00	NOR	0,00	0,00	0,00	639,53	0,00	0,00	0	0	0
12/02/202	●	0.000	☰	2	4.051.358,97	100.00	NOR	0,00	0,00	0,00	639,53	0,00	0,00	0	0	0
23/01/202	●	0.000	☰	2	4.051.358,97	100.00	NOR	0,00	0,00	0,00	625,97	0,00	0,00	0	0	0
14/01/202	●	0.000	☰	2	11.253.553,10	100.00	NOR	0,00	0,00	0,00	625,97	0,00	0,00	0	0	0
28/12/202	●	0.000	☰	2	11.253.553,10	100.00	NOR	0,00	0,00	0,00	625,97	0,00	0,00	0	0	0
22/12/202	●	0.000	☰	2	11.253.553,10	100.00	NOR	0,00	0,00	0,00	733,85	0,00	0,00	0	0	0
03/12/202	●	0.000	☰	2	22.102.999,60	100.00	NOR	0,00	0,00	0,00	733,85	0,00	0,00	0	0	0
25/11/202	●	0.000	☰	2	22.102.999,60	100.00	NOR	0,00	0,00	0,00	107,88	0,00	0,00	0	0	0
17/11/202	●	0.000	☰	2	22.007.663,37	100.00	NOR	0,00	0,00	0,00	107,88	0,00	0,00	0	0	0
24/10/202	●	0.000	☰	2	22.007.663,37	100.00	NOR	0,00	0,00	0,00	107,88	0,00	0,00	0	0	0
28/09/202	●	0.000	☰	2	22.865.260,86	100.00	NOR	0,00	0,00	0,00	107,88	0,00	0,00	0	0	0

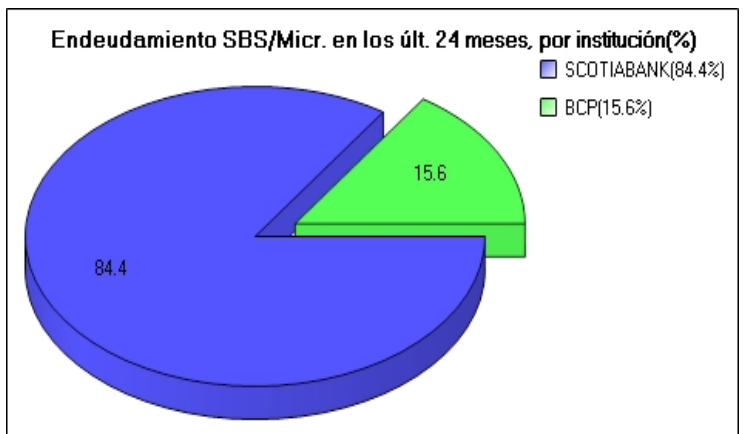
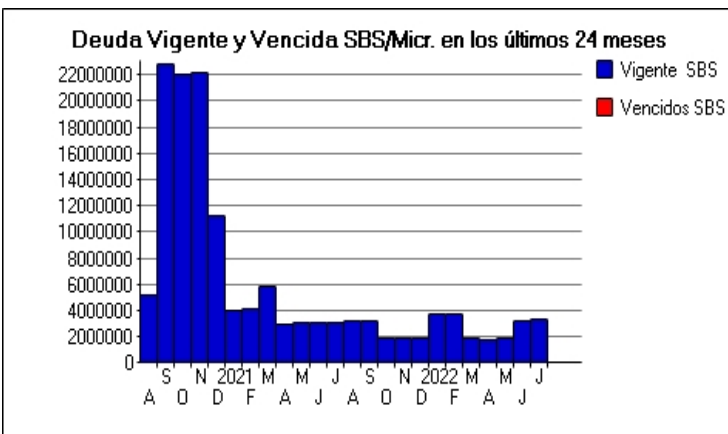
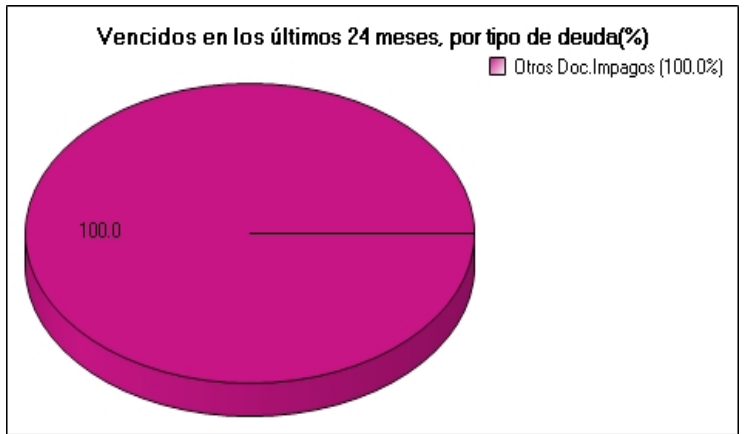
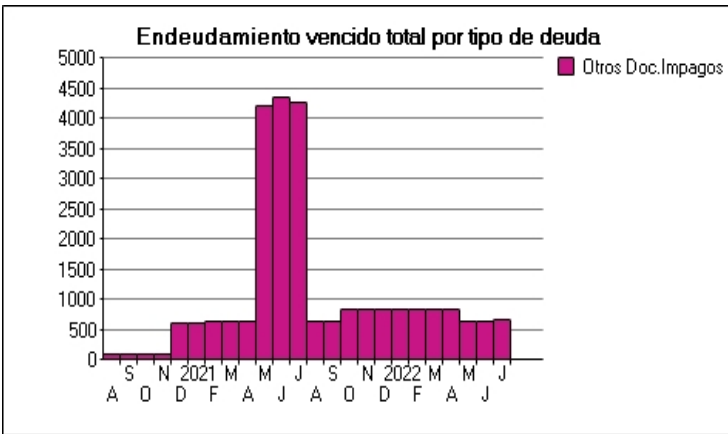
23/09/202		0.000		2	5.183.908,44	100.00	NOR	0,00	0,00	0,00	107,88	0,00	0,00	0	0	0
24/08/202		0.000		2	5.183.908,44	100.00	NOR	0,00	0,00	0,00	107,88	0,00	0,00	0	0	0
21/08/202		0.000		2	5.185.495,29	100.00	NOR	0,00	0,00	0,00	107,88	0,00	0,00	0	0	0
06/08/202		0.000		2	5.185.495,29	100.00	NOR	0,00	0,00	0,00	107,88	0,00	0,00	0	0	0

Gráficos

Montos expresados en unidades de soles*



NOR: Normal, CPP: Con Problemas Potenciales, DEF: Deficiente, DUD: Dudoso, PER: Pérdida, SCAL: Sin Calificación



Reporte de Vencidos

Montos expresados en unidades de soles*

Fuente - Acreedor	ABR 2022			MAY 2022			JUN 2022			JUL 2022		
	# Docs.	Monto *	Dias V.	# Docs.	Monto *	Dias V.	# Docs.	Monto *	Dias V.	# Docs.	Monto *	Dias V.
Documentos Impagos												
SERVICIO DE ADMINISTRACION TRIBUTARIA DE CHIC	1	643,73	606	1	643,73	637	1	643,73	66	1	643,73	69
PROSEGUR ACTIVA PERU S.A.	2	187,88	303		0,00	0		0,00		1	30,00	25
LABEL PERU SAC		0,00			0,00			0,00			0,00	
Total	3	831,61	606	1	643,73	637	1	643,73	66	2	673,73	69
Deuda Tributaria												
SUPERINTENDENCIA NACIONAL DE ADMINISTRACION		0,00			0,00			0,00			0,00	
Total	0			0			0			0		

Montos expresados en unidades de soles*

Fuente - Acreedor	DIC 2021			ENE 2022			FEB 2022			MAR 2022		
	# Docs.	Monto *	Dias V.	# Docs.	Monto *	Dias V.	# Docs.	Monto *	Dias V.	# Docs.	Monto *	Dias V.
Documentos Impagos												
SERVICIO DE ADMINISTRACION TRIBUTARIA DE CHIC	1	643,73	486	1	643,73	517	1	643,73	54	1	643,73	57
PROSEGUR ACTIVA PERU S.A.	2	187,88	183	2	187,88	214	2	187,88	24	2	187,88	27
LABEL PERU SAC		0,00			0,00			0,00			0,00	
Total	3	831,61	486	3	831,61	517	3	831,61	54	3	831,61	57
Deuda Tributaria												
SUPERINTENDENCIA NACIONAL DE ADMINISTRACION		0,00			0,00			0,00			0,00	
Total	0			0			0			0		

Montos expresados en unidades de soles*

Fuente - Acreedor	AGO 2021			SET 2021			OCT 2021			NOV 2021		
	# Docs.	Monto *	Dias V.	# Docs.	Monto *	Dias V.	# Docs.	Monto *	Dias V.	# Docs.	Monto *	Dias V.
Documentos Impagos												
SERVICIO DE ADMINISTRACION TRIBUTARIA DE CHIC	1	643,73	364	1	643,73	394	1	643,73	42	1	643,73	45
PROSEGUR ACTIVA PERU S.A.		0,00			0,00		2	187,88	12	2	187,88	15
LABEL PERU SAC		0,00	0		0,00			0,00			0,00	
Total	1	643,73	364	1	643,73	394	3	831,61	42	3	831,61	45
Deuda Tributaria												
SUPERINTENDENCIA NACIONAL DE ADMINISTRACION		0,00	0		0,00			0,00			0,00	
Total	0			0			0			0		

Reporte SBS/Microfinanzas

Montos expresados en unidades de soles*

Última fecha reportada por la SBS : 30/06/2022

ÚLTIMOS 6 MESES		FEB 2022 (SBS: ENE 2022)	MAR 2022 (SBS: FEB 2022)	ABR 2022 (SBS: MAR 2022)	MAY 2022 (SBS: ABR 2022)	JUN 2022 (SBS: MAY 2022)	JUL 2022 (SBS: JUN 2022)
% Porcentaje de Calificación	NOR (Normal)	100.00	100.00	100.00	100.00	100.00	100.00
	CPP (Con Problemas Pote.)	0.00	0.00	0.00	0.00	0.00	0.00
	DEF (Deficiente)	0.00	0.00	0.00	0.00	0.00	0.00
	DUD (Dudoso)	0.00	0.00	0.00	0.00	0.00	0.00
	PER (Pérdida)	0.00	0.00	0.00	0.00	0.00	0.00

Institución	FEB 2022 (SBS: ENE 2022)		MAR 2022 (SBS: FEB 2022)		ABR 2022 (SBS: MAR 2022)		MAY 2022 (SBS: ABR 2022)		JUN 2022 (SBS: MAY 2022)		JUL 2022 (SBS: JUN 2022)	
	Monto *	Dias V.	Monto *	Dias V.	Monto *	Dias V.	Monto *	Dias V.	Monto *	Dias V.	Monto *	Dias V.
SCOTIABANK	1.887.184,48		1.826.875,08		1.788.493,32		1.858.301,09		3.232.426,82		3.290.586,35	
BCP	1.793.585,74		26.667,60		26.255,80		27.221,40		26.277,10		27.157,50	
TOTAL	3.680.770,22		1.853.542,68		1.814.749,12		1.885.522,49		3.258.703,92		3.317.743,85	

Última fecha reportada por la SBS : 30/06/2022

Operación	FEB 2022 (SBS: ENE 2022)		MAR 2022 (SBS: FEB 2022)		ABR 2022 (SBS: MAR 2022)		MAY 2022 (SBS: ABR 2022)		JUN 2022 (SBS: MAY 2022)		JUL 2022 (SBS: JUN 2022)	
	Monto *	Dias V.	Monto *	Dias V.	Monto *	Dias V.	Monto *	Dias V.	Monto *	Dias V.	Monto *	Dias V.
RESUMEN												
- Total Deuda	3.680.770,22		1.853.542,68		1.814.749,12		1.885.522,49		3.258.703,92		3.317.743,85	
- Línea No Utilizada	58.628.218,17		60.922.862,89		59.992.284,20		62.194.565,57		58.641.056,82		60.607.661,11	
- Línea Otorgada	115.290,00		112.680,00		110.940,00		115.020,00		111.030,00		114.750,00	
- Garantías	45.578.703,00		44.546.866,00		43.858.975,00		45.471.961,00		43.894.556,00		45.365.219,00	
CREDITOS DIRECTOS												
- CRÉDITOS VIGENTES	28.563,65		10.330,76				4.033,00		1.811,59			
-- GranE: Cred.Rev.LineaTarj. Crédito	28.563,65		10.330,76				4.033,00		1.811,59			
CREDITOS INDIRECTOS												
- CartasFianzaOtorgadas	3.652.206,57		1.843.211,92		1.814.749,12		1.881.489,49		3.256.892,33		3.317.743,85	
LINEA NO UTIL. Y CRED. NO DESEMB.												
- LinCredTarjetaCrédito	86.703,92		102.330,49		110.940,00		110.986,97		114.271,85		119.967,91	
- LinCredEsqMultilinea	58.541.514,25		60.820.532,40		59.881.344,20		62.083.578,60		58.526.784,97		60.487.693,20	
LINEAS OTORGADAS												
- LíneasTarjetasC	115.290,00		112.680,00		110.940,00		115.020,00		111.030,00		114.750,00	
GARANTIAS												
- GARANTIAS RECIBIDAS	45.578.703,06		44.546.866,69		43.858.975,77		45.471.961,36		43.894.556,34		45.365.219,67	
-- 1eraHipotecasInmuebles	45.578.703,06		44.546.866,69		43.858.975,77		45.471.961,36		43.894.556,34		45.365.219,67	

Montos expresados en unidades de soles*

Última fecha reportada por la SBS : 30/06/2022

6 MESES ANTERIORES		AGO 2021 (SBS: JUL 2021)	SET 2021 (SBS: AGO 2021)	OCT 2021 (SBS: SET 2021)	NOV 2021 (SBS: OCT 2021)	DIC 2021 (SBS: NOV 2021)	ENE 2022 (SBS: DIC 2021)
% Porcentaje	NOR (Normal)	100.00	100.00	100.00	100.00	100.00	100.00
	CPP (Con Problemas Pote.)	0.00	0.00	0.00	0.00	0.00	0.00
de	DEF (Deficiente)	0.00	0.00	0.00	0.00	0.00	0.00
Calificación	DUD (Dudoso)	0.00	0.00	0.00	0.00	0.00	0.00
	PER (Pérdida)	0.00	0.00	0.00	0.00	0.00	0.00

Institución	AGO 2021 (SBS: JUL 2021)		SET 2021 (SBS: AGO 2021)		OCT 2021 (SBS: SET 2021)		NOV 2021 (SBS: OCT 2021)		DIC 2021 (SBS: NOV 2021)		ENE 2022 (SBS: DIC 2021)	
	Monto *	Dias V.	Monto *	Dias V.	Monto *	Dias V.	Monto *	Dias V.	Monto *	Dias V.	Monto *	Dias V.
SCOTIABANK	1.347.553,68		1.370.387,30		40.181,55		3.353,96		27.693,45		1.928.495,38	
BCP	1.896.408,32		1.877.067,66		1.929.453,26		1.862.204,81		1.895.796,33		1.860.792,70	
TOTAL	3.243.962,00		3.247.454,96		1.969.634,81		1.865.558,77		1.923.489,78		3.789.288,08	

Última fecha reportada por la SBS : 30/06/2022

Operación	AGO 2021 (SBS: JUL 2021)		SET 2021 (SBS: AGO 2021)		OCT 2021 (SBS: SET 2021)		NOV 2021 (SBS: OCT 2021)		DIC 2021 (SBS: NOV 2021)		ENE 2022 (SBS: DIC 2021)	
	Monto *	Dias V.	Monto *	Dias V.	Monto *	Dias V.	Monto *	Dias V.	Monto *	Dias V.	Monto *	Dias V.
RESUMEN												
- Total Deuda	3.243.962,00		3.247.454,96		1.969.634,81		1.865.558,77		1.923.489,78		3.789.288,08	
- Línea No Utilizada	61.651.572,89		62.355.140,11		21.718.045,26		60.881.400,61		61.971.768,50		60.919.721,89	
- Línea Otorgada	121.200,00		122.520,00		124.020,00		119.670,00		121.860,00		119.610,00	
- Garantías	55.995.160,00		56.605.008,00		57.298.017,00		47.310.290,00		48.176.084,00		47.286.570,00	
CREDITOS DIRECTOS												
- CRÉDITOS VIGENTES	1.358.433,40		1.370.387,30		40.235,00		3.832,64		27.693,45		230,68	
-- GranE: Cred.Rev.LineaTarj. Crédito	11.766,67		9.053,90		40.235,00		3.832,64		27.693,45		230,68	
-- GranE: ArrendamientoFinanc	1.346.666,73		1.361.333,40									
CREDITOS INDIRECTOS												
- CartasFianzaOtorgadas	1.885.528,60		1.877.067,66		1.929.399,81		1.861.726,13		1.895.796,33		3.789.057,40	
LINEA NO UTIL. Y CRED. NO DESEMB.												
- LinCredAvalessFianzas											65.235,29	
- LinCredTarjetaCrédito	120.296,33		113.407,77		83.698,82		116.313,41		94.164,83		119.379,31	
- LinCredEsqMultilinea	61.531.276,56		62.241.732,34		21.634.346,44		60.765.087,20		61.877.603,67		60.735.107,29	
LINEAS OTORGADAS												
- LíneasTarjetasC	121.200,00		122.520,00		124.020,00		119.670,00		121.860,00		119.610,00	
GARANTIAS												
- GARANTIAS RECIBIDAS	55.995.160,12		56.605.008,40		57.298.017,81		47.310.290,53		48.176.084,26		47.286.570,15	
-- 1eraHipotecasInmuebles	47.915.160,12		48.437.008,40		49.030.017,81		47.310.290,53		48.176.084,26		47.286.570,15	
-- 1eraGBienesFácilRealización	8.080.000,00		8.168.000,00		8.268.000,00							

Reporte SBS/Microfinanzas por entidades

Reportado por : SCOTIABANK

Última fecha reportada por la SBS : 30/06/2022

Operación	FEB 2022 (SBS: ENE2022)		MAR 2022 (SBS: FEB2022)		ABR 2022 (SBS: MAR2022)		MAY 2022 (SBS: ABR2022)		JUN 2022 (SBS: MAY2022)		JUL 2022 (SBS: JUN2022)	
	Monto *	Dias V.	Monto *	Dias V.	Monto *	Dias V.	Monto *	Dias V.	Monto *	Dias V.	Monto *	Dias V.
Calificación (2)	NOR		NOR		NOR		NOR		NOR		NOR	
RESUMEN												
- Total Deuda	1.887.184,48		1.826.875,08		1.788.493,32		1.858.301,09		3.232.426,82		3.290.586,35	
- Línea No Utilizada	38.516.703,92		37.662.330,49		37.090.940,00		38.450.986,97		35.721.133,92		36.919.818,61	
- Línea Otorgada	115.290,00		112.680,00		110.940,00		115.020,00		111.030,00		114.750,00	
- Garantías	45.578.703,00		44.546.866,00		43.858.975,00		45.471.961,00		43.894.556,00		45.365.219,00	
CREDITOS DIRECTOS												
- CRÉDITOS VIGENTES	28.563,65		10.330,76				4.033,00		1.811,59			
-- GranE: Cred.Rev.LíneaTarj. Crédito	28.563,65		10.330,76				4.033,00		1.811,59			
CREDITOS INDIRECTOS												
- CartasFianzaOtorgadas	1.858.620,83		1.816.544,32		1.788.493,32		1.854.268,09		3.230.615,23		3.290.586,35	
LINEA NO UTIL. Y CRED. NO DESEMB.												
- LinCredTarjetaCrédito	86.703,92		102.330,49		110.940,00		110.986,97		114.271,85		119.967,91	
- LinCredEsqMultilínea	38.430.000,00		37.560.000,00		36.980.000,00		38.340.000,00		35.606.862,07		36.799.850,70	
LINEAS OTORGADAS												
- LíneasTarjetasC	115.290,00		112.680,00		110.940,00		115.020,00		111.030,00		114.750,00	
GARANTIAS												
- GARANTIAS RECIBIDAS	45.578.703,06		44.546.866,69		43.858.975,77		45.471.961,36		43.894.556,34		45.365.219,67	
-- 1eraHipotecasInmuebles	45.578.703,06		44.546.866,69		43.858.975,77		45.471.961,36		43.894.556,34		45.365.219,67	

Última fecha reportada por la SBS : 30/06/2022

Operación	AGO 2021 (SBS: JUL2021)		SET 2021 (SBS: AGO2021)		OCT 2021 (SBS: SET2021)		NOV 2021 (SBS: OCT2021)		DIC 2021 (SBS: NOV2021)		ENE 2022 (SBS: DIC2021)	
	Monto *	Dias V.	Monto *	Dias V.	Monto *	Dias V.	Monto *	Dias V.	Monto *	Dias V.	Monto *	Dias V.
Calificación (2)	NOR		NOR		NOR		NOR		NOR		NOR	
RESUMEN												
- Total Deuda	1.347.553,68		1.370.387,30		40.181,55		3.353,96		27.693,45		1.928.495,38	
- Línea No Utilizada	40.520.296,33		40.953.407,77		83.698,82		40.006.313,41		40.714.164,83		40.054.614,60	
- Línea Otorgada	121.200,00		122.520,00		124.020,00		119.670,00		121.860,00		119.610,00	
- Garantías	55.995.160,00		56.605.008,00		57.298.017,00		47.310.290,00		48.176.084,00		47.286.570,00	
CREDITOS DIRECTOS												
- CRÉDITOS VIGENTES	1.347.553,68		1.370.387,30		40.181,55		3.353,96		27.693,45		230,68	
-- GranE: Cred.Rev.LíneaTarj. Crédito	886,95		9.053,90		40.181,55		3.353,96		27.693,45		230,68	
-- GranE: ArrendamientoFinanc	1.346.666,73		1.361.333,40									
CREDITOS INDIRECTOS												
- CartasFianzaOtorgadas											1.928.264,70	
LINEA NO UTIL. Y CRED. NO DESEMB.												
- LinCredAvaesFianzas											65.235,29	
- LinCredTarjetaCrédito	120.296,33		113.407,77		83.698,82		116.313,41		94.164,83		119.379,31	
- LinCredEsqMultilínea	40.400.000,00		40.840.000,00				39.890.000,00		40.620.000,00		39.870.000,00	
LINEAS OTORGADAS												
- LíneasTarjetasC	121.200,00		122.520,00		124.020,00		119.670,00		121.860,00		119.610,00	
GARANTIAS												
- GARANTIAS RECIBIDAS	55.995.160,12		56.605.008,40		57.298.017,81		47.310.290,53		48.176.084,26		47.286.570,15	
-- 1eraHipotecasInmuebles	47.915.160,12		48.437.008,40		49.030.017,81		47.310.290,53		48.176.084,26		47.286.570,15	
-- 1eraGBienesFácilRealización	8.080.000,00		8.168.000,00		8.268.000,00							

Reportado por : BCP

Última fecha reportada por la SBS : 30/06/2022

Operación	FEB 2022 (SBS: ENE2022)		MAR 2022 (SBS: FEB2022)		ABR 2022 (SBS: MAR2022)		MAY 2022 (SBS: ABR2022)		JUN 2022 (SBS: MAY2022)		JUL 2022 (SBS: JUN2022)	
	Monto *	Dias V.	Monto *	Dias V.	Monto *	Dias V.	Monto *	Dias V.	Monto *	Dias V.	Monto *	Dias V.

Calificación (2)	NOR	NOR	NOR	NOR	NOR	NOR
RESUMEN						
- Total Deuda	1.793.585,74	26.667,60	26.255,80	27.221,40	26.277,10	27.157,50
- Línea No Utilizada	20.111.514,25	23.260.532,40	22.901.344,20	23.743.578,60	22.919.922,90	23.687.842,50
CREDITOS INDIRECTOS						
- CartasFianzaOtorgadas	1.793.585,74	26.667,60	26.255,80	27.221,40	26.277,10	27.157,50
LINEA NO UTIL. Y CRED. NO DESEMB.						
- LinCredEsqMultilinea	20.111.514,25	23.260.532,40	22.901.344,20	23.743.578,60	22.919.922,90	23.687.842,50

Última fecha reportada por la SBS : 30/06/2022

Operación	AGO 2021 (SBS: JUL2021)		SET 2021 (SBS: AGO2021)		OCT 2021 (SBS: SET2021)		NOV 2021 (SBS: OCT2021)		DIC 2021 (SBS: NOV2021)		ENE 2022 (SBS: DIC2021)	
	Monto *	Dias V.	Monto *	Dias V.	Monto *	Dias V.	Monto *	Dias V.	Monto *	Dias V.	Monto *	Dias V.
Calificación (2)	NOR		NOR		NOR		NOR		NOR		NOR	
RESUMEN												
- Total Deuda	1.896.408,32		1.877.067,66		1.929.453,26		1.862.204,81		1.895.796,33		1.860.792,70	
- Línea No Utilizada	21.131.276,56		21.401.732,34		21.634.346,44		20.875.087,20		21.257.603,67		20.865.107,29	
CREDITOS DIRECTOS												
- CRÉDITOS VIGENTES	10.879,72				53,45		478,68					
-- GranE: Cred. Rev. Línea Tarj. Crédito	10.879,72				53,45		478,68					
CREDITOS INDIRECTOS												
- CartasFianzaOtorgadas	1.885.528,60		1.877.067,66		1.929.399,81		1.861.726,13		1.895.796,33		1.860.792,70	
LINEA NO UTIL. Y CRED. NO DESEMB.												
- LinCredEsqMultilinea	21.131.276,56		21.401.732,34		21.634.346,44		20.875.087,20		21.257.603,67		20.865.107,29	

Rectificaciones SBS

Entidad	Periodo SBS	Cuenta	Concepto Rectificación	Dice	Debe Decir
---------	-------------	--------	------------------------	------	------------

Aval/Codeudor

Montos expresados en unidades de soles*

Es Avalista de:

Información reportada por la SBS al 30/06/2022

Tipo Doc	Nro Documento	Nombre/Razón Social	Act	Pre	12m
----------	---------------	---------------------	-----	-----	-----

Montos expresados en unidades de soles*

Quiénes lo Avalan:

Información reportada por la SBS al 30/06/2022

Tipo Doc	Nro Documento	Nombre/Razón Social	Act	Pre	12m
----------	---------------	---------------------	-----	-----	-----

Montos expresados en unidades de soles*

Es Avalista de:

Información Reportada por Entidades de Microfinanzas / Otros Créditos

Tipo Doc	Nro Documento	Nombre/Razón Social	Act	Pre	12m
----------	---------------	---------------------	-----	-----	-----

Montos expresados en unidades de soles*

Quiénes lo Avalan:

Información Reportada por Entidades de Microfinanzas / Otros Créditos

Tipo Doc	Nro Documento	Nombre/Razón Social	Act	Pre	12m
----------	---------------	---------------------	-----	-----	-----

Documentos Protestados como Deudor/Aceptante

Montos expresados en unidades*

Reportado por la Cámara de Comercio de Lima (CCL)

Documentos Protestados sin Regularizar

	# Doc	Monto (S/) *	Max Días Venc.
Total:	0	0,00	

Tipo de Cambio 3.891

Nro. Secuencia	Tip. Reg.	Acreedor/Girador	Tipo Doc.	Moneda	Monto *	Monto * (S/)	Boletín	F. Protesto	F. Venc.	Días Venc.
----------------	-----------	------------------	-----------	--------	---------	--------------	---------	-------------	----------	------------

**PR: Protestos, CJ: Cobranza Judicial, MO: Moras, PP: Procesos Penales

Montos expresados en unidades*

Reportado por la Cámara de Comercio de Lima (CCL)

Documentos Protestados Regularizados

	# Doc	Monto (S/) *
Total:	3	23.185,32

Nro. Secuencia	Tip. Reg.	Acreedor/Girador	Tipo Doc.	Moneda	Monto *	Monto * (S/)	Boletín	F. Protesto	F. Venc.	F. Reg
140000329106	PR	DICOMSA F01-5545	FAN	S/.	600,92	600,92	08/2019	15/08/2019	05/08/2019	26/02/2020
140000324116	PR	DICOMSA S.A	FAN	US\$	463,56	1.848,21	03/2019	13/03/2019	08/02/2019	26/02/2020
140000322244	PR	COMERCIAL CNEC IMPORT EXPORT SAC	LET	US\$	5.200,95	20.736,19	01/2019	07/01/2019	25/12/2018	26/02/2020

**PR: Protestos, CJ: Cobranza Judicial, MO: Moras, PP: Procesos Penales

Detalle de Vencidos

Documentos Impagos

Montos expresados en unidades*

	# Doc	Monto (S/) *	Max Días Venc.
Total:	2	673,73	692

Se muestran los 10 primeros documentos ordenados por Fecha de Vencimiento, del más reciente al más antiguo

Tipo de Cambio 3.891

Nombre del Acreedor de la Obligación	Tipo Comprobante/ Concepto	Nro Comprobante	Condición Deuda	Moneda	Monto *	Monto * (S/)	F. Venc.
PROSEGUR ACTIVA PERU S.A.	Factura		MOROSIDAD	S/.	30,00	30,00	30/06/2022
SERVICIO DE ADMINISTRACION TRIBUTARIA DE CHICL	Deuda Tributaria		MOROSIDAD	S/.	643,73	643,73	01/09/2020

Comercio Exterior

Montos expresados en unidades de dólares

Muestra información reportada por la SUNAT desde el 07/02/2011

Resumen por Ejercicio

Ejercicio	Actividad	Número de Operaciones	Importe USD *	N° Países	3 países con mayor número de operaciones
2022	EXPORTACIÓN	67	5.605.277,71	3	UNITED STATES, NETHERLANDS, UNITED KINGDOM
	IMPORTACIÓN	8	930.048,98	4	SPAIN, BRAZIL, CHILE
2021	EXPORTACIÓN	521	47.496.598,70	4	UNITED STATES, UNITED KINGDOM, NETHERLANDS
	IMPORTACIÓN	20	521.869,19	5	SPAIN, CHILE, ITALY
2020	EXPORTACIÓN	456	47.093.683,82	3	UNITED STATES, UNITED KINGDOM, NETHERLANDS
	IMPORTACIÓN	37	1.035.526,08	5	SPAIN, CHILE, UNITED STATES
2019	EXPORTACIÓN	470	46.131.386,13	6	UNITED KINGDOM, UNITED STATES, NETHERLANDS
	IMPORTACIÓN	56	2.173.893,53	10	CHILE, SPAIN, PORTUGAL
2018	EXPORTACIÓN	251	31.593.169,17	5	UNITED KINGDOM, UNITED STATES, NETHERLANDS
	IMPORTACIÓN	111	4.085.834,20	10	CHILE, PORTUGAL, LATVIA

Resumen por Meses

Actividad	Ejercicio	Mes	Número de Operaciones	Importe USD *	N° Países	3 países con mayor número de operaciones	
EXPORTACIÓN	2022	JULIO	35	2.718.666,00	3	UNITED STATES,UNITED KINGDOM,NETHERLANDS	
		JUNIO	14	1.148.247,14	3	UNITED KINGDOM,UNITED STATES,NETHERLANDS	
		FEBRERO	2	181.618,02	3	NETHERLANDS	
	2021	ENERO	16	1.556.745,56	3	NETHERLANDS,UNITED STATES	
		DICIEMBRE	29	2.180.080,96	3	UNITED KINGDOM,NETHERLANDS,UNITED STATES	
		NOVIEMBRE	119	9.251.380,32	3	UNITED STATES,UNITED KINGDOM,NETHERLANDS	
		OCTUBRE	137	10.847.989,01	3	UNITED KINGDOM,UNITED STATES,NETHERLANDS	
		SETIEMBRE	122	12.797.896,48	3	UNITED STATES,UNITED KINGDOM,NETHERLANDS	
		AGOSTO	70	8.263.299,33	3	UNITED STATES,NETHERLANDS,UNITED KINGDOM	
		JULIO	5	528.735,10	3	UNITED STATES	
		FEBRERO	12	1.050.054,90	3	UNITED STATES,NETHERLANDS,UNITED KINGDOM	
		ENERO	27	2.577.162,60	3	UNITED STATES,NETHERLANDS,UNITED KINGDOM	
		2020	DICIEMBRE	20	1.845.398,86	3	UNITED KINGDOM,NETHERLANDS,UNITED STATES
			NOVIEMBRE	108	10.070.050,63	3	UNITED KINGDOM,UNITED STATES,NETHERLANDS
			OCTUBRE	132	14.121.935,55	3	UNITED STATES,UNITED KINGDOM,NETHERLANDS
	SETIEMBRE		90	10.630.328,05	3	UNITED STATES,UNITED KINGDOM,NETHERLANDS	
	AGOSTO		73	7.917.371,29	3	UNITED STATES,UNITED KINGDOM,NETHERLANDS	
	JULIO		12	774.351,47	3	UNITED KINGDOM,NETHERLANDS,UNITED STATES	
	JUNIO		1	8.543,86	3	UNITED KINGDOM	
	FEBRERO		8	684.503,75	3	UNITED KINGDOM,NETHERLANDS	
	ENERO		12	1.041.200,37	3	NETHERLANDS,UNITED STATES,UNITED KINGDOM	
	2019		DICIEMBRE	42	3.697.853,05	4	UNITED KINGDOM,UNITED STATES,NETHERLANDS
			NOVIEMBRE	122	12.175.825,61	4	UNITED KINGDOM,UNITED STATES,NETHERLANDS
			OCTUBRE	141	14.739.157,01	4	UNITED KINGDOM,NETHERLANDS,UNITED STATES
		SETIEMBRE	85	8.361.149,67	4	UNITED KINGDOM,NETHERLANDS,UNITED STATES	
		AGOSTO	12	1.401.615,00	4	UNITED KINGDOM,NETHERLANDS	
		JULIO	2	67.391,52	4	UNITED KINGDOM,UNITED STATES	
		MARZO	6	600.017,88	4	UNITED STATES	
		FEBRERO	33	2.851.136,39	4	UNITED STATES,UNITED KINGDOM,NETHERLANDS	
		ENERO	27	2.237.240,00	4	UNITED KINGDOM,UNITED STATES,SPAIN	
2018		DICIEMBRE	28	2.382.740,49	3	UNITED KINGDOM,UNITED STATES,SPAIN	
		NOVIEMBRE	57	6.786.511,86	3	UNITED STATES,UNITED KINGDOM,NETHERLANDS	
		OCTUBRE	70	9.306.446,72	3	UNITED STATES,UNITED KINGDOM,NETHERLANDS	
	SETIEMBRE	55	8.663.104,39	3	UNITED KINGDOM,UNITED STATES,NETHERLANDS		
	AGOSTO	11	1.604.167,23	3	NETHERLANDS,UNITED KINGDOM,SPAIN		
	MARZO	5	463.817,22	3	UNITED STATES		
IMPORTACIÓN	2022	JULIO	5	563.650,96	4	SPAIN,BRAZIL,CHILE	
		FEBRERO	3	366.398,02	1	SPAIN	
		2021	DICIEMBRE	3	73.347,65	2	SPAIN,UNITED STATES
	NOVIEMBRE		5	49.862,09	2	CHILE,SPAIN	
	OCTUBRE		4	67.378,28	2	CHILE,ITALY	
	SETIEMBRE		1	106.412,05	1	SPAIN	
	AGOSTO		2	46.840,98	1	ITALY	
	JULIO		1	32.110,00	1	CHINA	
	JUNIO		3	117.118,15	1	SPAIN	
	MARZO		1	28.800,00	1	SPAIN	
	2020		DICIEMBRE	3	53.824,75	2	CHILE,UNITED STATES
			NOVIEMBRE	3	123.972,93	2	CHILE,SPAIN
			OCTUBRE	1	10.989,21	1	CHILE
			SETIEMBRE	1	90.678,25	1	CHILE
		AGOSTO	2	46.235,25	1	CHILE	
		JULIO	4	83.155,67	3	SPAIN,UNITED STATES,CHINA	
		JUNIO	1	24.090,00	1	CHINA	
		ABRIL	4	272.097,22	2	SPAIN,CHILE	
		MARZO	7	127.017,75	4	SPAIN,PORTUGAL,UNITED STATES	
		FEBRERO	4	63.440,37	3	SPAIN,PORTUGAL,CHILE	
		ENERO	7	140.024,69	3	SPAIN,CHILE,CHINA	
		2019	DICIEMBRE	7	154.755,94	4	CHILE,SPAIN,PORTUGAL
	NOVIEMBRE		2	66.022,92	2	CHILE,ITALY	

		OCTUBRE	9	253.336,80	4	SPAIN,PORTUGAL,CHILE
		SETIEMBRE	13	501.234,00	4	CHILE,SPAIN,PORTUGAL
		AGOSTO	17	704.241,49	4	CHILE,SPAIN,CHINA
		JULIO	2	9.374,33	2	CHINA,LATVIA
		JUNIO	1	19.897,48	1	CHILE
		MAYO	2	333.345,84	2	CHILE,SPAIN
		ABRIL	1	96.240,42	1	CHILE
		MARZO	2	35.443,31	2	BRAZIL,CHILE
	2018	DICIEMBRE	2	34.319,60	1	CHILE
		NOVIEMBRE	3	35.117,60	1	CHILE
		OCTUBRE	3	211.571,63	1	SPAIN
		SETIEMBRE	11	389.176,90	4	CHILE,SPAIN,UNITED STATES
		AGOSTO	13	339.360,73	6	CHILE,PORTUGAL,CHINA
		JULIO	14	396.738,90	5	CHILE,SPAIN,BRAZIL
		JUNIO	17	569.402,30	3	CHILE,PORTUGAL,LATVIA
		MAYO	8	159.892,60	3	LATVIA,BRAZIL,CHILE
		ABRIL	18	971.504,87	4	LATVIA,PORTUGAL,CHILE
		MARZO	8	237.832,07	2	PORTUGAL,SPAIN
		FEBRERO	7	485.145,33	4	PORTUGAL,UNITED STATES,BRAZIL
		ENERO	7	255.771,67	2	PORTUGAL,CHILE

PUBLICACIÓN DIARIO "EL PERUANO"

Reporte Otros Créditos

Institución	FEB 2022		MAR 2022		ABR 2022		MAY 2022		JUN 2022		JUL 2022	
	Monto *	Dias V.	Monto *	Dias V.	Monto *	Dias V.	Monto *	Dias V.	Monto *	Dias V.	Monto *	Dias V.

Institución	AGO 2021		SET 2021		OCT 2021		NOV 2021		DIC 2021		ENE 2022	
	Monto *	Dias V.	Monto *	Dias V.	Monto *	Dias V.	Monto *	Dias V.	Monto *	Dias V.	Monto *	Dias V.

Reporte Otros Créditos por entidades

Sin Información