



Reporte de Deudas

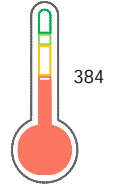
El reporte contiene solo los títulos seleccionados

- Información General
- Consulta Rápida
- Principales Acreedores
- Detalle Variación
- Posición Histórica
- Gráficos
- Rep. Vencidos
- Rep. SBS/Microf.
- SBS/Microf. Entidades
- Rectificaciones SBS
- Avalados/Avalistas
- Hechos de Importancia
- Documentos CCL
- Detalle de Vencidos
- Comercio Exterior
- Otros Créditos
- Otros Créd. Entidades
- Otros Rep. Negativos

RUC 20602610226 - GRUPO ATHOQ SEGURIDAD S.A.C.

Fecha Proceso	Tipo Doc.	N. Doc.	Nota	Deuda Total *	Var.	Actual	Previo	12m
11/01/2024	RUC	20602610226	3.803	172.868,09		●	●	●

Score Sentinel



Puntaje Bajo

*** La persona consultada cuenta con los siguientes créditos e indicadores.**

Está Avalado

Sentinel Sabio

Bancarizado: SI

Recomendación de Sentinel Sabio

Evaluación Crediticia



RECHAZAR
Producto Genérico

Detalle:

- El promedio de deudas negativas (Sunat, AFP, Protestos) representa mas del 5% del promedio deuda en el SF en los últimos 3 meses

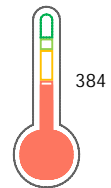
Cuota Estimada Mensual

S/ 391,



Score Sentinel

Nivel de Riesgo



Puntaje Bajo

Recomendación:

Estadísticamente, en este nivel de score, 31 de 100 empresas podrian caer en incumplimiento en los próximos 12

Información General

Datos Principales

21/07/2023: Última actualización de información reportada por SUNAT

Razón Social:	GRUPO ATHOQ SEGURIDAD S.A.C.		
Nombre Comercial:	TUKU SEGURIDAD CORPORATIVA		
Tipo de Contribuyente:	SOCIEDAD ANONIMA CERRADA		
Estado de Contribuyente:	ACTIVO	Condición del Contribuyente:	HABIDO
Inicio de Actividades:	08/11/2017		
Tamaño contribuyente:	MEDIANO	Dependencia:	INTENDENCIA LIMA MEPECO
Actividad Económica Principal	ACTIV. DE INVESTIGACION Y SEGURIDAD.		
Actividad Económica Secundaria 1	-	Actividad Económica Secundaria 2	-
Fecha Inscripción RRPP:	21/09/2017	Número de Partida Registral:	-
Folio:	-	Asiento:	-

Agente de retención

Direcciones Registradas

Dirección	Fuente
CALLE LAS CAOBAS NRO 170 INT 402 URBANIZACION EL REMANSO ET. DOS LA MOLINA - LIMA - LIMA	SUNAT - DOMICILIO FISCAL
JIRON REAL MZA. 22 LTE. 9 SEC. CERCADO MALA - CAÑETE - LIMA	SUNAT - OF.ADMINIST.
PLAZA PRINCIPAL NRO. 108 C.P. PLAZA PRINCIPAL MARCAPOMACOCOA - YAULI - JUNIN (COSTADO DE LA MUNICIPALIDAD)	SUNAT - OF.ADMINIST.

Representantes Legales

Nro Documento	Nombre de Representante	Act	Pre	12m	Fecha desde que ocupa Cargo	Cargo
40916920	PARODI SUIITO HUMBERTO AUGUSTO				06/12/2019	GERENTE GENERAL

Empresas Relacionadas a:

PARODI SUIITO HUMBERTO AUGUSTO

Ruc	Razón Social	Semáforos			Fecha desde que ocupa Cargo	Cargo	Estado
		Act	Pre	12m			
20547785976	SERVICIOS PRECISOS SOCIEDAD ANONIMA CERRADA - SERVISAC				02/11/2017	GERENTE GENERAL	ACTIVO
20604506299	MSCA PERU S.A.C.				15/02/2019	GERENTE GENERAL	ACTIVO
20608836072	KAWALLUM S.A.C.				30/10/2021	APODERADO	ACTIVO

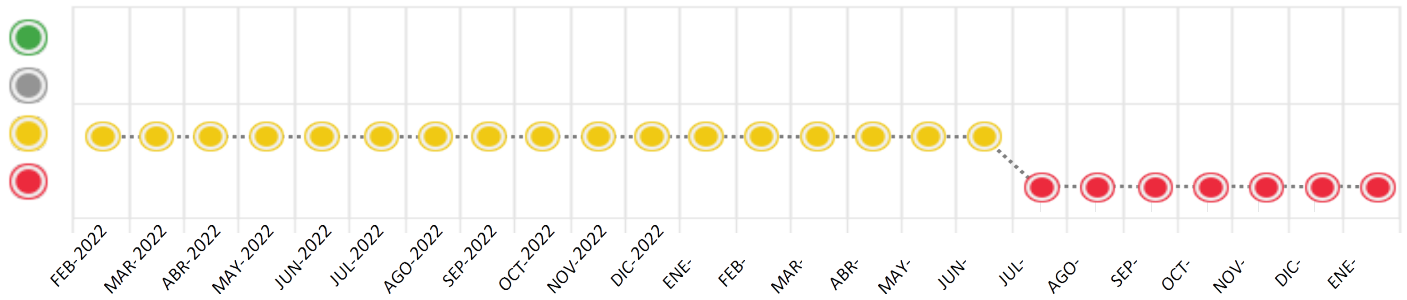
Consulta Rápida





Documento de identidad consultado

Fecha Proceso	Tipo Doc.	N. Doc.	Nombre o Raz. Social	Nota	Deuda Total *	Var.	Actual	Previo	12m
11/01/2024	RUC	20602610226	GRUPO ATHOQ SEGURIDAD S.A.C.	3.803	172.868,09				

Montos expresados en unidades de soles*






Semáforos de los últimos 24 meses



Semáforo	Descripción
	No registra información de deudas
	Mínimo Riesgo: Sin deudas vencidas
	Mediano Riesgo: Deudas con poco atraso*
	Alto Riesgo: Deudas con atraso significativo*

*Semáforo deuda menor: Deuda vencida menor S/ 100 personas naturales o menor S/ 500 personas jurídicas

Verde: $0 \leq \text{Sem.} < 0.001$
 Amarillo: $0.001 \leq \text{Sem.} < 2$
 Rojo: $2 < \text{Sem.} < 6$

Variación	Descripción
	Variación Negativa: La nueva información reportada ha incrementado tu riesgo crediticio
	Variación Positiva: La nueva información ha mejorado tu posición de riesgo
	Variación Porcentual Positiva: El monto total reportado por la SBS/Microfinanzas o número de instituciones financieras ha aumentado
	Variación Porcentual Negativa: El monto total reportado por la SBS/Microfinanzas o número de instituciones financieras ha disminuido
	Aproximadamente igual o igual

Detalle de la deuda SBS/Microfinanzas

Entidad	Deuda Anterior			Deuda a ENE 2024				Rect. (1)	Disc.
	JUL 2023	OCT 2023	DIC 2023	Fecha Inf.	Calif. (2)	Monto *	Días Venc.		
TOTAL	49.530,81	25.160,24	8.476,38	30/11/2023	NOR	8.476,38	0		

(1) Ver detalle en el cuadro de Rectificaciones SBS

(2) NOR: Normal, CPP: Con Problemas Potenciales, DEF: Deficiente, DUD: Dudoso, PER: Pérdida, SCAL: Sin Calificación

Detalle de la deuda de Otros Créditos

Entidad	Deuda Anterior			Deuda a ENE 2024				Disc.
	JUL 2023	OCT 2023	DIC 2023	Fecha Inf.	Calif. (2)	Monto	Días Venc.	
TOTAL								

(2) NOR: Normal, CPP: Con Problemas Potenciales, DEF: Deficiente, DUD: Dudoso, PER: Pérdida, SCAL: Sin Calificación

Detalle de vencidos

# Doc	Fuente - Acreedor	Monto *	Días Venc.
	Protestos Sin Regularizar	40.782,00	163
2	J N ACEROS S A	40.782,00	163
	Deuda Laboral	123.609,71	621
9	AFP INTEGRAL S A	65.467,58	621
9	PROFUTURO AFP	55.282,86	437
3	AFP HABITAT S.A.	2.859,27	317

Utilización de Líneas de Crédito

Instituciones	**	Línea Aprobada	Línea No Utilizada	Línea Utilizada	% L. Uti.
TOTAL					0%

**Tipo de Crédito

Principales Acreedores

Montos expresados en unidades de soles*

Resumen de Deudas

Descripción de la Deuda	Monto *	Días
Deuda total SBS al 30/11/2023	8.476,38	
% Calificación normal	100.00	
Peor Calificación (2)	NOR	
Otros Créditos	0,00	****
Deuda vencida		
Protestos Sin Regularizar	40.782,00	163
Deuda Laboral	123.609,71	621
Total deuda vencida	164.391,71	

Detalle de deuda SBS/Microfinanzas

Institución SBS	Calif. (2)	Saldo *	% Ven.	Días Venc.	Rect.(1)
BCP	NOR	8.476,38	0.00		

Deuda Total SBS/MicroFinanzas	8.476,38	0
-------------------------------	----------	---

Detalle de Riesgos SBS/Microfinanzas

Concepto	Saldo *
Deuda Directa	8.476,38
Deuda Indirecta	0,00
Deuda Castigada	0,00
Deuda Total SBS/MicroFinanzas	8.476,38
Línea Tarj.Cred. No utilizada	0,00
Total Riesgo SBS/MicroFinanzas	8.476,38

Detalle de deuda Otros Créditos

Empresa	Calif. (2)	Saldo *	% Ven.	Días Venc.	Disc.
Deuda Total Otros Créditos		0,00	0		

Detalle de vencidos

# Doc	Fuente - Acreedor	Monto *	Días Venc.
	Protestos Sin Regularizar	40.782,00	163
2	J N ACEROS S A	40.782,00	163
	Deuda Laboral	123.609,71	621
9	AFP INTEGRA S A	65.467,58	621
9	PROFUTURO AFP	55.282,86	437
3	AFP HABITAT S.A.	2.859,27	317

Detalle Variación

Montos expresados en unidades de soles*

Resumen de la variación

Descripción de la deuda	05/01/2024	11/01/2024	Variación
Score	3.802	3.803	0.001
Nro. Entidades SBS/Microf.	1	1	0
Riesgo Total SBS/Microf. *	8.476,38	8.476,38	
Deuda Directa	8.476,38	8.476,38	0,00
Deuda Indirecta	0,00	0,00	0,00
Deuda Castigada	0,00	0,00	0,00

Variación del Riesgo Total SBS/Microf. *	Antes	11/01/2024	Variación
Último Mes	8.476,38	8.476,38	0,00
Último Trimestre	25.160,24	8.476,38	-16.683,86
Último Semestre	49.530,81	8.476,38	-41.054,43
Último Año	584.194,92	8.476,38	-575.718,54

Calificación SBS/Microf.	05/01/2024	11/01/2024	Variación
% NOR (Normal)	100.00	100.00	0.00



% CPP (Con Problemas Potenciales)	0.00	0.00	0.00
% DEF (Deficiente)	0.00	0.00	0.00
% DUD (Dudoso)	0.00	0.00	0.00
% PER (Pérdida)	0.00	0.00	0.00
Deuda vencida *	05/01/2024	11/01/2024	Variación
Deuda Laboral	122.263,86	123.609,71	
Total deuda vencida	122.263,86	123.609,71	1.345,85
Deuda por Otros Créditos *	05/01/2024	11/01/2024	Variación
Total deuda otros créditos	0,00	0,00	0,00

Detalle de la variación			
Fuente - Acreedor *	05/01/2024	11/01/2024	Variación
Deuda Laboral			1.345,85
AFP HABITAT S.A.	1.513,42	2.859,27	1.345,85

Posición Histórica

Montos expresados en unidades de soles*

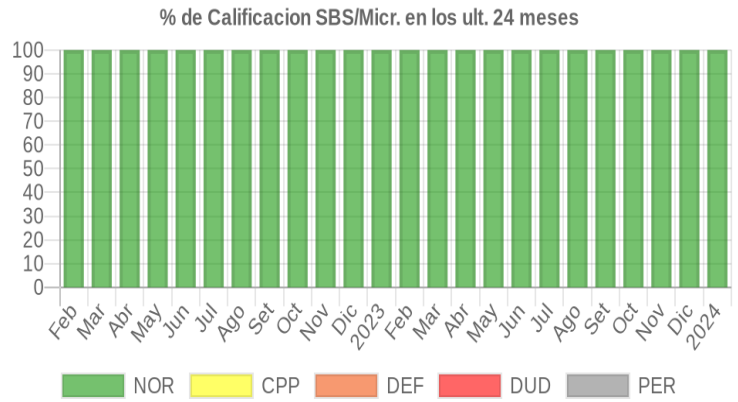
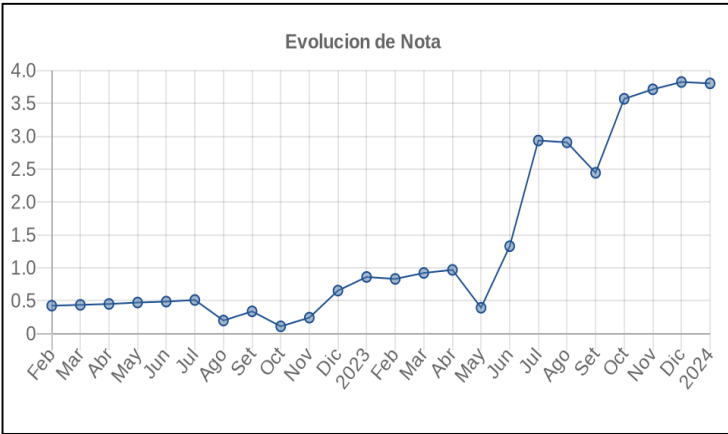
Fecha de Proceso	Sema. Actual	Sem. Riesgo	Var.	Superintendencia de Banca y Seguros (SBS/Microfinan.)				Otros Créditos	Otros Vencidos *				Ctas. Cerr./Anu.		Otros Repor. Negati.	
				# Enti.	Deuda Total *	% Cali. normal	Peor Califi.(2)		Deuda Vencida *	Protestos	Docs. Impagos	Deuda Tributaria	Deuda Laboral	Cta. Cte.		Tar. Créd.
11/01/2024	3.803	3.803	1	1	8.476,38	100,00	NOR	0,00	0,00	40.782,00	0,00	0,00	123.609,71	0	0	0
05/01/2024	3.802	3.802	1	1	8.476,38	100,00	NOR	0,00	0,00	40.782,00	0,00	0,00	122.263,86	0	0	0
27/12/2023	3.824	3.824	1	1	8.476,38	100,00	NOR	0,00	0,00	40.782,00	0,00	0,00	144.292,75	0	0	0
22/12/2023	3.851	3.851	1	1	8.476,38	100,00	NOR	0,00	0,00	40.782,00	0,00	0,00	179.310,97	0	0	0
15/12/2023	3.715	3.715	1	1	16.865,69	100,00	NOR	0,00	0,00	40.782,00	0,00	0,00	179.310,97	0	0	0
12/12/2023	3.712	3.712	1	1	16.865,69	100,00	NOR	0,00	0,00	40.782,00	0,00	0,00	176.946,19	0	0	0
05/12/2023	3.722	3.722	1	1	16.865,69	100,00	NOR	0,00	0,00	40.782,00	0,00	0,00	185.792,18	0	0	0
23/11/2023	3.713	3.713	1	1	16.865,69	100,00	NOR	0,00	0,00	40.782,00	0,00	0,00	178.204,62	0	0	0
14/11/2023	3.587	3.587	1	1	25.160,24	100,00	NOR	0,00	0,00	40.782,00	0,00	0,00	178.204,62	0	0	0
03/11/2023	3.584	3.584	1	1	25.160,24	100,00	NOR	0,00	0,00	40.782,00	0,00	0,00	176.058,01	0	0	0
30/10/2023	3.569	3.569	1	1	25.160,24	100,00	NOR	0,00	0,00	40.782,00	0,00	0,00	167.979,62	0	0	0
23/10/2023	3.569	3.569	1	1	25.160,24	100,00	NOR	0,00	0,00	40.782,00	0,00	0,00	167.979,62	0	0	0
16/10/2023	3.448	3.448	1	1	33.378,21	100,00	NOR	0,00	0,00	40.782,00	0,00	0,00	167.979,62	0	0	0
13/10/2023	3.397	3.397	1	1	33.378,21	100,00	NOR	0,00	0,00	20.192,00	0,00	0,00	167.979,62	0	0	0
12/10/2023	3.397	3.397	1	1	33.378,21	100,00	NOR	0,00	0,00	20.192,00	0,00	0,00	167.979,62	0	0	0
04/10/2023	3.390	3.390	1	1	33.378,21	100,00	NOR	0,00	0,00	20.192,00	0,00	0,00	165.660,16	0	0	0
29/09/2023	2.445	2.445	1	1	33.378,21	100,00	NOR	0,00	0,00	0,00	0,00	0,00	147.061,16	0	0	0
21/09/2023	3.307	3.307	1	1	33.378,21	100,00	NOR	0,00	0,00	12.491,25	0,00	0,00	147.061,16	0	0	0
12/09/2023	3.174	3.174	1	1	41.497,57	100,00	NOR	0,00	0,00	12.491,25	0,00	0,00	147.061,16	0	0	0
08/09/2023	3.161	3.161	1	1	41.497,57	100,00	NOR	0,00	0,00	12.491,25	0,00	0,00	143.938,86	0	0	0
06/09/2023	2.981	2.981	1	1	41.497,57	100,00	NOR	0,00	0,00	12.491,25	0,00	0,00	108.920,64	0	0	0
01/09/2023	2.909	2.909	1	1	41.497,57	100,00	NOR	0,00	0,00	12.491,25	0,00	0,00	98.210,08	0	0	0
24/08/2023	2.907	2.907	1	1	41.497,57	100,00	NOR	0,00	0,00	12.297,22	0,00	0,00	98.210,08	0	0	0
14/08/2023	2.762	2.762	1	1	49.530,81	100,00	NOR	0,00	0,00	12.297,22	0,00	0,00	98.210,08	0	0	0
11/08/2023	2.803	2.803	1	1	49.530,81	100,00	NOR	0,00	0,00	12.297,22	0,00	5.517,00	98.210,08	0	0	0
07/08/2023	2.606	2.606	1	1	49.530,81	100,00	NOR	0,00	0,00	12.297,22	0,00	5.517,00	74.853,25	0	0	0
02/08/2023	2.797	2.797	1	1	49.530,81	100,00	NOR	0,00	0,00	12.297,22	0,00	28.076,00	74.853,25	0	0	0
01/08/2023	2.936	2.936	1	1	49.530,81	100,00	NOR	0,00	0,00	12.297,22	0,00	28.076,00	96.305,65	0	0	0
28/07/2023	2.935	2.935	1	1	49.530,81	100,00	NOR	0,00	0,00	12.341,83	0,00	28.017,00	96.305,65	0	0	0
24/07/2023	3.070	3.070	1	1	49.530,81	100,00	NOR	0,00	0,00	12.341,83	0,00	35.042,00	116.329,65	0	0	0
17/07/2023	1.487	1.487	1	1	276.392,43	100,00	NOR	0,00	0,00	12.341,83	0,00	35.042,00	116.329,65	0	0	0
11/07/2023	1.404	1.404	1	1	276.392,43	100,00	NOR	0,00	0,00	12.341,83	0,00	37.194,00	99.983,65	0	0	0
10/07/2023	1.395	1.395	1	1	276.392,43	100,00	NOR	0,00	0,00	12.341,83	0,00	37.194,00	98.489,08	0	0	0
06/07/2023	1.394	1.394	1	1	276.392,43	100,00	NOR	0,00	0,00	12.341,83	0,00	37.105,00	98.481,08	0	0	0
03/07/2023	1.317	1.317	1	1	276.392,43	100,00	NOR	0,00	0,00	12.341,83	0,00	37.105,00	86.316,10	0	0	0
26/06/2023	1.329	1.329	1	1	276.392,43	100,00	NOR	0,00	0,00	12.455,57	0,00	38.868,00	86.308,10	0	0	0
22/06/2023	1.430	1.430	1	1	276.392,43	100,00	NOR	0,00	0,00	12.455,57	0,00	40.862,00	100.612,10	0	0	0
19/06/2023	0.616	0.616	1	1	845.162,51	100,00	NOR	0,00	0,00	12.455,57	0,00	40.862,00	100.612,10	0	0	0
12/06/2023	0.799	0.799	1	1	845.162,51	100,00	NOR	0,00	0,00	12.455,57	0,00	72.184,00	126.554,10	0	0	0



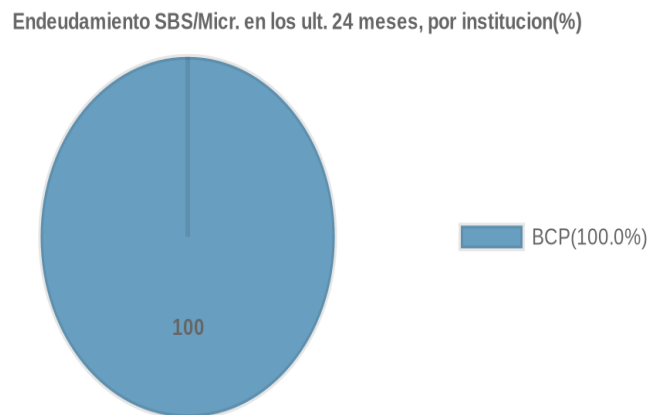
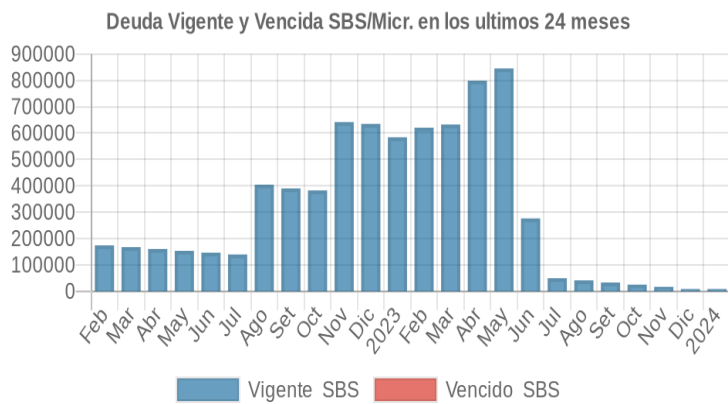
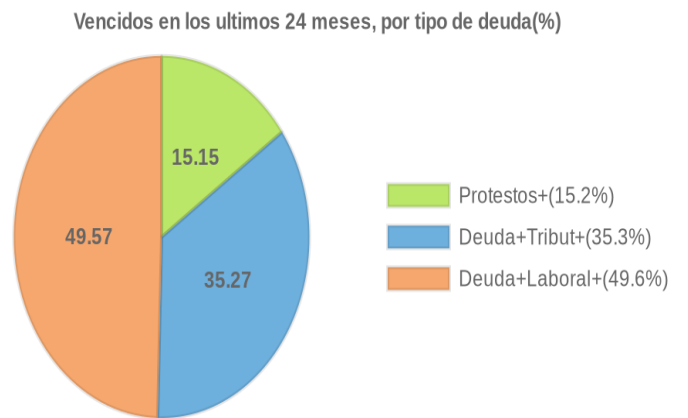
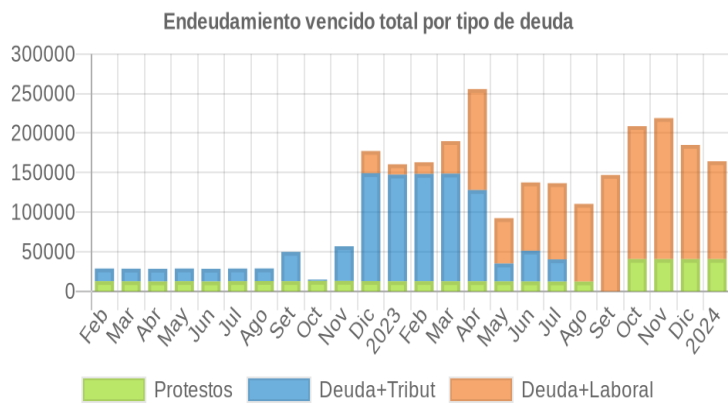
05/06/2023	●	0.546	☰	1	845.162,51	100.00	NOR	0,00	0,00	12.455,57	0,00	22.452,00	98.966,10	0	0	0
02/06/2023	●	0.548	▼	1	845.162,51	100.00	NOR	0,00	0,00	12.455,57	0,00	22.569,00	99.261,10	0	0	0
01/06/2023	●	0.394	☰	1	845.162,51	100.00	NOR	0,00	0,00	12.455,57	0,00	22.569,00	57.411,36	0	0	0
29/05/2023	●	0.394	☰	1	845.162,51	100.00	NOR	0,00	0,00	12.526,93	0,00	22.569,00	57.411,36	0	0	0
23/05/2023	●	0.403	▲	1	845.162,51	100.00	NOR	0,00	0,00	12.526,93	0,00	22.522,00	59.688,36	0	0	0
22/05/2023	●	0.689	📊	1	845.162,51	100.00	NOR	0,00	0,00	12.526,93	0,00	84.615,00	78.842,36	0	0	0
18/05/2023	●	0.722	☰	1	798.924,81	100.00	NOR	0,00	0,00	12.526,93	0,00	84.615,00	78.842,36	0	0	0
16/05/2023	●	0.746	☰	1	798.924,81	100.00	NOR	0,00	0,00	12.526,93	0,00	84.615,00	86.172,90	0	0	0
10/05/2023	●	0.778	☰	1	798.924,81	100.00	NOR	0,00	0,00	12.526,93	0,00	89.523,00	91.152,90	0	0	0
09/05/2023	●	0.794	☰	1	798.924,81	100.00	NOR	0,00	0,00	12.526,93	0,00	89.523,00	95.833,90	0	0	0
08/05/2023	●	0.877	☰	1	798.924,81	100.00	NOR	0,00	0,00	12.526,93	0,00	89.523,00	122.445,61	0	0	0
03/05/2023	●	0.969	☰	1	798.924,81	100.00	NOR	0,00	0,00	12.526,93	0,00	115.290,00	127.664,61	0	0	0
30/04/2023	●	0.969	☰	1	798.924,81	100.00	NOR	0,00	0,00	12.738,80	0,00	115.290,00	127.664,61	0	0	0
24/04/2023	●	1.020	📊	1	798.924,81	100.00	NOR	0,00	0,00	12.738,80	0,00	133.362,00	127.463,61	0	0	0
19/04/2023	●	1.207	☰	1	632.494,15	100.00	NOR	0,00	0,00	12.738,80	0,00	133.362,00	127.463,61	0	0	0
17/04/2023	●	1.107	▼	1	632.494,15	100.00	NOR	0,00	0,00	12.738,80	0,00	124.762,00	104.539,61	0	0	0
14/04/2023	●	0.975	☰	1	632.494,15	100.00	NOR	0,00	0,00	12.738,80	0,00	124.762,00	66.371,35	0	0	0
12/04/2023	●	0.973	☰	1	632.494,15	100.00	NOR	0,00	0,00	12.738,80	0,00	124.502,00	66.319,35	0	0	0
04/04/2023	●	0.879	☰	1	632.494,15	100.00	NOR	0,00	0,00	12.738,80	0,00	124.502,00	41.135,37	0	0	0
31/03/2023	●	0.923	☰	1	632.494,15	100.00	NOR	0,00	0,00	12.738,80	0,00	136.012,00	41.082,37	0	0	0
22/03/2023	●	0.925	📊	1	632.494,15	100.00	NOR	0,00	0,00	12.738,80	0,00	134.458,00	43.152,37	0	0	0
21/03/2023	●	0.938	▼	1	620.702,31	100.00	NOR	0,00	0,00	12.738,80	0,00	134.458,00	43.152,37	0	0	0
14/03/2023	●	0.692	☰	1	620.702,31	100.00	NOR	0,00	0,00	12.738,80	0,00	101.141,00	16.067,37	0	0	0
10/03/2023	●	0.746	☰	1	620.702,31	100.00	NOR	0,00	0,00	12.738,80	0,00	113.507,00	16.067,37	0	0	0
08/03/2023	●	0.740	☰	1	620.702,31	100.00	NOR	0,00	0,00	12.738,80	0,00	113.507,00	14.678,21	0	0	0
01/03/2023	●	0.831	☰	1	620.702,31	100.00	NOR	0,00	0,00	12.738,80	0,00	135.589,00	14.678,21	0	0	0
24/02/2023	●	0.832	☰	1	620.702,31	100.00	NOR	0,00	0,00	12.832,47	0,00	135.589,00	14.678,21	0	0	0
23/02/2023	●	0.825	☰	1	620.702,31	100.00	NOR	0,00	0,00	12.832,47	0,00	135.589,00	13.075,93	0	0	0
21/02/2023	●	0.824	📊	1	620.702,31	100.00	NOR	0,00	0,00	12.832,47	0,00	135.309,00	13.075,93	0	0	0
16/02/2023	●	0.865	☰	1	584.194,92	100.00	NOR	0,00	0,00	12.832,47	0,00	135.309,00	13.075,93	0	0	0
06/02/2023	●	0.863	☰	1	584.194,92	100.00	NOR	0,00	0,00	12.832,47	0,00	135.029,00	13.075,93	0	0	0
01/02/2023	●	0.862	☰	1	584.194,92	100.00	NOR	0,00	0,00	12.832,47	0,00	134.749,00	13.075,93	0	0	0
31/01/2023	●	0.862	▲	1	584.194,92	100.00	NOR	0,00	0,00	12.756,64	0,00	134.749,00	13.075,93	0	0	0
27/01/2023	●	1.239	☰	1	584.194,92	100.00	NOR	0,00	0,00	12.756,64	0,00	183.811,00	65.605,93	0	0	0
23/01/2023	●	1.239	📊	1	584.194,92	100.00	NOR	0,00	0,00	12.756,64	0,00	183.811,00	65.605,93	0	0	0
17/01/2023	●	1.168	▼	1	635.032,21	100.00	NOR	0,00	0,00	12.756,64	0,00	183.811,00	65.605,93	0	0	0
16/01/2023	●	0.610	▼	1	635.032,21	100.00	NOR	0,00	0,00	12.756,64	0,00	63.474,00	38.172,93	0	0	0
06/01/2023	●	0.452	☰	1	635.032,21	100.00	NOR	0,00	0,00	12.756,64	0,00	63.474,00	36.582,90	0	0	0
03/01/2023	●	0.412	▲	1	635.032,21	100.00	NOR	0,00	0,00	12.756,64	0,00	63.474,00	25.097,00	0	0	0
28/12/2022	●	0.655	▼	1	635.032,21	100.00	NOR	0,00	0,00	12.841,39	0,00	136.503,00	28.039,00	0	0	0
22/12/2022	●	0.235	📊	1	635.032,21	100.00	NOR	0,00	0,00	12.841,39	0,00	41.240,00	0,00	0	0	0
05/12/2022	●	0.233	☰	1	641.772,94	100.00	NOR	0,00	0,00	12.841,39	0,00	41.240,00	0,00	0	0	0
01/12/2022	●	0.243	☰	1	641.772,94	100.00	NOR	0,00	0,00	12.841,39	0,00	43.813,00	0,00	0	0	0
28/11/2022	●	0.244	▼	1	641.772,94	100.00	NOR	0,00	0,00	13.111,24	0,00	43.813,00	0,00	0	0	0
23/11/2022	●	0.060	📊	1	641.772,94	100.00	NOR	0,00	0,00	13.111,24	0,00	0,00	0,00	0	0	0
07/11/2022	●	0.099	☰	1	382.490,38	100.00	NOR	0,00	0,00	13.111,24	0,00	0,00	0,00	0	0	0
02/11/2022	●	0.111	☰	1	382.490,38	100.00	NOR	0,00	0,00	13.111,24	0,00	1.692,00	0,00	0	0	0
31/10/2022	●	0.111	☰	1	382.490,38	100.00	NOR	0,00	0,00	13.129,09	0,00	1.692,00	0,00	0	0	0
24/10/2022	●	0.099	📊	1	382.490,38	100.00	NOR	0,00	0,00	13.129,09	0,00	0,00	0,00	0	0	0
18/10/2022	●	0.097	▲	1	390.120,76	100.00	NOR	0,00	0,00	13.129,09	0,00	0,00	0,00	0	0	0
10/10/2022	●	0.317	☰	1	390.120,76	100.00	NOR	0,00	0,00	13.129,09	0,00	32.969,00	0,00	0	0	0
04/10/2022	●	0.341	☰	1	390.120,76	100.00	NOR	0,00	0,00	13.129,09	0,00	37.051,00	0,00	0	0	0
26/09/2022	●	0.339	☰	1	390.120,76	100.00	NOR	0,00	0,00	12.823,55	0,00	36.962,00	0,00	0	0	0
22/09/2022	●	0.408	📊	1	390.120,76	100.00	NOR	0,00	0,00	12.823,55	0,00	48.706,00	0,00	0	0	0
20/09/2022	●	0.396	▼	1	404.222,37	100.00	NOR	0,00	0,00	12.823,55	0,00	48.706,00	0,00	0	0	0
01/09/2022	●	0.266	☰	1	404.222,37	100.00	NOR	0,00	0,00	12.823,55	0,00	16.002,00	0,00	0	0	0
22/08/2022	●	0.200	▲	1	404.222,37	100.00	NOR	0,00	0,00	12.928,37	0,00	16.002,00	0,00	0	0	0
02/08/2022	●	0.514	☰	1	139.734,92	100.00	NOR	0,00	0,00	12.928,37	0,00	16.002,00	0,00	0	0	0
22/07/2022	●	0.512	☰	1	139.734,92	100.00	NOR	0,00	0,00	12.781,18	0,00	16.002,00	0,00	0	0	0
01/07/2022	●	0.491	☰	1	146.776,23	100.00	NOR	0,00	0,00	12.781,18	0,00	16.002,00	0,00	0	0	0
23/06/2022	●	0.487	☰	1	146.776,23	100.00	NOR	0,00	0,00	12.504,63	0,00	16.002,00	0,00	0	0	0
01/06/2022	●	0.469	☰	1	153.692,62	100.00	NOR	0,00	0,00	12.504,63	0,00	16.002,00	0,00	0	0	0
23/05/2022	●	0.473	☰	1	153.692,62	100.00	NOR	0,00	0,00	12.819,09	0,00	16.002,00	0,00	0	0	0
03/05/2022	●	0.456	☰	1	160.590,58	100.00	NOR	0,00	0,00	12.819,09	0,00	16.002,00	0,00	0	0	0
25/04/2022	●	0.452	☰	1	160.590,58	100.00	NOR	0,00	0,00	12.497,94	0,00	16.002,00	0,00	0	0	0
01/04/2022	●	0.436	☰	1	167.360,41	100.00	NOR	0,00	0,00	12.497,94	0,00	16.002,00	0,00	0	0	0
22/03/2022	●	0.438	☰	1	167.360,41	100.00	NOR	0,00	0,00	12.627,29	0,00	16.002,00	0,00	0	0	0
01/03/2022	●	0.423	☰	1	174.237,31	100.00	NOR	0,00	0,00	12.627,29	0,00	16.002,00	0,00	0	0	0
23/02/2022	●	0.425	☰	1	174.237,31	100.00	NOR	0,00	0,00	12.821,32	0,00	16.002,00	0,00	0	0	0
16/02/2022	●	0.414	▼	1	180.000,00	100.00	NOR	0,00	0,00	12.821,32	0,00	16.002,00	0,00	0	0	0

Gráficos

Montos expresados en unidades de soles*



NOR: Normal, CPP: Con Problemas Potenciales, DEF: Deficiente, DUD: Dudoso, PER: Pérdida, SCAL: Sin Calificación



Reporte de Vencidos

Montos expresados en unidades de soles*

Fuente - Acreedor	OCT 2023			NOV 2023			DIC 2023			ENE 2024		
	# Docs.	Monto *	Dias V.	# Docs.	Monto *	Dias V.	# Docs.	Monto *	Dias V.	# Docs.	Monto *	Dias V.
Protestos Sin Regularizar												
J N ACEROS S A	2	40.782,00	91	2	40.782,00	121	2	40.782,00	15	2	40.782,00	16
EMP. DE ING Y SERV MULTIPLES S.R.LTDA		0,00			0,00			0,00			0,00	
Total	2	40.782,00	91	2	40.782,00	121	2	40.782,00	15	2	40.782,00	16
Deuda Tributaria												
SUPERINTENDENCIA NACIONAL DE ADMINISTRACION		0,00			0,00			0,00			0,00	
Total	0			0			0			0		
Deuda Laboral												
AFP INTEGRA S A	11	71.830,52	549	12	79.908,91	579	10	87.496,47	61	9	65.467,58	62
PROFUTURO AFP	8	52.918,08	365	8	52.918,08	395	9	55.282,86	42	9	55.282,86	43
AFP HABITAT S.A.	4	8.212,80	245	5	10.359,41	275	2	1.513,42	30	3	2.859,27	31
SEGURO SOCIAL DE SALUD ESSALUD		0,00			0,00			0,00			0,00	
PRIMA AFP S.A.	7	35.018,22	335	7	35.018,22	365		0,00	0		0,00	
Total	30	167.979,62	549	32	178.204,62	579	21	144.292,75	61	21	123.609,71	62

Montos expresados en unidades de soles*

Fuente - Acreedor	JUN 2023			JUL 2023			AGO 2023			SET 2023		
	# Docs.	Monto *	Dias V.	# Docs.	Monto *	Dias V.	# Docs.	Monto *	Dias V.	# Docs.	Monto *	Dias V.
Protestos Sin Regularizar												
J N ACEROS S A		0,00			0,00			0,00			0,00	
EMP. DE ING Y SERV MULTIPLES S.R.LTDA	2	12.455,57	538	2	12.341,83	569	2	12.297,22	60		0,00	0
Total	2	12.455,57	538	2	12.341,83	569	2	12.297,22	60	0		
Deuda Tributaria												
SUPERINTENDENCIA NACIONAL DE ADMINISTRACION	1	38.868,00	61	2	28.017,00	92		0,00	0		0,00	
Total	1	38.868,00	61	2	28.017,00	92	0			0		
Deuda Laboral												
AFP INTEGRA S A	5	51.808,38	212	6	63.973,36	243	4	42.520,96	27	5	53.231,52	30
PROFUTURO AFP	4	30.837,72	242	4	30.837,72	273	8	52.812,61	30	9	52.918,08	33
AFP HABITAT S.A.		0,00		1	1.494,57	153	2	2.876,51	18	4	5.893,34	24
SEGURO SOCIAL DE SALUD ESSALUD	1	3.662,00	61		0,00	0		0,00			0,00	
PRIMA AFP S.A.		0,00			0,00			0,00		7	35.018,22	30
Total	10	86.308,10	242	11	96.305,65	273	14	98.210,08	30	25	147.061,16	33

Montos expresados en unidades de soles*

Fuente - Acreedor	FEB 2023			MAR 2023			ABR 2023			MAY 2023		
	# Docs.	Monto *	Dias V.	# Docs.	Monto *	Dias V.	# Docs.	Monto *	Dias V.	# Docs.	Monto *	Dias V.
Protestos Sin Regularizar												
J N ACEROS S A		0,00			0,00			0,00			0,00	
EMP. DE ING Y SERV MULTIPLES S.R.LTDA	2	12.832,47	416	2	12.738,80	447	2	12.738,80	47	2	12.526,93	50
Total	2	12.832,47	416	2	12.738,80	447	2	12.738,80	47	2	12.526,93	50
Deuda Tributaria												
SUPERINTENDENCIA NACIONAL DE ADMINISTRACION	3	135.589,00	151	3	136.012,00	151	4	115.290,00	18	1	22.569,00	61
Total	3	135.589,00	151	3	136.012,00	151	4	115.290,00	18	1	22.569,00	61
Deuda Laboral												
AFP INTEGRA S A		0,00			0,00		3	29.155,34	24	1	9.958,64	18
PROFUTURO AFP		0,00			0,00		5	38.168,26	21	4	30.837,72	21
AFP HABITAT S.A.	4	7.263,20	243	5	8.652,36	274	3	4.681,00	21		0,00	
SEGURO SOCIAL DE SALUD ESSALUD		0,00		1	25.015,00	59	2	48.245,00	89	1	16.615,00	61
PRIMA AFP S.A.	1	7.415,01	243	1	7.415,01	274	1	7.415,01	30		0,00	
Total	5	14.678,21	243	7	41.082,37	274	14	127.664,61	30	6	57.411,36	21

Reporte SBS/Microfinanzas

Montos expresados en unidades de soles*

Última fecha reportada por la SBS : 30/11/2023

ÚLTIMOS 6 MESES		AGO 2023 (SBS: JUL 2023)	SET 2023 (SBS: AGO 2023)	OCT 2023 (SBS: SET 2023)	NOV 2023 (SBS: OCT 2023)	DIC 2023 (SBS: NOV 2023)	ENE 2024 (SBS: NOV2023)
% Porcentaje de Calificación	NOR (Normal)	100.00	100.00	100.00	100.00	100.00	100.00
	CPP (Con Problemas Pote.)	0.00	0.00	0.00	0.00	0.00	0.00
	DEF (Deficiente)	0.00	0.00	0.00	0.00	0.00	0.00
	DUD (Dudoso)	0.00	0.00	0.00	0.00	0.00	0.00
	PER (Pérdida)	0.00	0.00	0.00	0.00	0.00	0.00

Institución	AGO 2023 (SBS: JUL 2023)		SET 2023 (SBS: AGO 2023)		OCT 2023 (SBS: SET 2023)		NOV 2023 (SBS: OCT 2023)		DIC 2023 (SBS: NOV 2023)		ENE 2024 (SBS: NOV2023)	
	Monto *	Dias V.	Monto *	Dias V.	Monto *	Dias V.	Monto *	Dias V.	Monto *	Dias V.	Monto *	Dias V.
BCP	41.497,57		33.378,21		25.160,24		16.865,69		8.476,38		8.476,38	
TOTAL	41.497,57		33.378,21		25.160,24		16.865,69		8.476,38		8.476,38	

Última fecha reportada por la SBS : 30/11/2023

Operación	AGO 2023 (SBS: JUL 2023)		SET 2023 (SBS: AGO 2023)		OCT 2023 (SBS: SET 2023)		NOV 2023 (SBS: OCT 2023)		DIC 2023 (SBS: NOV 2023)		ENE 2024 (SBS: NOV2023)	
	Monto *	Dias V.	Monto *	Dias V.	Monto *	Dias V.	Monto *	Dias V.	Monto *	Dias V.	Monto *	Dias V.
RESUMEN												
- Total Deuda	41.497,57		33.378,21		25.160,24		16.865,69		8.476,38		8.476,38	
- Garantías	41.497,00		33.378,00		25.160,00		16.865,00		8.476,00		8.476,00	
CREDITOS DIRECTOS												
- CREDITOS VIGENTES	41.497,57		33.378,21		25.160,24		16.865,69		8.476,38		8.476,38	
-- MedE: Préstamos	41.497,57		33.378,21		25.160,24		16.865,69		8.476,38		8.476,38	
--- NoRevolventes	41.497,57		33.378,21		25.160,24		16.865,69		8.476,38		8.476,38	
GARANTIAS												
- GARANTIAS RECIBIDAS	41.497,57		33.378,21		25.160,24		16.865,69		8.476,38		8.476,38	
-- GtiasNoPref(AvalyFianza)	41.497,57		33.378,21		25.160,24		16.865,69		8.476,38		8.476,38	

Montos expresados en unidades de soles*

Última fecha reportada por la SBS : 30/11/2023

6 MESES ANTERIORES		FEB 2023 (SBS: ENE 2023)	MAR 2023 (SBS: FEB 2023)	ABR 2023 (SBS: MAR 2023)	MAY 2023 (SBS: ABR 2023)	JUN 2023 (SBS: MAY 2023)	JUL 2023 (SBS: JUN 2023)
% Porcentaje de Calificación	NOR (Normal)	100.00	100.00	100.00	100.00	100.00	100.00
	CPP (Con Problemas Pote.)	0.00	0.00	0.00	0.00	0.00	0.00
	DEF (Deficiente)	0.00	0.00	0.00	0.00	0.00	0.00
	DUD (Dudoso)	0.00	0.00	0.00	0.00	0.00	0.00
	PER (Pérdida)	0.00	0.00	0.00	0.00	0.00	0.00

Institución	FEB 2023 (SBS: ENE 2023)		MAR 2023 (SBS: FEB 2023)		ABR 2023 (SBS: MAR 2023)		MAY 2023 (SBS: ABR 2023)		JUN 2023 (SBS: MAY 2023)		JUL 2023 (SBS: JUN 2023)	
	Monto *	Dias V.	Monto *	Dias V.	Monto *	Dias V.	Monto *	Dias V.	Monto *	Dias V.	Monto *	Dias V.
BCP	620.702,31		632.494,15		798.924,81		845.162,51		276.392,43		49.530,81	
TOTAL	620.702,31		632.494,15		798.924,81		845.162,51		276.392,43		49.530,81	

Última fecha reportada por la SBS : 30/11/2023

Operación	FEB 2023 (SBS: ENE 2023)		MAR 2023 (SBS: FEB 2023)		ABR 2023 (SBS: MAR 2023)		MAY 2023 (SBS: ABR 2023)		JUN 2023 (SBS: MAY 2023)		JUL 2023 (SBS: JUN 2023)	
	Monto *	Dias V.	Monto *	Dias V.	Monto *	Dias V.	Monto *	Dias V.	Monto *	Dias V.	Monto *	Dias V.
RESUMEN												
- Total Deuda	620.702,31		632.494,15		798.924,81		845.162,51		276.392,43		49.530,81	
- Garantías	192.204,00		161.728,00		146.334,00		73.167,00		57.498,00		49.530,00	
CREDITOS DIRECTOS												
- CREDITOS VIGENTES	620.702,31		632.494,15		798.924,81		845.162,51		276.392,43		49.530,81	
-- MedE: SobregirosCC	54,17											
-- MedE: Descuentos	524.545,93		551.629,78		725.757,71		771.995,41		218.893,93			
--- Otros	524.545,93		551.629,78		725.757,71		771.995,41		218.893,93			
-- MedE: Préstamos	96.102,21		80.864,37		73.167,10		73.167,10		57.498,50		49.530,81	
--- NoRevolventes	96.102,21		80.864,37		73.167,10		73.167,10		57.498,50		49.530,81	
GARANTIAS												
- GARANTIAS RECIBIDAS	192.204,42		161.728,74		146.334,20		73.167,10		57.498,50		49.530,81	
-- GtiasNoPref(AvalyFianza)	192.204,42		161.728,74		146.334,20		73.167,10		57.498,50		49.530,81	

Reporte SBS/Microfinanzas por entidades

Reportado por : BCP

Última fecha reportada por la SBS : 30/11/2023

Operación	AGO 2023 (SBS: JUL2023)		SET 2023 (SBS: AGO2023)		OCT 2023 (SBS: SET2023)		NOV 2023 (SBS: OCT2023)		DIC 2023 (SBS: NOV2023)		ENE 2024 (SBS: NOV2023)	
	Monto *	Dias V.	Monto *	Dias V.	Monto *	Dias V.	Monto *	Dias V.	Monto *	Dias V.	Monto *	Dias V.
Calificación (2)	NOR		NOR		NOR		NOR		NOR		NOR	
RESUMEN												
- Total Deuda	41.497,57		33.378,21		25.160,24		16.865,69		8.476,38		8.476,38	
- Garantías	41.497,00		33.378,00		25.160,00		16.865,00		8.476,00		8.476,00	
CREDITOS DIRECTOS												
- CRÉDITOS VIGENTES	41.497,57		33.378,21		25.160,24		16.865,69		8.476,38		8.476,38	
-- MedE: Préstamos	41.497,57		33.378,21		25.160,24		16.865,69		8.476,38		8.476,38	
--- NoRevolventes	41.497,57		33.378,21		25.160,24		16.865,69		8.476,38		8.476,38	
GARANTIAS												
- GARANTIAS RECIBIDAS	41.497,57		33.378,21		25.160,24		16.865,69		8.476,38		8.476,38	
-- GtiasNoPref(AvalyFianza)	41.497,57		33.378,21		25.160,24		16.865,69		8.476,38		8.476,38	

Última fecha reportada por la SBS : 30/11/2023

Operación	FEB 2023 (SBS: ENE2023)		MAR 2023 (SBS: FEB2023)		ABR 2023 (SBS: MAR2023)		MAY 2023 (SBS: ABR2023)		JUN 2023 (SBS: MAY2023)		JUL 2023 (SBS: JUN2023)	
	Monto *	Dias V.	Monto *	Dias V.	Monto *	Dias V.	Monto *	Dias V.	Monto *	Dias V.	Monto *	Dias V.
Calificación (2)	NOR		NOR		NOR		NOR		NOR		NOR	
RESUMEN												
- Total Deuda	620.702,31		632.494,15		798.924,81		845.162,51		276.392,43		49.530,81	
- Garantías	192.204,00		161.728,00		146.334,00		73.167,00		57.498,00		49.530,00	
CREDITOS DIRECTOS												
- CRÉDITOS VIGENTES	620.702,31		632.494,15		798.924,81		845.162,51		276.392,43		49.530,81	
-- MedE: SobregirosCC	54,17											
-- MedE: Descuentos	524.545,93		551.629,78		725.757,71		771.995,41		218.893,93			
--- Otros	524.545,93		551.629,78		725.757,71		771.995,41		218.893,93			
-- MedE: Préstamos	96.102,21		80.864,37		73.167,10		73.167,10		57.498,50		49.530,81	
--- NoRevolventes	96.102,21		80.864,37		73.167,10		73.167,10		57.498,50		49.530,81	
GARANTIAS												
- GARANTIAS RECIBIDAS	192.204,42		161.728,74		146.334,20		73.167,10		57.498,50		49.530,81	
-- GtiasNoPref(AvalyFianza)	192.204,42		161.728,74		146.334,20		73.167,10		57.498,50		49.530,81	

Rectificaciones SBS

Entidad	Periodo SBS	Cuenta	Concepto Rectificación	Dice	Debe Decir
---------	-------------	--------	------------------------	------	------------

Aval/Codeudor

Montos expresados en unidades de soles*

Es Avalista de:

Información reportada por la SBS al 30/09/2023




Tipo Doc	Nro Documento	Nombre/Razón Social	Act	Pre	12m
----------	---------------	---------------------	-----	-----	-----

Montos expresados en unidades de soles*

Quiénes lo Avalan:

Información reportada por la SBS al 30/09/2023

Tipo Doc	Nro Documento	Nombre/Razón Social	Act	Pre	12m
DNI	07869657	HORNY SEBASTIANI KATHERINE XENIA			

Institución SBS	Calif. (2)	Saldo *
BANCO DE CREDITO DEL PERÚ	NOR	25.160,24
DNI 40916920	PARODI SUITO HUMBERTO AUGUSTO	  
Institución SBS	Calif. (2)	Saldo *
BANCO DE CREDITO DEL PERÚ	NOR	25.160,24

Montos expresados en unidades de soles*

Es Avalista de:

Información Reportada por Entidades de Microfinanzas / Otros Créditos

Tipo Doc	Nro Documento	Nombre/Razón Social	Act	Pre	12m
----------	---------------	---------------------	-----	-----	-----

Montos expresados en unidades de soles*

Quiénes lo Avalan:

Información Reportada por Entidades de Microfinanzas / Otros Créditos

Tipo Doc	Nro Documento	Nombre/Razón Social	Act	Pre	12m
----------	---------------	---------------------	-----	-----	-----

Documentos Protestados como Deudor/Aceptante

Montos expresados en unidades*

Reportado por la Cámara de Comercio de Lima (CCL)

Documentos Protestados sin Regularizar

	# Doc	Monto (S/) *	Max Días Venc.
Total:	2	40.782,00	163

Tipo de Cambio 3.709

Nro. Secuencia	Tip. **	Acreedor/Girador	Tipo Doc.	Moneda	Monto *	Monto * (S/)	Boletín	F. Protesto	F. Venc	Días Venc.
6600576	PR	J N ACEROS S A	LET	S/.	20.590,00	20.590,00	09/2023	28/09/2023	13/09/2023	120
6592403	PR	J N ACEROS S A	LET	S/.	20.192,00	20.192,00	08/2023	01/08/2023	/ /	163

**PR: Protestos, CJ: Cobranza Judicial, MO: Moras, PP: Procesos Penales

Montos expresados en unidades*

Reportado por la Cámara de Comercio de Lima (CCL)

Documentos Protestados Regularizados

	# Doc	Monto (S/) *
Total:	2	12.491,25

Nro. Secuencia	Tip. **	Acreedor/Girador	Tipo Doc.	Moneda	Monto *	Monto * (S/)	Boletín	F. Protesto	F. Venc.	F. Reg
54050	PR	EMP. DE ING Y SERV MULTIPLES S.R.LTDA	FAN	US\$	2.230,20	8.240,59	01/2022	19/01/2022	08/01/2022	28/09/2023
54049	PR	EMP. DE ING Y SERV MULTIPLES S.R.LTDA	FAN	S/.	4.250,66	4.250,66	01/2022	19/01/2022	08/01/2022	28/09/2023

**PR: Protestos, CJ: Cobranza Judicial, MO: Moras, PP: Procesos Penales

Detalle de Vencidos

Deuda Laboral

Montos expresados en unidades de soles*

	# Doc	Monto (S/) *	Max Días Venc.
Total:	21	123.609,71	621

Se muestran los 10 primeros documentos ordenados por Periodo de Devengue, del más reciente al más antiguo

Nombre del Acreedor de la Obligación	Periodo	Deuda AFP *	Deuda Fondo *	Tipo de Deuda	Situación de Cobranza
--------------------------------------	---------	-------------	---------------	---------------	-----------------------

PROFUTURO AFP	09/2023	1.193,17	4.470,34	Cierta-Declaracion sin pago	Administrativa
PROFUTURO AFP	08/2023	714,90	2.592,84	Cierta-Declaracion sin pago	Administrativa
AFP HABITAT S.A.	08/2023	233,58	1.112,27	Cierta-Declaracion sin pago	Judicial
PROFUTURO AFP	06/2023	1.265,38	4.819,66	Cierta-Declaracion sin pago	Administrativa
AFP INTEGRA S A	06/2023	7,53	40,94	Cierta-Declaracion sin pago	Administrativa
AFP HABITAT S.A.	05/2023	187,75	887,29	Cierta-Declaracion sin pago	Judicial
PROFUTURO AFP	05/2023	901,10	3.385,32	Cierta-Declaracion sin pago	Judicial
AFP INTEGRA S A	05/2023	1.366,53	5.311,56	Cierta-Declaracion sin pago	Administrativa
AFP INTEGRA S A	04/2023	2.322,23	9.972,58	Cierta-Declaracion sin pago	Judicial
PROFUTURO AFP	04/2023	1.249,45	4.771,04	Cierta-Declaracion sin pago	Judicial

Comercio Exterior

Montos expresados en unidades de dólares

Muestra información reportada por la SUNAT desde el 07/02/2011

Resumen por Ejercicio

Ejercicio	Actividad	Número de Operaciones	Importe USD *	N° Países	3 países con mayor número de operaciones
-----------	-----------	-----------------------	---------------	-----------	--

Resumen por Meses

Actividad	Ejercicio	Mes	Número de Operaciones	Importe USD *	N° Países	3 países con mayor número de operaciones
-----------	-----------	-----	-----------------------	---------------	-----------	--

PUBLICACIÓN DIARIO "EL PERUANO"

Reporte Otros Créditos

Institución	AGO 2023		SET 2023		OCT 2023		NOV 2023		DIC 2023		ENE 2024	
	Monto *	Dias V.	Monto *	Dias V.	Monto *	Dias V.	Monto *	Dias V.	Monto *	Dias V.	Monto *	Dias V.

Institución	FEB 2023		MAR 2023		ABR 2023		MAY 2023		JUN 2023		JUL 2023	
	Monto *	Dias V.	Monto *	Dias V.	Monto *	Dias V.	Monto *	Dias V.	Monto *	Dias V.	Monto *	Dias V.

Reporte Otros Créditos por entidades

Sin Información