



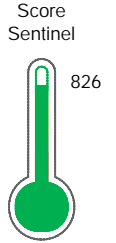
Reporte de Deudas

El reporte contiene solo los títulos seleccionados

- Información General
- Consulta Rápida
- Principales Acreedores
- Detalle Variación
- Posición Histórica
- Gráficos
- Rep. Vencidos
- Rep. SBS/Microf.
- SBS/Microf. Entidades
- Rectificaciones SBS
- Avalados/Avalistas
- Hechos de Importancia
- Documentos CCL
- Detalle de Vencidos
- Comercio Exterior
- Otros Créditos
- Otros Créd. Entidades
- Otros Rep. Negativos

RUC 20547999691 - AGROLMOS SOCIEDAD ANONIMA - AGROLMOS S.A.

Fecha Proceso	Tipo Doc.	N. Doc.	Nota	Deuda Total *	Var.	Actual	Previo	12m
21/02/2024	RUC	20547999691	0.010	335.329.965,72				



Excelente Puntaje

*** La persona consultada cuenta con los siguientes créditos e indicadores.**

- Línea de Crédito
- Está Avalado
- Representante Legal

Sentinel Sabio

Bancarizado: SI

Recomendación de Sentinel Sabio

Evaluación Crediticia



APROBAR
Producto Générico

Detalle:

- Cumple con todas las reglas de evaluación

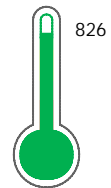
Cuota Estimada Mensual

S/ 14769288,



Score Sentinel

Nivel de Riesgo



Excelente Puntaje

Recomendación:

Estadísticamente, en este nivel de score, 6 de 100 empresas podrían caer en incumplimiento en los próximos 12 meses

Información General

Datos Principales

24/01/2024: Última actualización de información reportada por SUNAT

Razón Social:	AGROLMOS SOCIEDAD ANONIMA - AGROLMOS S.A.		
Nombre Comercial:	-		
Tipo de Contribuyente:	SOCIEDAD ANONIMA		
Estado de Contribuyente:	ACTIVO	Condición del Contribuyente:	HABIDO
Inicio de Actividades:	15/05/2012		
Tamaño contribuyente:	PRINCIPAL	Dependencia:	I.R.LA LIBERTAD-PRICO
Actividad Económica Principal	ELAB. DE AZUCAR.		
Actividad Económica Secundaria 1	FAB. DE SUSTANCIAS QUIMICAS BA	Actividad Económica Secundaria 2	-
Fecha Inscripción RRPP:	10/05/2012	Número de Partida Registral:	-
Folio:	-	Asiento:	-

Agente de retención

Direcciones Registradas

Dirección	Fuente
AVENIDA PARQUE FABRICA NRO S/N CASA GRANDE - ASCOPE - LA LIBERTAD (X AV.CENTRAL EX HOSPITAL DE CASA GRANDE)	SUNAT - DOMICILIO FISCAL
PLAZA LA CONCORDIA NRO. 18 SANTIAGO DE CAO - ASCOPE - LA LIBERTAD (FABRICA CARTAVIO)	SUNAT - DEPOSITO
AVENIDA PARQUE FABRICA NRO. S/N CASA GRANDE - ASCOPE - LA LIBERTAD (FABRICA CASA GRANDE)	SUNAT - DEPOSITO
LTE. A14 VALLE R. CASCAJAL Y OLMOS OLMOS - LAMBAYEQUE - LAMBAYEQUE (UBIC. RUR. POLIGONAL)	SUNAT - DEPOSITO
NRO. . FUNDO LA JOYITA PIMENTEL - CHICLAYO - LAMBAYEQUE	SUNAT - DEPOSITO
LTE. A16 VALLE R. CASCAJAL Y OLMOS OLMOS - LAMBAYEQUE - LAMBAYEQUE (ENTRE VALLES DE LOS RIOS CASCAJAL Y OLMO)	SUNAT - S.PRODUCTIVA
CARRETERA PAITA SULLANA KM. 5 PQ.IN TABLAZO 2 ETAPA PAITA - PAITA - PIURA	SUNAT - DEPOSITO
AVENIDA LA CAPITANA NRO. 240 LURIGANCHO - LIMA - LIMA (PARCELA BAJA DEL EX FUNDO HUACHIPA)	SUNAT - DEPOSITO
AVENIDA ASTURIAS NRO. 569 FUNDO VISTA ALEGRE ATE - LIMA - LIMA (ZONA 02 FDO. VISTA ALEGRE Y ANEXOS)	SUNAT - DEPOSITO
NICOLAS AYLLON NRO. 3964 ATE - LIMA - LIMA (SUB PARCELA 6-A1 FRENTE A LA AV. ARAGON)	SUNAT - L. COMERCIAL
CARRETERA QTA CARRETERA PIMENTEL NRO. S/N PIMENTEL - CHICLAYO - LAMBAYEQUE (CAMPO CARRETERA KM 5 - FUNDO LA JOYITA)	SUNAT - L. COMERCIAL
MZA. Y LTE. 1-4 ZONA INDUSTRIAL II PIURA - PIURA - PIURA (A ESPALDAS DE 1ERA DITERPOL)	SUNAT - L. COMERCIAL
LTE. A16 VALLE R. CASCAJAL Y OLMOS OLMOS - LAMBAYEQUE - LAMBAYEQUE (ENTRE VALLES DE LOS RIOS CASCAJAL Y OLMO)	SUNAT - DEPOSITO
CALLE SANTA NRO. S/N C.P. SAN JACINTO NEPEÑA - SANTA - ANCASH (ZONA INDUSTRIAL LOCALIDAD SAN JACINTO)	SUNAT - L. COMERCIAL
CALLE CORDOVA NRO. S/N SALAVERRY - TRUJILLO - LA LIBERTAD (PTO SALAVERRY)	SUNAT - DEPOSITO
CARRETERA PANAMERICANA NRO. 562 FUNDO LARREA MOCHE - TRUJILLO - LA LIBERTAD (ESPALDAS MOLINERA INCA)	SUNAT - DEPOSITO
CARRETERA PANAMERICANA NORTE NRO. 561 EX FUNDO LARREA MOCHE - TRUJILLO - LA LIBERTAD	SUNAT - DEPOSITO
AVENIDA PROGRESO NRO. 1900 INT. 001 SEC. CASTILLA CASTILLA - PIURA - PIURA	SUNAT - L. COMERCIAL
CARRETERA PANAMERICANA NORTE KM. 03 C. HAB AUGUSTO B. LEGUIA CHICLAYO - CHICLAYO - LAMBAYEQUE (CARRETERA LAMBAYEQUE KM 03)	SUNAT - L. COMERCIAL
MZA A SUB LOTE 04 NRO. S/N H.U. INDUSTRIAL LAMBAYEQUE - LAMBAYEQUE - LAMBAYEQUE (PART. REG. 11157300)	SUNAT - L. COMERCIAL

JIRON MARISCAL CASTILLA NRO. 1916 CHILCA - HUANCAYO - JUNIN	SUNAT - DEPOSITO
JIRON MARISCAL CASTILLA NRO. 1918 CHILCA - HUANCAYO - JUNIN	SUNAT - DEPOSITO
NRO. S/N CARRETERA PIMENTEL PIMENTEL - CHICLAYO - LAMBAYEQUE (CAR.PIMENTEL KM4.5LA GARITA PIMENTEL-CHI)	SUNAT - DEPOSITO
LA ENCALADA NRO. -- CARRETERA INDUSTRIAL 559 TRUJILLO - TRUJILLO - LA LIBERTAD	SUNAT - DEPOSITO
-- MZA. D LTE. 5 URBANIZACION PARQUE INDUSTRIAL AREQUIPA - AREQUIPA - AREQUIPA	SUNAT - DEPOSITO
AVENIDA NICOLAS AYLLON NRO. 2314 URBANIZACION SANTA ANGELICA ATE - LIMA - LIMA	SUNAT - DEPOSITO
VIA. DE EVITAMIENTO CUADRA 4 NRO. -- TARAPOTO - SAN MARTIN - SAN MARTIN	SUNAT - DEPOSITO
-- MZA. D1 LTE. 5C SECTOR 3 CENTRO POBLADO C HUANCAYO - HUANCAYO - JUNIN	SUNAT - L. COMERCIAL
AVENIDA NICOLAS AYLLON NRO. 2625 EL AGUSTINO - LIMA - LIMA	SUNAT - S.PRODUCTIVA
CARRETERA AUTOPISTA SALAVERRY KM. 3.5 SALAVERRY - TRUJILLO - LA LIBERTAD (KM 3.5 AUTOPISTA SALAVERRY)	SUNAT - DEPOSITO
CARTAVIO COOP. CARTAVIO NRO. SN SANTIAGO DE CAO - ASCOPE - LA LIBERTAD	SUNAT - S.PRODUCTIVA
AVENIDA PROL.GONZALES PRADA KM. 562 FUNDO EX FUNDO LARREA MOCHE - TRUJILLO - LA LIBERTAD	SUNAT - DEPOSITO
-- NRO. -- PREDIO SANTO TOMAS LAMBAYEQUE - LAMBAYEQUE - LAMBAYEQUE (ALTURA KM 775 PANAM. NORTE)	SUNAT - S.PRODUCTIVA
CALLE JACARANDA MZA. J C.P. SANTA MARIA DE HUACHIPA S LURIGANCHO - LIMA - LIMA	SUNAT - S.PRODUCTIVA
CALLE AYABACA INT. A MZA. C LTE. 2 ZONA INDUSTRIAL -- SAN JUAN DE MIRAFLORES - LIMA - LIMA (MAESTRO MIOTTA Y B.SUAREZ ESP. 2 CDRAS)	SUNAT - S.PRODUCTIVA
NRO. S/N FUNDO EX FUNDO LARREA MOCHE - TRUJILLO - LA LIBERTAD (PANAM. NORTE 562)	SUNAT - DEPOSITO
CARRETERA MALCA NRO. SN. SANTIAGO DE CAO - ASCOPE - LA LIBERTAD	SUNAT - DEPOSITO
CARRETERA SULLANA- PAITA KM. 18 LA HUACA - PAITA - PIURA (MARGEN DERECHO)	SUNAT - DEPOSITO
CARRETERA CAR. CARRETERA A LAMBAYEQ KM. 2.5 CHICLAYO - CHICLAYO - LAMBAYEQUE (ND GRIFO NOR ORIENTAL)	SUNAT - DEPOSITO
NRO. SN OTR. NRO. REF PREDIO SANTO TOM LAMBAYEQUE - LAMBAYEQUE - LAMBAYEQUE (ALTURA KM 775 PANAMERICANA NORTE)	SUNAT - S.PRODUCTIVA
AVENIDA 28 DE JULIO NRO. 112 TRUJILLO - TRUJILLO - LA LIBERTAD (AV. 28 DE JULIO 112-114)	SUNAT - OF.ADMINIST.
AVENIDA MARISCAL LUIS ORBEGOSO NRO. 330 URBANIZACION EL PINO SAN LUIS - LIMA - LIMA	SUNAT - DEPOSITO
CARRETERA PANAMERICANA NORTE KM. 778 LAMBAYEQUE - LAMBAYEQUE - LAMBAYEQUE	SUNAT - S.PRODUCTIVA

Representantes Legales

Nro Documento	Nombre de Representante	Act	Pre	12m	Fecha desde que ocupa Cargo	Cargo
07938827	MALAGA LUNA ROLANDO FRANCISCO				09/05/2012	APODERADO
08233127	DEVOTO ACHA FERNANDO JORGE				09/05/2012	APODERADO
19250399	QUILCATE RAMIREZ ORLANDO RAFAEL				01/02/2021	GERENTE GENERAL
29279009	RODRIGUEZ RODRIGUEZ JORGE COLUMBO				09/05/2012	APODERADO
29366029	AQUIZE DIAZ JONNY ROCIO				09/05/2012	APODERADO
40389988	MOLLEDA PALOMINO DENISE FATIMA				14/05/2013	APODERADO
40697843	RODRIGUEZ HUACO CLAUDIO JOSE				09/05/2012	APODERADO
44822464	TALLEDO DE LAMA JULIO CESAR				12/12/2016	APODERADO
45678412	GRADOS MESIAS LUISA JOHANA				03/08/2023	APODERADO

Empresas Relacionadas a:

MALAGA LUNA ROLANDO FRANCISCO

Ruc	Razón Social	Semáforos			Fecha desde que ocupa Cargo	Cargo	Estado
		Act	Pre	12m			
20100190797	LECHE GLORIA SOCIEDAD ANONIMA - GLORIA S.A.				23/07/2012	APODERADO	ACTIVO
20100223555	GLORIA FOODS SOCIEDAD ANONIMA				21/03/2001	APODERADO	ACTIVO
20100814162	RACIONALIZACION EMPRESARIAL SA				06/12/2012	APODERADO	ACTIVO
20115039262	CAL & CEMENTO SUR S.A.				13/05/2008	APODERADO	ACTIVO
20116225779	AGROINDUSTRIAS SAN JACINTO S A A				12/12/2012	APODERADO	ACTIVO
20125750509	INMOBILIARIA HERSEL S.A.C.				23/05/2003	APODERADO	BAJA DE OFICIO
20131867744	CARTAVIO SOCIEDAD ANONIMA ABIERTA				06/12/2012	APODERADO	ACTIVO
20312372895	YURA S.A.				23/07/2012	APODERADO	ACTIVO
20392965191	CONCRETOS SUPERMIX SOCIEDAD ANONIMA - CONCRETOS SUPERMIX S				13/11/2012	APODERADO	ACTIVO
20392973371	EXPRESO FERROVIARIO DEL PERÚ SOCIEDAD ANONIMA				16/03/2011	APODERADO	ACTIVO
20393358832	DISTRIBUIDORA FERIA PUCALLPA S.A.C.				25/06/2007	APODERADO	ACTIVO
20418453177	TRUPAL S.A.				30/04/2013	APODERADO	ACTIVO
20454629516	INVERSIONES INMOBILIARIAS AREQUIPA SOCIEDA ANONIMA - INVERSI				01/06/2011	APODERADO	ACTIVO
20467539842	DISTRIBUIDORA EXCLUSIVA DE PRODUCTOS DE CALIDAD SOCIEDAD AN				27/08/2009	APODERADO	ACTIVO
20478963719	HOLDING CEMENTERO DEL PERU SOCIEDAD ANONIMA				04/11/2008	APODERADO	ACTIVO
20479079006	HOLDING ALIMENTARIO DEL PERU SOCIEDAD ANONIMA				05/11/2008	APODERADO	ACTIVO
20487268870	INVERSIONES G & MINERALES S.A.C.				10/12/2015	APODERADO	ACTIVO
20518410858	CONSORCIO CEMENTERO DEL SUR SOCIEDAD ANONIMA - CONSORCIO C				11/02/2008	APODERADO	ACTIVO
20537138077	MANUFACTURERA REGIONAL DE ENVASES S.A.				05/08/2010	APODERADO	BAJA DE OFICIO
20562613545	CASARACRA SOCIEDAD ANONIMA - CASARACRA S.A.				02/04/2014	APODERADO	ACTIVO
20600050118	AGROJIBITO SOCIEDAD ANONIMA-AGROJIBITO S.A.				07/01/2015	APODERADO	BAJA PROVISIONAL
20600180631	AGROAURORA SOCIEDAD ANONIMA CERRADA - AGROAURORA S.A.C.				16/06/2015	APODERADO	ACTIVO
20600283040	MINERA UCHUSUMA SOCIEDAD ANONIMA- MINERA UCHUSUMA S.A.				25/03/2015	APODERADO	ACTIVO
20600679164	PANIFICADORA GLORIA SOCIEDAD ANONIMA - PANIFICADORA GLORIA				07/09/2015	APODERADO	ACTIVO
20601225639	AGROSANJACINTO S.A.C.				28/04/2016	APODERADO	ACTIVO
20601226015	AGROCASAGRANDE S.A.C.				28/04/2016	APODERADO	ACTIVO
20603778180	AGROFUTURA COMPANY S.A.C.				22/10/2018	APODERADO	ACTIVO

DEVOTO ACHA FERNANDO JORGE

Ruc	Razón Social	Semáforos			Fecha desde que ocupa Cargo	Cargo	Estado
		Act	Pre	12m			
20100190797	LECHE GLORIA SOCIEDAD ANONIMA - GLORIA S.A.				23/07/2012	APODERADO	ACTIVO
20100223555	GLORIA FOODS SOCIEDAD ANONIMA				21/03/2001	APODERADO	ACTIVO
20100814162	RACIONALIZACION EMPRESARIAL SA				06/12/2012	APODERADO	ACTIVO
20101927904	SOCIEDAD ANONIMA PAPELSA				22/05/2019	APODERADO	ACTIVO
20115039262	CAL & CEMENTO SUR S.A.				13/05/2008	APODERADO	ACTIVO
20116225779	AGROINDUSTRIAS SAN JACINTO S A A				11/09/2009	APODERADO	ACTIVO
20125750509	INMOBILIARIA HERSEL S.A.C.				23/05/2003	APODERADO	BAJA DE OFICIO
20131823020	CASA GRANDE SOCIEDAD ANONIMA ABIERTA				09/01/2006	APODERADO	ACTIVO
20131867744	CARTAVIO SOCIEDAD ANONIMA ABIERTA				06/12/2012	APODERADO	ACTIVO
20312372895	YURA S.A.				23/07/2012	APODERADO	ACTIVO
20392965191	CONCRETOS SUPERMIX SOCIEDAD ANONIMA - CONCRETOS SUPERMIX S				13/11/2012	APODERADO	ACTIVO
20392973371	EXPRESO FERROVIARIO DEL PERÚ SOCIEDAD ANONIMA				16/03/2011	APODERADO	ACTIVO
20418453177	TRUPAL S.A.				20/05/2019	APODERADO	ACTIVO
20454629516	INVERSIONES INMOBILIARIAS AREQUIPA SOCIEDA ANONIMA - INVERSI				01/06/2011	GERENTE GENERAL	ACTIVO
20467539842	DISTRIBUIDORA EXCLUSIVA DE PRODUCTOS DE CALIDAD SOCIEDAD AN				27/08/2009	APODERADO	ACTIVO
20478963719	HOLDING CEMENTERO DEL PERU SOCIEDAD ANONIMA				04/11/2008	APODERADO	ACTIVO
20479079006	HOLDING ALIMENTARIO DEL PERU SOCIEDAD ANONIMA				05/11/2008	APODERADO	ACTIVO
20487268870	INVERSIONES G & MINERALES S.A.C.				16/02/2016	APODERADO	ACTIVO
20506475288	AGROINDUSTRIAL DEL PERU SOCIEDAD ANONIMA CERRADA				03/07/2007	APODERADO	ACTIVO
20512415840	FONDO DE INVERSIONES DIVERSIFICADAS SOCIEDAD ANONIMA FODIN				27/06/2006	APODERADO	ACTIVO



20512613218	CENTRO DE SISTEMAS Y NEGOCIOS SOCIEDAD ANONIMA - CENTRO DE				25/05/2009	APODERADO	ACTIVO
20516828235	KORICANCHA SERVICE SOCIEDAD ANONIMA CERRADA				13/08/2007	APODERADO	BAJA DE OFICIO
20518410858	CONSORCIO CEMENTERO DEL SUR SOCIEDAD ANONIMA - CONSORCIO C				11/02/2008	APODERADO	ACTIVO
20524088739	ILLAPU ENERGY SOCIEDAD ANONIMA				25/11/2009	APODERADO	ACTIVO
20537138077	MANUFACTURERA REGIONAL DE ENVASES S.A.				05/08/2010	APODERADO	BAJA DE OFICIO
20550638003	KUSKALLA MINING COMPANY S.A.				10/10/2012	APODERADO	ACTIVO
20562613545	CASARACRA SOCIEDAD ANONIMA - CASARACRA S.A.				02/04/2014	APODERADO	ACTIVO
20600050118	AGROJIBITO SOCIEDAD ANONIMA-AGROJIBITO S.A.				07/01/2015	APODERADO	BAJA PROVISIONAL
20600180631	AGROAURORA SOCIEDAD ANONIMA CERRADA - AGROAURORA S.A.C.				16/06/2015	APODERADO	ACTIVO
20600216547	JIBIPOINT S.A.C.				05/03/2015	GERENTE GENERAL	ACTIVO
20600234006	INVERSIONES JIBITO S.A.C.				16/03/2015	GERENTE GENERAL	ACTIVO
20600283040	MINERA UCHUSUMA SOCIEDAD ANONIMA- MINERA UCHUSUMA S.A.				25/03/2015	APODERADO	ACTIVO
20600679164	PANIFICADORA GLORIA SOCIEDAD ANONIMA - PANIFICADORA GLORIA				07/09/2015	APODERADO	ACTIVO
20601225639	AGROSANJACINTO S.A.C.				28/04/2016	APODERADO	ACTIVO
20601226015	AGROCASAGRANDE S.A.C.				28/04/2016	APODERADO	ACTIVO
20602903193	PROMOTORA DE ECONOMIA CIRCULAR EORS S.A. PRODECI EORS S.A				03/10/2017	APODERADO	ACTIVO
20603070284	CONSORCIO PORTUARIO BINACIONAL DEL SUR S.A. - CONPOBISUR S.A				30/01/2018	APODERADO	BAJA DE OFICIO
20603778180	AGROFUTURA COMPANY S.A.C.				22/10/2018	APODERADO	ACTIVO

QUILCATE RAMIREZ ORLANDO RAFAEL

Ruc	Razón Social	Semáforos			Fecha desde que ocupa Cargo	Cargo	Estado
		Act	Pre	12m			
20608368427	AVOCADO PERU TRADING S.A.C.				09/08/2021	-	ACTIVO
20608387278	AGRO CAMPO EXPORT S.A.C.				09/08/2021	GERENTE GENERAL	SUSPENSION TEMPORAL

RODRIGUEZ RODRIGUEZ JORGE

Ruc	Razón Social	Semáforos			Fecha desde que ocupa Cargo	Cargo	Estado
		Act	Pre	12m			
20100154995	FARMACEUTICA DEL PACIFICO S A				12/11/1990	VICE PDTE EJEC	BAJA DE OFICIO
20100190797	LECHE GLORIA SOCIEDAD ANONIMA - GLORIA S.A.				16/11/2012	APODERADO	ACTIVO
20100223555	GLORIA FOODS SOCIEDAD ANONIMA				19/07/2022	GERENTE GENERAL	ACTIVO
20100814162	RACIONALIZACION EMPRESARIAL SA				06/12/2012	APODERADO	ACTIVO
20101927904	SOCIEDAD ANONIMA PAPELSA				22/05/2019	APODERADO	ACTIVO
20107497600	FERIA ORIENTE S.A.C.				07/11/2000	APODERADO	ACTIVO
20115039262	CAL & CEMENTO SUR S.A.				10/04/2001	VICEPRESIDENTE	ACTIVO
20116225779	AGROINDUSTRIAS SAN JACINTO S A A				11/09/2009	APODERADO	ACTIVO
20125750509	INMOBILIARIA HERSEL S.A.C.				23/05/2003	GERENTE GENERAL	BAJA DE OFICIO
20131823020	CASA GRANDE SOCIEDAD ANONIMA ABIERTA				11/05/2006	APODERADO	ACTIVO
20131835621	EMPRESA AGRARIA CHIQUITOY S.A.				12/05/2010	APODERADO	ACTIVO
20131867744	CARTAVIO SOCIEDAD ANONIMA ABIERTA				06/12/2012	APODERADO	ACTIVO
20312372895	YURA S.A.				23/07/2012	APODERADO	ACTIVO
20327179269	FUERZA ELECTRICA DEL SUR S.A.				18/11/1996	VICE-PRESID.DIRECT	BAJA DE OFICIO
20370719358	TRANSFORMACIONES TECNICAS SAC.-TRANTESAC				26/03/1998	VICE-PRES.DIRECTORIO	BAJA DE OFICIO
20392965191	CONCRETOS SUPERMIX SOCIEDAD ANONIMA - CONCRETOS SUPERMIX S				13/11/2012	APODERADO	ACTIVO
20392973371	EXPRESO FERROVIARIO DEL PERÚ SOCIEDAD ANONIMA				02/09/2022	GERENTE GENERAL	ACTIVO
20418453177	TRUPAL S.A.				15/10/2012	APODERADO	ACTIVO
20440444475	AGROINDUSTRIAS SAN JUAN S.A.C. EN LIQUIDACION				18/02/2009	APODERADO	ACTIVO
20454629516	INVERSIONES INMOBILIARIAS AREQUIPA SOCIEDA ANONIMA - INVERSI				01/06/2011	APODERADO	ACTIVO
20467539842	DISTRIBUIDORA EXCLUSIVA DE PRODUCTOS DE CALIDAD SOCIEDAD AN				01/08/2016	GERENTE GENERAL	ACTIVO
20478963719	HOLDING CEMENTERO DEL PERU SOCIEDAD ANONIMA				04/11/2008	GERENTE GENERAL	ACTIVO
20479079006	HOLDING ALIMENTARIO DEL PERU SOCIEDAD ANONIMA				05/11/2008	GERENTE GENERAL	ACTIVO
20487268870	INVERSIONES G & MINERALES S.A.C.				16/02/2016	APODERADO	ACTIVO
20501850102	DEL AGUILA & ASOCIADOS ASESORES Y CORREDORES DE SEGUROS S.A				12/03/2001	DIRECTOR	BAJA DE OFICIO
20506475288	AGROINDUSTRIAL DEL PERU SOCIEDAD ANONIMA CERRADA				03/07/2007	APODERADO	ACTIVO



20511866210	CORPORACION AZUCARERA DEL PERU SOCIEDAD ANONIMA - COAZUCA				24/05/2012	APODERADO	ACTIVO
20512415840	FONDO DE INVERSIONES DIVERSIFICADAS SOCIEDAD ANONIMA FODIN				13/01/2006	GERENTE GENERAL	ACTIVO
20512613218	CENTRO DE SISTEMAS Y NEGOCIOS SOCIEDAD ANONIMA - CENTRO DE				25/05/2009	APODERADO	ACTIVO
20518410858	CONSORCIO CEMENTERO DEL SUR SOCIEDAD ANONIMA - CONSORCIO C				11/02/2008	GERENTE GENERAL	ACTIVO
20524088739	ILLAPU ENERGY SOCIEDAD ANONIMA				25/11/2009	APODERADO	ACTIVO
20532559147	MANUFACTURERA Y DISTRIBUIDORA REGIONAL SOCIEDAD ANONIMA - M				24/06/2010	APODERADO	ACTIVO
20537138077	MANUFACTURERA REGIONAL DE ENVASES S.A.				05/08/2010	APODERADO	BAJA DE OFICIO
20550638003	KUSKALLA MINING COMPANY S.A.				25/08/2022	GERENTE GENERAL	ACTIVO
20562613545	CASARACRA SOCIEDAD ANONIMA - CASARACRA S.A				02/04/2014	APODERADO	ACTIVO
20600050118	AGROJIBITO SOCIEDAD ANONIMA-AGROJIBITO S.A.				07/01/2015	APODERADO	BAJA PROVISIONAL
20600180631	AGROAURORA SOCIEDAD ANONIMA CERRADA - AGROAURORA S.A.C.				16/06/2015	APODERADO	ACTIVO
20600216547	JIBIPOINT S.A.C.				05/03/2015	APODERADO	ACTIVO
20600234006	INVERSIONES JIBITO S.A.C.				16/03/2015	APODERADO	ACTIVO
20600679164	PANIFICADORA GLORIA SOCIEDAD ANONIMA - PANIFICADORA GLORIA				07/09/2015	GERENTE GENERAL	ACTIVO
20601218781	ASOCIACION DE PROPIETARIOS DE TIERRAS NUEVAS DE OLMOS				05/05/2016	APODERADO	ACTIVO
20601225639	AGROSANJACINTO S.A.C.				28/04/2016	APODERADO	ACTIVO
20601226015	AGROCASAGRANDE S.A.C.				28/04/2016	APODERADO	ACTIVO
20602903193	PROMOTORA DE ECONOMIA CIRCULAR EORS S.A. PRODECI EORS S.A				03/10/2017	APODERADO	ACTIVO
20603070284	CONSORCIO PORTUARIO BINACIONAL DEL SUR S.A. - CONPOBISUR S.A				30/01/2018	APODERADO	BAJA DE OFICIO
20603778180	AGROFUTURA COMPANY S.A.C.				22/10/2018	GERENTE GENERAL	ACTIVO
20604035334	LAKEBAR HOLDING S.A.				17/12/2018	DIRECTOR	ACTIVO
20604120676	CLARCREST INVESTMENT S.A.				07/01/2019	DIRECTOR	ACTIVO
20604263442	MANINGHAM HOLDING S.A.				30/01/2019	DIRECTOR	ACTIVO

AQUIZE DIAZ JONNY ROCIO

Ruc	Razón Social	Semáforos			Fecha desde que ocupa Cargo	Cargo	Estado
		Act	Pre	12m			
20116225779	AGROINDUSTRIAS SAN JACINTO S A A				03/10/2012	APODERADO	ACTIVO
20131823020	CASA GRANDE SOCIEDAD ANONIMA ABIERTA				02/03/2012	APODERADO	ACTIVO
20131867744	CARTAVIO SOCIEDAD ANONIMA ABIERTA				15/03/2012	APODERADO	ACTIVO
20418453177	TRUPAL S.A.				01/04/2018	APODERADO	ACTIVO
20481640483	RADIO CULTURAL S.A.C.				18/03/2015	GERENTE GENERAL	ACTIVO
20511866210	CORPORACION AZUCARERA DEL PERU SOCIEDAD ANONIMA - COAZUCA				24/05/2013	APODERADO	ACTIVO
20600050118	AGROJIBITO SOCIEDAD ANONIMA-AGROJIBITO S.A.				07/01/2015	APODERADO	BAJA PROVISIONAL
20600180631	AGROAURORA SOCIEDAD ANONIMA CERRADA - AGROAURORA S.A.C.				17/06/2015	APODERADO	ACTIVO
20600216547	JIBIPOINT S.A.C.				24/07/2020	APODERADO	ACTIVO
20601225639	AGROSANJACINTO S.A.C.				28/04/2016	APODERADO	ACTIVO
20601226015	AGROCASAGRANDE S.A.C.				28/04/2016	APODERADO	ACTIVO
20602532501	ASOCIACION PERUANA DE AGROINDUSTRIALES DEL AZUCAR Y DERIVAD				26/04/2018	APODERADO	ACTIVO
20603658397	PRODUCARGO S.A. PRODUCTORA DE ALCOHOLES - SUCURSAL DEL PERU				29/08/2018	APODERADO	BAJA DE OFICIO
20603778180	AGROFUTURA COMPANY S.A.C.				22/10/2018	APODERADO	ACTIVO

MOLLEDA PALOMINO DENISE FATIMA

Ruc	Razón Social	Semáforos			Fecha desde que ocupa Cargo	Cargo	Estado
		Act	Pre	12m			
20116225779	AGROINDUSTRIAS SAN JACINTO S A A				27/11/2018	APODERADO	ACTIVO
20131823020	CASA GRANDE SOCIEDAD ANONIMA ABIERTA				18/03/2013	APODERADO	ACTIVO
20131867744	CARTAVIO SOCIEDAD ANONIMA ABIERTA				06/12/2012	APODERADO	ACTIVO

RODRIGUEZ HUACO CLAUDIO JOSE

Ruc	Razón Social	Semáforos			Fecha desde que ocupa Cargo	Cargo	Estado
		Act	Pre	12m			
20100190797	LECHE GLORIA SOCIEDAD ANONIMA - GLORIA S.A.				16/11/2012	APODERADO	ACTIVO
20100223555	GLORIA FOODS SOCIEDAD ANONIMA				11/06/2018	APODERADO	ACTIVO



20100814162	RACIONALIZACION EMPRESARIAL SA		06/12/2012	APODERADO	ACTIVO
20101927904	SOCIEDAD ANONIMA PAPELSA		22/05/2019	APODERADO	ACTIVO
20107497600	FERIA ORIENTE S.A.C.		17/10/2022	GERENTE GENERAL	ACTIVO
20115039262	CAL & CEMENTO SUR S.A.		17/12/2007	DIRECTOR	ACTIVO
20116225779	AGROINDUSTRIAS SAN JACINTO S A A		12/12/2012	APODERADO	ACTIVO
20131867744	CARTAVIO SOCIEDAD ANONIMA ABIERTA		06/12/2012	APODERADO	ACTIVO
20312372895	YURA S.A.		23/07/2012	APODERADO	ACTIVO
20392965191	CONCRETOS SUPERMIX SOCIEDAD ANONIMA - CONCRETOS SUPERMIX S		13/11/2012	APODERADO	ACTIVO
20392973371	EXPRESO FERROVIARIO DEL PERÚ SOCIEDAD ANONIMA		16/03/2011	APODERADO	ACTIVO
20393358832	DISTRIBUIDORA FERIA PUCALLPA S.A.C.		11/09/2023	GERENTE GENERAL	ACTIVO
20418453177	TRUPAL S.A.		15/10/2012	APODERADO	ACTIVO
20454629516	INVERSIONES INMOBILIARIAS AREQUIPA SOCIEDA ANONIMA - INVERSI		04/09/2018	APODERADO	ACTIVO
20467539842	DISTRIBUIDORA EXCLUSIVA DE PRODUCTOS DE CALIDAD SOCIEDAD AN		04/10/2012	APODERADO	ACTIVO
20478963719	HOLDING CEMENTERO DEL PERU SOCIEDAD ANONIMA		06/12/2018	APODERADO	ACTIVO
20479079006	HOLDING ALIMENTARIO DEL PERU SOCIEDAD ANONIMA		28/11/2018	APODERADO	ACTIVO
20487268870	INVERSIONES G & MINERALES S.A.C.		10/12/2015	APODERADO	ACTIVO
20506475288	AGROINDUSTRIAL DEL PERU SOCIEDAD ANONIMA CERRADA		30/03/2012	APODERADO	ACTIVO
20511866210	CORPORACION AZUCARERA DEL PERU SOCIEDAD ANONIMA - COAZUCA		24/05/2012	APODERADO	ACTIVO
20512415840	FONDO DE INVERSIONES DIVERSIFICADAS SOCIEDAD ANONIMA FODIN		04/09/2018	APODERADO	ACTIVO
20512613218	CENTRO DE SISTEMAS Y NEGOCIOS SOCIEDAD ANONIMA - CENTRO DE		25/05/2009	APODERADO	ACTIVO
20518410858	CONSORCIO CEMENTERO DEL SUR SOCIEDAD ANONIMA - CONSORCIO C		07/06/2018	APODERADO	ACTIVO
20524088739	ILLAPU ENERGY SOCIEDAD ANONIMA		25/11/2009	APODERADO	ACTIVO
20537138077	MANUFACTURERA REGIONAL DE ENVASES S.A.		05/08/2010	APODERADO	BAJA DE OFICIO
20562613545	CASARACRA SOCIEDAD ANONIMA - CASARACRA S.A.		22/10/2018	GERENTE GENERAL	ACTIVO
20600050118	AGROJIBITO SOCIEDAD ANONIMA-AGROJIBITO S.A.		07/01/2015	APODERADO	BAJA PROVISIONAL
20600180631	AGROAURORA SOCIEDAD ANONIMA CERRADA - AGROAURORA S.A.C.		16/06/2015	APODERADO	ACTIVO
20600216547	JIBIPOINT S.A.C.		05/03/2015	APODERADO	ACTIVO
20600234006	INVERSIONES JIBITO S.A.C.		16/03/2015	APODERADO	ACTIVO
20600679164	PANIFICADORA GLORIA SOCIEDAD ANONIMA - PANIFICADORA GLORIA		07/09/2015	APODERADO	ACTIVO
20601225639	AGROSANJACINTO S.A.C.		28/04/2016	APODERADO	ACTIVO
20601226015	AGROCASAGRANDE S.A.C.		28/04/2016	APODERADO	ACTIVO
20602903193	PROMOTORA DE ECONOMIA CIRCULAR EORS S.A. PRODECI EORS S.A		03/10/2017	APODERADO	ACTIVO
20603070284	CONSORCIO PORTUARIO BINACIONAL DEL SUR S.A. - CONPOBISUR S.A		30/01/2018	APODERADO	BAJA DE OFICIO
20603778180	AGROFUTURA COMPANY S.A.C.		22/10/2018	APODERADO	ACTIVO
20604035334	LAKEBAR HOLDING S.A.		17/12/2018	GERENTE GENERAL	ACTIVO
20604120676	CLARCREST INVESTMENT S.A.		07/01/2019	GERENTE GENERAL	ACTIVO
20604263442	MANINGHAM HOLDING S.A.		30/01/2019	GERENTE GENERAL	ACTIVO
20607692271	SILVERSTONE HOLDING S.A.		11/08/2020	GERENTE GENERAL	ACTIVO

GRADOS MESIAS LUISA JOHANA

Ruc	Razón Social	Semáforos			Fecha desde que ocupa Cargo	Cargo	Estado
		Act	Pre	12m			
20116225779	AGROINDUSTRIAS SAN JACINTO S A A				03/08/2023	APODERADO	ACTIVO
20131823020	CASA GRANDE SOCIEDAD ANONIMA ABIERTA				03/08/2023	APODERADO	ACTIVO
20131867744	CARTAVIO SOCIEDAD ANONIMA ABIERTA				01/08/2023	APODERADO	ACTIVO

Consulta Rápida

Documento de identidad consultado

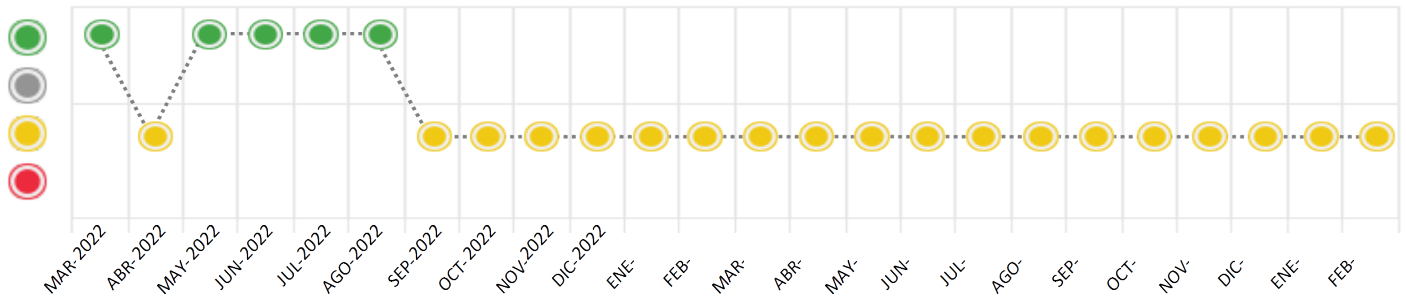
Fecha Proceso	Tipo Doc.	N. Doc.	Nombre o Raz. Social	Nota	Deuda Total *	Var.	Actual	Previo	12m
---------------	-----------	---------	----------------------	------	---------------	------	--------	--------	-----

21/02/2024 RUC 20547999691 AGROLMOS SOCIEDAD ANONIMA - AGROLMOS S.A. 0.010 335.329.965,72



Montos expresados en unidades de soles*

Semáforos de los últimos 24 meses



Semáforo	Descripción
	No registra información de deudas
	Mínimo Riesgo: Sin deudas vencidas
	Mediano Riesgo: Deudas con poco atraso*
	Alto Riesgo: Deudas con atraso significativo*

*Semáforo deuda menor: Deuda vencida menor S/ 100 personas naturales o menor S/ 500 personas jurídicas

Verde: 0 <= Sem. < 0.001
 Amarillo: 0.001 <= Sem. <= 2
 Rojo: 2 < Sem. <= 6

Variación	Descripción
	Variación Negativa: La nueva información reportada ha incrementado tu riesgo crediticio
	Variación Positiva: La nueva información ha mejorado tu posición de riesgo
	Variación Porcentual Positiva: El monto total reportado por la SBS/Microfinanzas o número de instituciones financieras ha aumentado
	Variación Porcentual Negativa: El monto total reportado por la SBS/Microfinanzas o número de instituciones financieras ha disminuido
	Aproximadamente igual o igual

Detalle de la deuda SBS/Microfinanzas

Entidad	Deuda Anterior			Deuda a FEB 2024				Rect. (1)	Disc.
	AGO 2023	NOV 2023	ENE 2024	Fecha Inf.	Calif. (2)	Monto *	Días Venc.		
	73.676.000,00	129.676.000,00	125.112.000,00	31/01/2024	NOR	0			
	66.000.000,00	110.000.000,00	110.000.000,00	31/01/2024	NOR	0			
	73.775.702,32	73.775.702,32	69.211.702,32	31/01/2024	NOR	0			
	30.000.000,00	30.000.000,00	30.000.000,00	31/01/2024	NOR	0			
	0,00		136.463,57	31/01/2024	NOR	0			
TOTAL	243.451.702,32	343.451.702,32	334.460.165,89			334.460.165,89			

(1) Ver detalle en el cuadro de Rectificaciones SBS

(2) NOR: Normal, CPP: Con Problemas Potenciales, DEF: Deficiente, DUD: Dudoso, PER: Pérdida, SCAL: Sin Calificación

Detalle de la deuda de Otros Créditos

Entidad	Deuda Anterior			Deuda a FEB 2024				Disc.
	AGO 2023	NOV 2023	ENE 2024	Fecha Inf.	Calif. (2)	Monto	Días Venc.	
TOTAL								

(2) NOR: Normal, CPP: Con Problemas Potenciales, DEF: Deficiente, DUD: Dudoso, PER: Pérdida, SCAL: Sin Calificación

Detalle de vencidos

# Doc	Fuente - Acreedor	Monto *	Días Venc.
	Protestos Sin Regularizar	868.815,59	628
23	BANCO DE CREDITO DEL PERU	492.162,56	558
7	CRECE CAPITAL S.A.C.	144.285,25	607
2	BAYER S.A.	64.205,28	424
2	BBVA BANCO CONTINENTAL	60.777,27	61
3	INGENIERIA Y SERVICIOS BRUNNER S.R.	41.707,72	351
6	Otros	65.677,51	628
	Documentos Impagos	984,24	1,186
3	PROSEGUR ACTIVA PERU S.A.	984,24	1,186

Utilización de Líneas de Crédito

Instituciones	**	Línea Aprobada	Línea No Utilizada	Línea Utilizada	% L. Uti.
TOTAL					0%

**Tipo de Crédito

Principales Acreedores

Montos expresados en unidades de soles*

Resumen de Deudas

Descripción de la Deuda	Monto *	Días
Deuda total SBS al 31/01/2024	334.460.165,89	
% Calificación normal	100,00	
Peor Calificación (2)	NOR	
Otros Créditos	0,00	****
Deuda vencida		
Protestos Sin Regularizar	868.815,59	628
Documentos Impagos	984,24	1,186

Total deuda vencida	869.799,83
---------------------	------------

Detalle de deuda SBS/Microfinanzas

Institución SBS	Calif. (2)	Saldo *	% Ven.	Días Venc.	Rect.(1)
INTERBANK	NOR	125.112.000,00	0.00		
BCP	NOR	110.000.000,00	0.00		
SCOTIABANK	NOR	69.211.702,32	0.00		
BIF	NOR	30.000.000,00	0.00		
BCO SANTANDER PERU	NOR	136.463,57	0.00		
Deuda Total SBS/MicroFinanzas		334.460.165,89	0		

Detalle de Riesgos SBS/Microfinanzas

Concepto	Saldo *
Deuda Directa	334.360.463,57
Deuda Indirecta	99.702,32
Deuda Castigada	0,00
Deuda Total SBS/MicroFinanzas	334.460.165,89
Línea Tarj.Cred. No utilizada	0,00
Total Riesgo SBS/MicroFinanzas	334.460.165,89

Detalle de deuda Otros Créditos

Empresa	Calif. (2)	Saldo *	% Ven.	Días Venc.	Disc.
Deuda Total Otros Créditos		0,00	0		

Detalle de vencidos

# Doc	Fuente - Acreedor	Monto *	Días Venc.
	Protestos Sin Regularizar	868.815,59	628
23	BANCO DE CREDITO DEL PERU	492.162,56	558
7	CRECE CAPITAL S.A.C.	144.285,25	607
2	BAYER S.A.	64.205,28	424
2	BBVA BANCO CONTINENTAL	60.777,27	61
3	INGENIERIA Y SERVICIOS BRUNNER S.R.	41.707,72	351
6	Otros	65.677,51	628
	Documentos Impagos	984,24	1,186
3	PROSEGUR ACTIVA PERU S.A.	984,24	1,186

Detalle Variación

Montos expresados en unidades de soles*

Resumen de la variación

Descripción de la deuda	16/02/2024	21/02/2024	Variación
Score	0.010	0.010	0.000
Nro. Entidades SBS/Microf.	5	5	0
Riesgo Total SBS/Microf. *	334.460.165,89	334.460.165,89	
Deuda Directa	334.360.463,57	334.360.463,57	0,00
Deuda Indirecta	99.702,32	99.702,32	0,00
Deuda Castigada	0,00	0,00	0,00

Variación del Riesgo Total SBS/Microf. *	Antes	21/02/2024	Variación
Último Mes	334.460.165,89	334.460.165,89	0,00
Último Trimestre	343.451.702,32	334.460.165,89	-8.991.536,43
Último Semestre	243.451.702,32	334.460.165,89	91.008.463,57
Último Año	223.104.058,66	334.460.165,89	111.356.107,23

Calificación SBS/Microf.	16/02/2024	21/02/2024	Variación
% NOR (Normal)	100.00	100.00	0.00
% CPP (Con Problemas Potenciales)	0.00	0.00	0.00
% DEF (Deficiente)	0.00	0.00	0.00
% DUD (Dudoso)	0.00	0.00	0.00
% PER (Pérdida)	0.00	0.00	0.00

Deuda vencida *	16/02/2024	21/02/2024	Variación
Total deuda vencida	0,00	0,00	0,00
Deuda por Otros Créditos *	16/02/2024	21/02/2024	Variación
Total deuda otros créditos	0,00	0,00	0,00

Detalle de la variación

Fuente - Acreedor *	16/02/2024	21/02/2024	Variación
---------------------	------------	------------	-----------

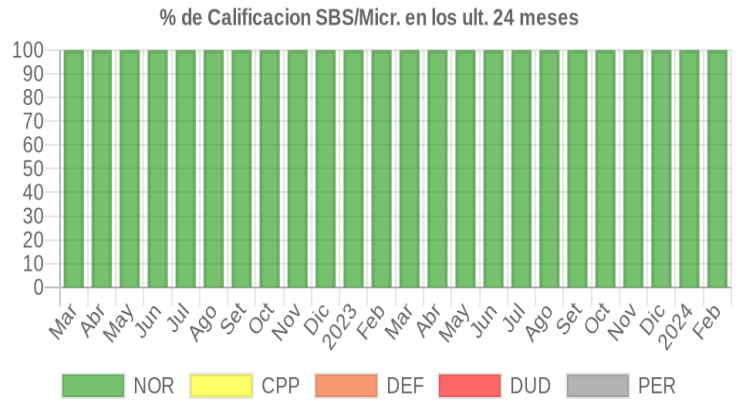
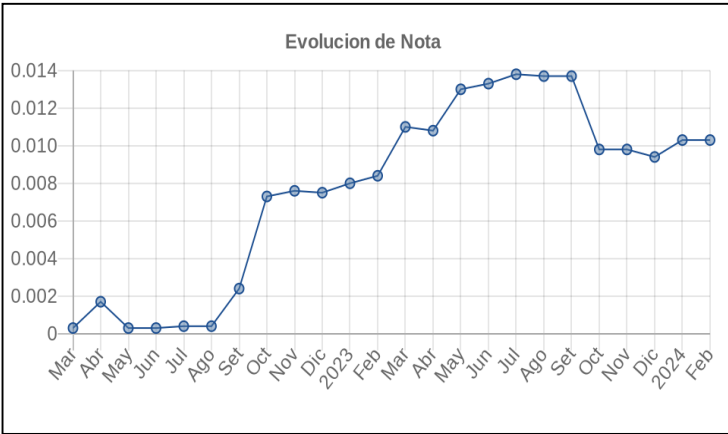
Posición Histórica

Montos expresados en unidades de soles*

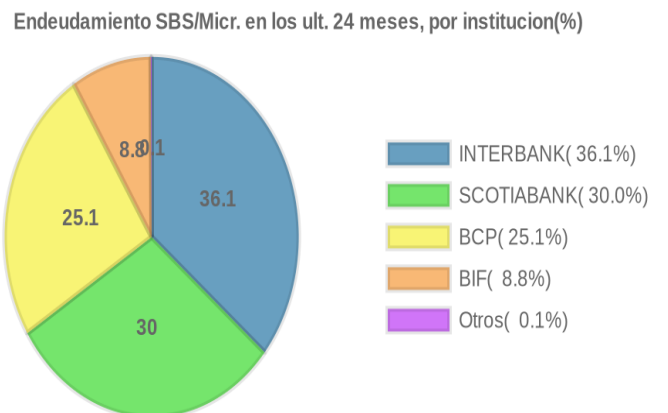
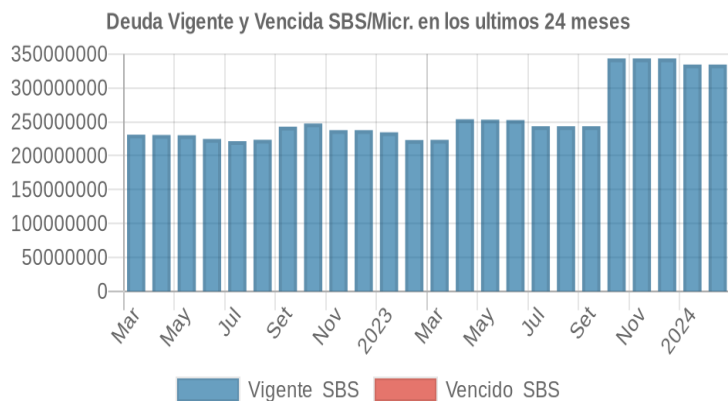
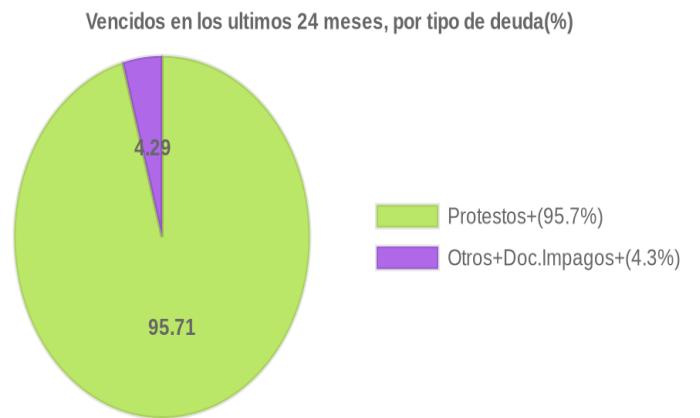
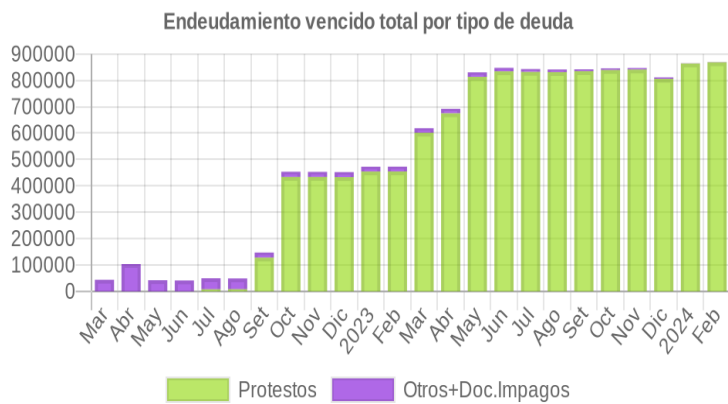
Fecha de Proceso	Sema. Actual	Sem. Riesgo	Var.	Superintendencia de Banca y Seguros (SBS/Microfinan.)					Otros Créditos	Otros Vencidos *				Clas. Cerr./Anu.		Otros Repor. Negati.
				# Enti.	Deuda Total *	% Cali. normal	Peor Califi. (2)	Deuda Vencida *		Protestos	Docs. Impagos	Deuda Tributaria	Deuda Laboral	Cta. Cte.	Tar. Créd.	
21/02/2024	●	0.010	☰	5	334.460.165,89	100.00	NOR	0,00	0,00	868.815,59	984,24	0,00	0,00	0	0	0
16/02/2024	●	0.010	☰	5	334.460.165,89	100.00	NOR	0,00	0,00	868.815,59	984,24	0,00	0,00	0	0	0
01/02/2024	●	0.010	☰	5	334.460.165,89	100.00	NOR	0,00	0,00	868.815,59	795,24	0,00	0,00	0	0	0
31/01/2024	●	0.010	☰	5	334.460.165,89	100.00	NOR	0,00	0,00	864.126,18	795,24	0,00	0,00	0	0	0
25/01/2024	●	0.010	☰	5	334.460.165,89	100.00	NOR	0,00	0,00	864.126,18	1.091,24	0,00	0,00	0	0	0
19/01/2024	●	0.010	☰	5	334.460.165,89	100.00	NOR	0,00	0,00	864.126,18	1.280,24	0,00	0,00	0	0	0
17/01/2024	●	0.010	☰	4	343.451.702,32	100.00	NOR	0,00	0,00	864.126,18	1.280,24	0,00	0,00	0	0	0
15/01/2024	●	0.010	☰	4	343.451.702,32	100.00	NOR	0,00	0,00	864.126,18	1.280,24	0,00	0,00	0	0	0
05/01/2024	●	0.009	☰	4	343.451.702,32	100.00	NOR	0,00	0,00	804.866,74	1.280,24	0,00	0,00	0	0	0
03/01/2024	●	0.009	☰	4	343.451.702,32	100.00	NOR	0,00	0,00	804.866,74	5.578,08	0,00	0,00	0	0	0
22/12/2023	●	0.009	☰	4	343.451.702,32	100.00	NOR	0,00	0,00	805.768,13	5.609,37	0,00	0,00	0	0	0
12/12/2023	●	0.009	☰	4	343.451.702,32	100.00	NOR	0,00	0,00	805.768,13	5.609,37	0,00	0,00	0	0	0
07/12/2023	●	0.010	☰	4	343.451.702,32	100.00	NOR	0,00	0,00	805.768,13	58.464,94	0,00	0,00	0	0	0
05/12/2023	●	0.010	☰	4	343.451.702,32	100.00	NOR	0,00	0,00	805.768,13	58.554,54	0,00	0,00	0	0	0
04/12/2023	●	0.009	☰	4	343.451.702,32	100.00	NOR	0,00	0,00	805.768,13	5.698,97	0,00	0,00	0	0	0

Gráficos

Montos expresados en unidades de soles*



NOR: Normal, CPP: Con Problemas Potenciales, DEF: Deficiente, DUD: Dudoso, PER: Pérdida, SCAL: Sin Calificación



Reporte de Vencidos

Montos expresados en unidades de soles*

Fuente - Acreedor	NOV 2023			DIC 2023			ENE 2024			FEB 2024		
	# Docs.	Monto *	Dias V.	# Docs.	Monto *	Dias V.	# Docs.	Monto *	Dias V.	# Docs.	Monto *	Dias V.
Protestos Sin Regularizar												
BANCO DE CREDITO DEL PERU	23	492.474,91	475	23	491.537,85	506	23	491.289,81	53	23	492.162,56	55
CRECE CAPITAL S.A.C.	7	144.285,25	524	7	144.285,25	555	7	144.285,25	58	7	144.285,25	60
BAYER S.A.	2	64.779,14	341	2	63.057,55	372	2	62.601,84	40	2	64.205,28	42
BBVA BANCO CONTINENTAL		0,00			0,00		2	59.259,44	40	2	60.777,27	61
INGENIERIA Y SERVICIOS BRUNNER S.R.L.	3	41.707,72	268	3	41.707,72	299	3	41.707,72	33	3	41.707,72	35
TUBERIAS Y CONEXIONES LINCE S.A.C	1	30.331,90	240	1	30.331,90	271	1	30.331,90	30	1	30.331,90	32
LIFT PARTS & SERVICE S.A.C.	1	14.358,46	472	1	13.976,86	503	1	13.875,85	53	1	14.231,26	55
SILVESTRE PERU S.A.C.	1	7.608,45	545	1	7.406,25	576	1	7.352,72	60	1	7.541,05	62
SUPRA FACTORING SOCIEDAD ANONIMA CERRADA	2	7.501,05	224	2	7.501,05	255	2	7.501,05	28	2	7.501,05	30
FERT & RIEGO PLAST E.I.R.L.	1	6.126,52	248	1	5.963,70	279	1	5.920,60	31	1	6.072,25	33
M. VELARDE REPRESENTACIONES COM. EIRL	1	31.796,37	221		0,00	0		0,00			0,00	
Total	42	840.969,77	545	41	805.768,13	576	43	864.126,18	60	43	868.815,59	62
Documentos Impagos												
PROSEGUR ACTIVA PERU S.A.	3	984,24	110	3	984,24	113	2	795,24	116	3	984,24	118
TAI LOY S.A.	2	385,60	181	1	296,00	179		0,00	0		0,00	
JAHESA S.A.	1	4.447,32	178	1	4.329,13	182		0,00			0,00	
CLARO SERVICIOS		0,00			0,00			0,00			0,00	
FT CAPITAL S.A.		0,00			0,00	0		0,00			0,00	
Total	6	5.817,16	181	5	5.609,37	182	2	795,24	116	3	984,24	118

Montos expresados en unidades de soles*

Fuente - Acreedor	JUL 2023			AGO 2023			SET 2023			OCT 2023		
	# Docs.	Monto *	Dias V.	# Docs.	Monto *	Dias V.	# Docs.	Monto *	Dias V.	# Docs.	Monto *	Dias V.
Protestos Sin Regularizar												
BANCO DE CREDITO DEL PERU	23	490.545,67	353	23	490.361,93	384	23	491.161,19	41	23	492.125,81	44
CRECE CAPITAL S.A.C.	7	144.285,25	402	7	144.285,25	433	7	144.285,25	46	7	144.285,25	49
BAYER S.A.	2	61.234,69	219	2	60.897,12	250	2	62.365,55	28	2	64.137,76	31
BBVA BANCO CONTINENTAL		0,00			0,00			0,00			0,00	
INGENIERIA Y SERVICIOS BRUNNER S.R.L.	3	41.707,72	146	3	41.707,72	177	3	41.707,72	20	3	41.707,72	23
TUBERIAS Y CONEXIONES LINCE S.A.C	1	30.331,90	118	1	30.331,90	149	1	30.331,90	17	1	30.331,90	21
LIFT PARTS & SERVICE S.A.C.	1	13.572,82	350	1	13.498,00	381	1	13.823,48	41	1	14.216,29	44
SILVESTRE PERU S.A.C.	1	7.192,15	423	1	7.152,50	454	1	7.324,97	48	1	7.533,12	51
SUPRA FACTORING SOCIEDAD ANONIMA CERRADA	2	7.501,05	102	2	7.501,05	133	2	7.501,05	16	2	7.501,05	19
FERT & RIEGO PLAST E.I.R.L.	1	5.791,30	126	1	5.759,38	157	1	5.898,25	18	1	6.065,86	21
M. VELARDE REPRESENTACIONES COM. EIRL	1	30.056,60	99	1	29.890,91	130	1	30.611,67	16	1	31.481,56	19
Total	42	832.219,15	423	42	831.385,76	454	42	835.011,03	48	42	839.386,32	51
Documentos Impagos												
PROSEGUR ACTIVA PERU S.A.		0,00			0,00		2	795,24	104	3	984,24	107
TAI LOY S.A.	22	6.453,84	182	20	5.647,22	181	12	1.795,22	181	5	884,95	181
JAHESA S.A.	1	4.203,98	166	1	4.180,81	169	1	4.281,62	172	1	4.403,29	175
CLARO SERVICIOS		0,00			0,00			0,00			0,00	
FT CAPITAL S.A.		0,00			0,00			0,00			0,00	
Total	23	10.657,82	182	21	9.828,03	181	15	6.872,08	181	9	6.272,48	181

Montos expresados en unidades de soles*

Fuente - Acreedor	MAR 2023			ABR 2023			MAY 2023			JUN 2023		
	# Docs.	Monto *	Dias V.	# Docs.	Monto *	Dias V.	# Docs.	Monto *	Dias V.	# Docs.	Monto *	Dias V.
Protestos Sin Regularizar												
BANCO DE CREDITO DEL PERU	22	457.215,78	231	23	491.776,71	261	23	491.308,18	29	23	491.014,20	32
CRECE CAPITAL S.A.C.	1	16.619,59	280	2	19.380,59	310	6	122.054,05	34	7	144.285,25	37
BAYER S.A.	2	64.239,04	97	2	64.239,04	127	2	62.635,60	15	2	62.095,48	18
BBVA BANCO CONTINENTAL		0,00			0,00			0,00			0,00	
INGENIERIA Y SERVICIOS BRUNNER S.R.L.	3	41.707,72	24	3	41.707,72	54	3	41.707,72	85	3	41.707,72	11
TUBERIAS Y CONEXIONES LINCE S.A.C		0,00		1	30.331,90	26	1	30.331,90	57	1	30.331,90	87
LIFT PARTS & SERVICE S.A.C.	1	14.238,74	228	1	14.238,74	258	1	13.883,33	28	1	13.763,62	31
SILVESTRE PERU S.A.C.	1	7.545,01	301	1	7.545,01	331	1	7.356,69	36	1	7.293,25	39
SUPRA FACTORING SOCIEDAD ANONIMA CERRADA		0,00			0,00		2	7.501,05	41	2	7.501,05	71



FERT & RIEGO PLAST E.I.R.L.		0,00		1	6.005,21	34	1	5.923,80	65	1	5.872,71	95
M. VELARDE REPRESENTACIONES COM. EIRL		0,00			0,00		1	30.744,22	38	1	30.479,12	68
Total	30	601.565,88	301	34	675.224,92	331	41	813.446,54	36	42	834.344,30	39
Documentos Impagos												
PROSEGUR ACTIVA PERU S.A.	2	795,24	859	2	795,24	889	2	795,24	92		0,00	
TAI LOY S.A.	31	11.746,08	175	31	11.746,08	178	31	11.746,08	181	29	8.792,54	182
JAHESA S.A.	1	4.410,24	154	1	4.359,26	157	1	4.300,16	160	1	4.263,08	163
CLARO SERVICIOS		0,00			0,00		1	87,52	139		0,00	
FT CAPITAL S.A.		0,00			0,00			0,00			0,00	
Total	34	16.951,56	175	34	16.900,58	178	35	16.928,00	181	30	13.055,62	182

Reporte SBS/Microfinanzas

Montos expresados en unidades de soles*

Última fecha reportada por la SBS : 31/01/2024

ÚLTIMOS 6 MESES		SET 2023 (SBS: AGO 2023)	OCT 2023 (SBS: SET 2023)	NOV 2023 (SBS: OCT 2023)	DIC 2023 (SBS: NOV 2023)	ENE 2024 (SBS: DIC 2023)	FEB 2024 (SBS: ENE 2024)
% Porcentaje de Calificación	NOR (Normal)	100.00	100.00	100.00	100.00	100.00	100.00
	CPP (Con Problemas Pote.)	0.00	0.00	0.00	0.00	0.00	0.00
	DEF (Deficiente)	0.00	0.00	0.00	0.00	0.00	0.00
	DUD (Dudoso)	0.00	0.00	0.00	0.00	0.00	0.00
	PER (Pérdida)	0.00	0.00	0.00	0.00	0.00	0.00

Institución	SET 2023 (SBS: AGO 2023)		OCT 2023 (SBS: SET 2023)		NOV 2023 (SBS: OCT 2023)		DIC 2023 (SBS: NOV 2023)		ENE 2024 (SBS: DIC 2023)		FEB 2024 (SBS: ENE 2024)	
	Monto *	Dias V.	Monto *	Dias V.	Monto *	Dias V.	Monto *	Dias V.	Monto *	Dias V.	Monto *	Dias V.
INTERBANK	73.676.000,00		129.676.000,00		129.676.000,00		129.676.000,00		125.112.000,00		125.112.000,00	
BCP	66.000.000,00		110.000.000,00		110.000.000,00		110.000.000,00		110.000.000,00		110.000.000,00	
SCOTIABANK	73.775.702,32		73.775.702,32		73.775.702,32		73.775.702,32		69.211.702,32		69.211.702,32	
BIF	30.000.000,00		30.000.000,00		30.000.000,00		30.000.000,00		30.000.000,00		30.000.000,00	
BCO SANTANDER PERU	0,00		0,00						136.463,57		136.463,57	
TOTAL	243.451.702,32		343.451.702,32		343.451.702,32		343.451.702,32		334.460.165,89		334.460.165,89	

Última fecha reportada por la SBS : 31/01/2024

Operación	SET 2023 (SBS: AGO 2023)		OCT 2023 (SBS: SET 2023)		NOV 2023 (SBS: OCT 2023)		DIC 2023 (SBS: NOV 2023)		ENE 2024 (SBS: DIC 2023)		FEB 2024 (SBS: ENE 2024)	
	Monto *	Dias V.	Monto *	Dias V.	Monto *	Dias V.	Monto *	Dias V.	Monto *	Dias V.	Monto *	Dias V.
RESUMEN												
- Total Deuda	243.451.702,32		343.451.702,32		343.451.702,32		343.451.702,32		334.460.165,89		334.460.165,89	
- Línea No Utilizada	85.395.296,38		22.758.000,00						602.410,44		624.551,33	
- Garantías	299.411.851,00		301.489.451,00		302.443.451,00		300.281.051,00		286.016.651,00		288.030.651,00	
CREDITOS DIRECTOS												
- CRÉDITOS VIGENTES	243.352.000,00		343.352.000,00		343.352.000,00		343.352.000,00		334.360.463,57		334.360.463,57	
-- Corp: Préstamos	243.352.000,00		343.352.000,00		343.352.000,00		343.352.000,00		334.224.000,00		334.224.000,00	
--- Revolventes	30.000.000,00		86.000.000,00		86.000.000,00		86.000.000,00		86.000.000,00		86.000.000,00	
--- NoRevolventes	213.352.000,00		257.352.000,00		257.352.000,00		257.352.000,00		248.224.000,00		248.224.000,00	
-- GranE: Factoring									136.463,57		136.463,57	
CREDITOS INDIRECTOS												
- CartasFianzaOtorgadas	99.702,32		99.702,32		99.702,32		99.702,32		99.702,32		99.702,32	
LINEA NO UTIL. Y CRED. NO DESEMB.												
- LinCredEsqMultilínea	85.395.296,38		22.758.000,00						602.410,44		624.551,33	
GARANTIAS												
- GARANTIAS RECIBIDAS	299.411.851,16		301.489.451,16		302.443.451,16		300.281.051,16		286.016.651,16		288.030.651,16	
-- 1eraHipotecasInmuebles	73.725.851,16		73.725.851,16		73.725.851,16		73.725.851,16		69.161.851,16		69.161.851,16	
-- 1eraGCertParticipación	73.676.000,00		73.676.000,00		73.676.000,00		73.676.000,00		69.112.000,00		69.112.000,00	
--- GtiasNoPref(AvalyFianza)	152.010.000,00		154.087.600,00		155.041.600,00		152.879.200,00		147.742.800,00		149.756.800,00	

Montos expresados en unidades de soles*

Última fecha reportada por la SBS : 31/01/2024

6 MESES ANTERIORES		MAR 2023 (SBS: FEB 2023)	ABR 2023 (SBS: MAR 2023)	MAY 2023 (SBS: ABR 2023)	JUN 2023 (SBS: MAY 2023)	JUL 2023 (SBS: JUN 2023)	AGO 2023 (SBS: JUL 2023)
% Porcentaje de Calificación	NOR (Normal)	100.00	100.00	100.00	100.00	100.00	100.00
	CPP (Con Problemas Pote.)	0.00	0.00	0.00	0.00	0.00	0.00
	DEF (Deficiente)	0.00	0.00	0.00	0.00	0.00	0.00
	DUD (Dudoso)	0.00	0.00	0.00	0.00	0.00	0.00



PER (Pérdida)	0.00	0.00	0.00	0.00	0.00	0.00
---------------	------	------	------	------	------	------

Institución	MAR 2023 (SBS: FEB 2023)		ABR 2023 (SBS: MAR 2023)		MAY 2023 (SBS: ABR 2023)		JUN 2023 (SBS: MAY 2023)		JUL 2023 (SBS: JUN 2023)		AGO 2023 (SBS: JUL 2023)	
	Monto *	Dias V.	Monto *	Dias V.	Monto *	Dias V.	Monto *	Dias V.	Monto *	Dias V.	Monto *	Dias V.
INTERBANK	78.240.000,00		78.240.000,00		78.240.000,00		78.240.000,00		73.676.000,00		73.676.000,00	
BCP	66.000.000,00		66.000.000,00		66.000.000,00		66.000.000,00		66.000.000,00		66.000.000,00	
SCOTIABANK	78.440.115,00		78.440.115,00		78.340.412,68		78.340.412,68		73.775.702,32		73.775.702,32	
BIF			30.000.000,00		30.000.000,00		30.000.000,00		30.000.000,00		30.000.000,00	
BCO SANTANDER PERU	759.926,47		1.086.553,40		536.088,03		0,00		0,00		0,00	
TOTAL	223.440.041,47		253.766.668,40		253.116.500,71		252.580.412,68		243.451.702,32		243.451.702,32	

Última fecha reportada por la SBS : 31/01/2024

Operación	MAR 2023 (SBS: FEB 2023)		ABR 2023 (SBS: MAR 2023)		MAY 2023 (SBS: ABR 2023)		JUN 2023 (SBS: MAY 2023)		JUL 2023 (SBS: JUN 2023)		AGO 2023 (SBS: JUL 2023)	
	Monto *	Dias V.	Monto *	Dias V.	Monto *	Dias V.	Monto *	Dias V.	Monto *	Dias V.	Monto *	Dias V.
RESUMEN												
- Total Deuda	223.440.041,47		253.766.668,40		253.116.500,71		252.580.412,68		243.451.702,32		243.451.702,32	
- Línea No Utilizada	31.985.790,93		9.204.885,07		30.940.999,31		22.074.000,00		82.648.298,54		81.828.297,41	
- Garantías	237.167.200,00		236.234.400,00		313.478.000,00		312.765.006,00		297.991.451,00		297.567.451,00	
CREDITOS DIRECTOS												
- CRÉDITOS VIGENTES	223.239.926,47		253.566.553,40		253.016.088,03		252.480.000,00		243.352.000,00		243.352.000,00	
-- Corp:Préstamos	222.480.000,00		252.480.000,00		252.480.000,00		252.480.000,00		243.352.000,00		243.352.000,00	
--- Revolventes			30.000.000,00		30.000.000,00		30.000.000,00		30.000.000,00		30.000.000,00	
--- NoRevolventes	222.480.000,00		222.480.000,00		222.480.000,00		222.480.000,00		213.352.000,00		213.352.000,00	
-- GranE:Factoring	759.926,47		1.086.553,40		536.088,03							
CREDITOS INDIRECTOS												
- CartasFianzaOtorgadas	200.115,00		200.115,00		100.412,68		100.412,68		99.702,32		99.702,32	
LINEA NO UTIL. Y CRED. NO DESEMB.												
- LinCredEsqMultilinea	31.985.790,93		9.204.885,07		30.940.999,31		22.074.000,00		82.648.298,54		81.828.297,41	
GARANTIAS												
- GARANTIAS RECIBIDAS	237.167.200,00		236.234.400,00		313.478.000,00		312.765.006,34		297.991.451,16		297.567.451,16	
-- 1eraHipotecasInmuebles							78.290.206,34		73.725.851,16		73.725.851,16	
-- 1eraGCertParticipación					78.240.000,00		78.240.000,00		73.676.000,00		73.676.000,00	
-- FideicomisoGarantía	78.240.000,00		78.240.000,00		78.240.000,00							
-- GtiasNoPref(AvalyFianza)	158.927.200,00		157.994.400,00		156.998.000,00		156.234.800,00		150.589.600,00		150.165.600,00	

Reporte SBS/Microfinanzas por entidades

Reportado por : INTERBANK

Última fecha reportada por la SBS : 31/01/2024

Operación	SET 2023 (SBS: AGO2023)		OCT 2023 (SBS: SET2023)		NOV 2023 (SBS: OCT2023)		DIC 2023 (SBS: NOV2023)		ENE 2024 (SBS: DIC2023)		FEB 2024 (SBS: ENE2024)	
	Monto *	Dias V.	Monto *	Dias V.	Monto *	Dias V.	Monto *	Dias V.	Monto *	Dias V.	Monto *	Dias V.
Calificación (2)	NOR		NOR		NOR		NOR		NOR		NOR	
RESUMEN												
- Total Deuda	73.676.000,00		129.676.000,00		129.676.000,00		129.676.000,00		125.112.000,00		125.112.000,00	
- Garantías	147.352.000,00		147.352.000,00		147.352.000,00		147.352.000,00		138.224.000,00		138.224.000,00	
CREDITOS DIRECTOS												
- CRÉDITOS VIGENTES	73.676.000,00		129.676.000,00		129.676.000,00		129.676.000,00		125.112.000,00		125.112.000,00	
-- Corp:Préstamos	73.676.000,00		129.676.000,00		129.676.000,00		129.676.000,00		125.112.000,00		125.112.000,00	
--- Revolventes			56.000.000,00		56.000.000,00		56.000.000,00		56.000.000,00		56.000.000,00	
--- NoRevolventes	73.676.000,00		73.676.000,00		73.676.000,00		73.676.000,00		69.112.000,00		69.112.000,00	
GARANTIAS												
- GARANTIAS RECIBIDAS	147.352.000,00		147.352.000,00		147.352.000,00		147.352.000,00		138.224.000,00		138.224.000,00	
-- 1eraGCertParticipación	73.676.000,00		73.676.000,00		73.676.000,00		73.676.000,00		69.112.000,00		69.112.000,00	
-- GtiasNoPref(AvalyFianza)	73.676.000,00		73.676.000,00		73.676.000,00		73.676.000,00		69.112.000,00		69.112.000,00	



Última fecha reportada por la SBS : 31/01/2024

Operación	MAR 2023 (SBS: FEB2023)		ABR 2023 (SBS: MAR2023)		MAY 2023 (SBS: ABR2023)		JUN 2023 (SBS: MAY2023)		JUL 2023 (SBS: JUN2023)		AGO 2023 (SBS: JUL2023)	
	Monto *	Dias V.	Monto *	Dias V.	Monto *	Dias V.	Monto *	Dias V.	Monto *	Dias V.	Monto *	Dias V.
Calificación (2)	NOR		NOR		NOR		NOR		NOR		NOR	
RESUMEN												
- Total Deuda	78.240.000,00		78.240.000,00		78.240.000,00		78.240.000,00		73.676.000,00		73.676.000,00	
- Garantías	78.240.000,00		78.240.000,00		156.480.000,00		156.480.000,00		147.352.000,00		147.352.000,00	
CREDITOS DIRECTOS												
- CREDITOS VIGENTES	78.240.000,00		78.240.000,00		78.240.000,00		78.240.000,00		73.676.000,00		73.676.000,00	
-- Corp: Préstamos	78.240.000,00		78.240.000,00		78.240.000,00		78.240.000,00		73.676.000,00		73.676.000,00	
--- NoRevolventes	78.240.000,00		78.240.000,00		78.240.000,00		78.240.000,00		73.676.000,00		73.676.000,00	
GARANTIAS												
- GARANTIAS RECIBIDAS	78.240.000,00		78.240.000,00		156.480.000,00		156.480.000,00		147.352.000,00		147.352.000,00	
-- 1eraGCertParticipación					78.240.000,00		78.240.000,00		73.676.000,00		73.676.000,00	
-- GtiasNoPref(AvalyFianza)	78.240.000,00		78.240.000,00		78.240.000,00		78.240.000,00		73.676.000,00		73.676.000,00	

Reportado por : BCP

Última fecha reportada por la SBS : 31/01/2024

Operación	SET 2023 (SBS: AGO2023)		OCT 2023 (SBS: SET2023)		NOV 2023 (SBS: OCT2023)		DIC 2023 (SBS: NOV2023)		ENE 2024 (SBS: DIC2023)		FEB 2024 (SBS: ENE2024)	
	Monto *	Dias V.	Monto *	Dias V.	Monto *	Dias V.	Monto *	Dias V.	Monto *	Dias V.	Monto *	Dias V.
Calificación (2)	NOR		NOR		NOR		NOR		NOR		NOR	
RESUMEN												
- Total Deuda	66.000.000,00		110.000.000,00		110.000.000,00		110.000.000,00		110.000.000,00		110.000.000,00	
- Línea No Utilizada	26.374.998,68											
CREDITOS DIRECTOS												
- CREDITOS VIGENTES	66.000.000,00		110.000.000,00		110.000.000,00		110.000.000,00		110.000.000,00		110.000.000,00	
-- Corp: Préstamos	66.000.000,00		110.000.000,00		110.000.000,00		110.000.000,00		110.000.000,00		110.000.000,00	
--- NoRevolventes	66.000.000,00		110.000.000,00		110.000.000,00		110.000.000,00		110.000.000,00		110.000.000,00	
LINEA NO UTIL. Y CRED. NO DESEMB.												
- LinCredEsqMultilinea	26.374.998,68											

Última fecha reportada por la SBS : 31/01/2024

Operación	MAR 2023 (SBS: FEB2023)		ABR 2023 (SBS: MAR2023)		MAY 2023 (SBS: ABR2023)		JUN 2023 (SBS: MAY2023)		JUL 2023 (SBS: JUN2023)		AGO 2023 (SBS: JUL2023)	
	Monto *	Dias V.	Monto *	Dias V.	Monto *	Dias V.	Monto *	Dias V.	Monto *	Dias V.	Monto *	Dias V.
Calificación (2)	NOR		NOR		NOR		NOR		NOR		NOR	
RESUMEN												
- Total Deuda	66.000.000,00		66.000.000,00		66.000.000,00		66.000.000,00		66.000.000,00		66.000.000,00	
- Línea No Utilizada									24.700.000,85		24.199.999,73	
CREDITOS DIRECTOS												
- CREDITOS VIGENTES	66.000.000,00		66.000.000,00		66.000.000,00		66.000.000,00		66.000.000,00		66.000.000,00	
-- Corp: Préstamos	66.000.000,00		66.000.000,00		66.000.000,00		66.000.000,00		66.000.000,00		66.000.000,00	
--- NoRevolventes	66.000.000,00		66.000.000,00		66.000.000,00		66.000.000,00		66.000.000,00		66.000.000,00	
LINEA NO UTIL. Y CRED. NO DESEMB.												
- LinCredEsqMultilinea									24.700.000,85		24.199.999,73	

Reportado por : SCOTIABANK

Última fecha reportada por la SBS : 31/01/2024

Operación	SET 2023 (SBS: AGO2023)		OCT 2023 (SBS: SET2023)		NOV 2023 (SBS: OCT2023)		DIC 2023 (SBS: NOV2023)		ENE 2024 (SBS: DIC2023)		FEB 2024 (SBS: ENE2024)	
	Monto *	Dias V.	Monto *	Dias V.	Monto *	Dias V.	Monto *	Dias V.	Monto *	Dias V.	Monto *	Dias V.
Calificación (2)	NOR		NOR		NOR		NOR		NOR		NOR	
RESUMEN												
- Total Deuda	73.775.702,32		73.775.702,32		73.775.702,32		73.775.702,32		69.211.702,32		69.211.702,32	
- Línea No Utilizada	36.850.297,70											
- Garantías	152.059.851,00		154.137.451,00		155.091.451,00		152.929.051,00		147.792.651,00		149.806.651,00	
CREDITOS DIRECTOS												
- CREDITOS VIGENTES	73.676.000,00		73.676.000,00		73.676.000,00		73.676.000,00		69.112.000,00		69.112.000,00	
-- Corp: Préstamos	73.676.000,00		73.676.000,00		73.676.000,00		73.676.000,00		69.112.000,00		69.112.000,00	
--- NoRevolventes	73.676.000,00		73.676.000,00		73.676.000,00		73.676.000,00		69.112.000,00		69.112.000,00	



CREDITOS INDIRECTOS											
- CartasFianzaOtorgadas	99.702,32		99.702,32		99.702,32		99.702,32		99.702,32		99.702,32
LINEA NO UTIL. Y CRED. NO DESEMB.											
- LinCredEsqMultilinea	36.850.297,70										
GARANTIAS											
- GARANTIAS RECIBIDAS	152.059.851,16		154.137.451,16		155.091.451,16		152.929.051,16		147.792.651,16		149.806.651,16
-- 1eraHipotecasInmuebles	73.725.851,16		73.725.851,16		73.725.851,16		73.725.851,16		69.161.851,16		69.161.851,16
-- GtiasNoPref(AvalyFianza)	78.334.000,00		80.411.600,00		81.365.600,00		79.203.200,00		78.630.800,00		80.644.800,00

Última fecha reportada por la SBS : 31/01/2024

Operación	MAR 2023 (SBS: FEB2023)		ABR 2023 (SBS: MAR2023)		MAY 2023 (SBS: ABR2023)		JUN 2023 (SBS: MAY2023)		JUL 2023 (SBS: JUN2023)		AGO 2023 (SBS: JUL2023)	
	Monto *	Dias V.	Monto *	Dias V.	Monto *	Dias V.	Monto *	Dias V.	Monto *	Dias V.	Monto *	Dias V.
Calificación (2)	NOR		NOR		NOR		NOR		NOR		NOR	
RESUMEN												
- Total Deuda	78.440.115,00		78.440.115,00		78.340.412,68		78.340.412,68		73.775.702,32		73.775.702,32	
- Línea No Utilizada	9.314.885,01		9.204.885,07		9.187.087,33				36.180.297,69		35.980.297,68	
- Garantías	158.927.200,00		157.994.400,00		156.998.000,00		156.285.006,00		150.639.451,00		150.215.451,00	
CREDITOS DIRECTOS												
- CREDITOS VIGENTES	78.240.000,00		78.240.000,00		78.240.000,00		78.240.000,00		73.676.000,00		73.676.000,00	
-- Corp:Préstamos	78.240.000,00		78.240.000,00		78.240.000,00		78.240.000,00		73.676.000,00		73.676.000,00	
--- NoRevolventes	78.240.000,00		78.240.000,00		78.240.000,00		78.240.000,00		73.676.000,00		73.676.000,00	
CREDITOS INDIRECTOS												
- CartasFianzaOtorgadas	200.115,00		200.115,00		100.412,68		100.412,68		99.702,32		99.702,32	
LINEA NO UTIL. Y CRED. NO DESEMB.												
- LinCredEsqMultilinea	9.314.885,01		9.204.885,07		9.187.087,33				36.180.297,69		35.980.297,68	
GARANTIAS												
- GARANTIAS RECIBIDAS	158.927.200,00		157.994.400,00		156.998.000,00		156.285.006,34		150.639.451,16		150.215.451,16	
-- 1eraHipotecasInmuebles							78.290.206,34		73.725.851,16		73.725.851,16	
-- FideicomisoGarantia	78.240.000,00		78.240.000,00		78.240.000,00							
-- GtiasNoPref(AvalyFianza)	80.687.200,00		79.754.400,00		78.758.000,00		77.994.800,00		76.913.600,00		76.489.600,00	

Reportado por : BIF

Última fecha reportada por la SBS : 31/01/2024

Operación	SET 2023 (SBS: AGO2023)		OCT 2023 (SBS: SET2023)		NOV 2023 (SBS: OCT2023)		DIC 2023 (SBS: NOV2023)		ENE 2024 (SBS: DIC2023)		FEB 2024 (SBS: ENE2024)	
	Monto *	Dias V.	Monto *	Dias V.	Monto *	Dias V.	Monto *	Dias V.	Monto *	Dias V.	Monto *	Dias V.
Calificación (2)	NOR		NOR		NOR		NOR		NOR		NOR	
RESUMEN												
- Total Deuda	30.000.000,00		30.000.000,00		30.000.000,00		30.000.000,00		30.000.000,00		30.000.000,00	
CREDITOS DIRECTOS												
- CREDITOS VIGENTES	30.000.000,00		30.000.000,00		30.000.000,00		30.000.000,00		30.000.000,00		30.000.000,00	
-- Corp:Préstamos	30.000.000,00		30.000.000,00		30.000.000,00		30.000.000,00		30.000.000,00		30.000.000,00	
--- Revolventes	30.000.000,00		30.000.000,00		30.000.000,00		30.000.000,00		30.000.000,00		30.000.000,00	

Última fecha reportada por la SBS : 31/01/2024

Operación	MAR 2023 (SBS: FEB2023)		ABR 2023 (SBS: MAR2023)		MAY 2023 (SBS: ABR2023)		JUN 2023 (SBS: MAY2023)		JUL 2023 (SBS: JUN2023)		AGO 2023 (SBS: JUL2023)	
	Monto *	Dias V.	Monto *	Dias V.	Monto *	Dias V.	Monto *	Dias V.	Monto *	Dias V.	Monto *	Dias V.
Calificación (2)			NOR		NOR		NOR		NOR		NOR	
RESUMEN												
- Total Deuda			30.000.000,00		30.000.000,00		30.000.000,00		30.000.000,00		30.000.000,00	
CREDITOS DIRECTOS												
- CREDITOS VIGENTES			30.000.000,00		30.000.000,00		30.000.000,00		30.000.000,00		30.000.000,00	
-- Corp:Préstamos			30.000.000,00		30.000.000,00		30.000.000,00		30.000.000,00		30.000.000,00	
--- Revolventes			30.000.000,00		30.000.000,00		30.000.000,00		30.000.000,00		30.000.000,00	

Reportado por : BCO SANTANDER PERU

Última fecha reportada por la SBS : 31/01/2024

Operación	SET 2023 (SBS: AGO2023)		OCT 2023 (SBS: SET2023)		NOV 2023 (SBS: OCT2023)		DIC 2023 (SBS: NOV2023)		ENE 2024 (SBS: DIC2023)		FEB 2024 (SBS: ENE2024)	
	Monto *	Dias V.	Monto *	Dias V.	Monto *	Dias V.	Monto *	Dias V.	Monto *	Dias V.	Monto *	Dias V.
Calificación (2)	SCAL		SCAL						NOR		NOR	



RESUMEN												
- Total Deuda											136.463,57	136.463,57
- Línea No Utilizada	22.170.000,00		22.758.000,00								602.410,44	624.551,33
CREDITOS DIRECTOS												
- CRÉDITOS VIGENTES											136.463,57	136.463,57
-- GranE: Factoring											136.463,57	136.463,57
LINEA NO UTIL. Y CRED. NO DESEMB.												
- LinCredEsqMultilinea	22.170.000,00		22.758.000,00								602.410,44	624.551,33

Última fecha reportada por la SBS : 31/01/2024

Operación	MAR 2023 (SBS: FEB2023)		ABR 2023 (SBS: MAR2023)		MAY 2023 (SBS: ABR2023)		JUN 2023 (SBS: MAY2023)		JUL 2023 (SBS: JUN2023)		AGO 2023 (SBS: JUL2023)	
	Monto *	Días V.	Monto *	Días V.	Monto *	Días V.	Monto *	Días V.	Monto *	Días V.	Monto *	Días V.
Calificación (2)	NOR		NOR		NOR		SCAL		SCAL		SCAL	
RESUMEN												
- Total Deuda	759.926,47		1.086.553,40		536.088,03							
- Línea No Utilizada	22.670.905,92				21.753.911,98		22.074.000,00		21.768.000,00			21.648.000,00
CREDITOS DIRECTOS												
- CRÉDITOS VIGENTES	759.926,47		1.086.553,40		536.088,03							
-- GranE: Factoring	759.926,47		1.086.553,40		536.088,03							
LINEA NO UTIL. Y CRED. NO DESEMB.												
- LinCredEsqMultilinea	22.670.905,92				21.753.911,98		22.074.000,00		21.768.000,00			21.648.000,00

Rectificaciones SBS

Entidad	Periodo SBS	Cuenta	Concepto Rectificación	Dice	Debe Decir
---------	-------------	--------	------------------------	------	------------

Aval/Codeudor

Montos expresados en unidades de soles*

Es Avalista de: Información reportada por la SBS al 31/12/2023

Tipo Doc	Nro Documento	Nombre/Razón Social	Act	Pre	12m

Montos expresados en unidades de soles*

Quiénes lo Avalan: Información reportada por la SBS al 31/12/2023

Tipo Doc	Nro Documento	Nombre/Razón Social	Act	Pre	12m
RUC	20511866210	CORPORACION AZUCARERA DEL PERU SOCIEDAD ANONIMA - COAZUC	●	●	●
Institución SBS			Calif. (2)	Saldo *	
SCOTIABANK PERU S A A			NOR	78.630.800,00	
BANCO INTERNACIONAL DEL PERÚ			NOR	69.112.000,00	

Montos expresados en unidades de soles*

Es Avalista de: Información Reportada por Entidades de Microfinanzas / Otros Créditos

Tipo Doc	Nro Documento	Nombre/Razón Social	Act	Pre	12m

Montos expresados en unidades de soles*

Quiénes lo Avalan: Información Reportada por Entidades de Microfinanzas / Otros Créditos

Tipo Doc	Nro Documento	Nombre/Razón Social	Act	Pre	12m

Documentos Protestados como Deudor/Aceptante

Montos expresados en unidades*

Reportado por la Cámara de Comercio de Lima (CCL)

Documentos Protestados sin Regularizar

	# Doc	Monto (S/) *	Max Días Venc.
Total:	43	868.815,59	628

Se muestran hasta los 10 primeros documentos ordenados por Fecha de Boletín de la CCL

Tipo de Cambio 3.804

Nro. Secuencia	Tip. ** Reg.	Acreedor/Girador	Tipo Doc.	Moneda	Monto *	Monto * (S/)	Boletín	F. Protesto	F. Venc.	Días Venc.
121234		BBVA BANCO CONTINENTAL	FAN	US\$	13.664,40	51.979,38	01/2024	10/01/2024	22/12/2023	61
121233		BBVA BANCO CONTINENTAL	FAN	US\$	2.312,80	8.797,89	01/2024	10/01/2024	22/12/2023	61
93606		CRECE CAPITAL S.A.C.	FAN	S/.	57.348,00	57.348,00	05/2023	23/05/2023	10/03/2023	348
93618		CRECE CAPITAL S.A.C.	FAN	S/.	29.736,00	29.736,00	05/2023	24/05/2023	14/04/2023	313
94396		CRECE CAPITAL S.A.C.	FAN	S/.	22.231,20	22.231,20	05/2023	31/05/2023	12/05/2023	285
93632		CRECE CAPITAL S.A.C.	FAN	S/.	12.578,46	12.578,46	05/2023	23/05/2023	28/04/2023	299
93096		SUPRA FACTORING SOCIEDAD ANONIMA CERRADA	FAN	S/.	6.694,25	6.694,25	05/2023	16/05/2023	23/04/2023	304
93633		CRECE CAPITAL S.A.C.	FAN	S/.	3.011,00	3.011,00	05/2023	23/05/2023	28/04/2023	299
93095		SUPRA FACTORING SOCIEDAD ANONIMA CERRADA	FAN	S/.	806,80	806,80	05/2023	16/05/2023	20/04/2023	307
89087		BANCO DE CREDITO DEL PERU	FAN	US\$	9.186,85	34.946,78	04/2023	10/04/2023	27/03/2023	331

**PR: Protestos, CJ: Cobranza Judicial, MO: Moras, PP: Procesos Penales

Montos expresados en unidades*

Reportado por la Cámara de Comercio de Lima (CCL)

Documentos Protestados Regularizados

	# Doc	Monto (S/) *
Total:	1	30.727,66

Nro. Secuencia	Tip. ** Reg.	Acreedor/Girador	Tipo Doc.	Moneda	Monto *	Monto * (S/)	Boletín	F. Protesto	F. Venc.	F. Reg
93097		M. VELARDE REPRESENTACIONES COM. EIRL	FAN	US\$	8.284,62	30.727,66	05/2023	12/05/2023	23/04/2023	28/11/2023

**PR: Protestos, CJ: Cobranza Judicial, MO: Moras, PP: Procesos Penales

Detalle de Vencidos

Documentos Impagos

Montos expresados en unidades*

	# Doc	Monto (S/) *	Max Días Venc.
Total:	3	984,24	1,186

Se muestran los 10 primeros documentos ordenados por Fecha de Vencimiento, del más reciente al más antiguo

Tipo de Cambio 3.804

Nombre del Acreedor de la Obligación	Tipo Comprobante/ Concepto	Nro Comprobante	Condición Deuda	Moneda	Monto *	Monto * (S/)	F. Venc.
PROSEGUR ACTIVA PERU S.A.	Factura	F001-01975316	MOROSIDAD	S/.	189,00	189,00	11/01/2024
PROSEGUR ACTIVA PERU S.A.	Factura	F001-01192825	MOROSIDAD	S/.	141,75	141,75	31/01/2021
PROSEGUR ACTIVA PERU S.A.	Factura	F003-00064848	MOROSIDAD	S/.	653,49	653,49	22/11/2020

Comercio Exterior

Montos expresados en unidades de dólares

Muestra información reportada por la SUNAT desde el 07/02/2011

Resumen por Ejercicio

Ejercicio	Actividad	Número de Operaciones	Importe USD *	N° Países	3 países con mayor número de operaciones
2024	EXPORTACIÓN	24	476.473,63	1	ECUADOR
	IMPORTACIÓN	9	219.325,39	5	UNITED STATES, BRAZIL, GUATEMALA

2023	EXPORTACIÓN	469	29.608.247,32	3	ECUADOR, UNITED STATES, COLOMBIA
	IMPORTACIÓN	82	2.184.337,14	12	UNITED STATES, BRAZIL, CHINA
2022	EXPORTACIÓN	610	25.374.050,67	2	ECUADOR, UNITED STATES
	IMPORTACIÓN	71	3.623.541,46	7	BRAZIL, UNITED STATES, ECUADOR
2021	EXPORTACIÓN	296	9.917.433,12	2	ECUADOR, UNITED STATES
	IMPORTACIÓN	50	1.637.550,30	10	BRAZIL, UNITED STATES, CHINA
2020	EXPORTACIÓN	271	8.240.181,51	4	ECUADOR, UNITED STATES, COLOMBIA
	IMPORTACIÓN	50	1.278.637,47	14	BRAZIL, UNITED STATES, CHINA

Resumen por Meses

Actividad	Ejercicio	Mes	Número de Operaciones	Importe USD *	N° Países	3 países con mayor número de operaciones
EXPORTACIÓN	2024	FEBRERO	5	88.425,50	1	ECUADOR
		ENERO	19	388.048,13	1	ECUADOR
	2023	DICIEMBRE	17	5.977.978,99	2	ECUADOR, UNITED STATES
		NOVIEMBRE	38	1.430.950,37	2	ECUADOR, COLOMBIA
		OCTUBRE	47	2.719.507,21	2	ECUADOR
		SETIEMBRE	40	1.055.489,68	2	ECUADOR
		AGOSTO	36	3.695.793,25	2	ECUADOR, UNITED STATES
		JULIO	36	888.404,06	2	ECUADOR
		JUNIO	5	137.879,46	2	ECUADOR
		MAYO	40	713.930,56	2	ECUADOR
		ABRIL	10	979.982,90	2	ECUADOR
		MARZO	44	2.770.960,58	2	ECUADOR
		FEBRERO	81	5.385.471,85	2	ECUADOR
		2022	ENERO	75	3.851.898,41	2
	DICIEMBRE		118	8.095.408,11	1	ECUADOR
	NOVIEMBRE		82	9.294.627,27	1	ECUADOR, UNITED STATES
	OCTUBRE		53	956.232,36	1	ECUADOR
	SETIEMBRE		51	1.854.511,87	1	ECUADOR, UNITED STATES
	AGOSTO		53	804.099,90	1	ECUADOR
	JULIO		39	640.634,50	1	ECUADOR
	JUNIO		58	963.735,04	1	ECUADOR
	MAYO		49	877.991,61	1	ECUADOR
	ABRIL		36	578.670,81	1	ECUADOR
	MARZO		15	257.100,50	1	ECUADOR
	FEBRERO		30	524.332,00	1	ECUADOR
	2021	ENERO	26	526.706,70	1	ECUADOR
		DICIEMBRE	24	2.400.340,80	1	ECUADOR, UNITED STATES
		NOVIEMBRE	25	553.378,60	1	ECUADOR
		OCTUBRE	19	337.056,35	1	ECUADOR
		SETIEMBRE	27	2.552.905,93	1	ECUADOR, UNITED STATES
		AGOSTO	23	360.276,40	1	ECUADOR
		JULIO	26	501.789,35	1	ECUADOR
		JUNIO	38	711.462,00	1	ECUADOR
		MAYO	32	684.438,19	1	ECUADOR
		ABRIL	28	598.491,00	1	ECUADOR
		MARZO	15	334.384,45	1	ECUADOR
FEBRERO		23	516.708,60	1	ECUADOR	
2020	ENERO	16	366.201,45	1	ECUADOR	
	DICIEMBRE	12	787.127,82	1	ECUADOR, NETHERLANDS	
	NOVIEMBRE	9	2.921.013,77	1	ECUADOR, UNITED STATES	
	OCTUBRE	13	295.290,45	1	ECUADOR	
	SETIEMBRE	12	200.202,00	1	ECUADOR	
	AGOSTO	25	1.742.963,19	1	ECUADOR, UNITED STATES	
	JULIO	39	377.475,22	1	ECUADOR	
	JUNIO	21	449.774,10	1	ECUADOR, COLOMBIA	
	MAYO	31	370.162,76	1	ECUADOR	
	ABRIL	38	357.118,60	1	ECUADOR	
	FEBRERO	38	389.941,10	1	ECUADOR	
	ENERO	33	349.112,50	1	ECUADOR	
IMPORTACIÓN	2024	FEBRERO	3	47.087,87	3	AUSTRIA, BRAZIL, GUATEMALA
		ENERO	6	172.237,52	4	UNITED STATES, BRAZIL, CHINA
	2023	DICIEMBRE	4	163.237,18	2	BRAZIL, UNITED STATES



		NOVIEMBRE	13	256.813,94	7	ECUADOR, UNITED STATES, CHINA
		OCTUBRE	7	251.480,54	5	UNITED STATES, BRAZIL, CHINA
		SETIEMBRE	8	458.260,24	3	UNITED STATES, BRAZIL, ITALY
		AGOSTO	7	175.294,78	3	UNITED STATES, ECUADOR, INDIA
		JULIO	11	136.567,69	5	UNITED STATES, BRAZIL, CHINA
		JUNIO	5	111.296,90	4	BRAZIL, INDIA, UNITED STATES
		MAYO	4	25.191,70	3	UNITED STATES, BRAZIL, CHINA
		ABRIL	5	104.389,59	3	BRAZIL, MEXICO, UNITED STATES
		MARZO	9	296.078,97	3	BRAZIL, UNITED STATES, CHINA
		FEBRERO	5	120.838,07	3	UNITED STATES, CHINA, TAIWAN
		ENERO	4	84.887,55	3	UNITED STATES, BRAZIL, ECUADOR
	2022	DICIEMBRE	4	73.182,31	3	BRAZIL, CHINA, UNITED STATES
		NOVIEMBRE	7	259.519,08	3	BRAZIL, UNITED STATES, CHINA
		OCTUBRE	3	25.724,24	3	BRAZIL, ECUADOR, UNITED STATES
		SETIEMBRE	6	157.601,62	3	ECUADOR, BRAZIL, INDIA
		AGOSTO	4	89.844,45	4	BRAZIL, CHINA, ECUADOR
		JULIO	3	106.408,13	2	BRAZIL, ECUADOR
		JUNIO	6	555.732,85	5	UNITED STATES, BRAZIL, CHINA
		MAYO	7	131.089,79	3	BRAZIL, UNITED STATES, ECUADOR
		ABRIL	17	1.084.642,93	5	BRAZIL, ECUADOR, UNITED STATES
		MARZO	3	316.239,43	2	BRAZIL, CHINA
		FEBRERO	5	89.900,19	2	BRAZIL, UNITED STATES
		ENERO	6	733.656,43	2	BRAZIL, UNITED STATES
	2021	DICIEMBRE	5	99.263,42	2	BRAZIL, UNITED STATES
		OCTUBRE	5	71.337,88	2	UNITED STATES, BRAZIL
		SETIEMBRE	5	308.779,88	3	BRAZIL, UNITED STATES, SOUTH AFRICA
		AGOSTO	7	137.654,35	4	UNITED STATES, BRAZIL, CHINA
		JULIO	4	93.967,17	5	BRAZIL, TAIWAN, UNITED STATES
		JUNIO	3	108.385,30	4	BRAZIL, CHINA, ECUADOR
		MAYO	2	76.231,47	2	UNITED STATES, CHINA
		ABRIL	7	369.206,08	5	BRAZIL, COLOMBIA, MEXICO
		MARZO	3	76.875,74	2	BRAZIL, CHINA
		FEBRERO	3	37.503,15	2	BRAZIL, UNITED STATES
		ENERO	6	258.345,87	4	BRAZIL, CHINA, JAPAN
	2020	DICIEMBRE	3	108.749,21	5	COLOMBIA, ECUADOR, MEXICO
		OCTUBRE	6	93.232,96	6	BRAZIL, COLOMBIA, GERMANY
		SETIEMBRE	6	113.720,00	5	BRAZIL, CANADA, CHINA
		AGOSTO	9	221.731,73	7	CHINA, UNITED STATES, BRAZIL
		JULIO	2	183.402,61	2	CHINA, COLOMBIA
		JUNIO	2	19.697,57	2	BRAZIL, COLOMBIA
		MAYO	3	82.007,17	3	BRAZIL, CHINA, UNITED STATES
		ABRIL	9	286.091,63	9	BRAZIL, UNITED STATES, CHINA
		MARZO	2	33.351,47	2	BRAZIL, INDIA
		FEBRERO	2	72.281,34	5	BRAZIL, CHINA, MEXICO
		ENERO	6	64.371,78	4	BRAZIL, CHINA, INDIA

PUBLICACIÓN DIARIO "EL PERUANO"

Reporte Otros Créditos

Institución	SET 2023		OCT 2023		NOV 2023		DIC 2023		ENE 2024		FEB 2024	
	Monto *	Dias V.	Monto *	Dias V.	Monto *	Dias V.	Monto *	Dias V.	Monto *	Dias V.	Monto *	Dias V.

Institución	MAR 2023		ABR 2023		MAY 2023		JUN 2023		JUL 2023		AGO 2023	
	Monto *	Dias V.	Monto *	Dias V.	Monto *	Dias V.	Monto *	Dias V.	Monto *	Dias V.	Monto *	Dias V.



Reporte Otros Créditos por entidades

Sin Información