



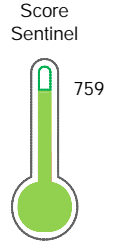
# Reporte de Deudas

El reporte contiene solo los títulos seleccionados

- Información General
- Consulta Rápida
- Principales Acreedores
- Detalle Variación
- Posición Histórica
- Gráficos
- Rep. Vencidos
- Rep. SBS/Microf.
- SBS/Microf. Entidades
- Rectificaciones SBS
- Avalados/Avalistas
- Hechos de Importancia
- Documentos CCL
- Detalle de Vencidos
- Comercio Exterior
- Otros Créditos
- Otros Créd. Entidades
- Otros Rep. Negativos

RUC 20517666361 - LABORATORIOS GABBLAN S.A.C.

Fecha Proceso	Tipo Doc.	N. Doc.	Nota	Deuda Total *	Var.	Actual	Previo	12m
22/04/2024	RUC	20517666361	0.000	2.305.497,39				



Buen Puntaje

**\* La persona consultada cuenta con los siguientes créditos e indicadores.**

- Línea de Crédito
- Es Aval
- Está Avalado

## Sentinel Sabio

Bancarizado: SI

### Recomendación de Sentinel Sabio

Evaluación Crediticia



**APROBAR**  
Producto Genérico

Detalle:

- Cumple con todas las reglas de evaluación


Cuota Estimada Mensual

S/ 103182,



### Score Sentinel

Nivel de Riesgo



Buen Puntaje

Recomendación:

Estadísticamente, en este nivel de score, 10 de 100 empresas podrían caer en incumplimiento en los próximos 12

## Información General

### Datos Principales

24/01/2024: Última actualización de información reportada por SUNAT

Razón Social:	LABORATORIOS GABBLAN S.A.C.		
Nombre Comercial:	LGABBLAN SAC		
Tipo de Contribuyente:	SOCIEDAD ANONIMA CERRADA		
Estado de Contribuyente:	ACTIVO	Condición del Contribuyente:	HABIDO
Inicio de Actividades:	01/12/2007		
Tamaño contribuyente:	PRINCIPAL	Dependencia:	INTENDENCIA LIMA PRICO
Actividad Económica Principal	FAB. DE PROD. FARMACEUTICOS.		
Actividad Económica Secundaria 1	VTA. MAY. OTROS ENSERES DOMES	Actividad Económica Secundaria 2	TRANSPORTE DE CARGA POR CARR
Fecha Inscripción RRPP:	07/12/2007	Número de Partida Registral:	-
Folio:	-	Asiento:	-

Agente de retención

### Direcciones Registradas

Dirección	Fuente
AVENIDA LOS GALLOS MZA. I LTE. 07 URBANIZACION LAS PRADERAS DE LURIN LURIN - LIMA - LIMA (ALT KM 35.5 PAN SUR PUENTE ARICA MANO IZ)	SUNAT - DOMICILIO FISCAL
AVENIDA JAVIER PRADO OESTE NRO. 203 SAN ISIDRO - LIMA - LIMA	SUNAT - OF.ADMINIST.

### Representantes Legales

Nro Documento	Nombre de Representante	Act	Pre	12m	Fecha desde que ocupa Cargo	Cargo
07427464	YANGALI PACHECO ANTONIO MARTIN	<input checked="" type="checkbox"/>	<input checked="" type="checkbox"/>	<input checked="" type="checkbox"/>	02/11/2007	GERENTE GENERAL

### Empresas Relacionadas a:

YANGALI PACHECO ANTONIO MARTIN

Ruc	Razón Social	Semáforos			Fecha desde que ocupa Cargo	Cargo	Estado
		Act	Pre	12m			
20492917444	AGROINDUSTRIAS GABBLAN SOCIEDAD ANONIMA CERRADA - AGABBLA	<input type="checkbox"/>	<input type="checkbox"/>	<input type="checkbox"/>	29/05/2008	GERENTE GENERAL	BAJA DE OFICIO
20557325078	REPRESENTACIONES PHARMADEUS S.A.C.	<input type="checkbox"/>	<input type="checkbox"/>	<input checked="" type="checkbox"/>	18/12/2019	GERENTE GENERAL	ACTIVO
20600072294	SAN BASILIO S.A.C.	<input checked="" type="checkbox"/>	<input checked="" type="checkbox"/>	<input checked="" type="checkbox"/>	21/03/2019	GERENTE GENERAL	ACTIVO

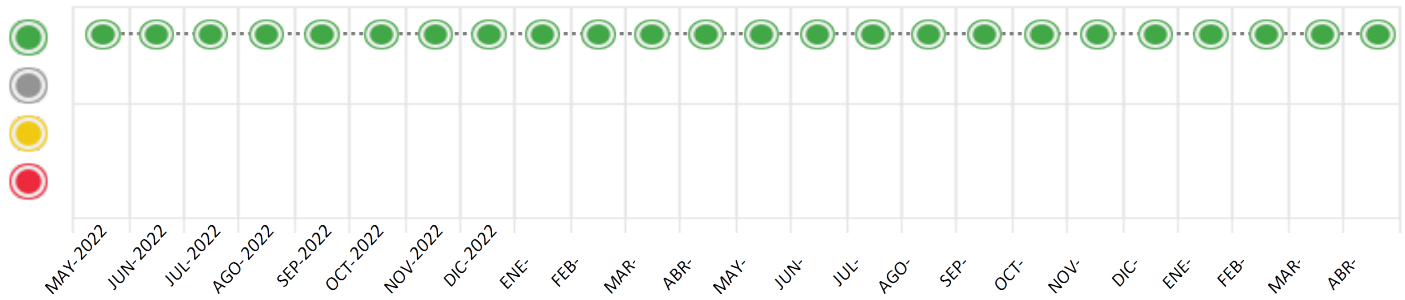
## Consulta Rápida

### Documento de identidad consultado

Fecha Proceso	Tipo Doc.	N. Doc.	Nombre o Raz. Social	Nota	Deuda Total *	Var.	Actual	Previo	12m
22/04/2024	RUC	20517666361	LABORATORIOS GABBLAN S.A.C.	0.000	2.305.497,39		<input checked="" type="checkbox"/>	<input checked="" type="checkbox"/>	<input checked="" type="checkbox"/>

Montos expresados en unidades de soles\*

Semáforos de los últimos 24 meses



Semáforo	Descripción
	No registra información de deudas
	Mínimo Riesgo: Sin deudas vencidas
	Mediano Riesgo: Deudas con poco atraso*
	Alto Riesgo: Deudas con atraso significativo*

\*Semáforo deuda menor: Deuda vencida menor S/ 100 personas naturales o menor S/ 500 personas jurídicas

- Verde: 0 <= Sem. < 0.001
- Amarillo: 0.001 <= Sem. <= 2
- Rojo: 2 < Sem. <= 6

Variación	Descripción
	Variación Negativa: La nueva información reportada ha incrementado tu riesgo crediticio
	Variación Positiva: La nueva información ha mejorado tu posición de riesgo
	Variación Porcentual Positiva: El monto total reportado por la SBS/Microfinanzas o número de instituciones financieras ha aumentado
	Variación Porcentual Negativa: El monto total reportado por la SBS/Microfinanzas o número de instituciones financieras ha disminuido
	Aproximadamente igual o igual

## Detalle de la deuda SBS/Microfinanzas

Entidad	Deuda Anterior			Deuda a ABR 2024				Rect. (1)	Disc.
	OCT 2023	ENE 2024	MAR 2024	Fecha Inf.	Calif. (2)	Monto *	Días Venc.		
	2.995.071,14	2.324.166,54	1.865.022,67	31/03/2024	NOR	0	2		
	449.436,22	588.030,17	631.662,94	31/03/2024	NOR	0	1		
<b>TOTAL</b>	<b>3.444.507,36</b>	<b>2.912.196,71</b>	<b>2.496.685,61</b>			<b>2.305.497,39</b>			

(1) Ver detalle en el cuadro de Rectificaciones SBS

(2) NOR: Normal, CPP: Con Problemas Potenciales, DEF: Deficiente, DUD: Dudoso, PER: Pérdida, SCAL: Sin Calificación

## Detalle de la deuda de Otros Créditos

Entidad	Deuda Anterior			Deuda a ABR 2024				Disc.
	OCT 2023	ENE 2024	MAR 2024	Fecha Inf.	Calif. (2)	Monto	Días Venc.	
<b>TOTAL</b>								

(2) NOR: Normal, CPP: Con Problemas Potenciales, DEF: Deficiente, DUD: Dudoso, PER: Pérdida, SCAL: Sin Calificación

## Detalle de vencidos

# Doc	Fuente - Acreedor	Monto *	Días Venc.

## Utilización de Líneas de Crédito

Instituciones	**	Línea Aprobada	Línea No Utilizada	Línea Utilizada	% L. Uti.
BBVA	TOT		9.558,86		
<b>TOTAL</b>			<b>9.558,86</b>		<b>0%</b>

\*\*(TOT): Otras Tarjetas de Crédito

## Principales Acreedores

Montos expresados en unidades de soles\*

## Resumen de Deudas

Descripción de la Deuda	Monto *	Días
Deuda total SBS al 31/03/2024	2.305.497,39	
% Calificación normal	100.00	
Peor Calificación (2)	NOR	
Otros Créditos	0,00	****

## Detalle de deuda SBS/Microfinanzas

Institución SBS	Calif. (2)	Saldo *	% Ven.	Días Venc.	Rect.(1)
BBVA	NOR	1.165.438,23	0.00	2	
BCP	NOR	1.140.059,16	0.00	1	
<b>Deuda Total SBS/MicroFinanzas</b>		<b>2.305.497,39</b>	<b>0</b>		

## Detalle de Riesgos SBS/Microfinanzas

Concepto	Saldo *
Deuda Directa	781.609,38
Deuda Indirecta	1.523.888,01
Deuda Castigada	0,00
Deuda Total SBS/MicroFinanzas	2.305.497,39
Línea Tarj.Cred. No utilizada	9.558,86
Total Riesgo SBS/MicroFinanzas	2.315.056,25

## Detalle de deuda Otros Créditos

Empresa	Calif. (2)	Saldo *	% Ven.	Días Venc.	Disc.
Deuda Total Otros Créditos		0,00	0		

## Detalle de vencidos

# Doc	Fuente - Acreedor	Monto *	Días Venc.
-------	-------------------	---------	------------

## Detalle Variación

Montos expresados en unidades de soles\*

## Resumen de la variación

Descripción de la deuda	21/03/2024	22/04/2024	Variación
Score	0.000	0.000	0.000
Nro. Entidades SBS/Microf.	2	2	0
Riesgo Total SBS/Microf. *	2.496.685,61	2.305.497,39	
Deuda Directa	696.712,61	781.609,38	84.896,77
Deuda Indirecta	1.799.973,00	1.523.888,01	-276.084,99
Deuda Castigada	0,00	0,00	0,00

Variación del Riesgo Total SBS/Microf. *	Antes	22/04/2024	Variación
Último Mes	2.496.685,61	2.305.497,39	-191.188,22
Último Trimestre	2.912.196,71	2.305.497,39	-606.699,32
Último Semestre	3.444.507,36	2.305.497,39	-1.139.009,97
Último Año	5.664.650,35	2.305.497,39	-3.359.152,96

Calificación SBS/Microf.	21/03/2024	22/04/2024	Variación
% NOR (Normal)	100.00	100.00	0.00
% CPP (Con Problemas Potenciales)	0.00	0.00	0.00
% DEF (Deficiente)	0.00	0.00	0.00
% DUD (Dudoso)	0.00	0.00	0.00
% PER (Pérdida)	0.00	0.00	0.00

Deuda vencida *	21/03/2024	22/04/2024	Variación
Total deuda vencida	0,00	0,00	0,00
Deuda por Otros Créditos *	21/03/2024	22/04/2024	Variación



Total deuda otros créditos	0,00	0,00	0,00
----------------------------	------	------	------

Detalle de la variación			
Fuente - Acreedor *	21/03/2024	22/04/2024	Variación

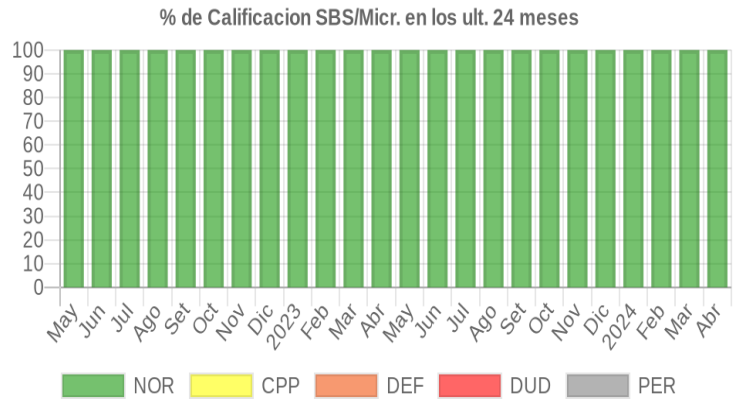
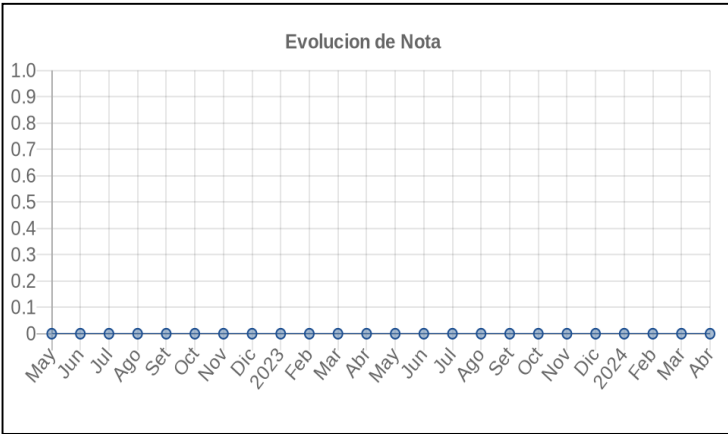
## Posición Histórica

Montos expresados en unidades de soles\*

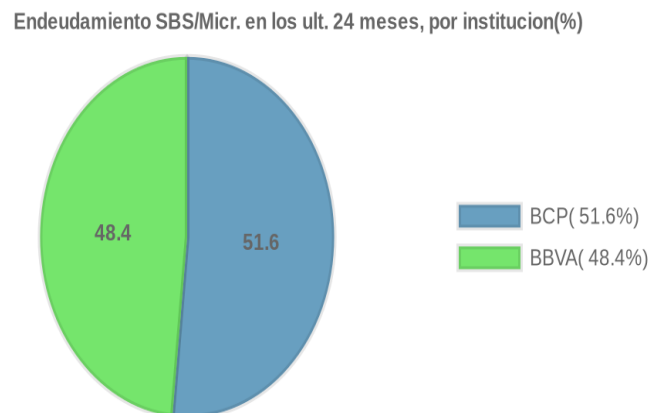
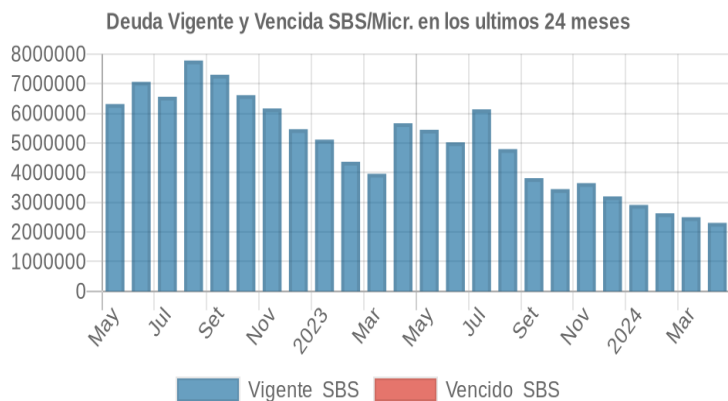
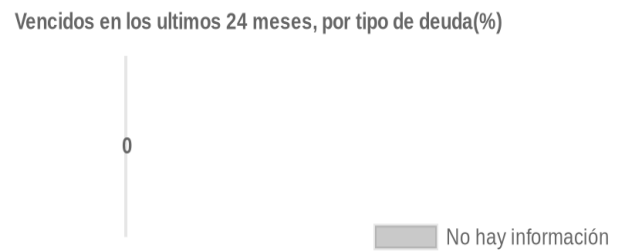
Fecha de Proceso	Sema. Actual	Sem. Riesgo	Var.	Superintendencia de Banca y Seguros (SBS/Microfinan.)				Otros Créditos	Otros Vencidos *				Ctas. Cerr./Anu.		Otros Repor. Negati.	
				# Enti.	Deuda Total *	% Cali. normal	Peor Califi. (2)		Deuda Vencida *	Protestos	Docs. Impagos	Deuda Tributaria	Deuda Laboral	Cta. Cte.		Tar. Créd.
22/04/2024	●	0.000	⊗	2	2.305.497,39	100.00	NOR	0,00	0,00	0,00	0,00	0,00	0,00	0	0	0
21/03/2024	●	0.000	⊗	2	2.496.685,61	100.00	NOR	0,00	0,00	0,00	0,00	0,00	0,00	0	0	0
21/02/2024	●	0.000	⊗	2	2.629.176,04	100.00	NOR	0,00	0,00	0,00	0,00	0,00	0,00	0	0	0
19/01/2024	●	0.000	⊗	2	2.912.196,71	100.00	NOR	0,00	0,00	0,00	0,00	0,00	0,00	0	0	0
17/01/2024	●	0.000	⊗	2	3.199.683,09	100.00	NOR	0,00	0,00	0,00	0,00	0,00	0,00	0	0	0
22/12/2023	●	0.000	⊗	2	3.199.683,09	100.00	NOR	0,00	0,00	0,00	0,00	0,00	0,00	0	0	0
23/11/2023	●	0.000	⊗	2	3.646.776,50	100.00	NOR	0,00	0,00	0,00	0,00	0,00	0,00	0	0	0
23/10/2023	●	0.000	⊗	2	3.444.507,36	100.00	NOR	0,00	0,00	0,00	0,00	0,00	0,00	0	0	0
21/09/2023	●	0.000	⊗	2	3.813.813,82	100.00	NOR	0,00	0,00	0,00	0,00	0,00	0,00	0	0	0
24/08/2023	●	0.000	⊗	2	4.793.418,64	100.00	NOR	0,00	0,00	0,00	0,00	0,00	0,00	0	0	0
24/07/2023	●	0.000	⊗	2	6.135.465,00	100.00	NOR	0,00	0,00	0,00	0,00	0,00	0,00	0	0	0
22/06/2023	●	0.000	⊗	2	5.020.679,46	100.00	NOR	0,00	0,00	0,00	0,00	0,00	0,00	0	0	0
22/05/2023	●	0.000	⊗	2	5.446.204,50	100.00	NOR	0,00	0,00	0,00	0,00	0,00	0,00	0	0	0
24/04/2023	●	0.000	⊗	2	5.664.650,35	100.00	NOR	0,00	0,00	0,00	0,00	0,00	0,00	0	0	0
22/03/2023	●	0.000	⊗	2	3.961.464,88	100.00	NOR	0,00	0,00	0,00	0,00	0,00	0,00	0	0	0
21/02/2023	●	0.000	⊗	2	4.367.069,06	100.00	NOR	0,00	0,00	0,00	0,00	0,00	0,00	0	0	0
27/01/2023	●	0.000	⊗	2	5.113.143,60	100.00	NOR	0,00	0,00	0,00	0,00	0,00	0,00	0	0	0
23/01/2023	●	0.000	⊗	2	5.113.143,60	100.00	NOR	0,00	0,00	0,00	0,00	0,00	0,00	0	0	0
22/12/2022	●	0.000	⊗	2	5.465.733,72	100.00	NOR	0,00	0,00	0,00	0,00	0,00	0,00	0	0	0
23/11/2022	●	0.000	⊗	2	6.165.210,45	100.00	NOR	0,00	0,00	0,00	0,00	0,00	0,00	0	0	0
24/10/2022	●	0.000	⊗	2	6.613.155,91	100.00	NOR	0,00	0,00	0,00	0,00	0,00	0,00	0	0	0
22/09/2022	●	0.000	⊗	2	7.300.044,81	100.00	NOR	0,00	0,00	0,00	0,00	0,00	0,00	0	0	0
22/08/2022	●	0.000	⊗	2	7.782.186,35	100.00	NOR	0,00	0,00	0,00	0,00	0,00	0,00	0	0	0
22/07/2022	●	0.000	⊗	2	6.560.035,21	100.00	NOR	0,00	0,00	0,00	0,00	0,00	0,00	0	0	0
23/06/2022	●	0.000	⊗	2	7.061.179,64	100.00	NOR	0,00	0,00	0,00	0,00	0,00	0,00	0	0	0
23/05/2022	●	0.000	⊗	2	6.313.759,39	100.00	NOR	0,00	0,00	0,00	0,00	0,00	0,00	0	0	0
12/05/2022	●	0.000	⊗	2	6.368.676,39	100.00	NOR	0,00	0,00	0,00	0,00	0,00	0,00	0	0	0

## Gráficos

Montos expresados en unidades de soles\*



NOR: Normal, CPP: Con Problemas Potenciales, DEF: Deficiente, DUD: Dudoso, PER: Pérdida, SCAL: Sin Calificación



## Reporte de Vencidos

Montos expresados en unidades de soles\*

Fuente - Acreedor	ENE 2024			FEB 2024			MAR 2024			ABR 2024		
	# Docs.	Monto *	Dias V.	# Docs.	Monto *	Dias V.	# Docs.	Monto *	Dias V.	# Docs.	Monto *	Dias V.

Montos expresados en unidades de soles\*

Fuente - Acreedor	SET 2023			OCT 2023			NOV 2023			DIC 2023		
	# Docs.	Monto *	Dias V.	# Docs.	Monto *	Dias V.	# Docs.	Monto *	Dias V.	# Docs.	Monto *	Dias V.

Montos expresados en unidades de soles\*

Fuente - Acreedor	MAY 2023			JUN 2023			JUL 2023			AGO 2023		
	# Docs.	Monto *	Dias V.	# Docs.	Monto *	Dias V.	# Docs.	Monto *	Dias V.	# Docs.	Monto *	Dias V.

## Reporte SBS/Microfinanzas

Montos expresados en unidades de soles\*

Última fecha reportada por la SBS : 31/03/2024

ULTIMOS 6 MESES		NOV 2023 (SBS: OCT 2023)	DIC 2023 (SBS: NOV 2023)	ENE 2024 (SBS: DIC 2023)	FEB 2024 (SBS: ENE 2024)	MAR 2024 (SBS: FEB 2024)	ABR 2024 (SBS: MAR 2024)
NOR (Normal)		100.00	100.00	100.00	100.00	100.00	100.00
% Porcentaje de	CPP (Con Problemas Pote.)	0.00	0.00	0.00	0.00	0.00	0.00
	DEF (Deficiente)	0.00	0.00	0.00	0.00	0.00	0.00
Calificación	DUD (Dudoso)	0.00	0.00	0.00	0.00	0.00	0.00
	PER (Pérdida)	0.00	0.00	0.00	0.00	0.00	0.00

Institución	NOV 2023 (SBS: OCT 2023)		DIC 2023 (SBS: NOV 2023)		ENE 2024 (SBS: DIC 2023)		FEB 2024 (SBS: ENE 2024)		MAR 2024 (SBS: FEB 2024)		ABR 2024 (SBS: MAR 2024)	
	Monto *	Dias V.	Monto *	Dias V.	Monto *	Dias V.	Monto *	Dias V.	Monto *	Dias V.	Monto *	Dias V.
BBVA	2.830.698,59	4	2.476.912,12	6	2.324.166,54	7	1.985.069,61	7	1.865.022,67	6	1.165.438,23	2
BCP	816.077,91	7	722.770,97	6	588.030,17		644.106,43		631.662,94		1.140.059,16	1
TOTAL	3.646.776,50	7	3.199.683,09	6	2.912.196,71	7	2.629.176,04	7	2.496.685,61	6	2.305.497,39	2

Última fecha reportada por la SBS : 31/03/2024

Operación	NOV 2023 (SBS: OCT 2023)		DIC 2023 (SBS: NOV 2023)		ENE 2024 (SBS: DIC 2023)		FEB 2024 (SBS: ENE 2024)		MAR 2024 (SBS: FEB 2024)		ABR 2024 (SBS: MAR 2024)	
	Monto *	Dias V.	Monto *	Dias V.	Monto *	Dias V.	Monto *	Dias V.	Monto *	Dias V.	Monto *	Dias V.
RESUMEN												
- Total Deuda	3.646.776,50	7	3.199.683,09	6	2.912.196,71	7	2.629.176,04	7	2.496.685,61	6	2.305.497,39	2
- Línea No Utilizada	481.672,72		486.374,84		475.305,74		389.571,88		11.438,76		9.558,86	
- Garantías	2.887.942,00		2.456.346,00		2.209.317,00		1.537.196,00		1.030.116,00		693.029,00	
CREDITOS DIRECTOS												
- CRÉDITOS VIGENTES	1.993.075,47	7	1.482.310,09	6	1.112.223,71	7	829.203,04	7	696.712,61	6	781.609,38	2
-- GranE: Cred. Rev. Línea Tarj. Crédito	3.643,86		2.872,54		1.152,43		9.995,82		7.776,25		9.656,14	
-- GranE: Descuentos	732.587,75	7	470.227,59	6	266.675,97	7	310.872,27	7	434.141,40	6	305.702,19	2
--- Letras	732.587,75	7	470.227,59	6	266.675,97	7	310.872,27	7	434.141,40	6	305.702,19	2
-- GranE: Préstamos	1.256.843,86		1.009.209,96		844.395,31		508.334,95		254.794,96		466.251,05	
--- NoRevolventes	1.256.843,86		1.009.209,96		844.395,31		508.334,95		254.794,96		466.251,05	
CREDITOS INDIRECTOS												
- Cartas Fianza Otorgadas	1.653.701,03		1.717.373,00		1.799.973,00		1.799.973,00		1.799.973,00		1.523.888,01	
LINEA NO UTIL. Y CRED. NO DESEMB.												
- LinCred Descuentos	466.101,58		470.032,38		457.243,17		380.352,69					
- LinCred Tarjeta Crédito	15.571,14		16.342,46		18.062,57		9.219,19		11.438,76		9.558,86	
GARANTIAS												
- GARANTIAS RECIBIDAS	2.887.943,66		2.456.347,83		2.209.318,53		1.537.197,81		1.030.117,83		693.030,01	
-- Gob. Nacional Reactiva Perú	1,00		1,00		1,00		1,00		1,00		1,00	
-- Gtías No Pref (Avaly Fianza)	2.887.942,66		2.456.346,83		2.209.317,53		1.537.196,81		1.030.116,83		693.029,01	





Montos expresados en unidades de soles\*

Última fecha reportada por la SBS : 31/03/2024

6 MESES ANTERIORES		MAY 2023 (SBS: ABR 2023)	JUN 2023 (SBS: MAY 2023)	JUL 2023 (SBS: JUN 2023)	AGO 2023 (SBS: JUL 2023)	SET 2023 (SBS: AGO 2023)	OCT 2023 (SBS: SET 2023)
NOR (Normal)		100.00	100.00	100.00	100.00	100.00	100.00
% Porcentaje de	CPP (Con Problemas Pote.)	0.00	0.00	0.00	0.00	0.00	0.00
	DEF (Deficiente)	0.00	0.00	0.00	0.00	0.00	0.00
Calificación	DUD (Dudoso)	0.00	0.00	0.00	0.00	0.00	0.00
	PER (Pérdida)	0.00	0.00	0.00	0.00	0.00	0.00

Institución	MAY 2023 (SBS: ABR 2023)		JUN 2023 (SBS: MAY 2023)		JUL 2023 (SBS: JUN 2023)		AGO 2023 (SBS: JUL 2023)		SET 2023 (SBS: AGO 2023)		OCT 2023 (SBS: SET 2023)	
	Monto *	Dias V.	Monto *	Dias V.	Monto *	Dias V.	Monto *	Dias V.	Monto *	Dias V.	Monto *	Dias V.
BBVA	2.416.924,24	7	2.212.142,13	7	3.590.760,82	7	3.329.212,07	7	3.270.598,43	8	2.995.071,14	4
BBC	3.029.280,26	9	2.808.537,33	6	2.544.704,18		1.464.206,57		543.215,39		449.436,22	3
TOTAL	5.446.204,50	9	5.020.679,46	7	6.135.465,00	7	4.793.418,64	7	3.813.813,82	8	3.444.507,36	4

Última fecha reportada por la SBS : 31/03/2024

Operación	MAY 2023 (SBS: ABR 2023)		JUN 2023 (SBS: MAY 2023)		JUL 2023 (SBS: JUN 2023)		AGO 2023 (SBS: JUL 2023)		SET 2023 (SBS: AGO 2023)		OCT 2023 (SBS: SET 2023)	
	Monto *	Dias V.	Monto *	Dias V.	Monto *	Dias V.	Monto *	Dias V.	Monto *	Dias V.	Monto *	Dias V.
RESUMEN												
- Total Deuda	5.446.204,50	9	5.020.679,46	7	6.135.465,00	7	4.793.418,64	7	3.813.813,82	8	3.444.507,36	4
- Línea No Utilizada	538.713,75		582.952,42		725.482,41		781.207,53		687.766,36		546.418,34	
- Garantías	4.889.631,00		4.367.699,00		7.129.922,00		5.676.176,00		4.037.744,00		3.482.863,00	
CREDITOS DIRECTOS												
- CRÉDITOS VIGENTES	3.941.308,55	9	3.515.783,51	7	4.630.569,05	7	3.244.122,69	7	2.223.617,87	8	1.854.311,41	4
-- GranE: Cred.Rev.LíneaTarj. Crédito	2.296,25		5.647,12		6.840,72		1.304,22		2.069,26		374,00	
-- GranE: Descuentos	473.720,24	9	426.946,75	7	305.735,02	7	253.819,31	7	474.284,81	8	267.880,85	4
--- Letras	473.720,24	9	426.946,75	7	305.735,02	7	253.819,31	7	474.284,81	8	267.880,85	4
-- GranE: Préstamos	3.465.292,06		3.083.189,64		4.317.993,31		2.988.999,16		1.747.263,80		1.586.056,56	
--- NoRevolventes	3.465.292,06		3.083.189,64		4.317.993,31		2.988.999,16		1.747.263,80		1.586.056,56	
CREDITOS INDIRECTOS												
- CartasFianzaOtorgadas	1.504.895,95		1.504.895,95		1.504.895,95		1.549.295,95		1.590.195,95		1.590.195,95	
LINEA NO UTIL. Y CRED. NO DESEMB.												
- LinCredDescuentos	521.795,00		569.384,53		713.108,13		763.296,74		670.620,61		527.577,34	
- LinCredTarjetaCrédito	16.918,75		13.567,89		12.374,28		17.910,79		17.145,75		18.841,00	
GARANTIAS												
- GARANTIAS RECIBIDAS	4.889.632,83		4.367.700,96		7.129.922,82		5.676.177,00		4.037.744,99		3.482.863,98	
-- 1eraGValoresListaSBS	1.233.970,11		1.233.970,11		1.233.970,11		1.233.970,11					
-- Gob. Nacional Reactiva Perú	315.712,86		126.327,69		2,00		2,00		2,00		1,00	
-- GtiasNoPref(AvalyFianza)	3.339.949,86		3.007.403,16		5.895.950,71		4.442.204,89		4.037.742,99		3.482.862,98	
- PROGRAMA REACTIVA PERU	350.792,06		140.362,99									

## Reporte SBS/Microfinanzas por entidades

Reportado por : BBVA

Última fecha reportada por la SBS : 31/03/2024

Operación	NOV 2023 (SBS: OCT2023)		DIC 2023 (SBS: NOV2023)		ENE 2024 (SBS: DIC2023)		FEB 2024 (SBS: ENE2024)		MAR 2024 (SBS: FEB2024)		ABR 2024 (SBS: MAR2024)	
	Monto *	Dias V.	Monto *	Dias V.	Monto *	Dias V.	Monto *	Dias V.	Monto *	Dias V.	Monto *	Dias V.
Calificación (2)	NOR		NOR		NOR		NOR		NOR		NOR	
RESUMEN												
- Total Deuda	2.830.698,59	4	2.476.912,12	6	2.324.166,54	7	1.985.069,61	7	1.865.022,67	6	1.165.438,23	2
- Línea No Utilizada	481.672,72		486.374,84		475.305,74		389.571,88		11.438,76		9.558,86	
- Garantías	2.513.687,00		2.018.419,00		1.688.790,00		1.016.669,00		509.589,00		172.502,00	
CREDITOS DIRECTOS												
- CRÉDITOS VIGENTES	1.551.252,50	4	1.197.466,03	6	1.044.720,45	7	705.623,52	7	585.576,58	6	162.077,13	2
-- GranE: Cred.Rev.LíneaTarj. Crédito	3.643,86		2.872,54		1.152,43		9.995,82		7.776,25		9.656,14	
-- GranE: Descuentos	290.764,78	4	185.383,53	6	199.172,71	7	187.292,75	7	323.005,37	6	66.169,94	2
--- Letras	290.764,78	4	185.383,53	6	199.172,71	7	187.292,75	7	323.005,37	6	66.169,94	2



-- GranE:Préstamos	1.256.843,86	1.009.209,96	844.395,31	508.334,95	254.794,96	86.251,05
--- NoRevolventes	1.256.843,86	1.009.209,96	844.395,31	508.334,95	254.794,96	86.251,05
<b>CREDITOS INDIRECTOS</b>						
- CartasFianzaOtorgadas	1.279.446,09	1.279.446,09	1.279.446,09	1.279.446,09	1.279.446,09	1.003.361,10
<b>LINEA NO UTIL. Y CRED. NO DESEMB.</b>						
- LinCredDescuentos	466.101,58	470.032,38	457.243,17	380.352,69		
- LinCredTarjetaCrédito	15.571,14	16.342,46	18.062,57	9.219,19	11.438,76	9.558,86
<b>GARANTIAS</b>						
- GARANTIAS RECIBIDAS	2.513.687,72	2.018.419,92	1.688.790,62	1.016.669,90	509.589,92	172.502,10
-- GtiasNoPref(AvallyFianza)	2.513.687,72	2.018.419,92	1.688.790,62	1.016.669,90	509.589,92	172.502,10

Última fecha reportada por la SBS : 31/03/2024

Operación	MAY 2023 (SBS: ABR2023)		JUN 2023 (SBS: MAY2023)		JUL 2023 (SBS: JUN2023)		AGO 2023 (SBS: JUL2023)		SET 2023 (SBS: AGO2023)		OCT 2023 (SBS: SET2023)	
	Monto *	Dias V.	Monto *	Dias V.	Monto *	Dias V.	Monto *	Dias V.	Monto *	Dias V.	Monto *	Dias V.
Calificación (2)	NOR		NOR		NOR		NOR		NOR		NOR	
<b>RESUMEN</b>												
- Total Deuda	2.416.924,24	7	2.212.142,13	7	3.590.760,82	7	3.329.212,07	7	3.270.598,43	8	2.995.071,14	4
- Línea No Utilizada	538.713,75		582.952,42		594.936,09		615.943,09		552.241,15		546.418,34	
- Garantías	2.000.000,00		1.678.253,00		4.459.186,00		3.977.998,00		3.494.527,00		3.172.113,00	
<b>CREDITOS DIRECTOS</b>												
- CREDITOS VIGENTES	1.137.478,15	7	932.696,04	7	2.311.314,73	7	2.049.765,98	7	1.991.152,34	8	1.715.625,05	4
-- GranE:Cred.Rev.LineaTarj. Crédito	2.296,25		5.647,12		6.840,72		1.304,22		2.069,26		374,00	
-- GranE:Descuentos	135.181,90	7	87.922,27	7	74.880,70	7	59.462,60	7	241.819,28	8	129.194,49	4
--- Letras	135.181,90	7	87.922,27	7	74.880,70	7	59.462,60	7	241.819,28	8	129.194,49	4
-- GranE:Préstamos	1.000.000,00		839.126,65		2.229.593,31		1.988.999,16		1.747.263,80		1.586.056,56	
--- NoRevolventes	1.000.000,00		839.126,65		2.229.593,31		1.988.999,16		1.747.263,80		1.586.056,56	
<b>CREDITOS INDIRECTOS</b>												
- CartasFianzaOtorgadas	1.279.446,09		1.279.446,09		1.279.446,09		1.279.446,09		1.279.446,09		1.279.446,09	
<b>LINEA NO UTIL. Y CRED. NO DESEMB.</b>												
- LinCredDescuentos	521.795,00		569.384,53		582.561,81		598.032,30		535.095,40		527.577,34	
- LinCredTarjetaCrédito	16.918,75		13.567,89		12.374,28		17.910,79		17.145,75		18.841,00	
<b>GARANTIAS</b>												
- GARANTIAS RECIBIDAS	2.000.000,00		1.678.253,30		4.459.186,62		3.977.998,32		3.494.527,60		3.172.113,12	
-- GtiasNoPref(AvallyFianza)	2.000.000,00		1.678.253,30		4.459.186,62		3.977.998,32		3.494.527,60		3.172.113,12	

Reportado por : BCP

Última fecha reportada por la SBS : 31/03/2024

Operación	NOV 2023 (SBS: OCT2023)		DIC 2023 (SBS: NOV2023)		ENE 2024 (SBS: DIC2023)		FEB 2024 (SBS: ENE2024)		MAR 2024 (SBS: FEB2024)		ABR 2024 (SBS: MAR2024)	
	Monto *	Dias V.	Monto *	Dias V.	Monto *	Dias V.	Monto *	Dias V.	Monto *	Dias V.	Monto *	Dias V.
Calificación (2)	NOR		NOR		NOR		NOR		NOR		NOR	
<b>RESUMEN</b>												
- Total Deuda	816.077,91	7	722.770,97	6	588.030,17		644.106,43		631.662,94		1.140.059,16	1
- Garantías	374.255,00		437.927,00		520.527,00		520.527,00		520.527,00		520.527,00	
<b>CREDITOS DIRECTOS</b>												
- CREDITOS VIGENTES	441.822,97	7	284.844,06	6	67.503,26		123.579,52		111.136,03		619.532,25	1
-- GranE:Descuentos	441.822,97	7	284.844,06	6	67.503,26		123.579,52		111.136,03		239.532,25	1
--- Letras	441.822,97	7	284.844,06	6	67.503,26		123.579,52		111.136,03		239.532,25	1
-- GranE:Préstamos											380.000,00	
--- NoRevolventes											380.000,00	
<b>CREDITOS INDIRECTOS</b>												
- CartasFianzaOtorgadas	374.254,94		437.926,91		520.526,91		520.526,91		520.526,91		520.526,91	
<b>GARANTIAS</b>												
- GARANTIAS RECIBIDAS	374.255,94		437.927,91		520.527,91		520.527,91		520.527,91		520.527,91	
-- Gob. Nacional Reactiva Perú	1,00		1,00		1,00		1,00		1,00		1,00	
-- GtiasNoPref(AvallyFianza)	374.254,94		437.926,91		520.526,91		520.526,91		520.526,91		520.526,91	

Última fecha reportada por la SBS : 31/03/2024

Operación	MAY 2023 (SBS: ABR2023)		JUN 2023 (SBS: MAY2023)		JUL 2023 (SBS: JUN2023)		AGO 2023 (SBS: JUL2023)		SET 2023 (SBS: AGO2023)		OCT 2023 (SBS: SET2023)	
	Monto *	Dias V.	Monto *	Dias V.	Monto *	Dias V.	Monto *	Dias V.	Monto *	Dias V.	Monto *	Dias V.
Calificación (2)	NOR		NOR		NOR		NOR		NOR		NOR	
<b>RESUMEN</b>												
- Total Deuda	3.029.280,26	9	2.808.537,33	6	2.544.704,18		1.464.206,57		543.215,39		449.436,22	3

- Línea No Utilizada				130.546,32	165.264,44	135.525,21		
- Garantías	2.889.631,00		2.689.446,00	2.670.736,00	1.698.178,00	543.217,00	310.750,00	
<b>CREDITOS DIRECTOS</b>								
- CRÉDITOS VIGENTES	2.803.830,40	9	2.583.087,47	6	2.319.254,32	1.194.356,71	232.465,53	138.686,36
-- GranE: Descuentos	338.538,34	9	339.024,48	6	230.854,32	194.356,71	232.465,53	138.686,36
--- Letras	338.538,34	9	339.024,48	6	230.854,32	194.356,71	232.465,53	138.686,36
-- GranE: Préstamos	2.465.292,06		2.244.062,99		2.088.400,00	1.000.000,00		
--- NoRevolventes	2.465.292,06		2.244.062,99		2.088.400,00	1.000.000,00		
<b>CREDITOS INDIRECTOS</b>								
- CartasFianzaOtorgadas	225.449,86		225.449,86		225.449,86	269.849,86	310.749,86	310.749,86
<b>LINEA NO UTIL. Y CRED. NO DESEMB.</b>								
- LinCredDescuentos					130.546,32	165.264,44	135.525,21	
<b>GARANTIAS</b>								
- GARANTIAS RECIBIDAS	2.889.632,83		2.689.447,66		2.670.736,20	1.698.178,68	543.217,39	310.750,86
-- 1eraGValoresListaSBS	1.233.970,11		1.233.970,11		1.233.970,11	1.233.970,11		
-- Gob. Nacional Reactiva Perú	315.712,86		126.327,69		2,00	2,00	2,00	1,00
-- GtiasNoPref(AvalyFianza)	1.339.949,86		1.329.149,86		1.436.764,09	464.206,57	543.215,39	310.749,86
- PROGRAMA REACTIVA PERU	350.792,06		140.362,99					

## Rectificaciones SBS

Entidad	Periodo SBS	Cuenta	Concepto Rectificación	Dice	Debe Decir
---------	-------------	--------	------------------------	------	------------

## Aval/Codeudor

Montos expresados en unidades de soles\*

Es Avalista de:			Información reportada por la SBS al 31/03/2024		
Tipo Doc	Nro Documento	Nombre/Razón Social	Act	Pre	12m
DNI	07427464	YANGALI PACHECO ANTONIO MARTIN			
Institución SBS			Calif. (2)	Saldo *	
BANCO BBVA PERÚ			NOR	1.014.617,32	

Montos expresados en unidades de soles\*

Quiénes lo Avalan:			Información reportada por la SBS al 31/03/2024		
Tipo Doc	Nro Documento	Nombre/Razón Social	Act	Pre	12m
DNI	07427464	YANGALI PACHECO ANTONIO MARTIN			
Institución SBS			Calif. (2)	Saldo *	
BANCO DE CREDITO DEL PERÚ			NOR	520.526,91	
BANCO BBVA PERÚ			NOR	86.251,05	
DNI	07480233	GUERRERO DIAZ ROXINA LUZ			
Institución SBS			Calif. (2)	Saldo *	
BANCO BBVA PERÚ			NOR	86.251,05	

Montos expresados en unidades de soles\*

Es Avalista de:			Información Reportada por Entidades de Microfinanzas / Otros Créditos		
Tipo Doc	Nro Documento	Nombre/Razón Social	Act	Pre	12m

Montos expresados en unidades de soles\*

Quiénes lo Avalan:			Información Reportada por Entidades de Microfinanzas / Otros Créditos		
Tipo Doc	Nro Documento	Nombre/Razón Social	Act	Pre	12m

## Documentos Protestados como Deudor/Aceptante

Montos expresados en unidades\*

Reportado por la Cámara de Comercio de Lima (CCL)

### Documentos Protestados sin Regularizar

	# Doc	Monto (S/) *	Max Días Venc.
Total:	0	0,00	

Tipo de Cambio 3.747

Nro. Secuencia	Tip. ** Reg.	Acreedor/Girador	Tipo Doc.	Moneda	Monto *	Monto * (S/)	Boletín	F. Protesto	F. Venc	Días Venc.
----------------	--------------	------------------	-----------	--------	---------	--------------	---------	-------------	---------	------------

\*\*PR: Protestos, CJ: Cobranza Judicial, MO: Moras, PP: Procesos Penales

Montos expresados en unidades\*

Reportado por la Cámara de Comercio de Lima (CCL)

### Documentos Protestados Regularizados

	# Doc	Monto (S/) *
Total:	1	4.717,05

Nro. Secuencia	Tip. ** Reg.	Acreedor/Girador	Tipo Doc.	Moneda	Monto *	Monto * (S/)	Boletín	F. Protesto	F. Venc.	F. Reg
6504709	PR	CARTONES DEL PACIFICO SOCIEDAD ANONIMA CERRADA	LET	S/.	4.717,05	4.717,05	03/2022	17/03/2022	/ /	05/05/2022

\*\*PR: Protestos, CJ: Cobranza Judicial, MO: Moras, PP: Procesos Penales

## Documentos Protestados como Acreedor/Girador

Montos expresados en unidades\*

Reportado por la Cámara de Comercio de Lima (CCL)

### Documentos Protestados sin Regularizar

	# Doc	Monto (S/) *	Max Días Venc.
Total:	60	353.570,67	1,766

Se muestran hasta los 10 primeros documentos ordenados por Fecha de Boletín de la CCL

Tipo de Cambio 3.747

Nro. Secuencia	Tip. ** Reg.	Deudor/Aceptante	Tipo Doc.	Moneda	Monto *	Monto * (S/)	Boletín	F. Protesto	F. Venc	Días Venc.
6617288	PR	LABORATORIOS QUILLA PHARMA PERU S.A.C.	LET	S/.	7.673,39	7.673,39	12/2023	18/12/2023	/ /	126
6619048	PR	LABORATORIOS QUILLA PHARMA PERU S.A.C.	LET	S/.	7.673,39	7.673,39	12/2023	12/12/2023	24/11/2023	150
10004694708	PR	BRISAFARMA S.A.C.	LET	S/.	2.469,10	2.469,10	06/2023	13/06/2023	/ /	314
10004694839	PR	BRISAFARMA S.A.C.	LET	S/.	2.469,10	2.469,10	06/2023	22/06/2023	/ /	305
10004694624	PR	BRISAFARMA S.A.C.	LET	S/.	2.469,10	2.469,10	06/2023	14/06/2023	/ /	313
140000347036	PR	TOTAL WORLD CORPORATION SAC	LET	S/.	6.066,04	6.066,04	01/2023	23/01/2023	15/01/2023	463
140000347053	PR	TOTAL WORLD CORPORATION SAC	LET	S/.	4.246,23	4.246,23	01/2023	23/01/2023	15/01/2023	463
140000346384	PR	TOTAL WORLD CORPORATION SAC	LET	S/.	7.600,46	7.600,46	11/2022	11/11/2022	02/11/2022	537
140000346345	PR	TOTAL WORLD CORPORATION SAC	LET	S/.	7.600,00	7.600,00	11/2022	07/11/2022	31/10/2022	539
140000346354	PR	TOTAL WORLD CORPORATION SAC	LET	S/.	7.600,00	7.600,00	11/2022	07/11/2022	31/10/2022	539

\*\*PR: Protestos, CJ: Cobranza Judicial, MO: Moras, PP: Procesos Penales

Montos expresados en unidades\*

Reportado por la Cámara de Comercio de Lima (CCL)

### Documentos Protestados Regularizados

	# Doc	Monto (S/) *
Total:	0	0,00

Nro. Secuencia	Tip. ** Reg.	Deudor/Aceptante	Tipo Doc.	Moneda	Monto *	Monto * (S/)	Boletín	F. Protesto	F. Venc.	F. Reg
----------------	--------------	------------------	-----------	--------	---------	--------------	---------	-------------	----------	--------

\*\*PR: Protestos, CJ: Cobranza Judicial, MO: Moras, PP: Procesos Penales

## Detalle de Vencidos

## Comercio Exterior

Montos expresados en unidades de dólares

Muestra información reportada por la SUNAT desde el 07/02/2011

## Resumen por Ejercicio

Ejercicio	Actividad	Número de Operaciones	Importe USD *	N° Países	3 países con mayor número de operaciones
2024	IMPORTACIÓN	16	363.513,43	5	CHINA, UNITED STATES, COLOMBIA
2023	IMPORTACIÓN	39	714.206,28	9	INDIA, UNITED STATES, CHINA
2022	EXPORTACIÓN	1	138.799,12	1	VENEZUELA
	IMPORTACIÓN	26	439.458,36	8	CHINA, INDIA, UNITED STATES
2021	IMPORTACIÓN	30	525.022,95	8	UNITED STATES, CHINA, INDIA
2020	IMPORTACIÓN	33	1.071.977,85	7	CHINA, UNITED STATES, COLOMBIA

## Resumen por Meses

Actividad	Ejercicio	Mes	Número de Operaciones	Importe USD *	N° Países	3 países con mayor número de operaciones	
EXPORTACIÓN	2022	OCTUBRE	1	138.799,12	1	VENEZUELA	
IMPORTACIÓN	2024	ABRIL	6	69.325,85	3	CHINA, UNITED STATES, INDIA	
		MARZO	5	99.683,48	5	CHINA, COLOMBIA, SPAIN	
		FEBRERO	4	175.641,60	3	CHINA, COLOMBIA, UNITED STATES	
		ENERO	1	18.862,50	1	SPAIN	
		2023	DICIEMBRE	2	20.812,05	2	CHINA, UNITED STATES
			NOVIEMBRE	2	41.671,70	2	CHINA, SPAIN
			OCTUBRE	6	74.455,45	5	UNITED STATES, BRAZIL, CHINA
			SETIEMBRE	4	67.318,63	2	UNITED STATES, COLOMBIA
			AGOSTO	4	110.478,49	4	CHINA, GERMANY, INDIA
			JULIO	2	50.138,05	2	CHINA, GERMANY
		2022	MAYO	3	118.083,32	3	CHINA, COLOMBIA, UNITED STATES
			ABRIL	4	32.558,50	2	ARGENTINA, INDIA
	MARZO		6	148.991,99	3	INDIA, CHINA, UNITED STATES	
	FEBRERO		3	12.691,75	2	INDIA, ARGENTINA	
	ENERO		3	37.006,36	3	SWITZERLAND, COLOMBIA, INDIA	
	2022		DICIEMBRE	5	59.011,86	3	CHINA, INDIA, UNITED STATES
			OCTUBRE	2	46.667,39	2	COLOMBIA, UNITED STATES
			SETIEMBRE	1	9.625,00	1	INDIA
			JULIO	2	14.734,41	2	INDIA, UNITED STATES
			JUNIO	3	78.385,18	4	CHINA, COLOMBIA, GERMANY
			ABRIL	1	769,71	1	VENEZUELA
	2021		MARZO	5	98.683,14	3	COLOMBIA, UNITED STATES, CHINA
		FEBRERO	4	38.213,67	3	CHINA, INDIA, JAPAN	
		ENERO	3	93.367,99	3	GERMANY, SPAIN, INDIA	
		2021	DICIEMBRE	3	88.273,71	3	COLOMBIA, UNITED KINGDOM, UNITED STATES
			NOVIEMBRE	2	16.930,33	2	INDIA, UNITED STATES
			SETIEMBRE	2	23.597,28	2	GERMANY, UNITED STATES
AGOSTO			4	48.726,71	3	INDIA, CHINA, COLOMBIA	
JULIO			2	31.449,40	2	ARGENTINA, UNITED STATES	
MAYO			5	51.219,87	4	UNITED STATES, SWITZERLAND, CHINA	
2020		ABRIL	3	48.701,55	3	COLOMBIA, INDIA, UNITED STATES	
		MARZO	4	158.764,40	2	CHINA, COLOMBIA	
		FEBRERO	3	49.353,44	3	CHINA, COLOMBIA, INDIA	
	ENERO	2	8.006,25	1	UNITED STATES		
	2020	NOVIEMBRE	2	38.850,49	2	COLOMBIA, INDIA	
		OCTUBRE	2	49.763,47	2	SPAIN, UNITED STATES	



	SETIEMBRE	2	31.992,21	2	COLOMBIA, UNITED STATES
	AGOSTO	3	166.678,75	3	CHINA, COLOMBIA, INDIA
	JULIO	7	179.506,46	3	CHINA, UNITED STATES, SPAIN
	JUNIO	6	433.563,79	3	CHINA, COLOMBIA, UNITED STATES
	MAYO	4	73.977,85	3	UNITED STATES, CHINA, GERMANY
	ABRIL	1	5.005,00	1	CHINA
	MARZO	1	21.648,18	1	COLOMBIA
	FEBRERO	3	32.927,50	2	CHINA, INDIA
	ENERO	2	38.064,14	3	INDIA, MEXICO, UNITED STATES

### PUBLICACIÓN DIARIO "EL PERUANO"

### Reporte Otros Créditos

Institución	NOV 2023		DIC 2023		ENE 2024		FEB 2024		MAR 2024		ABR 2024	
	Monto *	Dias V.	Monto *	Dias V.	Monto *	Dias V.	Monto *	Dias V.	Monto *	Dias V.	Monto *	Dias V.

Institución	MAY 2023		JUN 2023		JUL 2023		AGO 2023		SET 2023		OCT 2023	
	Monto *	Dias V.	Monto *	Dias V.	Monto *	Dias V.	Monto *	Dias V.	Monto *	Dias V.	Monto *	Dias V.

### Reporte Otros Créditos por entidades

Sin Información