

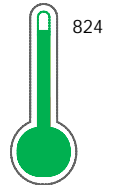
El reporte contiene solo los títulos seleccionados

- | | | | | | |
|---------------------------------------------------------|---------------------------------------------------------|------------------------------------------------------------|---------------------------------------------------------|-----------------------------------------------------------|-----------------------------------------------------------|
| <input checked="" type="checkbox"/> Información General | <input checked="" type="checkbox"/> Consulta Rápida | <input checked="" type="checkbox"/> Principales Acreedores | <input checked="" type="checkbox"/> Detalle Variación | <input checked="" type="checkbox"/> Posición Histórica | <input checked="" type="checkbox"/> Gráficos |
| <input checked="" type="checkbox"/> Rep. Vencidos | <input checked="" type="checkbox"/> Rep. SBS/Microf. | <input checked="" type="checkbox"/> SBS/Microf. Entidades | <input checked="" type="checkbox"/> Rectificaciones SBS | <input checked="" type="checkbox"/> Avalados/Avalistas | <input checked="" type="checkbox"/> Hechos de Importancia |
| <input checked="" type="checkbox"/> Documentos CCL | <input checked="" type="checkbox"/> Detalle de Vencidos | <input checked="" type="checkbox"/> Comercio Exterior | <input checked="" type="checkbox"/> Otros Créditos | <input checked="" type="checkbox"/> Otros Créd. Entidades | <input checked="" type="checkbox"/> Otros Rep. Negativos |

RUC 20501424774 - ANOVO PERU S.A.C.

Fecha Proceso	Tipo Doc.	N. Doc.	Nota	Deuda Total *	Var.	Actual	Previo	12m
22/09/2022	RUC	20501424774	0.000	0,00				

Score Sentinel



Riesgo Muy Bajo

* La persona consultada cuenta con los siguientes créditos e indicadores.

Línea de Crédito

Sentinel Sabio

Bancarizado: SI

Recomendación de Sentinel Sabio

Evaluación Crediticia



APROBAR
Producto Générico

Detalle:

- Cumple con todas las reglas de evaluación

Cuota Estimada Mensual

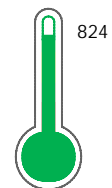
S/ 0.00



Score Sentinel

Nivel de Riesgo

Riesgo Muy Bajo



Recomendación:

En este nivel de riesgo, 8 de 100
empresas podrían caer en incumplimiento
en los próximos 12 meses

Información General

Datos Principales

12/09/2022: Última actualización de información reportada por SUNAT

Razón Social:	ANOVO PERU S.A.C.		
Nombre Comercial:	ANOVO PERU S.A.C.		
Tipo de Contribuyente:	SOCIEDAD ANONIMA CERRADA		
Estado de Contribuyente:	ACTIVO	Condición del Contribuyente:	HABIDO
Inicio de Actividades:	04/01/2001		
Tamaño contribuyente:	PRINCIPAL	Dependencia:	INTENDENCIA LIMA PRICO
Actividad Económica Principal	TELECOMUNICACIONES		
Actividad Económica Secundaria 1	-	Actividad Económica Secundaria 2	-
Fecha Inscripción RRPP:	04/01/2001	Número de Partida Registral:	-
Folio:	-	Asiento:	-

Agente de retención

Direcciones Registradas

Dirección	Fuente
AVENIDA OSCAR R. BENAVIDES NRO 366 URBANIZACION EL PINO SAN LUIS - LIMA - LIMA	SUNAT - DOMICILIO FISCAL
AVENIDA REPUBLICA DE ARGENTINA NRO. 3131 INT. V URBANIZACION ROMA LIMA - LIMA - LIMA	SUNAT - DEPOSITO

Representantes Legales

Nro Documento	Nombre de Representante	Act	Pre	12m	Fecha desde que ocupa Cargo	Cargo
00001543935	JORDAN CORDOVA JULIO CESAR				06/02/2017	GERENTE GENERAL
07879861	RAVELLO JOO ALEXEIS ALBERTO				04/04/2022	APODERADO
10222714	ALFARO EFFIO GUILLERMO WALTER				11/10/2016	APODERADO

Empresas Relacionadas a:

RAVELLO JOO ALEXEIS ALBERTO

Ruc	Razón Social	Semáforos			Fecha desde que ocupa Cargo	Cargo	Estado
		Act	Pre	12m			
20100171652	CIA MINERA LAS CAMELIAS S A				03/10/2016	APODERADO	ACTIVO
20466776336	CENTRO CERAMICO LAS FLORES SAC.				03/10/2016	APODERADO	ACTIVO

ALFARO EFFIO GUILLERMO WALTER

Ruc	Razón Social	Semáforos			Fecha desde que ocupa Cargo	Cargo	Estado
		Act	Pre	12m			
20600639375	DILUXAL SOCIEDAD ANONIMA CERRADA - DILUXAL S.A.C.				18/08/2015	GERENTE GENERAL	ACTIVO

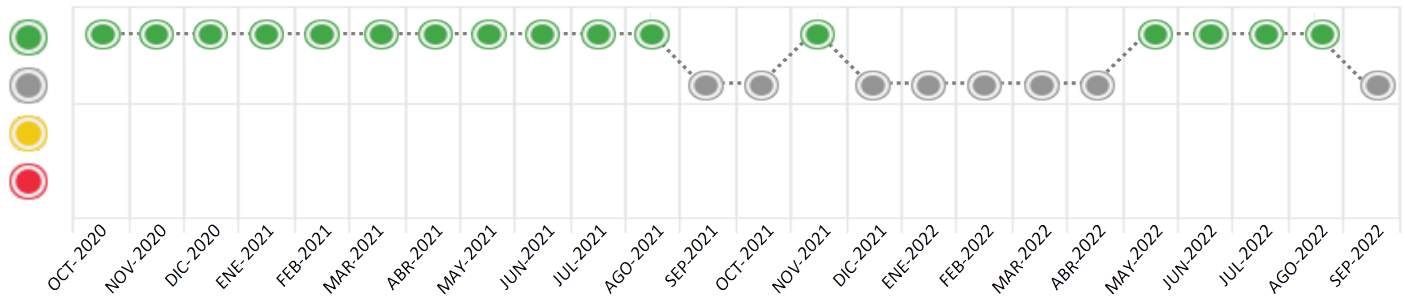
Consulta Rápida

Documento de identidad consultado

Fecha Proceso	Tipo Doc.	N. Doc.	Nombre o Raz. Social	Nota	Deuda Total *	Var.	Actual	Previo	12m
22/09/2022	RUC	20501424774	ANOVO PERU S.A.C.	0.000	0,00				

Montos expresados en unidades de soles*

Semáforos de los últimos 24 meses



Semáforo	Descripción
	No registra información de deudas
	Mínimo Riesgo: Sin deudas vencidas
	Mediano Riesgo: Deudas con poco atraso*
	Alto Riesgo: Deudas con atraso significativo*

*Semáforo deuda menor: Deuda vencida menor S/ 100 personas naturales o menor S/ 500 personas jurídicas

Verde: 0 <= Sem. < 0.001
 Amarillo: 0.001 <= Sem. <= 2
 Rojo: 2 < Sem. <= 6

Variación	Descripción
	Variación Negativa: La nueva información reportada ha incrementado tu riesgo crediticio
	Variación Positiva: La nueva información ha mejorado tu posición de riesgo
	Variación Porcentual Positiva: El monto total reportado por la SBS/Microfinanzas o número de instituciones financieras ha aumentado
	Variación Porcentual Negativa: El monto total reportado por la SBS/Microfinanzas o número de instituciones financieras ha disminuido
	Aproximadamente igual o igual

Detalle de la deuda SBS/Microfinanzas

Entidad	Deuda Anterior			Deuda a SET 2022				Rect. (1)	Disc.
	MAR 2022	JUN 2022	AGO 2022	Fecha Inf.	Calif. (2)	Monto *	Días Venc.		
BBVA	0,00	1.635,77	1.465,81	31/08/2022	NOR	0,00			
SCOTIABANK	0,00	0,00	0,00	31/08/2022	SCAL	0,00			
TOTAL		1.635,77	1.465,81						

(1) Ver detalle en el cuadro de Rectificaciones SBS

(2) NOR: Normal, CPP: Con Problemas Potenciales, DEF: Deficiente, DUD: Dudoso, PER: Pérdida, SCAL: Sin Calificación

Detalle de la deuda de Otros Créditos

Entidad	Deuda Anterior			Deuda a SET 2022				Disc.
	MAR 2022	JUN 2022	AGO 2022	Fecha Inf.	Calif. (2)	Monto *	Días Venc.	
TOTAL								

(2) NOR: Normal, CPP: Con Problemas Potenciales, DEF: Deficiente, DUD: Dudoso, PER: Pérdida, SCAL: Sin Calificación

Detalle de vencidos

# Doc	Fuente - Acreedor	Monto *	Días Venc.
-------	-------------------	---------	------------

Utilización de Líneas de Crédito

Instituciones	**	Línea Aprobada	Línea No Utilizada	Línea Utilizada	% L. Uti.
BBVA	TOT		76.880,00		
TOTAL			76.880,00		0%

**(TOT):Otras Tarjetas de Crédito

Principales Acreedores

Montos expresados en unidades de soles*

Resumen de Deudas

Descripción de la Deuda	Monto *	Días
Deuda total SBS al 31/08/2022		
% Calificación normal		
Peor Calificación (2)		
Otros Créditos	0,00	****

Detalle de deuda SBS/Microfinanzas

Institución SBS	Calif. (2)	Saldo *	% Ven.	Días Venc.	Rect.(1)
SCOTIABANK	SCAL	0,00	0,00		
BBVA	NOR	0,00	0,00		
Deuda Total SBS/MicroFinanzas		0,00	0		

Detalle de Riesgos SBS/Microfinanzas

Concepto	Saldo *
Deuda Directa	0,00
Deuda Indirecta	0,00
Deuda Castigada	0,00
Deuda Total SBS/MicroFinanzas	0,00
Línea Tarj. Cred. No utilizada	76.880,00
Total Riesgo SBS/MicroFinanzas	76.880,00

Detalle de deuda Otros Créditos

Empresa	Calif. (2)	Saldo *	% Ven.	Días Venc.	Disc.
Deuda Total Otros Créditos		0,00	0		

Detalle de vencidos

# Doc	Fuente - Acreedor	Monto *	Días Venc.
-------	-------------------	---------	------------

Detalle Variación

Montos expresados en unidades de soles*

Resumen de la variación

Descripción de la deuda	22/08/2022	22/09/2022	Variación
Score	0.000		0.000
Nro. Entidades SBS/Microf.	2	0	-2
Riesgo Total SBS/Microf. *	1.465,81		
Deuda Directa	1.465,81		-1.465,81
Deuda Indirecta	0,00		0,00
Deuda Castigada	0,00		0,00

Variación del Riesgo Total SBS/Microf. *	Antes	22/09/2022	Variación
Último Mes	1.465,81	0,00	-1.465,81
Último Trimestre	1.635,77	0,00	-1.635,77
Último Semestre	0,00	0,00	0,00
Último Año	0,00	0,00	0,00

Calificación SBS/Microf.	22/08/2022	22/09/2022	Variación
% NOR (Normal)	100.00	0.00	
% CPP (Con Problemas Potenciales)	0.00	0.00	0.00
% DEF (Deficiente)	0.00	0.00	0.00
% DUD (Dudoso)	0.00	0.00	0.00
% PER (Pérdida)	0.00	0.00	0.00

Deuda vencida *	22/08/2022	22/09/2022	Variación
Total deuda vencida	0,00	0,00	0,00
Deuda por Otros Créditos *	22/08/2022	22/09/2022	Variación

Total deuda otros créditos	0,00	0,00	0,00
----------------------------	------	------	------

Detalle de la variación

Fuente - Acreedor *	22/08/2022	22/09/2022	Variación
---------------------	------------	------------	-----------

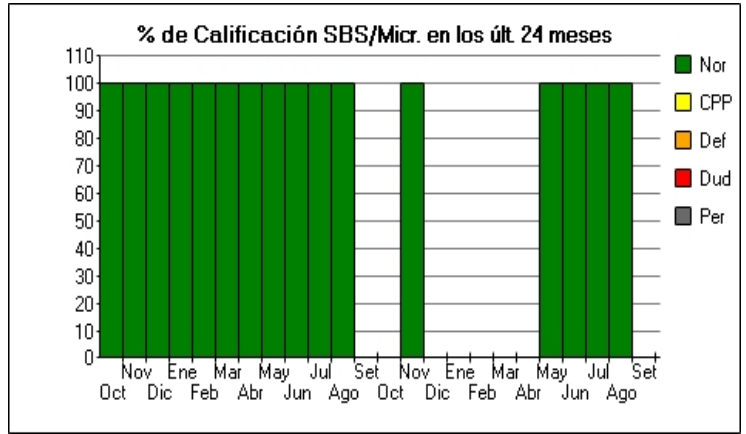
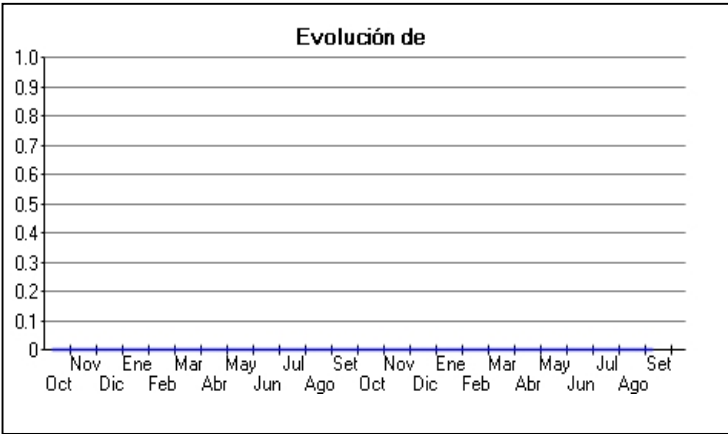
Posición Histórica

Montos expresados en unidades de soles*

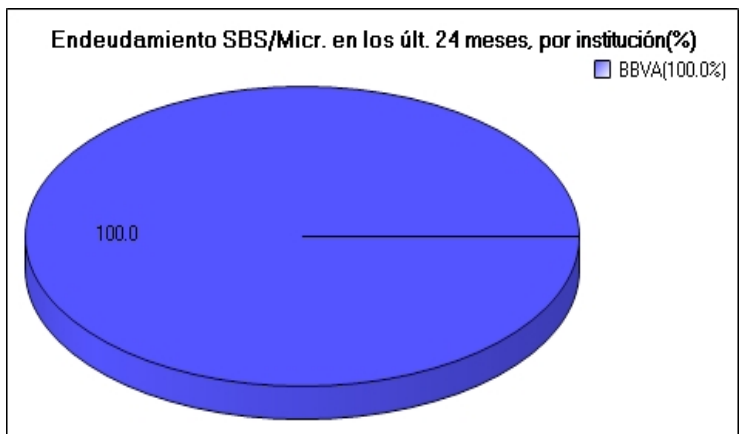
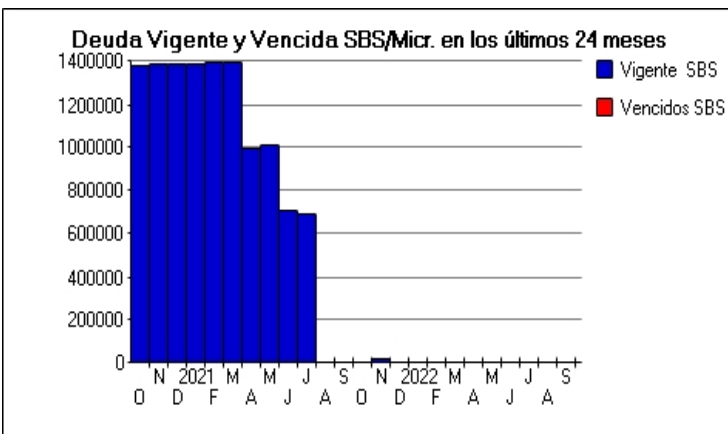
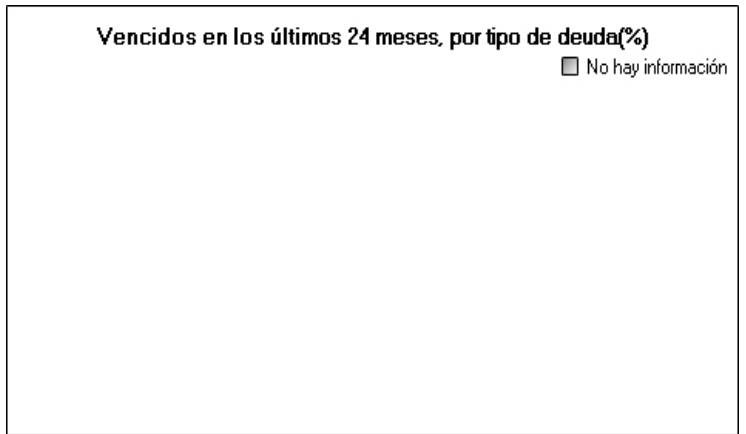

Fecha de Proceso	Sema. Actual	Sem. Riesgo	Var.	Superintendencia de Banca y Seguros (SBS/Microfinan.)				Otros Créditos	Otros Vencidos *				Ctas. Cerr./Anu.		Otros Repor. Negati.		
				# Enti.	Deuda Total *	% Cali. normal	Peor Califi.(2)		Deuda Vencida *	Protestos	Docs. Impagos	Deuda Tributaria	Deuda Laboral	Cta. Cte.		Tar. Créd.	
22/09/2022	●	0.000	⊘	2	0,00	0.00		0,00	0,00	0,00	0,00	0,00	0,00	0	0	0	
22/08/2022	●	0.000	⊘	2	1.465,81	100.00	NOR	0,00	0,00	0,00	0,00	0,00	0,00	0,00	0	0	0
22/07/2022	●	0.000	⊘	2	293,76	100.00	NOR	0,00	0,00	0,00	0,00	0,00	0,00	0,00	0	0	0
23/06/2022	●	0.000	⊘	2	1.635,77	100.00	NOR	0,00	0,00	0,00	0,00	0,00	0,00	0,00	0	0	0
23/05/2022	●	0.000	▲	2	6.172,74	100.00	NOR	0,00	0,00	0,00	0,00	0,00	0,00	0,00	0	0	0
25/04/2022	●	0.000	⊘	2	0,00	0.00		0,00	0,00	0,00	0,00	0,00	0,00	0,00	0	0	0
22/03/2022	●	0.000	⊘	2	0,00	0.00		0,00	0,00	0,00	0,00	0,00	0,00	0,00	0	0	0
23/02/2022	●	0.000	⊘	2	0,00	0.00		0,00	0,00	0,00	0,00	0,00	0,00	0,00	0	0	0
24/01/2022	●	0.000	⊘	2	0,00	0.00		0,00	0,00	0,00	0,00	0,00	0,00	0,00	0	0	0
21/12/2022	●	0.000	⊘	2	0,00	0.00		0,00	0,00	0,00	0,00	0,00	0,00	0,00	0	0	0
23/11/2022	●	0.000	▲	2	16.881,01	100.00	NOR	0,00	0,00	0,00	0,00	0,00	0,00	0,00	0	0	0
22/10/2022	●	0.000	⊘	2	0,00	0.00		0,00	0,00	0,00	0,00	0,00	0,00	0,00	0	0	0
23/09/2022	●	0.000	⊘	2	0,00	0.00		0,00	0,00	0,00	0,00	0,00	0,00	0,00	0	0	0
23/08/2022	●	0.000	⊘	2	648,66	100.00	NOR	0,00	0,00	0,00	0,00	0,00	0,00	0,00	0	0	0
24/07/2022	●	0.000	⊘	2	694.440,00	100.00	NOR	0,00	0,00	0,00	0,00	0,00	0,00	0,00	0	0	0
23/06/2022	●	0.000	⊘	2	708.017,86	100.00	NOR	0,00	0,00	0,00	0,00	0,00	0,00	0,00	0	0	0
24/05/2022	●	0.000	⊘	2	1.014.063,93	100.00	NOR	0,00	0,00	0,00	0,00	0,00	0,00	0,00	0	0	0
23/04/2022	●	0.000	⊘	2	999.362,00	100.00	NOR	0,00	0,00	0,00	0,00	0,00	0,00	0,00	0	0	0
25/03/2022	●	0.000	⊘	2	1.396.834,00	100.00	NOR	0,00	0,00	0,00	0,00	0,00	0,00	0,00	0	0	0
26/02/2022	●	0.000	⊘	2	1.394.174,00	100.00	NOR	0,00	0,00	0,00	0,00	0,00	0,00	0,00	0	0	0
23/01/2022	●	0.000	⊘	2	1.389.386,00	100.00	NOR	0,00	0,00	0,00	0,00	0,00	0,00	0,00	0	0	0
22/12/2022	●	0.000	⊘	2	1.385.662,00	100.00	NOR	0,00	0,00	0,00	0,00	0,00	0,00	0,00	0	0	0
25/11/2022	●	0.000	⊘	2	1.387.258,00	100.00	NOR	0,00	0,00	0,00	0,00	0,00	0,00	0,00	0	0	0
24/10/2022	●	0.000	⊘	2	1.383.002,00	100.00	NOR	0,00	0,00	0,00	0,00	0,00	0,00	0,00	0	0	0
15/10/2022	●	0.000	▲	2	1.368.904,00	100.00	NOR	0,00	0,00	0,00	0,00	0,00	0,00	0,00	0	0	0
01/10/2022	●	0.011	⊘	2	1.368.904,00	100.00	NOR	0,00	0,00	0,00	8.184,51	0,00	0,00	0,00	0	0	0

Gráficos

Montos expresados en unidades de soles*



NOR: Normal, CPP: Con Problemas Potenciales, DEF: Deficiente, DUD: Dudoso, PER: Pérdida, SCAL: Sin Calificación



Reporte de Vencidos

Montos expresados en unidades de soles*

Fuente - Acreedor	JUN 2022			JUL 2022			AGO 2022			SET 2022		
	# Docs.	Monto *	Dias V.	# Docs.	Monto *	Dias V.	# Docs.	Monto *	Dias V.	# Docs.	Monto *	Dias V.

Montos expresados en unidades de soles*

Fuente - Acreedor	FEB 2022			MAR 2022			ABR 2022			MAY 2022		
	# Docs.	Monto *	Dias V.	# Docs.	Monto *	Dias V.	# Docs.	Monto *	Dias V.	# Docs.	Monto *	Dias V.

Montos expresados en unidades de soles*

Fuente - Acreedor	OCT 2021			NOV 2021			DIC 2021			ENE 2022		
	# Docs.	Monto *	Dias V.	# Docs.	Monto *	Dias V.	# Docs.	Monto *	Dias V.	# Docs.	Monto *	Dias V.

Reporte SBS/Microfinanzas

Montos expresados en unidades de soles*

Última fecha reportada por la SBS : 31/08/2022

ULTIMOS 6 MESES		ABR 2022 (SBS: MAR 2022)	MAY 2022 (SBS: ABR 2022)	JUN 2022 (SBS: MAY 2022)	JUL 2022 (SBS: JUN 2022)	AGO 2022 (SBS: JUL 2022)	SET 2022 (SBS: AGO 2022)
% Porcentaje de Calificación	NOR (Normal)	0.00	100.00	100.00	100.00	100.00	0.00
	CPP (Con Problemas Pote.)	0.00	0.00	0.00	0.00	0.00	0.00
	DEF (Deficiente)	0.00	0.00	0.00	0.00	0.00	0.00
	DUD (Dudoso)	0.00	0.00	0.00	0.00	0.00	0.00
	PER (Pérdida)	0.00	0.00	0.00	0.00	0.00	0.00

Institución	ABR 2022 (SBS: MAR 2022)		MAY 2022 (SBS: ABR 2022)		JUN 2022 (SBS: MAY 2022)		JUL 2022 (SBS: JUN 2022)		AGO 2022 (SBS: JUL 2022)		SET 2022 (SBS: AGO 2022)	
	Monto *	Dias V.	Monto *	Dias V.	Monto *	Dias V.	Monto *	Dias V.	Monto *	Dias V.	Monto *	Dias V.
BBVA	0,00		6.172,74		1.635,77		293,76		1.465,81		0,00	
SCOTIABANK	0,00		0,00		0,00		0,00		0,00		0,00	
TOTAL	0,00		6.172,74		1.635,77		293,76		1.465,81		0,00	

Última fecha reportada por la SBS : 31/08/2022

Operación	ABR 2022 (SBS: MAR 2022)		MAY 2022 (SBS: ABR 2022)		JUN 2022 (SBS: MAY 2022)		JUL 2022 (SBS: JUN 2022)		AGO 2022 (SBS: JUL 2022)		SET 2022 (SBS: AGO 2022)	
	Monto *	Dias V.	Monto *	Dias V.	Monto *	Dias V.	Monto *	Dias V.	Monto *	Dias V.	Monto *	Dias V.
RESUMEN												
- Total Deuda			6.172,74		1.635,77		293,76		1.465,81			
- Línea No Utilizada	73.960,00		70.507,26		72.384,23		76.206,24		76.934,19			76.880,00
- Garantías	7,00		7,00		7,00		7,00		7,00			7,00
CREDITOS DIRECTOS												
- CRÉDITOS VIGENTES			6.172,74		1.635,77		293,76		1.465,81			
-- GranE: Cred. Rev. Línea Tarj. Crédito			6.172,74		1.635,77		293,76		1.465,81			
LINEA NO UTIL. Y CRED. NO DESEMB.												
- LinCredTarjetaCrédito	73.960,00		70.507,26		72.384,23		76.206,24		76.934,19			76.880,00
GARANTIAS												
- GARANTIAS RECIBIDAS	7,38		7,66		7,40		7,64		7,84			7,68
-- GtíasNoPref(AvalyFianza)	7,38		7,66		7,40		7,64		7,84			7,68

Montos expresados en unidades de soles*

Última fecha reportada por la SBS : 31/08/2022

6 MESES ANTERIORES		OCT 2021 (SBS: SET 2021)	NOV 2021 (SBS: OCT 2021)	DIC 2021 (SBS: NOV 2021)	ENE 2022 (SBS: DIC 2021)	FEB 2022 (SBS: ENE 2022)	MAR 2022 (SBS: FEB 2022)
% Porcentaje de Calificación	NOR (Normal)	0.00	100.00	0.00	0.00	0.00	0.00
	CPP (Con Problemas Pote.)	0.00	0.00	0.00	0.00	0.00	0.00
	DEF (Deficiente)	0.00	0.00	0.00	0.00	0.00	0.00
	DUD (Dudoso)	0.00	0.00	0.00	0.00	0.00	0.00
	PER (Pérdida)	0.00	0.00	0.00	0.00	0.00	0.00

Institución	OCT 2021 (SBS: SET 2021)		NOV 2021 (SBS: OCT 2021)		DIC 2021 (SBS: NOV 2021)		ENE 2022 (SBS: DIC 2021)		FEB 2022 (SBS: ENE 2022)		MAR 2022 (SBS: FEB 2022)	
	Monto *	Dias V.	Monto *	Dias V.	Monto *	Dias V.	Monto *	Dias V.	Monto *	Dias V.	Monto *	Dias V.
BBVA	0,00		16.881,01		0,00		0,00		0,00		0,00	
SCOTIABANK	0,00		0,00		0,00		0,00		0,00		0,00	
TOTAL	0,00		16.881,01		0,00		0,00		0,00		0,00	

Última fecha reportada por la SBS : 31/08/2022

Operación	OCT 2021 (SBS: SET 2021)		NOV 2021 (SBS: OCT 2021)		DIC 2021 (SBS: NOV 2021)		ENE 2022 (SBS: DIC 2021)		FEB 2022 (SBS: ENE 2022)		MAR 2022 (SBS: FEB 2022)	
	Monto *	Dias V.	Monto *	Dias V.	Monto *	Dias V.	Monto *	Dias V.	Monto *	Dias V.	Monto *	Dias V.
RESUMEN												
- Total Deuda			16.881,01									
- Línea No Utilizada	82.680,00		62.898,99		81.240,00		79.740,00		76.860,00		75.120,00	
- Garantías	8,00		7,00		8,00		7,00		7,00		7,00	
CREDITOS DIRECTOS												
- CRÉDITOS VIGENTES			16.881,01									
-- GranE: Cred.Rev.LíneaTarj. Crédito			16.881,01									
LINEA NO UTIL. Y CRED. NO DESEMB.												
- LinCredTarjetaCrédito	82.680,00		62.898,99		81.240,00		79.740,00		76.860,00		75.120,00	
GARANTIAS												
- GARANTIAS RECIBIDAS	8,26		7,96		8,12		7,96		7,68		7,50	
-- GtiasNoPref(AvalyFianza)	8,26		7,96		8,12		7,96		7,68		7,50	

Reporte SBS/Microfinanzas por entidades

Reportado por : BBVA

Última fecha reportada por la SBS : 31/08/2022

Operación	ABR 2022 (SBS: MAR2022)		MAY 2022 (SBS: ABR2022)		JUN 2022 (SBS: MAY2022)		JUL 2022 (SBS: JUN2022)		AGO 2022 (SBS: JUL2022)		SET 2022 (SBS: AGO2022)	
	Monto *	Dias V.	Monto *	Dias V.	Monto *	Dias V.	Monto *	Dias V.	Monto *	Dias V.	Monto *	Dias V.
Calificación (2)	NOR		NOR		NOR		NOR		NOR		NOR	
RESUMEN												
- Total Deuda			6.172,74		1.635,77		293,76		1.465,81			
- Línea No Utilizada	73.960,00		70.507,26		72.384,23		76.206,24		76.934,19		76.880,00	
CREDITOS DIRECTOS												
- CRÉDITOS VIGENTES			6.172,74		1.635,77		293,76		1.465,81			
-- GranE: Cred.Rev.LíneaTarj. Crédito			6.172,74		1.635,77		293,76		1.465,81			
LINEA NO UTIL. Y CRED. NO DESEMB.												
- LinCredTarjetaCrédito	73.960,00		70.507,26		72.384,23		76.206,24		76.934,19		76.880,00	

Última fecha reportada por la SBS : 31/08/2022

Operación	OCT 2021 (SBS: SET2021)		NOV 2021 (SBS: OCT2021)		DIC 2021 (SBS: NOV2021)		ENE 2022 (SBS: DIC2021)		FEB 2022 (SBS: ENE2022)		MAR 2022 (SBS: FEB2022)	
	Monto *	Dias V.	Monto *	Dias V.	Monto *	Dias V.	Monto *	Dias V.	Monto *	Dias V.	Monto *	Dias V.
Calificación (2)	NOR		NOR		NOR		NOR		NOR		NOR	
RESUMEN												
- Total Deuda			16.881,01									
- Línea No Utilizada	82.680,00		62.898,99		81.240,00		79.740,00		76.860,00		75.120,00	
CREDITOS DIRECTOS												
- CRÉDITOS VIGENTES			16.881,01									
-- GranE: Cred.Rev.LíneaTarj. Crédito			16.881,01									
LINEA NO UTIL. Y CRED. NO DESEMB.												
- LinCredTarjetaCrédito	82.680,00		62.898,99		81.240,00		79.740,00		76.860,00		75.120,00	

Reportado por : SCOTIABANK

Última fecha reportada por la SBS : 31/08/2022

Operación	ABR 2022 (SBS: MAR2022)		MAY 2022 (SBS: ABR2022)		JUN 2022 (SBS: MAY2022)		JUL 2022 (SBS: JUN2022)		AGO 2022 (SBS: JUL2022)		SET 2022 (SBS: AGO2022)	
	Monto *	Días V.	Monto *	Días V.	Monto *	Días V.	Monto *	Días V.	Monto *	Días V.	Monto *	Días V.
Calificación (2)	SCAL		SCAL		SCAL		SCAL		SCAL		SCAL	
RESUMEN												
- Garantías	7,00		7,00		7,00		7,00		7,00		7,00	
GARANTIAS												
- GARANTIAS RECIBIDAS	7,38		7,66		7,40		7,64		7,84		7,68	
-- GtiasNoPref(AvalyFianza)	7,38		7,66		7,40		7,64		7,84		7,68	

Última fecha reportada por la SBS : 31/08/2022

Operación	OCT 2021 (SBS: SET2021)		NOV 2021 (SBS: OCT2021)		DIC 2021 (SBS: NOV2021)		ENE 2022 (SBS: DIC2021)		FEB 2022 (SBS: ENE2022)		MAR 2022 (SBS: FEB2022)	
	Monto *	Días V.	Monto *	Días V.	Monto *	Días V.	Monto *	Días V.	Monto *	Días V.	Monto *	Días V.
Calificación (2)	SCAL		SCAL		SCAL		SCAL		SCAL		SCAL	
RESUMEN												
- Garantías	8,00		7,00		8,00		7,00		7,00		7,00	
GARANTIAS												
- GARANTIAS RECIBIDAS	8,26		7,96		8,12		7,96		7,68		7,50	
-- GtiasNoPref(AvalyFianza)	8,26		7,96		8,12		7,96		7,68		7,50	

Rectificaciones SBS

Entidad	Periodo SBS	Cuenta	Concepto Rectificación	Dice	Debe Decir
---------	-------------	--------	------------------------	------	------------

Aval/Codeudor

Montos expresados en unidades de soles*

Es Avalista de:

Información reportada por la SBS al 31/07/2022

Tipo Doc	Nro Documento	Nombre/Razón Social	Act	Pre	12m
----------	---------------	---------------------	-----	-----	-----

Montos expresados en unidades de soles*

Quiénes lo Avalan:

Información reportada por la SBS al 31/07/2022

Tipo Doc	Nro Documento	Nombre/Razón Social	Act	Pre	12m
----------	---------------	---------------------	-----	-----	-----

Montos expresados en unidades de soles*

Es Avalista de:

Información Reportada por Entidades de Microfinanzas / Otros Créditos

Tipo Doc	Nro Documento	Nombre/Razón Social	Act	Pre	12m
----------	---------------	---------------------	-----	-----	-----

Montos expresados en unidades de soles*

Quiénes lo Avalan:

Información Reportada por Entidades de Microfinanzas / Otros Créditos

Tipo Doc	Nro Documento	Nombre/Razón Social	Act	Pre	12m
----------	---------------	---------------------	-----	-----	-----

Documentos Protestados como Deudor/Aceptante

Montos expresados en unidades*

Reportado por la Cámara de Comercio de Lima (CCL)

Documentos Protestados sin Regularizar

	# Doc	Monto (S/) *	Max Días Venc.
Total:	0	0,00	

Tipo de Cambio 3.844

Nro. Secuencia	Tip. Reg. **	Acreedor/Girador	Tipo Doc.	Moneda	Monto *	Monto * (S/)	Boletín	F. Protesto	F. Venc.	Días Venc.
----------------	--------------	------------------	-----------	--------	---------	--------------	---------	-------------	----------	------------

**PR: Protestos, CJ: Cobranza Judicial, MO: Moras, PP: Procesos Penales

Montos expresados en unidades*

Reportado por la Cámara de Comercio de Lima (CCL)

Documentos Protestados Regularizados

	# Doc	Monto (S/) *
Total:	0	0,00

Nro. Secuencia	Tip. Reg. **	Acreedor/Girador	Tipo Doc.	Moneda	Monto *	Monto * (S/)	Boletín	F. Protesto	F. Venc.	F. Reg
----------------	--------------	------------------	-----------	--------	---------	--------------	---------	-------------	----------	--------

**PR: Protestos, CJ: Cobranza Judicial, MO: Moras, PP: Procesos Penales

Documentos Protestados como Acreedor/Girador

Montos expresados en unidades*

Reportado por la Cámara de Comercio de Lima (CCL)

Documentos Protestados sin Regularizar

	# Doc	Monto (S/) *	Max Días Venc.
Total:	54	518.610,04	497

Se muestran hasta los 10 primeros documentos ordenados por Fecha de Boletín de la CCL

Tipo de Cambio 3.844

Nro. Secuencia	Tip. Reg. **	Deudor/Aceptante	Tipo Doc.	Moneda	Monto *	Monto * (S/)	Boletín	F. Protesto	F. Venc.	Días Venc.
42902		SYSTEMS SUPPORT & SERVICES S A	FAN	US\$	7.681,94	29.529,38	05/2021	20/05/2021	13/05/2021	497
42918		SYSTEMS SUPPORT & SERVICES S A	FAN	US\$	2.560,65	9.843,14	05/2021	20/05/2021	13/05/2021	497
42908		SYSTEMS SUPPORT & SERVICES S A	FAN	US\$	2.560,65	9.843,14	05/2021	20/05/2021	13/05/2021	497
42924		SYSTEMS SUPPORT & SERVICES S A	FAN	US\$	2.560,65	9.843,14	05/2021	20/05/2021	13/05/2021	497
42939		SYSTEMS SUPPORT & SERVICES S A	FAN	US\$	2.560,65	9.843,14	05/2021	20/05/2021	13/05/2021	497
42904		SYSTEMS SUPPORT & SERVICES S A	FAN	US\$	2.560,65	9.843,14	05/2021	20/05/2021	13/05/2021	497
42920		SYSTEMS SUPPORT & SERVICES S A	FAN	US\$	2.560,65	9.843,14	05/2021	20/05/2021	13/05/2021	497
42936		SYSTEMS SUPPORT & SERVICES S A	FAN	US\$	2.560,65	9.843,14	05/2021	20/05/2021	13/05/2021	497
42910		SYSTEMS SUPPORT & SERVICES S A	FAN	US\$	2.560,65	9.843,14	05/2021	20/05/2021	13/05/2021	497
42926		SYSTEMS SUPPORT & SERVICES S A	FAN	US\$	2.560,65	9.843,14	05/2021	20/05/2021	13/05/2021	497

**PR: Protestos, CJ: Cobranza Judicial, MO: Moras, PP: Procesos Penales

Montos expresados en unidades*

Reportado por la Cámara de Comercio de Lima (CCL)

Documentos Protestados Regularizados

	# Doc	Monto (S/) *
Total:	0	0,00

Nro. Secuencia	Tip. Reg. **	Deudor/Aceptante	Tipo Doc.	Moneda	Monto *	Monto * (S/)	Boletín	F. Protesto	F. Venc.	F. Reg
----------------	--------------	------------------	-----------	--------	---------	--------------	---------	-------------	----------	--------

**PR: Protestos, CJ: Cobranza Judicial, MO: Moras, PP: Procesos Penales

Detalle de Vencidos

Comercio Exterior

Montos expresados en unidades de dólares

Muestra información reportada por la SUNAT desde el 07/02/2011

Resumen por Ejercicio

Ejercicio	Actividad	Número de Operaciones	Importe USD *	N° Países	3 países con mayor número de operaciones
2022	EXPORTACIÓN	9	276.893,89	1	UNITED STATES
	IMPORTACIÓN	26	454.082,24	7	CHINA, VIET NAM, UNITED STATES
2021	EXPORTACIÓN	10	1.038.267,30	2	UNITED STATES, HONG KONG
	IMPORTACIÓN	1	2.097,22	1	CHINA
2020	IMPORTACIÓN	2	6.500,31	1	CHINA
2019	EXPORTACIÓN	1	14.000,00	1	MEXICO
2018	IMPORTACIÓN	28	121.997,84	8	CHINA, THAILAND, TAIWAN
	EXPORTACIÓN	4	64.984,41	3	TAIWAN, HONG KONG, HUNGARY
	IMPORTACIÓN	81	14.928.005,52	10	CHINA, TAIWAN, THAILAND

Resumen por Meses

Actividad	Ejercicio	Mes	Número de Operaciones	Importe USD *	N° Países	3 países con mayor número de operaciones	
EXPORTACIÓN	2022	JUNIO	2	49.307,01	1	UNITED STATES	
		MAYO	3	106.969,79	1	UNITED STATES	
		MARZO	1	34.473,86	1	UNITED STATES	
	2021	FEBRERO	3	86.143,23	1	UNITED STATES	
		DICIEMBRE	2	100.423,19	1	UNITED STATES	
		NOVIEMBR	2	76.248,64	1	UNITED STATES	
		OCTUBRE	2	157.706,26	1	UNITED STATES	
		SETIEMBRE	1	90.612,86	1	UNITED STATES	
		AGOSTO	2	607.192,30	1	UNITED STATES	
		FEBRERO	1	6.084,05	1	HONG KONG	
	2019	ENERO	1	14.000,00	1	MEXICO	
	2018	DICIEMBRE	1	46.901,12	1	HONG KONG	
		AGOSTO	1	4.666,00	1	HUNGARY	
		JUNIO	1	5.811,56	1	TAIWAN	
FEBRERO		1	7.605,73	1	TAIWAN		
IMPORTACIÓN	2022	JULIO	8	143.569,65	4	CHINA, VIET NAM, CZECH REPUBLIC	
		JUNIO	7	138.866,94	4	CHINA, VIET NAM, THAILAND	
		MAYO	6	123.137,59	2	CHINA, VIET NAM	
		ABRIL	4	42.910,37	3	CHINA, FRANCE, VIET NAM	
	2021	FEBRERO	1	5.597,70	2	CHINA, UNITED STATES	
		FEBRERO	1	2.097,22	1	CHINA	
	2020	OCTUBRE	1	2.151,49	1	CHINA	
	2019	FEBRERO	1	4.348,82	1	CHINA	
		DICIEMBRE	1	643,77	2	CHINA, JAPAN	
		SETIEMBRE	2	5.617,71	3	CHINA, JAPAN, THAILAND	
		AGOSTO	3	6.657,79	1	CHINA	
		JULIO	5	9.252,27	1	CHINA	
		JUNIO	4	63.757,75	3	CHINA, NETHERLANDS, THAILAND	
		MAYO	2	2.699,91	2	CHINA, THAILAND	
		ABRIL	3	3.025,94	3	CHINA, THAILAND, TAIWAN	
		MARZO	3	8.364,77	3	CHINA, TAIWAN, THAILAND	
		FEBRERO	5	21.977,94	5	CHINA, SINGAPORE, TAIWAN	
		2018	DICIEMBRE	2	4.912,16	4	CHINA, JAPAN, SINGAPORE
			NOVIEMBR	6	18.628,81	2	CHINA, JAPAN
			OCTUBRE	5	24.426,98	2	CHINA, THAILAND
			SETIEMBRE	4	14.295,29	4	CHINA, JAPAN, TAIWAN
	AGOSTO		8	26.583,45	5	CHINA, TAIWAN, VIET NAM	
	JULIO		7	38.126,64	6	CHINA, TAIWAN, VIET NAM	
	JUNIO		4	39.599,45	4	CHINA, THAILAND, TAIWAN	
	MAYO		4	25.155,31	7	SINGAPORE, CHINA, JAPAN	
	ABRIL		10	1.505.995,56	4	CHINA, COLOMBIA, TAIWAN	
	MARZO		10	4.994.621,09	4	CHINA, THAILAND, TAIWAN	
	FEBRERO		10	3.541.143,59	2	CHINA, TAIWAN	
	ENERO	11	4.694.517,19	6	CHINA, TAIWAN, VIET NAM		

PUBLICACIÓN DIARIO "EL PERUANO"

Reporte Otros Créditos

Institución	ABR 2022		MAY 2022		JUN 2022		JUL 2022		AGO 2022		SET 2022	
	Monto *	Dias V.	Monto *	Dias V.	Monto *	Dias V.	Monto *	Dias V.	Monto *	Dias V.	Monto *	Dias V.

Institución	OCT 2021		NOV 2021		DIC 2021		ENE 2022		FEB 2022		MAR 2022	
	Monto *	Dias V.	Monto *	Dias V.	Monto *	Dias V.	Monto *	Dias V.	Monto *	Dias V.	Monto *	Dias V.

Reporte Otros Créditos por entidades

Sin Información