



Reporte de Deudas

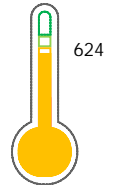
El reporte contiene solo los títulos seleccionados

- Información General
- Consulta Rápida
- Principales Acreedores
- Detalle Variación
- Posición Histórica
- Gráficos
- Rep. Vencidos
- Rep. SBS/Microf.
- SBS/Microf. Entidades
- Rectificaciones SBS
- Avalados/Avalistas
- Hechos de Importancia
- Documentos CCL
- Detalle de Vencidos
- Comercio Exterior
- Otros Créditos
- Otros Créd. Entidades
- Otros Rep. Negativos

RUC 20100165687 - FCA NAC DE ACUMULADORES ETNA S A

Fecha Proceso	Tipo Doc.	N. Doc.	Nota	Deuda Total *	Var.	Actual	Previo	12m
01/02/2023	RUC	20100165687	0.224	153.570.497,60				

Score Sentinel



Riesgo Medio

* La persona consultada cuenta con los siguientes créditos e indicadores.

- Línea de Crédito
- BuenPagadorSedapal **
- Reactiva Perú

** Estas a 2 de ser Oro

Sentinel Sabio

Bancarizado: SI

Recomendación de Sentinel Sabio

Evaluación Crediticia



OBSERVAR
Producto Genérico

Detalle:

- Presenta Calificación Cpp mayor a 20% en los 12 meses
- Presenta estado de riesgo medio

Cuota Estimada Mensual

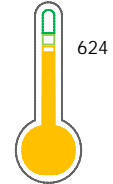
S/ 6871898,



Score Sentinel

Nivel de Riesgo

Riesgo Medio



Recomendación:

En este nivel de riesgo, 17 de 100 empresas podrían caer en incumplimiento en los próximos 12 meses

Información General

Datos Principales

25/01/2023: Última actualización de información reportada por SUNAT

Razón Social:	FCA NAC DE ACUMULADORES ETNA S A		
Nombre Comercial:	ETNA		
Tipo de Contribuyente:	SOCIEDAD ANONIMA		
Estado de Contribuyente:	ACTIVO	Condición del Contribuyente:	HABIDO
Inicio de Actividades:	01/07/1945		
Tamaño contribuyente:	PRINCIPAL	Dependencia:	I.PRICO NACIONAL
Actividad Económica Principal	FAB. DE ACUMULADORES Y BATERIAS.		
Actividad Económica Secundaria 1	-	Actividad Económica Secundaria 2	-
Fecha Inscripción RRPP:	06/09/1945	Número de Partida Registral:	100023680000
Folio:	349	Asiento:	1

Agente de retención

Direcciones Registradas

Dirección	Fuente
AVENIDA EL PACIFICO NRO. 501 URBANIZACION INDUSTRIAL PANAMERICANA N INDEPENDENCIA - LIMA - LIMA	SUNAT - DOMICILIO FISCAL
AVENIDA REVOLUCION NRO. 1046 ZONA INDUSTRIAL VENTANILLA VENTANILLA - CALLAO - CALLAO (URB. IND.VENTANILLA MZ.I-15 LOTE 35-A)	SUNAT - S.PRODUCTIVA
JIRON EL NEON NRO. 5558 URBANIZACION LOTIZ. IND. INFANTAS LOS OLIVOS - LIMA - LIMA	SUNAT - OF.ADMINIST.
JIRON EL LATON NRO. 5541 URBANIZACION LOTIZ. IND. INFANTAS LOS OLIVOS - LIMA - LIMA	SUNAT - S.PRODUCTIVA
AVENIDA REVOLUCION NRO. 1040 ZONA INDUSTRIAL VENTANILLA VENTANILLA - CALLAO - CALLAO	SUNAT - DEPOSITO
CARRETERA PANAMERICANA NORTE KM. 556 MOCHE - TRUJILLO - LA LIBERTAD (RAMAL LA ESPERANZA)	SUNAT - L. COMERCIAL
AVENIDA CENTRAL NRO. S/N PARQUE INDUSTRIAL PORCINO VENTANILLA - CALLAO - CALLAO (LOTE 403-B ZONA 10)	SUNAT - DEPOSITO
AVENIDA ARENALES NRO. 400 JESUS MARIA - LIMA - LIMA	SUNAT - DEPOSITO
AVENIDA RAUL FERRERO NRO. 1313 URBANIZACION SIRIUS II ETAPA LA MOLINA - LIMA - LIMA	SUNAT - DEPOSITO
AVENIDA JAVIER PRADO ESTE NRO. 3160 URBANIZACION SAN BORJA SAN BORJA - LIMA - LIMA	SUNAT - DEPOSITO
CALLE JACINTO IBAÑEZ NRO. 315 URBANIZACION PARQUE INDUSTRIAL AREQUIPA - AREQUIPA - AREQUIPA	SUNAT - DEPOSITO
AVENIDA PRÓCERES NRO. 105 SANTIAGO DE SURCO - LIMA - LIMA	SUNAT - DEPOSITO
AVENIDA LA MARINA NRO. 2530 SAN MIGUEL - LIMA - LIMA	SUNAT - DEPOSITO
AVENIDA BOLOGNESI NRO. 404 CAYMA - AREQUIPA - AREQUIPA	SUNAT - DEPOSITO
AVENIDA EL PACIFICO NRO. 501 URBANIZACION IND. PANAM. NORTE INDEPENDENCIA - LIMA - LIMA	SUNAT - S.PRODUCTIVA
AVENIDA GNRAL PEZET NRO. 1301 SAN ISIDRO - LIMA - LIMA	SUNAT - DEPOSITO
AVENIDA BOCANEGRA NRO. 274 URBANIZACION INDUSTRIAL FUNDO BOCANEGR CALLAO - CALLAO - CALLAO	SUNAT - DEPOSITO
AVENIDA ROOSVELT NRO. 6491 URBANIZACION EL ROSEDAL MIRAFLORES - LIMA - LIMA (ANTES REPUBLICA DE PANAMA 6491)	SUNAT - DEPOSITO
AVENIDA PRIMAVERA NRO. 1212 URBANIZACION VALLE HERMOSO SANTIAGO DE SURCO - LIMA - LIMA	SUNAT - DEPOSITO
VIA. SAN ISIDRO NRO. 9 SEC. SECTOR LATERAL 1 VALLE CH CERRO COLORADO - AREQUIPA - AREQUIPA (FRENTE VIA EVITAMIENTO)	SUNAT - DEPOSITO

AVENIDA 2 DE MAYO NRO. 1340 URBANIZACION RISSO SAN ISIDRO - LIMA - LIMA	SUNAT - DEPOSITO
AVENIDA CONTRALMIRANTE MORA NRO. 590 CALLAO - CALLAO - CALLAO	SUNAT - DEPOSITO
AVENIDA PIZARRO NRO. 113 JOSE LUIS BUSTAMANTE Y RIVERO - AREQUIPA - AREQUIPA	SUNAT - DEPOSITO

Representantes Legales

Nro Documento	Nombre de Representante	Act	Pre	12m	Fecha desde que ocupa Cargo	Cargo
06040439	CASTRO RAMOS JORGE ALBERTO	●	●	●	08/10/2020	APODERADO
40317371	GAIGE DEL CASTILLO JULIO EDUARDO LORENZO	●	●	●	30/06/2020	GERENTE GENERAL

Empresas Relacionadas a:

CASTRO RAMOS JORGE ALBERTO

Ruc	Razón Social	Semáforos	Fecha desde que ocupa Cargo	Cargo	Estado
20566086990	JC & PL CONSULTING S.R.L.	● ■ ■	15/10/2014	GERENTE GENERAL	BAJA DE OFICIO

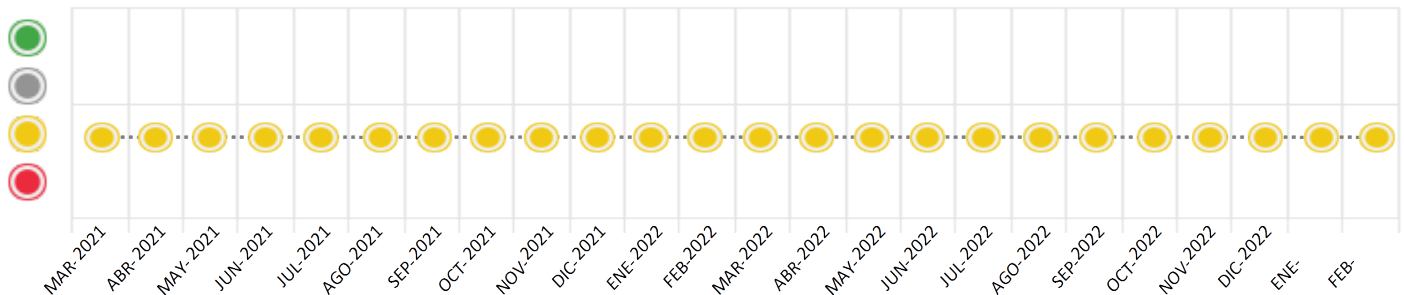
Consulta Rápida

Documento de identidad consultado

Fecha Proceso	Tipo Doc.	N. Doc.	Nombre o Raz. Social	Nota	Deuda Total *	Var.	Actual	Previo	12m
01/02/2023	RUC	20100165687	FCA NAC DE ACUMULADORES ETNA S A	0.224	153.570.497,60		●	●	●

Montos expresados en unidades de soles*

Semáforos de los últimos 24 meses



Semáforo	Descripción
●	No registra información de deudas
●	Mínimo Riesgo: Sin deudas vencidas
●	Mediano Riesgo: Deudas con poco atraso*
●	Alto Riesgo: Deudas con atraso significativo*

*Semáforo deuda menor: Deuda vencida menor S/ 100 personas naturales o menor S/ 500 personas jurídicas

Verde: 0 <= Sem. < 0.001
 Amarillo: 0.001 <= Sem. <= 2
 Rojo: 2 < Sem. <= 6

Variación	Descripción
▼	Variación Negativa: La nueva información reportada ha incrementado tu riesgo crediticio
▲	Variación Positiva: La nueva información ha mejorado tu posición de riesgo
	Variación Porcentual Positiva: El monto total reportado por la SBS/Microfinanzas o número de instituciones financieras ha aumentado
	Variación Porcentual Negativa: El monto total reportado por la SBS/Microfinanzas o número de instituciones financieras ha disminuido
	Aproximadamente igual o igual

Detalle de la deuda SBS/Microfinanzas

Entidad	Deuda Anterior			Deuda a FEB 2023				Rect. (1)	Disc.
	AGO 2022	NOV 2022	ENE 2023	Fecha Inf.	Calif. (2)	Monto *	Días Venc.		
	91.207.476,15	92.345.349,52	92.132.332,30	31/12/2022	NOR	0			
	39.506.377,00	35.770.247,08	30.916.598,80	31/12/2022	CPP	0			
	19.887.999,94	19.535.999,94	19.359.999,94	31/12/2022	NOR	0			
	14.837.848,66	6.127.848,66	5.630.593,28	31/12/2022	NOR	0			
	8.666.429,04	6.463.715,05	3.578.715,05	31/12/2022	CPP	0			
	1.830.000,00	1.930.000,00	1.930.000,00	31/12/2022	NOR	0			
TOTAL	175.936.130,79	162.173.160,25	153.548.239,37			153.548.239,37			

(1) Ver detalle en el cuadro de Rectificaciones SBS

(2) NOR: Normal, CPP: Con Problemas Potenciales, DEF: Deficiente, DUD: Dudoso, PER: Pérdida, SCAL: Sin Calificación

Detalle de la deuda de Otros Créditos

Entidad	Deuda Anterior			Deuda a FEB 2023				Disc.
	AGO 2022	NOV 2022	ENE 2023	Fecha Inf.	Calif. (2)	Monto	Días Venc.	
TOTAL								

(2) NOR: Normal, CPP: Con Problemas Potenciales, DEF: Deficiente, DUD: Dudoso, PER: Pérdida, SCAL: Sin Calificación

Detalle de vencidos

# Doc	Fuente - Acreedor	Monto *	Días Venc.
	Protestos Sin Regularizar	15.051,15	1,596
1	BANCO DE CREDITO DEL PERU	12.700,13	611
1	PASCUAL VELASQUEZ GOMEZ	2.351,02	1,596
	Documentos Impagos	7.207,08	540
4	TELEFONICA EMPRESAS PERU S.A.A.	3.603,54	540
4	TELEFONICA DEL PERU SAA	3.603,54	540

Utilización de Líneas de Crédito

Instituciones	**	Línea Aprobada	Línea No Utilizada	Línea Utilizada	% L. Uti.
BBVA	TOT		50.000,00		
TOTAL			50.000,00		0%

**(TOT): Otras Tarjetas de Crédito

Principales Acreedores

Montos expresados en unidades de soles*

Resumen de Deudas

Descripción de la Deuda	Monto *	Días Venc.
Deuda total SBS al 31/12/2022	153.548.239,37	
% Calificación normal	77.53	
Peor Calificación (2)	CPP	
Otros Créditos	0,00	****
Deuda vencida		
Protestos Sin Regularizar	15.051,15	1,596
Documentos Impagos	7.207,08	540
Total deuda vencida	22.258,23	

Detalle de deuda SBS/Microfinanzas

Institución SBS	Calif. (2)	Saldo *	% Ven.	Días Venc.	Rect.(1)
INTERBANK	NOR	92.132.332,30	0.00		
BCP	CPP	30.916.598,80	0.00		
BBVA	NOR	19.359.999,94	0.00		
BCO SANTANDER PERU	NOR	5.630.593,28	0.00		
SCOTIABANK	CPP	3.578.715,05	0.00		
BIF	NOR	1.930.000,00	0.00		
Deuda Total SBS/MicroFinanzas		153.548.239,37	0		

Detalle de Riesgos SBS/Microfinanzas

Concepto	Saldo *
Deuda Directa	153.107.995,11
Deuda Indirecta	440.244,26
Deuda Castigada	0,00
Deuda Total SBS/MicroFinanzas	153.548.239,37
Línea Tarj.Cred. No utilizada	50.000,00
Total Riesgo SBS/MicroFinanzas	153.598.239,37

Detalle de deuda Otros Créditos

Empresa	Calif. (2)	Saldo *	% Ven.	Días Venc.	Disc.
Deuda Total Otros Créditos		0,00	0		

Detalle de vencidos

# Doc	Fuente - Acreedor	Monto *	Días Venc.
	Protestos Sin Regularizar	15.051,15	1,596
1	BANCO DE CREDITO DEL PERU	12.700,13	611
1	PASCUAL VELASQUEZ GOMEZ	2.351,02	1,596
	Documentos Impagos	7.207,08	540
4	TELEFONICA EMPRESAS PERU S.A.A.	3.603,54	540
4	TELEFONICA DEL PERU SAA	3.603,54	540

Detalle Variación

Montos expresados en unidades de soles*

Resumen de la variación

Descripción de la deuda	27/01/2023	01/02/2023	Variación
Score	0.224	0.224	0.000
Nro. Entidades SBS/Microf.	6	6	0
Riesgo Total SBS/Microf. *	153.548.239,37	153.548.239,37	
Deuda Directa	153.107.995,11	153.107.995,11	0,00
Deuda Indirecta	440.244,26	440.244,26	0,00
Deuda Castigada	0,00	0,00	0,00

Variación del Riesgo Total SBS/Microf. *	Antes	01/02/2023	Variación
Último Mes	153.548.239,37	153.548.239,37	0,00
Último Trimestre	162.173.160,25	153.548.239,37	-8.624.920,88
Último Semestre	175.936.130,79	153.548.239,37	-22.387.891,42
Último Año	161.763.923,24	153.548.239,37	-8.215.683,87

Calificación SBS/Microf.	27/01/2023	01/02/2023	Variación
% NOR (Normal)	77.53	77.53	0.00
% CPP (Con Problemas Potenciales)	22.47	22.47	0.00
% DEF (Deficiente)	0.00	0.00	0.00
% DUD (Dudoso)	0.00	0.00	0.00
% PER (Pérdida)	0.00	0.00	0.00

Deuda vencida *	27/01/2023	01/02/2023	Variación
Protestos Sin Regularizar	14.938,94	15.051,15	
Total deuda vencida	14.938,94	15.051,15	112,21
Deuda por Otros Créditos *	27/01/2023	01/02/2023	Variación
Total deuda otros créditos	0,00	0,00	0,00

Detalle de la variación

Fuente - Acreedor *	27/01/2023	01/02/2023	Variación
Protestos Sin Regularizar			112,21
BANCO DE CREDITO DEL PERU	12.587,92	12.700,13	112,21

Posición Histórica

Montos expresados en unidades de soles*

Fecha de Proceso	Sema. Actual	Sem. Riesgo	Var.	Superintendencia de Banca y Seguros (SBS/Microfinan.)					Otros Créditos	Otros Vencidos *				Ctas. Cerr./Anu.		Otros Repor. Negati.
				# Enti.	Deuda Total *	% Cali. normal	Peor Califi.(2)	Deuda Vencida *		Protestos	Docs. Impagos	Deuda Tributaria	Deuda Laboral	Cta. Cte.	Tar. Cred.	
01/02/2023	●	0.224	☰	6	153.548.239,37	77.53	CPP	0,00	0,00	15.051,15	7.207,08	0,00	0,00	0	0	0
27/01/2023	●	0.224	☰	6	153.548.239,37	77.53	CPP	0,00	0,00	14.938,94	7.207,08	0,00	0,00	0	0	0
23/01/2023	●	0.224	☰	6	153.548.239,37	77.53	CPP	0,00	0,00	14.938,94	7.207,08	0,00	0,00	0	0	0
19/01/2023	●	0.242	☰	6	158.521.800,33	75.74	CPP	0,00	0,00	14.938,94	7.207,08	0,00	0,00	0	0	0
03/01/2023	●	0.242	☰	6	158.521.800,33	75.74	CPP	0,00	0,00	14.938,94	7.207,08	0,00	0,00	0	0	0
22/12/2022	●	0.242	☰	6	158.521.800,33	75.74	CPP	0,00	0,00	15.064,35	7.207,08	0,00	0,00	0	0	0
16/12/2022	●	0.260	☰	6	162.173.160,25	73.96	CPP	0,00	0,00	15.064,35	7.207,08	0,00	0,00	0	0	0
01/12/2022	●	0.260	☰	6	162.173.160,25	73.96	CPP	0,00	0,00	15.064,35	7.207,08	0,00	0,00	0	0	0
23/11/2022	●	0.260	☰	6	162.173.160,25	73.96	CPP	0,00	0,00	15.463,71	7.207,08	0,00	0,00	0	0	0
18/11/2022	●	0.270	☰	6	165.688.271,60	73.00	CPP	0,00	0,00	15.463,71	7.207,08	0,00	0,00	0	0	0
02/11/2022	●	0.270	☰	6	165.688.271,60	73.00	CPP	0,00	0,00	15.463,71	7.207,08	0,00	0,00	0	0	0
26/10/2022	●	0.272	☰	6	165.688.271,60	73.00	CPP	0,00	0,00	15.490,11	87.246,32	0,00	0,00	0	0	0
24/10/2022	●	0.272	☰	6	165.688.271,60	73.00	CPP	0,00	0,00	15.490,11	83.930,98	0,00	0,00	0	0	0
20/10/2022	●	0.259	☰	6	169.964.261,45	74.27	CPP	0,00	0,00	15.490,11	83.930,98	0,00	0,00	0	0	0
19/10/2022	●	0.261	☰	6	169.964.261,45	74.27	CPP	0,00	0,00	98.601,92	83.930,98	0,00	0,00	0	0	0
18/10/2022	●	0.261	☰	6	169.964.261,45	74.27	CPP	0,00	0,00	98.601,92	83.930,98	0,00	0,00	0	0	0
04/10/2022	●	0.259	☰	6	169.964.261,45	74.27	CPP	0,00	0,00	98.601,92	3.891,74	0,00	0,00	0	0	0
27/09/2022	●	0.259	☰	6	169.964.261,45	74.27	CPP	0,00	0,00	95.289,60	3.891,74	0,00	0,00	0	0	0
22/09/2022	●	0.259	☰	6	169.964.261,45	74.27	CPP	0,00	0,00	95.289,60	3.891,74	0,00	0,00	0	0	0
01/09/2022	●	0.275	☰	6	175.936.130,79	72.62	CPP	7.471.901,50	0,00	95.289,60	3.891,74	0,00	0,00	0	0	0
31/08/2022	●	0.275	☰	6	175.936.130,79	72.62	CPP	7.471.901,50	0,00	96.425,95	3.891,74	0,00	0,00	0	0	0
22/08/2022	●	0.275	☰	6	175.936.130,79	72.62	CPP	7.471.901,50	0,00	96.425,95	4.291,74	0,00	0,00	0	0	0
19/08/2022	●	0.273	☰	6	176.129.513,24	72.82	CPP	0,00	0,00	96.425,95	4.291,74	0,00	0,00	0	0	0
02/08/2022	●	0.273	☰	6	176.129.513,24	72.82	CPP	0,00	0,00	96.425,95	4.291,74	0,00	0,00	0	0	0
25/07/2022	●	0.273	☰	6	176.129.513,24	72.82	CPP	0,00	0,00	94.830,23	4.291,74	0,00	0,00	0	0	0




22/07/2022	●	0.273	☰	6	176.129.513,24	72.82	CPP	0,00	0,00	94.830,23	4.291,74	0,00	0,00	0	0	0	0
06/07/2022	●	0.286	☰	6	172.843.880,73	71.58	CPP	0,00	0,00	94.830,23	4.291,74	0,00	0,00	0	0	0	0
01/07/2022	●	0.286	☰	6	172.843.880,73	71.58	CPP	0,00	0,00	94.830,23	1.277,40	0,00	0,00	0	0	0	0
23/06/2022	●	0.286	☰	6	172.843.880,73	71.58	CPP	0,00	0,00	91.832,22	1.277,40	0,00	0,00	0	0	0	0
16/06/2022	●	0.279	☰	6	169.641.569,73	72.21	CPP	0,00	0,00	91.832,22	1.277,40	0,00	0,00	0	0	0	0
01/06/2022	●	0.280	☰	6	169.641.569,73	72.21	CPP	0,00	0,00	91.832,22	7.767,40	0,00	0,00	0	0	0	0
23/05/2022	●	0.280	☰	6	169.641.569,73	72.21	CPP	0,00	0,00	95.241,25	7.767,40	0,00	0,00	0	0	0	0
19/05/2022	●	0.267	☰	6	164.424.175,77	73.53	CPP	0,00	0,00	95.241,25	7.767,40	0,00	0,00	0	0	0	0
17/05/2022	●	0.267	☰	6	164.424.175,77	73.53	CPP	0,00	0,00	95.241,25	7.767,40	0,00	0,00	0	0	0	0
16/05/2022	●	0.266	☰	6	164.424.175,77	73.53	CPP	0,00	0,00	95.241,25	1.277,40	0,00	0,00	0	0	0	0
13/05/2022	●	0.266	☰	6	164.424.175,77	73.53	CPP	0,00	0,00	95.241,25	1.277,40	0,00	0,00	0	0	0	0
03/05/2022	●	0.266	☰	6	164.424.175,77	73.53	CPP	0,00	0,00	95.241,25	1.277,40	0,00	0,00	0	0	0	0
25/04/2022	●	0.266	☰	6	164.424.175,77	73.53	CPP	0,00	0,00	91.759,68	1.277,40	0,00	0,00	0	0	0	0
23/04/2022	●	0.273	☰	6	162.751.622,35	72.84	CPP	0,00	0,00	91.759,68	1.277,40	0,00	0,00	0	0	0	0
11/04/2022	●	0.273	☰	6	162.751.622,35	72.84	CPP	0,00	0,00	91.759,68	1.277,40	0,00	0,00	0	0	0	0
07/04/2022	●	0.273	☰	6	162.751.622,35	72.84	CPP	0,00	0,00	91.759,68	1.277,40	0,00	0,00	0	0	0	0
01/04/2022	●	0.273	☰	6	162.751.622,35	72.84	CPP	0,00	0,00	91.759,68	976,40	0,00	0,00	0	0	0	0
31/03/2022	●	0.273	☰	6	162.751.622,35	72.84	CPP	0,00	0,00	93.161,98	976,40	0,00	0,00	0	0	0	0
23/03/2022	●	0.273	☰	6	162.751.622,35	72.84	CPP	0,00	0,00	93.161,98	976,40	0,00	0,00	0	0	0	0
22/03/2022	●	0.273	☰	6	162.751.622,35	72.84	CPP	0,00	0,00	93.161,98	976,40	0,00	0,00	0	0	0	0
15/03/2022	●	0.287	☰	6	161.763.923,24	71.43	CPP	0,00	0,00	93.161,98	976,40	0,00	0,00	0	0	0	0
02/03/2022	●	0.287	☰	6	161.763.923,24	71.43	CPP	0,00	0,00	93.161,98	976,40	0,00	0,00	0	0	0	0
01/03/2022	●	0.287	☰	6	161.763.923,24	71.43	CPP	0,00	0,00	93.161,98	400,00	0,00	0,00	0	0	0	0
23/02/2022	●	0.287	☰	6	161.763.923,24	71.43	CPP	0,00	0,00	95.265,43	400,00	0,00	0,00	0	0	0	0
01/02/2022	●	0.312	☰	5	152.799.440,10	68.94	CPP	0,00	0,00	95.265,43	400,00	0,00	0,00	0	0	0	0
24/01/2022	●	0.312	☰	5	152.799.440,10	68.94	CPP	0,00	0,00	98.746,99	400,00	0,00	0,00	0	0	0	0
12/01/2022	●	0.313	☰	6	164.358.619,97	68.92	CPP	0,00	0,00	98.746,99	400,00	0,00	0,00	0	0	0	0
03/01/2022	●	0.313	☰	6	164.358.619,97	68.92	CPP	0,00	0,00	98.746,99	400,00	0,00	0,00	0	0	0	0
30/12/2021	●	0.313	☰	6	164.358.619,97	68.92	CPP	0,00	0,00	100.560,31	400,00	0,00	0,00	0	0	0	0
21/12/2021	●	0.313	☰	6	164.358.619,97	68.92	CPP	0,00	0,00	100.560,31	400,00	0,00	0,00	0	0	0	0
01/12/2021	●	0.309	☰	6	165.925.244,55	69.27	CPP	0,00	0,00	100.560,31	400,00	0,00	0,00	0	0	0	0
23/11/2021	●	0.309	☰	6	165.925.244,55	69.27	CPP	0,00	0,00	98.795,35	400,00	0,00	0,00	0	0	0	0
02/11/2021	●	0.313	☰	5	167.200.875,02	68.82	CPP	0,00	0,00	98.795,35	400,00	0,00	0,00	0	0	0	0
22/10/2021	●	0.314	☰	5	167.200.875,02	68.82	CPP	0,00	0,00	102.301,09	400,00	0,00	0,00	0	0	0	0
19/10/2021	●	0.318	☰	5	168.907.719,82	68.38	CPP	0,00	0,00	102.301,09	400,00	0,00	0,00	0	0	0	0
04/10/2021	●	0.316	☰	5	168.907.719,82	68.38	CPP	0,00	0,00	23.897,63	400,00	0,00	0,00	0	0	0	0
30/09/2021	●	0.316	☰	5	168.907.719,82	68.38	CPP	0,00	0,00	23.637,03	400,00	0,00	0,00	0	0	0	0
28/09/2021	●	0.316	☰	5	168.907.719,82	68.38	CPP	0,00	0,00	23.637,03	400,00	0,00	0,00	0	0	0	0
23/09/2021	●	0.316	☰	5	168.907.719,82	68.38	CPP	0,00	0,00	23.637,03	400,00	0,00	0,00	0	0	0	0
02/09/2021	●	0.310	☰	6	170.732.390,89	69.01	CPP	0,00	0,00	23.637,03	400,00	0,00	0,00	0	0	0	0
01/09/2021	●	0.310	☰	6	170.732.390,89	69.01	CPP	0,00	0,00	23.637,03	400,00	0,00	0,00	0	0	0	0
24/08/2021	●	0.310	☰	6	170.732.390,89	69.01	CPP	0,00	0,00	23.407,70	400,00	0,00	0,00	0	0	0	0
23/08/2021	●	0.310	☰	6	170.732.390,89	69.01	CPP	0,00	0,00	23.407,70	400,00	0,00	0,00	0	0	0	0
17/08/2021	●	0.325	☰	6	173.835.749,44	67.46	CPP	0,00	0,00	23.407,70	400,00	0,00	0,00	0	0	0	0
11/08/2021	●	0.325	☰	6	173.835.749,44	67.46	CPP	0,00	0,00	23.407,70	400,00	0,00	0,00	0	0	0	0
02/08/2021	●	0.325	☰	6	173.835.749,44	67.46	CPP	0,00	0,00	23.407,70	400,00	0,00	0,00	0	0	0	0
24/07/2021	●	0.325	☰	6	173.835.749,44	67.46	CPP	0,00	0,00	22.459,11	400,00	0,00	0,00	0	0	0	0
23/07/2021	●	0.314	☰	6	172.561.051,61	68.62	CPP	0,00	0,00	22.459,11	400,00	0,00	0,00	0	0	0	0
20/07/2021	●	0.314	☰	6	172.561.051,61	68.62	CPP	0,00	0,00	22.459,11	400,00	0,00	0,00	0	0	0	0
08/07/2021	●	0.313	☰	6	172.561.051,61	68.62	CPP	0,00	0,00	9.725,97	400,00	0,00	0,00	0	0	0	0
01/07/2021	●	0.314	☰	6	172.561.051,61	68.62	CPP	0,00	0,00	33.650,70	400,00	0,00	0,00	0	0	0	0
28/06/2021	●	0.314	☰	6	172.561.051,61	68.62	CPP	0,00	0,00	33.574,24	400,00	0,00	0,00	0	0	0	0
23/06/2021	●	0.314	☰	6	172.561.051,61	68.62	CPP	0,00	0,00	38.755,27	400,00	0,00	0,00	0	0	0	0
21/06/2021	●	0.309	☰	6	172.389.962,09	69.04	CPP	0,00	0,00	38.755,27	400,00	0,00	0,00	0	0	0	0
16/06/2021	●	0.309	☰	6	172.389.962,09	69.04	CPP	0,00	0,00	38.755,27	400,00	0,00	0,00	0	0	0	0
04/06/2021	●	0.312	☰	6	172.389.962,09	69.04	CPP	0,00	0,00	129.313,40	400,00	0,00	0,00	0	0	0	0
02/06/2021	●	0.312	☰	6	172.389.962,09	69.04	CPP	0,00	0,00	129.313,40	3.173,00	0,00	0,00	0	0	0	0
01/06/2021	●	0.312	☰	6	172.389.962,09	69.04	CPP	0,00	0,00	129.313,40	3.173,00	0,00	0,00	0	0	0	0
31/05/2021	●	0.312	☰	6	172.389.962,09	69.04	CPP	0,00	0,00	128.803,64	3.173,00	0,00	0,00	0	0	0	0
28/05/2021	●	0.312	☰	6	172.389.962,09	69.04	CPP	0,00	0,00	128.803,64	3.173,00	0,00	0,00	0	0	0	0
27/05/2021	●	0.312	☰	6	172.389.962,09	69.04	CPP	0,00	0,00	128.803,64	3.173,00	0,00	0,00	0	0	0	0
26/05/2021	●	0.312	☰	6	172.389.962,09	69.04	CPP	0,00	0,00	128.803,64	3.173,00	0,00	0,00	0	0	0	0
25/05/2021	●	0.312	☰	6	172.389.962,09	69.04	CPP	0,00	0,00	128.803,64	3.173,00	0,00	0,00	0	0	0	0
24/05/2021	●	0.312	☰	6	172.389.962,09	69.04	CPP	0,00	0,00	128.803,64	3.173,00	0,00	0,00	0	0	0	0
19/05/2021	●	0.311	☰	6	174.003.071,72	69.14	CPP	0,00	0,00	128.803,64	3.173,00	0,00	0,00	0	0	0	0
18/05/2021	●	0.311	☰	6	174.003.071,72	69.14	CPP	0,00	0,00	128.803,64	3.173,00	0,00	0,00	0	0	0	0
17/05/2021	●	0.311	☰	6	174.003.071,72	69.14	CPP	0,00	0,00	128.803,64	3.173,00	0,00	0,00	0	0	0	0
13/05/2021	●	0.311	☰	6	174.003.071,72	69.14	CPP	0,00	0,00	128.803,64	3.173,00	0,00	0,00	0	0	0	0
10/05/2021	●	0.311	☰	6	174.003.071,72	69.14	CPP	0,00	0,00	128.803,64	400,00	0,00	0,00	0	0	0	0
03/05/2021	●	0.311	☰	6	174.003.071,72	69.14	CPP	0,00	0,00	128.803,64	400,00	0,00	0,00	0	0	0	0
26/04/2021	●	0.311	☰	6	174.003.071,72	69.14	CPP	0,00	0,00	127.669,07	400,00	0,00	0,00	0	0	0	0
23/04/2021	●	0.311	☰	6	174.003.071,72	69.14	CPP	0,00	0,00	127.669,07							



05/04/2021	●	0.279	☰	6	167.804.055,83	72.36	CPP	0,00	0,00	127.669,07	400,00	0,00	0,00	0	0	0
25/03/2021	●	0.278	☰	6	167.804.055,83	72.36	CPP	0,00	0,00	102.691,97	400,00	0,00	0,00	0	0	0
05/03/2021	●	0.278	☰	6	169.205.291,95	72.41	CPP	0,00	0,00	102.691,97	400,00	0,00	0,00	0	0	0
02/03/2021	●	0.278	☰	6	169.205.291,95	72.41	CPP	0,00	0,00	102.691,97	0,00	0,00	0,00	0	0	0

Gráficos

Montos expresados en unidades de soles*



NOR: Normal, CPP: Con Problemas Potenciales, DEF: Deficiente, DUD: Dudoso, PER: Pérdida, SCAL: Sin Calificación

Reporte de Vencidos

Montos expresados en unidades de soles*

Fuente - Acreedor	NOV 2022			DIC 2022			ENE 2023			FEB 2023		
	# Docs.	Monto *	Dias V.	# Docs.	Monto *	Dias V.	# Docs.	Monto *	Dias V.	# Docs.	Monto *	Dias V.
Protestos Sin Regularizar												
BANCO DE CREDITO DEL PERU	1	13.112,69	548	1	12.713,33	579	1	12.587,92	61	1	12.700,13	61
PASCUAL VELASQUEZ GOMEZ	1	2.351,02	153	1	2.351,02	156	1	2.351,02	159	1	2.351,02	159
INGENIERIA EN CARTONES Y PAPELES S.A.C INCAPSA		0,00			0,00			0,00			0,00	
ANDES LOGISTICS DEL PERU S.A.C		0,00			0,00			0,00			0,00	
Total	2	15.463,71	153	2	15.064,35	156	2	14.938,94	159	2	15.051,15	159
Documentos Impagos												
TELEFONICA DEL PERU SAA	4	3.603,54	477	4	3.603,54	508	4	3.603,54	53	4	3.603,54	54
TELEFONICA EMPRESAS PERU S.A.A.	4	3.603,54	477	4	3.603,54	508	4	3.603,54	53	4	3.603,54	54
TAI LOY S.A.		0,00			0,00			0,00			0,00	
DERCO PERU S.A.		0,00			0,00			0,00			0,00	
LA FIDUCIARIA S.A.		0,00			0,00			0,00			0,00	
Total	8	7.207,08	477	8	7.207,08	508	8	7.207,08	53	8	7.207,08	54

Montos expresados en unidades de soles*

Fuente - Acreedor	JUL 2022			AGO 2022			SET 2022			OCT 2022		
	# Docs.	Monto *	Dias V.	# Docs.	Monto *	Dias V.	# Docs.	Monto *	Dias V.	# Docs.	Monto *	Dias V.
Protestos Sin Regularizar												
BANCO DE CREDITO DEL PERU	1	12.624,22	426	1	12.842,05	457	1	12.686,93	48	1	13.139,09	51
PASCUAL VELASQUEZ GOMEZ	1	2.351,02	141	1	2.351,02	144	1	2.351,02	147	1	2.351,02	150
INGENIERIA EN CARTONES Y PAPELES S.A.C INCAPSA	1	7.311,87	913	1	7.438,04	944	1	7.348,19	97		0,00	0
ANDES LOGISTICS DEL PERU S.A.C	3	72.543,12	331	3	73.794,84	362	3	72.903,46	39		0,00	0
Total	6	94.830,23	141	6	96.425,95	144	6	95.289,60	147	2	15.490,11	150
Documentos Impagos												
TELEFONICA DEL PERU SAA	4	3.603,54	355	4	3.603,54	386	4	3.603,54	41	4	3.603,54	44
TELEFONICA EMPRESAS PERU S.A.A.	1	288,20	355	1	288,20	386	1	288,20	41	4	3.603,54	44
TAI LOY S.A.	1	400,00	839		0,00	0		0,00			0,00	
DERCO PERU S.A.		0,00			0,00			0,00		23	80.039,24	63
LA FIDUCIARIA S.A.		0,00			0,00			0,00			0,00	
Total	6	4.291,74	839	5	3.891,74	386	5	3.891,74	41	31	87.246,32	44

Montos expresados en unidades de soles*

Fuente - Acreedor	MAR 2022			ABR 2022			MAY 2022			JUN 2022		
	# Docs.	Monto *	Dias V.	# Docs.	Monto *	Dias V.	# Docs.	Monto *	Dias V.	# Docs.	Monto *	Dias V.
Protestos Sin Regularizar												
BANCO DE CREDITO DEL PERU	1	12.396,49	304	1	12.205,06	334	1	12.680,33	36	1	12.214,97	39
PASCUAL VELASQUEZ GOMEZ	1	2.351,02	128	1	2.351,02	131	1	2.351,02	135	1	2.351,02	138
INGENIERIA EN CARTONES Y PAPELES S.A.C INCAPSA	1	7.179,97	791	1	7.069,10	821	1	7.344,37	85	1	7.074,83	88
ANDES LOGISTICS DEL PERU S.A.C	3	71.234,50	209	3	70.134,50	239	3	72.865,53	27	3	70.191,40	30
Total	6	93.161,98	128	6	91.759,68	131	6	95.241,25	135	6	91.832,22	138
Documentos Impagos												
TELEFONICA DEL PERU SAA	1	288,20	233	2	589,20	263	2	589,20	29	2	589,20	32
TELEFONICA EMPRESAS PERU S.A.A.	1	288,20	233	1	288,20	263	1	288,20	29	1	288,20	32
TAI LOY S.A.	1	400,00	717	1	400,00	747	1	400,00	77	1	400,00	80
DERCO PERU S.A.		0,00			0,00			0,00			0,00	
LA FIDUCIARIA S.A.		0,00			0,00		2	6.490,00	50		0,00	0
Total	3	976,40	717	4	1.277,40	747	6	7.767,40	77	4	1.277,40	80

Reporte SBS/Microfinanzas

Montos expresados en unidades de soles*

Última fecha reportada por la SBS : 31/12/2022

ÚLTIMOS 6 MESES	SET 2022 (SBS: AGO 2022)	OCT 2022 (SBS: SET 2022)	NOV 2022 (SBS: OCT 2022)	DIC 2022 (SBS: NOV 2022)	ENE 2023 (SBS: DIC 2022)	FEB 2023 (SBS: DIC2022)
NOR (Normal)	74.27	73.00	73.96	75.74	77.53	77.53



% Porcentaje de	CPP (Con Problemas Pote.)	25.73	27.00	26.04	24.26	22.47	22.47
	DEF (Deficiente)	0.00	0.00	0.00	0.00	0.00	0.00
Calificación	DUD (Dudoso)	0.00	0.00	0.00	0.00	0.00	0.00
	PER (Pérdida)	0.00	0.00	0.00	0.00	0.00	0.00

Institución	SET 2022 (SBS: AGO 2022)		OCT 2022 (SBS: SET 2022)		NOV 2022 (SBS: OCT 2022)		DIC 2022 (SBS: NOV 2022)		ENE 2023 (SBS: DIC 2022)		FEB 2023 (SBS: DIC2022)	
	Monto *	Dias V.	Monto *	Dias V.	Monto *	Dias V.	Monto *	Dias V.	Monto *	Dias V.	Monto *	Dias V.
INTERBANK	92.731.859,77		88.661.651,04		92.345.349,52		91.504.820,31		92.132.332,30		92.132.332,30	
BCP	35.620.918,03		37.177.776,91		35.770.247,08		33.095.883,44		30.916.598,80		30.916.598,80	
BBVA	19.711.999,94		19.623.999,94		19.535.999,94		19.447.999,94		19.359.999,94		19.359.999,94	
BCO SANTANDER PERU	12.285.768,66		10.731.128,66		6.127.848,66		7.179.381,59		5.630.593,28		5.630.593,28	
SCOTIABANK	8.113.715,05		7.563.715,05		6.463.715,05		5.363.715,05		3.578.715,05		3.578.715,05	
BIF	1.500.000,00		1.930.000,00		1.930.000,00		1.930.000,00		1.930.000,00		1.930.000,00	
TOTAL	169.964.261,45		165.688.271,60		162.173.160,25		158.521.800,33		153.548.239,37		153.548.239,37	

Última fecha reportada por la SBS : 31/12/2022

Operación	SET 2022 (SBS: AGO 2022)		OCT 2022 (SBS: SET 2022)		NOV 2022 (SBS: OCT 2022)		DIC 2022 (SBS: NOV 2022)		ENE 2023 (SBS: DIC 2022)		FEB 2023 (SBS: DIC2022)	
	Monto *	Dias V.	Monto *	Dias V.	Monto *	Dias V.	Monto *	Dias V.	Monto *	Dias V.	Monto *	Dias V.
RESUMEN												
- Total Deuda	169.964.261,45		165.688.271,60		162.173.160,25		158.521.800,33		153.548.239,37		153.548.239,37	
- Línea No Utilizada	947.081,96		50.000,00		50.000,00		50.000,00		1.247.279,43		1.247.279,43	
- Garantías	108.382.075,00		110.612.678,00		120.365.026,00		116.576.615,00		124.035.224,00		124.035.224,00	
CREDITOS DIRECTOS												
- CRÉDITOS VIGENTES	147.482.101,94		143.466.762,66		141.036.867,03		139.118.920,64		136.357.682,99		136.357.682,99	
-- GranE: Préstamos	106.626.038,97		112.983.093,11		110.197.611,00		110.112.052,74		107.894.297,26		107.894.297,26	
--- Revolventes	8.450.000,00		9.580.000,00		9.580.000,00		10.380.000,00		12.180.000,00		12.180.000,00	
--- NoRevolventes	98.176.038,97		103.403.093,11		100.617.611,00		99.732.052,74		95.714.297,26		95.714.297,26	
-- GranE: Factoring	11.462.580,38		4.249.969,30		6.778.562,14		5.398.521,86		4.766.009,52		4.766.009,52	
-- GranE: ArrendamientoFinanc	22.935.562,59		22.730.420,25		22.385.733,89		21.990.506,04		21.592.870,06		21.592.870,06	
-- CRÉDITOS COMERCIO EXTERIOR	6.457.920,00		3.503.280,00		1.674.960,00		1.617.840,00		2.104.506,15		2.104.506,15	
- CRÉDITOS REFINANCIADOS	22.039.323,25		21.766.835,88		20.681.015,36		18.959.352,23		16.750.312,12		16.750.312,12	
-- GranE: Préstamos	8.113.715,05		7.563.715,05		6.463.715,05		5.363.715,05		3.578.715,05		3.578.715,05	
--- NoRevolventes	8.113.715,05		7.563.715,05		6.463.715,05		5.363.715,05		3.578.715,05		3.578.715,05	
-- GranE: ArrendamientoFinanc	13.925.608,20		14.203.120,83		14.217.300,31		13.595.637,18		13.171.597,07		13.171.597,07	
CREDITOS INDIRECTOS												
- CartasFianzaOtorgadas	442.836,26		454.673,06		455.277,86		443.527,46		440.244,26		440.244,26	
LINEA NO UTIL. Y CRED. NO DESEMB.												
- LinCredTarjetaCrédito	50.000,00		50.000,00		50.000,00		50.000,00		50.000,00		50.000,00	
- LinCredEsqMultilínea	897.081,96								1.197.279,43		1.197.279,43	
GARANTIAS												
- GARANTIAS RECIBIDAS	108.382.076,95		110.612.681,67		120.365.029,30		116.576.618,28		124.035.227,05		124.035.227,05	
-- 1eraHipotecasInmuebles	70.018.149,67		72.513.593,61		82.934.299,40		80.106.048,47		88.328.610,93		88.328.610,93	
-- FideicomisoGarantía					0,01		0,03		0,03		0,03	
-- OtrasGarantías	35.254.402,23		35.326.772,52		34.996.265,64		34.374.017,87		33.948.195,89		33.948.195,89	
-- Gob. Nacional Reactiva Perú	3.046.279,66		2.709.070,01		2.371.218,72		2.033.306,51		1.695.174,84		1.695.174,84	
-- OtrasGtiasNoPref	63.245,39		63.245,53		63.245,53		63.245,40		63.245,36		63.245,36	
- PROGRAMA REACTIVA PERU	3.807.849,57		3.386.337,51		2.964.023,40		2.541.633,14		2.118.968,55		2.118.968,55	

Montos expresados en unidades de soles*

Última fecha reportada por la SBS : 31/12/2022

6 MESES ANTERIORES		MAR 2022 (SBS: FEB 2022)	ABR 2022 (SBS: MAR 2022)	MAY 2022 (SBS: ABR 2022)	JUN 2022 (SBS: MAY 2022)	JUL 2022 (SBS: JUN 2022)	AGO 2022 (SBS: JUL 2022)
% Porcentaje de	NOR (Normal)	72.84	73.53	72.21	71.58	72.82	72.62
	CPP (Con Problemas Pote.)	27.16	26.47	27.79	28.42	27.18	27.38
	DEF (Deficiente)	0.00	0.00	0.00	0.00	0.00	0.00
Calificación	DUD (Dudoso)	0.00	0.00	0.00	0.00	0.00	0.00
	PER (Pérdida)	0.00	0.00	0.00	0.00	0.00	0.00

Institución	MAR 2022 (SBS: FEB 2022)		ABR 2022 (SBS: MAR 2022)		MAY 2022 (SBS: ABR 2022)		JUN 2022 (SBS: MAY 2022)		JUL 2022 (SBS: JUN 2022)		AGO 2022 (SBS: JUL 2022)	
	Monto *	Dias V.	Monto *	Dias V.	Monto *	Dias V.	Monto *	Dias V.	Monto *	Dias V.	Monto *	Dias V.
INTERBANK	92.484.222,51		92.414.015,25		92.373.419,39		90.422.621,93		91.897.892,49		91.207.476,15	
BCP	34.084.627,20		32.971.370,12		37.157.184,67		39.677.315,05		39.212.690,55		39.506.377,00	
BBVA	20.239.999,94		20.151.999,94		20.063.999,94		19.975.999,94		19.887.999,94		19.887.999,94	
BCO SANTANDER PERU	4.327.848,66		6.497.848,66		8.224.728,66		11.499.848,66		14.647.848,66		14.837.848,66	



SCOTIABANK	10.114.924,04	10.558.941,80	9.992.237,07	2	9.438.095,15	3	8.652.859,07	3	8.666.429,04	34
BIF	1.500.000,00	1.830.000,00	1.830.000,00		1.830.000,00		1.830.222,53	1	1.830.000,00	
TOTAL	162.751.622,35	164.424.175,77	169.641.569,73	2	172.843.880,73	3	176.129.513,24	3	175.936.130,79	34

Última fecha reportada por la SBS : 31/12/2022

Operación	MAR 2022 (SBS: FEB 2022)		ABR 2022 (SBS: MAR 2022)		MAY 2022 (SBS: ABR 2022)		JUN 2022 (SBS: MAY 2022)		JUL 2022 (SBS: JUN 2022)		AGO 2022 (SBS: JUL 2022)	
	Monto *	Dias V.	Monto *	Dias V.	Monto *	Dias V.	Monto *	Dias V.	Monto *	Dias V.	Monto *	Dias V.
RESUMEN												
- Total Deuda	162.751.622,35		164.424.175,77		169.641.569,73	2	172.843.880,73	3	176.129.513,24	3	175.936.130,79	34
- Total Vencido											7.471.901,50	
- % Vencido											4,25	
- Línea No Utilizada	2.650.211,52		6.300.544,83		50.000,00		50.000,00		50.000,00		50.000,00	
- Garantías	120.100.100,00		112.090.369,00		109.691.500,00		106.622.163,00		108.754.368,00		110.299.091,00	
CREDITOS DIRECTOS												
- CRÉDITOS VIGENTES	162.596.069,65		150.214.358,26		155.138.585,23	2	158.363.344,90	3	161.701.984,83	3	153.935.269,82	11
-- GranE: SobregirosCC									222,53	1		
-- GranE: Préstamos	110.540.416,68		111.520.882,06		111.702.237,53		107.275.691,64		109.452.386,90		109.729.081,47	
--- Revolventes	8.450.000,00		8.780.000,00		8.780.000,00		8.780.000,00		8.780.000,00		8.780.000,00	
--- NoRevolventes	102.090.416,68		102.740.882,06		102.922.237,53		98.495.691,64		100.672.386,90		100.949.081,47	
-- GranE: Factoring	15.127.019,42		15.552.555,27		19.109.142,63	2	20.626.160,57	3	21.580.952,99	3	13.389.075,51	11
-- GranE: ArrendamientoFinanc	36.928.633,55		23.140.920,93		23.100.325,07		23.059.492,69		23.018.422,41		22.977.112,84	
-- CRÉDITOS COMERCIO EXTERIOR					1.226.880,00		7.402.000,00		7.650.000,00		7.840.000,00	
- CRÉDITOS REFINANCIADOS			13.629.864,81		13.905.351,80		13.635.941,73		13.887.121,05		14.079.556,81	
-- GranE: ArrendamientoFinanc			13.629.864,81		13.905.351,80		13.635.941,73		13.887.121,05		14.079.556,81	
- CRÉDITOS VENCIDOS											7.471.901,50	34
-- GranE: Préstamos											2.203.882,66	30
--- NoRevolventes											2.203.882,66	30
-- GranE: Factoring											5.268.018,84	34
CREDITOS INDIRECTOS												
- CartasFianzaOtorgadas	155.552,70		579.952,70		597.632,70		844.594,10		540.407,36		449.402,66	
LINEA NO UTIL. Y CRED. NO DESEMB.												
- LinCredPréstamos	388.101,43		4.090.916,53									
- LinCredTarjetaCrédito	50.000,00		50.000,00		50.000,00		50.000,00		50.000,00		50.000,00	
- LinCredEsqMultilínea	2.212.110,09		2.159.628,30									
GARANTIAS												
- GARANTIAS RECIBIDAS	120.100.103,35		112.090.373,23		109.691.503,72		106.622.166,09		108.754.371,54		110.299.094,10	
-- 1eraHipotecasInmuebles	74.874.517,79		67.358.771,46		69.836.000,47		67.413.416,21		69.672.066,21		71.402.483,53	
-- 1eraGBienesFácilRealización	4.775.100,98		4.775.100,98									
-- OtrasGarantias	35.321.864,99		35.164.017,18		35.398.908,31		35.088.665,86		35.298.774,90		35.449.901,09	
-- Gob. Nacional Reactiva Perú	5.065.378,07		4.729.242,09		4.393.353,42		4.056.842,50		3.720.288,88		3.383.464,01	
-- OtrasGtiasNoPref	63.241,52		63.241,52		63.241,52		63.241,52		63.241,55		63.245,47	
- PROGRAMA REACTIVA PERU	6.331.722,59		5.911.552,61		5.491.691,78		5.071.053,12		4.650.361,10		4.229.330,01	

Reporte SBS/Microfinanzas por entidades

Reportado por : INTERBANK

Última fecha reportada por la SBS : 31/12/2022

Operación	SET 2022 (SBS: AGO2022)		OCT 2022 (SBS: SET2022)		NOV 2022 (SBS: OCT2022)		DIC 2022 (SBS: NOV2022)		ENE 2023 (SBS: DIC2022)		FEB 2023 (SBS: DIC2022)	
	Monto *	Dias V.	Monto *	Dias V.	Monto *	Dias V.	Monto *	Dias V.	Monto *	Dias V.	Monto *	Dias V.
Calificación (2)	NOR		NOR		NOR		NOR		NOR		NOR	
RESUMEN												
- Total Deuda	92.731.859,77		88.661.651,04		92.345.349,52		91.504.820,31		92.132.332,30		92.132.332,30	
- Garantías	70.714.633,00		72.269.599,00		72.014.846,00		69.920.823,00		69.083.770,00		69.083.770,00	
CREDITOS DIRECTOS												
- CRÉDITOS VIGENTES	92.731.859,77		88.661.651,04		92.345.349,52		91.504.820,31		92.132.332,30		92.132.332,30	
-- GranE: Préstamos	62.727.670,00		63.427.670,00		63.252.502,00		63.877.334,00		65.502.166,00		65.502.166,00	
--- Revolventes	6.950.000,00		7.650.000,00		7.650.000,00		8.450.000,00		10.250.000,00		10.250.000,00	
--- NoRevolventes	55.777.670,00		55.777.670,00		55.602.502,00		55.427.334,00		55.252.166,00		55.252.166,00	
-- GranE: Factoring	8.496.475,84		3.931.409,45		6.460.002,29		5.398.521,86		4.766.009,52		4.766.009,52	



-- GranE:ArrendamientoFinanc	21.507.713,93	21.302.571,59	20.957.885,23	20.611.124,45	20.262.276,78	20.262.276,78
-- CREDITOS COMERCIO EXTERIOR			1.674.960,00	1.617.840,00	1.601.880,00	1.601.880,00
GARANTIAS						
- GARANTIAS RECIBIDAS	70.714.633,67	72.269.600,60	72.014.846,84	69.920.824,32	69.083.771,16	69.083.771,16
-- 1eraHipotecasInmuebles	49.385.839,62	51.145.948,89	51.235.881,48	49.488.619,72	49.000.414,23	49.000.414,23
-- FideicomisoGarantía			0,01	0,03	0,03	0,03
-- OtrasGarantias	21.328.794,02	21.123.651,68	20.778.965,32	20.432.204,54	20.083.356,87	20.083.356,87
-- OtrasGtiasNoPref	0,03	0,03	0,03	0,03	0,03	0,03

Última fecha reportada por la SBS : 31/12/2022

Operación	MAR 2022 (SBS: FEB2022)		ABR 2022 (SBS: MAR2022)		MAY 2022 (SBS: ABR2022)		JUN 2022 (SBS: MAY2022)		JUL 2022 (SBS: JUN2022)		AGO 2022 (SBS: JUL2022)	
	Monto *	Dias V.	Monto *	Dias V.	Monto *	Dias V.	Monto *	Dias V.	Monto *	Dias V.	Monto *	Dias V.
Calificación (2)	NOR		NOR		NOR		NOR		NOR		NOR	
RESUMEN												
- Total Deuda	92.484.222,51		92.414.015,25		92.373.419,39		90.422.621,93		91.897.892,49		91.207.476,15	
- Garantías	76.289.052,00		69.044.254,00		70.750.920,00		69.001.369,00		70.553.389,00		71.732.594,00	
CREDITOS DIRECTOS												
- CRÉDITOS VIGENTES	92.484.222,51		92.414.015,25		92.373.419,39		90.422.621,93		91.897.892,49		91.207.476,15	
-- GranE:Préstamos	62.727.670,00		62.727.670,00		62.727.670,00		62.727.670,00		62.727.670,00		62.727.670,00	
--- Revolventes	6.950.000,00		6.950.000,00		6.950.000,00		6.950.000,00		6.950.000,00		6.950.000,00	
--- NoRevolventes	55.777.670,00		55.777.670,00		55.777.670,00		55.777.670,00		55.777.670,00		55.777.670,00	
-- GranE:Factoring	8.003.119,53		7.973.272,98		7.973.272,98		6.063.307,90		7.579.648,74		6.930.541,97	
-- GranE:ArrendamientoFinanc	21.753.432,98		21.713.072,27		21.672.476,41		21.631.644,03		21.590.573,75		21.549.264,18	
GARANTIAS												
- GARANTIAS RECIBIDAS	76.289.052,57		69.044.255,10		70.750.920,99		69.001.369,39		70.553.390,75		71.732.594,90	
-- 1eraHipotecasInmuebles	54.714.539,50		47.510.102,74		49.257.364,49		47.548.645,27		49.141.736,88		50.362.250,60	
-- OtrasGarantias	21.574.513,07		21.534.152,36		21.493.556,50		21.452.724,12		21.411.653,84		21.370.344,27	
-- OtrasGtiasNoPref									0,03		0,03	

Reportado por : BCP

Última fecha reportada por la SBS : 31/12/2022

Operación	SET 2022 (SBS: AGO2022)		OCT 2022 (SBS: SET2022)		NOV 2022 (SBS: OCT2022)		DIC 2022 (SBS: NOV2022)		ENE 2023 (SBS: DIC2022)		FEB 2023 (SBS: DIC2022)	
	Monto *	Dias V.	Monto *	Dias V.	Monto *	Dias V.	Monto *	Dias V.	Monto *	Dias V.	Monto *	Dias V.
Calificación (2)	CPP		CPP		CPP		CPP		CPP		CPP	
RESUMEN												
- Total Deuda	35.620.918,03		37.177.776,91		35.770.247,08		33.095.883,44		30.916.598,80		30.916.598,80	
- Línea No Utilizada	897.081,96								1.197.279,43		1.197.279,43	
- Garantías	17.035.132,00		16.975.435,00		28.448.267,00		27.432.580,00		35.917.879,00		35.917.879,00	
CREDITOS DIRECTOS												
- CRÉDITOS VIGENTES	21.252.473,57		22.519.983,02		21.097.668,91		19.056.718,80		17.304.757,47		17.304.757,47	
-- GranE:Préstamos	18.286.369,03		22.201.423,17		20.779.109,06		19.056.718,80		16.802.131,32		16.802.131,32	
--- NoRevolventes	18.286.369,03		22.201.423,17		20.779.109,06		19.056.718,80		16.802.131,32		16.802.131,32	
-- GranE:Factoring	2.966.104,54		318.559,85		318.559,85							
-- CRÉDITOS COMERCIO EXTERIOR									502.626,15		502.626,15	
- CRÉDITOS REFINANCIADOS	13.925.608,20		14.203.120,83		14.217.300,31		13.595.637,18		13.171.597,07		13.171.597,07	
-- GranE:ArrendamientoFinanc	13.925.608,20		14.203.120,83		14.217.300,31		13.595.637,18		13.171.597,07		13.171.597,07	
CREDITOS INDIRECTOS												
- CartasFianzaOtorgadas	442.836,26		454.673,06		455.277,86		443.527,46		440.244,26		440.244,26	
LINEA NO UTIL. Y CRED. NO DESEMB.												
- LinCredEsqMultilinea	897.081,96								1.197.279,43		1.197.279,43	
GARANTIAS												
- GARANTIAS RECIBIDAS	17.035.133,23		16.975.436,35		28.448.268,54		27.432.581,21		35.917.880,24		35.917.880,24	
-- 1eraHipotecasInmuebles					11.796.504,00		11.394.216,00		20.294.621,05		20.294.621,05	
-- OtrasGarantias	13.925.608,21		14.203.120,84		14.217.300,32		13.941.813,33		13.864.839,02		13.864.839,02	
-- Gob. Nacional Reactiva Perú	3.046.279,66		2.709.070,01		2.371.218,72		2.033.306,51		1.695.174,84		1.695.174,84	
-- OtrasGtiasNoPref	63.245,36		63.245,50		63.245,50		63.245,37		63.245,33		63.245,33	
- PROGRAMA REACTIVA PERU	3.807.849,57		3.386.337,51		2.964.023,40		2.541.633,14		2.118.968,55		2.118.968,55	

Última fecha reportada por la SBS : 31/12/2022

Operación	MAR 2022 (SBS: FEB2022)		ABR 2022 (SBS: MAR2022)		MAY 2022 (SBS: ABR2022)		JUN 2022 (SBS: MAY2022)		JUL 2022 (SBS: JUN2022)		AGO 2022 (SBS: JUL2022)	
	Monto *	Dias V.	Monto *	Dias V.	Monto *	Dias V.	Monto *	Dias V.	Monto *	Dias V.	Monto *	Dias V.
Calificación (2)	CPP		CPP		CPP		CPP		CPP		CPP	



RESUMEN						
- Total Deuda	34.084.627,20	32.971.370,12	37.157.184,67	39.677.315,05	39.212.690,55	39.506.377,00
- Línea No Utilizada	1.597.374,21	2.159.628,30				
- Garantías	18.875.970,00	18.422.347,00	18.361.945,00	17.756.024,00	17.670.650,00	17.526.265,00
CREDITOS DIRECTOS						
- CRÉDITOS VIGENTES	33.929.074,50	18.761.552,61	22.654.200,17	25.196.779,22	24.785.162,14	24.977.417,53
-- GranE:Préstamos	20.181.722,59	18.761.552,61	18.804.890,72	17.658.021,35	17.246.404,27	19.713.411,53
--- NoRevolventes	20.181.722,59	18.761.552,61	18.804.890,72	17.658.021,35	17.246.404,27	19.713.411,53
-- GranE:Factoring			3.849.309,45	7.538.757,87	7.538.757,87	5.264.006,00
-- GranE:ArrendamientoFinanc	13.747.351,91					
- CRÉDITOS REFINANCIADOS		13.629.864,81	13.905.351,80	13.635.941,73	13.887.121,05	14.079.556,81
-- GranE:ArrendamientoFinanc		13.629.864,81	13.905.351,80	13.635.941,73	13.887.121,05	14.079.556,81
CREDITOS INDIRECTOS						
- CartasFianzaOtorgadas	155.552,70	579.952,70	597.632,70	844.594,10	540.407,36	449.402,66
LINEA NO UTIL. Y CRED. NO DESEMB.						
- LinCredEsqMultilinea	1.597.374,21	2.159.628,30				
GARANTIAS						
- GARANTIAS RECIBIDAS	18.875.971,51	18.422.348,43	18.361.946,75	17.756.025,76	17.670.651,46	17.526.266,27
-- OtrasGarantias	13.747.351,92	13.629.864,82	13.905.351,81	13.635.941,74	13.887.121,06	14.079.556,82
-- Gob. Nacional Reactiva Perú	5.065.378,07	4.729.242,09	4.393.353,42	4.056.842,50	3.720.288,88	3.383.464,01
-- OtrasGtiasNoPref	63.241,52	63.241,52	63.241,52	63.241,52	63.241,52	63.245,44
- PROGRAMA REACTIVA PERU	6.331.722,59	5.911.552,61	5.491.691,78	5.071.053,12	4.650.361,10	4.229.330,01

Reportado por : BBVA

Última fecha reportada por la SBS : 31/12/2022

Operación	SET 2022 (SBS: AGO2022)		OCT 2022 (SBS: SET2022)		NOV 2022 (SBS: OCT2022)		DIC 2022 (SBS: NOV2022)		ENE 2023 (SBS: DIC2022)		FEB 2023 (SBS: DIC2022)	
	Monto *	Dias V.	Monto *	Dias V.	Monto *	Dias V.	Monto *	Dias V.	Monto *	Dias V.	Monto *	Dias V.
Calificación (2)	NOR		NOR		NOR		NOR		NOR		NOR	
RESUMEN												
- Total Deuda	19.711.999,94		19.623.999,94		19.535.999,94		19.447.999,94		19.359.999,94		19.359.999,94	
- Línea No Utilizada	50.000,00		50.000,00		50.000,00		50.000,00		50.000,00		50.000,00	
- Garantías	20.632.310,00		21.367.644,00		19.901.913,00		19.223.212,00		19.033.575,00		19.033.575,00	
CREDITOS DIRECTOS												
- CRÉDITOS VIGENTES	19.711.999,94		19.623.999,94		19.535.999,94		19.447.999,94		19.359.999,94		19.359.999,94	
-- GranE:Préstamos	19.711.999,94		19.623.999,94		19.535.999,94		19.447.999,94		19.359.999,94		19.359.999,94	
--- NoRevolventes	19.711.999,94		19.623.999,94		19.535.999,94		19.447.999,94		19.359.999,94		19.359.999,94	
LINEA NO UTIL. Y CRED. NO DESEMB.												
- LinCredTarjetaCrédito	50.000,00		50.000,00		50.000,00		50.000,00		50.000,00		50.000,00	
GARANTIAS												
- GARANTIAS RECIBIDAS	20.632.310,05		21.367.644,72		19.901.913,92		19.223.212,75		19.033.575,65		19.033.575,65	
-- 1eraHipotecasInmuebles	20.632.310,05		21.367.644,72		19.901.913,92		19.223.212,75		19.033.575,65		19.033.575,65	

Última fecha reportada por la SBS : 31/12/2022

Operación	MAR 2022 (SBS: FEB2022)		ABR 2022 (SBS: MAR2022)		MAY 2022 (SBS: ABR2022)		JUN 2022 (SBS: MAY2022)		JUL 2022 (SBS: JUN2022)		AGO 2022 (SBS: JUL2022)	
	Monto *	Dias V.	Monto *	Dias V.	Monto *	Dias V.	Monto *	Dias V.	Monto *	Dias V.	Monto *	Dias V.
Calificación (2)	NOR		NOR		NOR		NOR		NOR		NOR	
RESUMEN												
- Total Deuda	20.239.999,94		20.151.999,94		20.063.999,94		19.975.999,94		19.887.999,94		19.887.999,94	
- Línea No Utilizada	50.000,00		50.000,00		50.000,00		50.000,00		50.000,00		50.000,00	
- Garantías	20.159.978,00		19.848.668,00		20.578.635,00		19.864.770,00		20.530.329,00		21.040.232,00	
CREDITOS DIRECTOS												
- CRÉDITOS VIGENTES	20.239.999,94		20.151.999,94		20.063.999,94		19.975.999,94		19.887.999,94		19.887.999,94	
-- GranE:Préstamos	20.239.999,94		20.151.999,94		20.063.999,94		19.975.999,94		19.887.999,94		19.887.999,94	
--- NoRevolventes	20.239.999,94		20.151.999,94		20.063.999,94		19.975.999,94		19.887.999,94		19.887.999,94	
LINEA NO UTIL. Y CRED. NO DESEMB.												
- LinCredTarjetaCrédito	50.000,00		50.000,00		50.000,00		50.000,00		50.000,00		50.000,00	
GARANTIAS												
- GARANTIAS RECIBIDAS	20.159.978,29		19.848.668,72		20.578.635,98		19.864.770,94		20.530.329,33		21.040.232,93	
-- 1eraHipotecasInmuebles	20.159.978,29		19.848.668,72		20.578.635,98		19.864.770,94		20.530.329,33		21.040.232,93	

Reportado por : BCO SANTANDER PERU

Última fecha reportada por la SBS : 31/12/2022

Operación	SET 2022 (SBS: AGO2022)		OCT 2022 (SBS: SET2022)		NOV 2022 (SBS: OCT2022)		DIC 2022 (SBS: NOV2022)		ENE 2023 (SBS: DIC2022)		FEB 2023 (SBS: DIC2022)	
	Monto *	Dias V.	Monto *	Dias V.	Monto *	Dias V.	Monto *	Dias V.	Monto *	Dias V.	Monto *	Dias V.
Calificación (2)	NOR		NOR		NOR		NOR		NOR		NOR	
RESUMEN												
- Total Deuda	12.285.768,66		10.731.128,66		6.127.848,66		7.179.381,59		5.630.593,28		5.630.593,28	
CREDITOS DIRECTOS												
- CRÉDITOS VIGENTES	12.285.768,66		10.731.128,66		6.127.848,66		7.179.381,59		5.630.593,28		5.630.593,28	
-- GranE:Préstamos	4.400.000,00		5.800.000,00		4.700.000,00		5.800.000,00		4.300.000,00		4.300.000,00	
--- NoRevolventes	4.400.000,00		5.800.000,00		4.700.000,00		5.800.000,00		4.300.000,00		4.300.000,00	
-- GranE:ArrendamientoFinanc	1.427.848,66		1.427.848,66		1.427.848,66		1.379.381,59		1.330.593,28		1.330.593,28	
-- CRÉDITOS COMERCIO EXTERIOR	6.457.920,00		3.503.280,00									

Última fecha reportada por la SBS : 31/12/2022

Operación	MAR 2022 (SBS: FEB2022)		ABR 2022 (SBS: MAR2022)		MAY 2022 (SBS: ABR2022)		JUN 2022 (SBS: MAY2022)		JUL 2022 (SBS: JUN2022)		AGO 2022 (SBS: JUL2022)	
	Monto *	Dias V.	Monto *	Dias V.	Monto *	Dias V.	Monto *	Dias V.	Monto *	Dias V.	Monto *	Dias V.
Calificación (2)	NOR		NOR		NOR		NOR		NOR		NOR	
RESUMEN												
- Total Deuda	4.327.848,66		6.497.848,66		8.224.728,66		11.499.848,66		14.647.848,66		14.837.848,66	
CREDITOS DIRECTOS												
- CRÉDITOS VIGENTES	4.327.848,66		6.497.848,66		8.224.728,66		11.499.848,66		14.647.848,66		14.837.848,66	
-- GranE:Préstamos	2.900.000,00		5.070.000,00		5.570.000,00		2.670.000,00		5.570.000,00		5.570.000,00	
--- NoRevolventes	2.900.000,00		5.070.000,00		5.570.000,00		2.670.000,00		5.570.000,00		5.570.000,00	
-- GranE:ArrendamientoFinanc	1.427.848,66		1.427.848,66		1.427.848,66		1.427.848,66		1.427.848,66		1.427.848,66	
-- CRÉDITOS COMERCIO EXTERIOR					1.226.880,00		7.402.000,00		7.650.000,00		7.840.000,00	

Reportado por : SCOTIABANK

Última fecha reportada por la SBS : 31/12/2022

Operación	SET 2022 (SBS: AGO2022)		OCT 2022 (SBS: SET2022)		NOV 2022 (SBS: OCT2022)		DIC 2022 (SBS: NOV2022)		ENE 2023 (SBS: DIC2022)		FEB 2023 (SBS: DIC2022)	
	Monto *	Dias V.	Monto *	Dias V.	Monto *	Dias V.	Monto *	Dias V.	Monto *	Dias V.	Monto *	Dias V.
Calificación (2)	CPP		CPP		CPP		CPP		CPP		CPP	
RESUMEN												
- Total Deuda	8.113.715,05		7.563.715,05		6.463.715,05		5.363.715,05		3.578.715,05		3.578.715,05	
CREDITOS DIRECTOS												
- CRÉDITOS REFINANCIADOS	8.113.715,05		7.563.715,05		6.463.715,05		5.363.715,05		3.578.715,05		3.578.715,05	
-- GranE:Préstamos	8.113.715,05		7.563.715,05		6.463.715,05		5.363.715,05		3.578.715,05		3.578.715,05	
--- NoRevolventes	8.113.715,05		7.563.715,05		6.463.715,05		5.363.715,05		3.578.715,05		3.578.715,05	

Última fecha reportada por la SBS : 31/12/2022

Operación	MAR 2022 (SBS: FEB2022)		ABR 2022 (SBS: MAR2022)		MAY 2022 (SBS: ABR2022)		JUN 2022 (SBS: MAY2022)		JUL 2022 (SBS: JUN2022)		AGO 2022 (SBS: JUL2022)	
	Monto *	Dias V.	Monto *	Dias V.	Monto *	Dias V.	Monto *	Dias V.	Monto *	Dias V.	Monto *	Dias V.
Calificación (2)	CPP		CPP		CPP		CPP		CPP		CPP	
RESUMEN												
- Total Deuda	10.114.924,04		10.558.941,80		9.992.237,07	2	9.438.095,15	3	8.652.859,07	3	8.666.429,04	34
- Total Vencido											7.471.901,50	
- % Vencido											86,22	
- Línea No Utilizada	1.002.837,31		4.090.916,53									
- Garantías	4.775.100,00		4.775.100,00									
CREDITOS DIRECTOS												
- CRÉDITOS VIGENTES	10.114.924,04		10.558.941,80		9.992.237,07	2	9.438.095,15	3	8.652.859,07	3	1.194.527,54	11
-- GranE:Préstamos	2.991.024,15		2.979.659,51		2.705.676,87		2.414.000,35		2.190.312,69			
--- NoRevolventes	2.991.024,15		2.979.659,51		2.705.676,87		2.414.000,35		2.190.312,69			
-- GranE:Factoring	7.123.899,89		7.579.282,29		7.286.560,20	2	7.024.094,80	3	6.462.546,38	3	1.194.527,54	11
- CRÉDITOS VENCIDOS											7.471.901,50	34
-- GranE:Préstamos											2.203.882,66	30
--- NoRevolventes											2.203.882,66	30
-- GranE:Factoring											5.268.018,84	34
LINEA NO UTIL. Y CRED. NO DESEMB.												
- LinCredPréstamos	388.101,43		4.090.916,53									
- LinCredEsqMultilinea	614.735,88											



GARANTIAS											
- GARANTIAS RECIBIDAS											
	4.775.100,98		4.775.100,98								
-- 1eraGBienesFácilRealización											
	4.775.100,98		4.775.100,98								

Reportado por : BIF

Última fecha reportada por la SBS : 31/12/2022

Operación	SET 2022 (SBS: AGO2022)		OCT 2022 (SBS: SET2022)		NOV 2022 (SBS: OCT2022)		DIC 2022 (SBS: NOV2022)		ENE 2023 (SBS: DIC2022)		FEB 2023 (SBS: DIC2022)	
	Monto *	Dias V.	Monto *	Dias V.	Monto *	Dias V.	Monto *	Dias V.	Monto *	Dias V.	Monto *	Dias V.
Calificación (2)	NOR		NOR		NOR		NOR		NOR		NOR	
RESUMEN												
- Total Deuda	1.500.000,00		1.930.000,00		1.930.000,00		1.930.000,00		1.930.000,00		1.930.000,00	
CREDITOS DIRECTOS												
- CRÉDITOS VIGENTES	1.500.000,00		1.930.000,00		1.930.000,00		1.930.000,00		1.930.000,00		1.930.000,00	
-- GranE:Préstamos	1.500.000,00		1.930.000,00		1.930.000,00		1.930.000,00		1.930.000,00		1.930.000,00	
--- Revolventes	1.500.000,00		1.930.000,00		1.930.000,00		1.930.000,00		1.930.000,00		1.930.000,00	

Última fecha reportada por la SBS : 31/12/2022

Operación	MAR 2022 (SBS: FEB2022)		ABR 2022 (SBS: MAR2022)		MAY 2022 (SBS: ABR2022)		JUN 2022 (SBS: MAY2022)		JUL 2022 (SBS: JUN2022)		AGO 2022 (SBS: JUL2022)	
	Monto *	Dias V.	Monto *	Dias V.	Monto *	Dias V.	Monto *	Dias V.	Monto *	Dias V.	Monto *	Dias V.
Calificación (2)	NOR		NOR		NOR		NOR		NOR		NOR	
RESUMEN												
- Total Deuda	1.500.000,00		1.830.000,00		1.830.000,00		1.830.000,00		1.830.222,53	1	1.830.000,00	
CREDITOS DIRECTOS												
- CRÉDITOS VIGENTES	1.500.000,00		1.830.000,00		1.830.000,00		1.830.000,00		1.830.222,53	1	1.830.000,00	
-- GranE:SobregirosCC									222,53	1		
-- GranE:Préstamos	1.500.000,00		1.830.000,00		1.830.000,00		1.830.000,00		1.830.000,00		1.830.000,00	
--- Revolventes	1.500.000,00		1.830.000,00		1.830.000,00		1.830.000,00		1.830.000,00		1.830.000,00	

Rectificaciones SBS

Entidad	Periodo SBS	Cuenta	Concepto Rectificación	Dice	Debe Decir
---------	-------------	--------	------------------------	------	------------

Aval/Codeudor

Montos expresados en unidades de soles*

Es Avalista de:						Información reportada por la SBS al 30/11/2022
Tipo Doc	Nro Documento	Nombre/Razón Social	Act	Pre	12m	

Montos expresados en unidades de soles*

Quiénes lo Avalan:						Información reportada por la SBS al 30/11/2022
Tipo Doc	Nro Documento	Nombre/Razón Social	Act	Pre	12m	

Montos expresados en unidades de soles*

Es Avalista de:						Información Reportada por Entidades de Microfinanzas / Otros Créditos
Tipo Doc	Nro Documento	Nombre/Razón Social	Act	Pre	12m	

Montos expresados en unidades de soles*

Quiénes lo Avalan:						Información Reportada por Entidades de Microfinanzas / Otros Créditos
Tipo Doc	Nro Documento	Nombre/Razón Social	Act	Pre	12m	

Documentos Protestados como Deudor/Aceptante

Montos expresados en unidades*

Reportado por la Cámara de Comercio de Lima (CCL)

Documentos Protestados sin Regularizar

	# Doc	Monto (S/) *	Max Días Venc.
Total:	2	15.051,15	1,596

Tipo de Cambio 3.848

Nro. Secuencia	Tip. Reg.	Acreedor/Girador	Tipo Doc.	Moneda	Monto *	Monto * (S/)	Boletín	F. Protesto	F. Venc.	Días Venc.
43571		BANCO DE CREDITO DEL PERU	FAN	US\$	3.300,45	12.700,13	06/2021	10/06/2021	31/05/2021	611
6163955	PR	PASCUAL VELASQUEZ GOMEZ	CHQ	S/.	2.351,02	2.351,02	09/2018	19/09/2018	/ /	1,596

**PR: Protestos, CJ: Cobranza Judicial, MO: Moras, PP: Procesos Penales

Montos expresados en unidades*

Reportado por la Cámara de Comercio de Lima (CCL)

Documentos Protestados Regularizados

	# Doc	Monto (S/) *
Total:	7	103.550,06

Nro. Secuencia	Tip. Reg.	Acreedor/Girador	Tipo Doc.	Moneda	Monto *	Monto * (S/)	Boletín	F. Protesto	F. Venc.	F. Reg
48573	PR	ANDES LOGISTICS DEL PERU S.A.C	FAN	US\$	18.460,08	70.406,75	09/2021	15/09/2021	03/09/2021	17/10/2022
48571	PR	ANDES LOGISTICS DEL PERU S.A.C	FAN	US\$	396,70	1.513,01	09/2021	15/09/2021	03/09/2021	17/10/2022
48572	PR	ANDES LOGISTICS DEL PERU S.A.C	FAN	US\$	108,74	414,73	09/2021	15/09/2021	03/09/2021	17/10/2022
38083	PR	NUEVO CAPITAL FACTORING S.A.C	FAN	S/.	14.464,91	14.464,91	02/2021	15/02/2021	18/01/2021	07/07/2021
38085	PR	NUEVO CAPITAL FACTORING S.A.C	FAN	S/.	6.334,24	6.334,24	02/2021	15/02/2021	29/01/2021	07/07/2021
38084	PR	NUEVO CAPITAL FACTORING S.A.C	FAN	S/.	3.125,58	3.125,58	02/2021	15/02/2021	29/01/2021	07/07/2021
25797	PR	INGENIERIA EN CARTONES Y PAPELES S.A.C INCAPSAC	FAN	US\$	1.911,60	7.290,84	02/2020	11/02/2020	30/01/2020	17/10/2022

**PR: Protestos, CJ: Cobranza Judicial, MO: Moras, PP: Procesos Penales

Documentos Protestados como Acreedor/Girador

Montos expresados en unidades*

Reportado por la Cámara de Comercio de Lima (CCL)

Documentos Protestados sin Regularizar

	# Doc	Monto (S/) *	Max Días Venc.
Total:	55	3.378.776,99	2,697

Se muestran hasta los 10 primeros documentos ordenados por Fecha de Boletín de la CCL

Tipo de Cambio 3.848

Nro. Secuencia	Tip. Reg.	Deudor/Aceptante	Tipo Doc.	Moneda	Monto *	Monto * (S/)	Boletín	F. Protesto	F. Venc.	Días Venc.
140000345954	PR	BATERIAS DEL NORTE E.I.R.L.	FAN	S/.	50.145,88	50.145,88	12/2022	12/12/2022	28/11/2022	65
140000345955	PR	DISTRIBUIDORA BATCARS E & M S.A.C.	FAN	S/.	14.851,24	14.851,24	12/2022	23/12/2022	13/12/2022	50
70441	PR	ZENOZAIN DOMINGUEZ SIMON OSCAR	FAN	S/.	9.358,07	9.358,07	09/2022	02/09/2022	22/08/2022	163
68835	PR	ZENOZAIN DOMINGUEZ SIMON OSCAR	FAN	S/.	11.365,54	11.365,54	08/2022	24/08/2022	12/08/2022	173
68143	PR	ZENOZAIN DOMINGUEZ SIMON OSCAR	FAN	S/.	10.728,39	10.728,39	08/2022	03/08/2022	22/07/2022	194
68703	PR	ZENOZAIN DOMINGUEZ SIMON OSCAR	FAN	S/.	2.457,23	2.457,23	08/2022	18/08/2022	08/08/2022	177
230000116101	PR	CHALCO HUAYAPA YANETH	FAN	S/.	35.809,86	35.809,86	12/2021	14/12/2021	30/11/2021	428
230000116078	PR	CHALCO HUAYAPA YANETH	FAN	S/.	13.609,60	13.609,60	12/2021	14/12/2021	30/11/2021	428
258290	MO	BATERICENTRO UN NUEVO AMANECER J.A SOCIEDAD ANONIMA	LET	S/.	497.475,73	497.475,73	09/2020	09/09/2020	03/08/2019	1,278
258285	MO	BATERICENTRO UN NUEVO AMANECER J.A SOCIEDAD ANONIMA	LET	S/.	130.000,00	130.000,00	09/2020	09/09/2020	26/06/2019	1,316

**PR: Protestos, CJ: Cobranza Judicial, MO: Moras, PP: Procesos Penales

Montos expresados en unidades*

Reportado por la Cámara de Comercio de Lima (CCL)

Documentos Protestados Regularizados

	# Doc	Monto (S/) *
Total:	3	6.790,64

Nro. Secuencia	Tip. ** Reg.	Deudor/Aceptante	Tipo Doc.	Moneda	Monto *	Monto * (S/)	Boletín	F. Protesto	F. Venc.	F. Reg
6388970	PR	REPUESTOS COMENA E I R LTDA	LET	S/.	2.263,56	2.263,56	08/2020	10/07/2020	/ /	15/03/2022
6388972	PR	REPUESTOS COMENA E I R LTDA	LET	S/.	2.263,56	2.263,56	08/2020	10/07/2020	/ /	15/03/2022
6388971	PR	REPUESTOS COMENA E I R LTDA	LET	S/.	2.263,52	2.263,52	08/2020	10/07/2020	/ /	15/03/2022

**PR: Protestos, CJ: Cobranza Judicial, MO: Moras, PP: Procesos Penales

Detalle de Vencidos

Documentos Impagos

Montos expresados en unidades*

	# Doc	Monto (S/) *	Max Días Venc.
Total:	8	7.207,08	540

Se muestran los 10 primeros documentos ordenados por Fecha de Vencimiento, del más reciente al más antiguo

Tipo de Cambio 3.848

Nombre del Acreedor de la Obligación	Tipo Comprobante/ Concepto	Nro Comprobante	Condición Deuda	Moneda	Monto *	Monto * (S/)	F. Venc.
TELEFONICA EMPRESAS PERU S.A.A.	Factura	00026756	MOROSIDAD	S/.	2.703,64	2.703,64	08/11/2021
TELEFONICA DEL PERU SAA	Factura	3102540	MOROSIDAD	S/.	2.703,64	2.703,64	08/11/2021
TELEFONICA EMPRESAS PERU S.A.A.	Factura	0	MOROSIDAD	S/.	310,70	310,70	10/10/2021
TELEFONICA DEL PERU SAA	Factura	3103384	MOROSIDAD	S/.	310,70	310,70	10/10/2021
TELEFONICA EMPRESAS PERU S.A.A.	Factura	0	MOROSIDAD	S/.	301,00	301,00	10/09/2021
TELEFONICA DEL PERU SAA	Factura	3103896	MOROSIDAD	S/.	301,00	301,00	10/09/2021
TELEFONICA EMPRESAS PERU S.A.A.	Factura	0	MOROSIDAD	S/.	288,20	288,20	10/08/2021
TELEFONICA DEL PERU SAA	Factura	3103385	MOROSIDAD	S/.	288,20	288,20	10/08/2021

Comercio Exterior

Montos expresados en unidades de dólares

Muestra información reportada por la SUNAT desde el 07/02/2011

Resumen por Ejercicio

Ejercicio	Actividad	Número de Operaciones	Importe USD *	N° Países	3 países con mayor número de operaciones
2022	EXPORTACIÓN	272	26.659.081,32	19	UNITED STATES, CHILE, ECUADOR
	IMPORTACIÓN	154	5.928.593,49	16	UNITED STATES, CHINA, ITALY
2021	EXPORTACIÓN	315	21.147.652,42	19	CHILE, UNITED STATES, MEXICO
	IMPORTACIÓN	127	7.499.167,29	18	UNITED STATES, GERMANY, CHINA
2020	EXPORTACIÓN	267	16.967.147,68	17	CHILE, UNITED STATES, MEXICO
	IMPORTACIÓN	126	13.292.413,59	17	UNITED STATES, GERMANY, DOMINICAN REPUBLIC
2019	EXPORTACIÓN	313	21.278.893,13	20	CHILE, MEXICO, UNITED STATES
	IMPORTACIÓN	155	5.898.889,96	25	UNITED STATES, GERMANY, ITALY

Resumen por Meses

Actividad	Ejercicio	Mes	Número de Operaciones	Importe USD *	N° Países	3 países con mayor número de operaciones
EXPORTACIÓN	2022	DICIEMBRE	13	1.958.927,62	7	UNITED STATES, CHILE, URUGUAY
		NOVIEMBRE	30	2.894.198,00	7	UNITED STATES, CHILE, ECUADOR

		OCTUBRE	23	3.487.012,97	7	UNITED STATES,DOMINICAN REPUBLIC,ECUADOR
		SETIEMBRE	15	1.382.388,89	7	UNITED STATES,CHILE,ECUADOR
		AGOSTO	28	3.024.453,67	7	UNITED STATES,CHILE,DOMINICAN REPUBLIC
		JULIO	26	2.657.502,26	7	UNITED STATES,CHILE,ECUADOR
		JUNIO	33	3.154.043,72	7	UNITED STATES,MEXICO,DOMINICAN REPUBLIC
		MAYO	30	3.575.670,81	7	UNITED STATES,CHILE,MEXICO
		ABRIL	22	1.452.228,97	7	MEXICO,UNITED STATES,CHILE
		MARZO	22	1.273.259,04	7	UNITED STATES,ECUADOR,CHILE
		FEBRERO	11	685.124,74	7	UNITED STATES,CHILE,COSTA RICA
		ENERO	19	1.114.270,63	7	DOMINICAN REPUBLIC,MEXICO,UNITED STATES
	2021	DICIEMBRE	30	2.069.123,72	7	MEXICO,CHILE,ECUADOR
		NOVIEMBR	22	1.559.584,67	7	UNITED STATES,CHILE,ECUADOR
		OCTUBRE	21	1.089.642,78	7	CHILE,UNITED STATES,ECUADOR
		SETIEMBRE	26	2.480.880,00	7	CHILE,UNITED STATES,VENEZUELA
		AGOSTO	25	1.618.523,99	7	UNITED STATES,CHILE,ECUADOR
		JULIO	18	1.512.131,34	7	CHILE,UNITED STATES,ECUADOR
		JUNIO	30	1.998.561,21	7	CHILE,UNITED STATES,MEXICO
		MAYO	34	2.091.185,39	7	CHILE,MEXICO,ECUADOR
		ABRIL	24	1.609.983,03	7	UNITED STATES,MEXICO,CHILE
		MARZO	33	1.785.524,30	7	CHILE,MEXICO,UNITED STATES
		FEBRERO	27	1.656.545,62	7	CHILE,UNITED STATES,ECUADOR
		ENERO	25	1.675.966,37	7	CHILE,ECUADOR,MEXICO
	2020	DICIEMBRE	35	2.213.926,29	9	CHILE,DOMINICAN REPUBLIC,MEXICO
		NOVIEMBR	38	2.386.890,31	9	CHILE,UNITED STATES,DOMINICAN REPUBLIC
		OCTUBRE	14	810.879,82	9	CHILE,UNITED STATES,VENEZUELA
		SETIEMBRE	24	1.559.118,04	9	UNITED STATES,CHILE,DOMINICAN REPUBLIC
		AGOSTO	15	861.281,55	9	UNITED STATES,ECUADOR,VENEZUELA
		JULIO	13	657.361,82	9	CHILE,ECUADOR,MEXICO
		JUNIO	25	1.997.033,30	9	CHILE,MEXICO,PUERTO RICO
		MAYO	26	1.693.496,57	9	CHILE,UNITED STATES,URUGUAY
		ABRIL	8	476.844,75	9	CHILE,UNITED STATES,VENEZUELA
		MARZO	26	1.543.737,91	9	CHILE,UNITED STATES,MEXICO
		FEBRERO	18	1.193.843,24	9	UNITED STATES,CHILE,MEXICO
		ENERO	25	1.572.734,08	9	CHILE,MEXICO,UNITED STATES
	2019	DICIEMBRE	25	1.768.898,01	10	CHILE,COLOMBIA,VENEZUELA
		NOVIEMBR	37	2.655.160,36	10	MEXICO,UNITED STATES,CHILE
		OCTUBRE	28	1.385.313,63	10	DOMINICAN REPUBLIC,CHILE,UNITED STATES
		SETIEMBRE	24	1.995.276,11	10	MEXICO,VENEZUELA,PANAMA
		AGOSTO	21	1.079.181,63	10	CHILE,MEXICO,UNITED STATES
		JULIO	27	2.013.075,59	10	CHILE,COLOMBIA,DOMINICAN REPUBLIC
		JUNIO	28	1.434.234,69	10	CHILE,ECUADOR,VENEZUELA
		MAYO	21	1.715.580,47	10	CHILE,UNITED STATES,VENEZUELA
		ABRIL	28	2.209.827,57	10	CHILE,UNITED STATES,VENEZUELA
		MARZO	25	1.792.938,45	10	CHILE,MEXICO,BOLIVIA
		FEBRERO	22	1.560.985,31	10	CHILE,DOMINICAN REPUBLIC,MEXICO
		ENERO	27	1.668.421,31	10	CHILE,ECUADOR,COLOMBIA
IMPORTACIÓN	2022	DICIEMBRE	14	559.803,60	7	UNITED STATES,ITALY,GERMANY
		NOVIEMBR	11	431.824,38	4	UNITED STATES,CHINA,ECUADOR
		OCTUBRE	6	141.596,28	3	UNITED STATES,CHINA,GUATEMALA
		SETIEMBRE	21	1.145.562,01	8	UNITED STATES,CHINA,ITALY
		AGOSTO	16	646.411,34	5	UNITED STATES,GERMANY,ITALY
		JULIO	13	561.636,84	7	UNITED STATES,CHINA,GERMANY
		JUNIO	23	783.446,62	8	UNITED STATES,CHINA,GERMANY
		MAYO	16	573.307,55	5	UNITED STATES,BELGIUM,COLOMBIA
		ABRIL	7	204.529,02	2	UNITED STATES,CHINA
		MARZO	8	227.002,89	6	CHINA,GERMANY,ITALY
		FEBRERO	11	434.379,52	5	UNITED STATES,CHILE,GERMANY
		ENERO	8	219.093,44	3	UNITED STATES,ITALY,ECUADOR
	2021	DICIEMBRE	10	232.425,89	10	UNITED STATES,GERMANY,FRANCE
		NOVIEMBR	11	669.985,17	6	UNITED STATES,CHILE,COSTA RICA
		OCTUBRE	5	350.521,29	4	GERMANY,ECUADOR,CHILE
		SETIEMBRE	16	850.045,70	4	UNITED STATES,CHINA,CHILE
		AGOSTO	9	687.742,13	8	CHILE,UNITED STATES,GERMANY
		JULIO	10	387.032,42	7	CHINA,ECUADOR,UNITED STATES
		JUNIO	15	2.177.487,33	4	UNITED STATES,CHILE,GERMANY
		MAYO	7	254.253,98	6	CHINA,UNITED STATES,COSTA RICA

		ABRIL	8	366.718,74	4	UNITED STATES,GERMANY,SLOVENIA
		MARZO	9	730.113,20	5	UNITED STATES,CHILE,COLOMBIA
		FEBRERO	17	548.544,53	5	UNITED STATES,CHINA,GERMANY
		ENERO	10	244.296,92	4	UNITED STATES,GERMANY,ITALY
	2020	DICIEMBRE	11	556.313,73	4	UNITED STATES,CHINA,ECUADOR
		NOVIEMBRE	12	1.027.047,05	7	GERMANY,UNITED STATES,COLOMBIA
		OCTUBRE	12	371.871,18	3	UNITED STATES,GERMANY,COLOMBIA
		SETIEMBRE	13	2.625.902,31	4	UNITED STATES,MEXICO,AUSTRALIA
		AGOSTO	10	1.225.414,13	6	UNITED STATES,MEXICO,GERMANY
		JULIO	15	2.201.690,56	6	MEXICO,GERMANY,UNITED STATES
		JUNIO	4	277.724,10	2	DOMINICAN REPUBLIC,UNITED STATES
		MAYO	12	795.422,29	5	DOMINICAN REPUBLIC,UNITED STATES,CHINA
		ABRIL	1	33.711,66	1	GERMANY
		MARZO	7	1.187.951,12	3	GERMANY,UNITED STATES,DOMINICAN REPUBLIC
		FEBRERO	12	1.570.196,39	5	UNITED STATES,DOMINICAN REPUBLIC,PANAMA
		ENERO	17	1.419.169,07	8	UNITED STATES,GERMANY,DOMINICAN REPUBLIC
	2019	DICIEMBRE	15	586.862,32	9	UNITED STATES,GERMANY,UNITED KINGDOM
		NOVIEMBRE	12	380.373,80	6	UNITED STATES,ITALY,GERMANY
		OCTUBRE	14	588.491,50	8	UNITED STATES,LUXEMBOURG,GERMANY
		SETIEMBRE	15	614.264,32	6	UNITED STATES,GERMANY,SLOVENIA
		AGOSTO	10	564.738,66	5	UNITED STATES,CHINA,COLOMBIA
		JULIO	11	273.404,97	7	UNITED STATES,CHILE,CHINA
		JUNIO	9	303.387,76	6	UNITED STATES,GERMANY,DOMINICAN REPUBLIC
		MAYO	17	1.043.534,03	13	UNITED STATES,CHILE,CHINA
		ABRIL	9	159.125,55	7	GERMANY,UNITED STATES,CHILE
		MARZO	13	738.161,46	5	UNITED STATES,ITALY,PANAMA
		FEBRERO	11	231.577,05	7	UNITED STATES,LUXEMBOURG,BELGIUM
		ENERO	19	414.968,53	7	UNITED STATES,ITALY,BULGARIA

PUBLICACIÓN DIARIO "EL PERUANO"

Reporte Otros Créditos

Institución	SET 2022		OCT 2022		NOV 2022		DIC 2022		ENE 2023		FEB 2023	
	Monto *	Dias V.	Monto *	Dias V.	Monto *	Dias V.	Monto *	Dias V.	Monto *	Dias V.	Monto *	Dias V.
Institución												

Institución	MAR 2022		ABR 2022		MAY 2022		JUN 2022		JUL 2022		AGO 2022	
	Monto *	Dias V.	Monto *	Dias V.	Monto *	Dias V.	Monto *	Dias V.	Monto *	Dias V.	Monto *	Dias V.
Institución												

Reporte Otros Créditos por entidades

Sin Información