



Reporte de Deudas

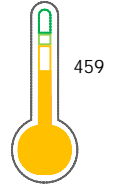
El reporte contiene solo los títulos seleccionados

- Información General
- Consulta Rápida
- Principales Acreedores
- Detalle Variación
- Posición Histórica
- Gráficos
- Rep. Vencidos
- Rep. SBS/Microf.
- SBS/Microf. Entidades
- Rectificaciones SBS
- Avalados/Avalistas
- Hechos de Importancia
- Documentos CCL
- Detalle de Vencidos
- Comercio Exterior
- Otros Créditos
- Otros Créd. Entidades
- Otros Rep. Negativos

RUC 20603417811 - F2S RESPUESTAS ESTRATEGICAS S.A.C.

Fecha Proceso	Tipo Doc.	N. Doc.	Nota	Deuda Total *	Var.	Actual	Previo	12m
22/04/2024	RUC	20603417811	3.981	11.338,38				

Score Sentinel



Puntaje Medio

Sentinel Sabio

Bancarizado: SI

Recomendación de Sentinel Sabio
Evaluación Crediticia

RECHAZAR
Producto Genérico

Detalle:

- Calificación Def, Dud, Per en los 12 meses
- Deuda castigada mayor a S/.100 en los últimos 12 meses

Cuota Estimada Mensual

S/ 20,

Score Sentinel
Nivel de Riesgo

Puntaje Medio

459

Recomendación:

Estadísticamente, en este nivel de score, 26 de 100 empresas podrian caer en incumplimiento en los próximos 12

Información General

Datos Principales

24/01/2024: Última actualización de información reportada por SUNAT

Razón Social:	F2S RESPUESTAS ESTRATEGICAS S.A.C.		
Nombre Comercial:	-		
Tipo de Contribuyente:	SOCIEDAD ANONIMA CERRADA		
Estado de Contribuyente:	ACTIVO	Condición del Contribuyente:	HABIDO
Inicio de Actividades:	24/07/2018		
Tamaño contribuyente:	RESTO	Dependencia:	INTENDENCIA LIMA MEPECO
Actividad Económica Principal	ACTIV. DE INVESTIGACION Y SEGURIDAD.		
Actividad Económica Secundaria 1	-	Actividad Económica Secundaria 2	-
Fecha Inscripción RRPP:	16/07/2018	Número de Partida Registral:	-
Folio:	-	Asiento:	-

Agente de retención

Direcciones Registradas

Dirección	Fuente
AVENIDA GENERAL ALVAREZ DE ARENAL NRO 1312 INT 603 URBANIZACION FUNDO LOBATON LINCE - LIMA - LIMA	SUNAT - DOMICILIO FISCAL

Representantes Legales

Nro Documento	Nombre de Representante	Act	Pre	12m	Fecha desde que ocupa Cargo	Cargo
43861621	PRADO PINTO FREDY MARTIN				02/03/2023	GERENTE GENERAL

Empresas Relacionadas a:

PRADO PINTO FREDY MARTIN

Ruc	Razón Social	Semáforos			Fecha desde que ocupa Cargo	Cargo	Estado
		Act	Pre	12m			
20513946237	RECURSOS E INVERSIONES MINERAS S.A.C.				31/08/2006	GERENTE GENERAL	BAJA DE OFICIO
20515041193	TRANSPRADO SOCIEDAD ANONIMA CERRADA				07/12/2006	GERENTE GENERAL	BAJA DE OFICIO
20603417675	INFRAESTRUCTURA E INGENIERIA DE PROYECTOS S.A.C.				16/07/2018	GERENTE GENERAL	ACTIVO

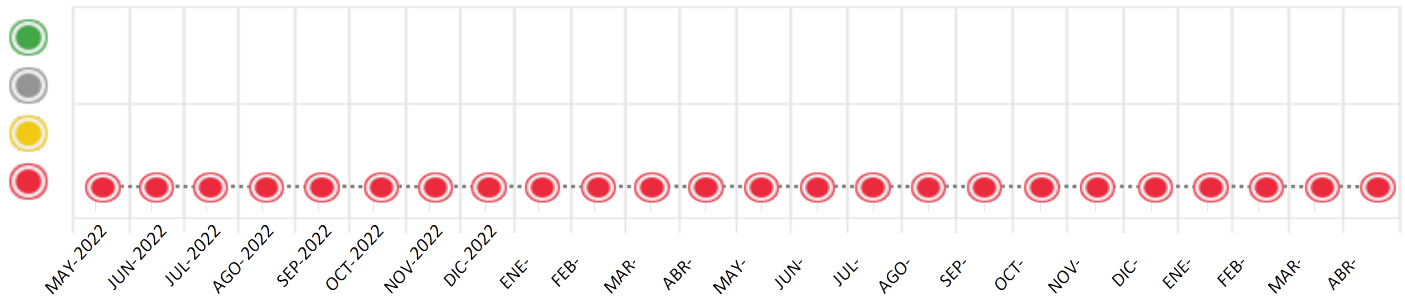
Consulta Rápida

Documento de identidad consultado

Fecha Proceso	Tipo Doc.	N. Doc.	Nombre o Raz. Social	Nota	Deuda Total *	Var.	Actual	Previo	12m
22/04/2024	RUC	20603417811	F2S RESPUESTAS ESTRATEGICAS S.A.C.	3.981	11.338,38				

Montos expresados en unidades de soles*

Semáforos de los últimos 24 meses



Semáforo	Descripción
	No registra información de deudas
	Mínimo Riesgo: Sin deudas vencidas
	Mediano Riesgo: Deudas con poco atraso*
	Alto Riesgo: Deudas con atraso significativo*

*Semáforo deuda menor: Deuda vencida menor S/ 100 personas naturales o menor S/ 500 personas jurídicas

Verde: 0 <= Sem. < 0.001
 Amarillo: 0.001 <= Sem. <= 2
 Rojo: 2 < Sem. <= 6

Variación	Descripción
	Variación Negativa: La nueva información reportada ha incrementado tu riesgo crediticio
	Variación Positiva: La nueva información ha mejorado tu posición de riesgo
	Variación Porcentual Positiva: El monto total reportado por la SBS/Microfinanzas o número de instituciones financieras ha aumentado
	Variación Porcentual Negativa: El monto total reportado por la SBS/Microfinanzas o número de instituciones financieras ha disminuido
	Aproximadamente igual o igual

Detalle de la deuda SBS/Microfinanzas

Entidad	Deuda Anterior			Deuda a ABR 2024				Rect. (1)	Disc.
	OCT 2023	ENE 2024	MAR 2024	Fecha Inf.	Calif. (2)	Monto *	Días Venc.		
	10.780,54	10.780,54	10.780,54	31/03/2024	PER	0	940		
	220,01	220,01	220,01	31/03/2024	PER	0	940		
			177,67	31/03/2024	DUD	0	3		
TOTAL	11.000,55	11.000,55	11.178,22			11.204,38			

(1) Ver detalle en el cuadro de Rectificaciones SBS

(2) NOR: Normal, CPP: Con Problemas Potenciales, DEF: Deficiente, DUD: Dudoso, PER: Pérdida, SCAL: Sin Calificación

Detalle de la deuda de Otros Créditos

Entidad	Deuda Anterior			Deuda a ABR 2024				Disc.
	OCT 2023	ENE 2024	MAR 2024	Fecha Inf.	Calif. (2)	Monto	Días Venc.	
TOTAL								

(2) NOR: Normal, CPP: Con Problemas Potenciales, DEF: Deficiente, DUD: Dudoso, PER: Pérdida, SCAL: Sin Calificación

Detalle de vencidos

# Doc	Fuente - Acreedor	Monto *	Días Venc.
	Deuda Laboral	134,00	144
1	AFP HABITAT S.A.	134,00	144

Utilización de Líneas de Crédito

Instituciones	**	Línea Aprobada	Línea No Utilizada	Línea Utilizada	% L. Util.
TOTAL					0%

**Tipo de Crédito

Principales Acreedores

Montos expresados en unidades de soles*

Resumen de Deudas

Descripción de la Deuda	Monto *	Días
Deuda total SBS al 31/03/2024	11.204,38	
% Calificación normal	0,00	
Peor Calificación (2)	PER	
Otros Créditos	0,00	****
Deuda vencida		
SBS/Microf.	11.000,55	940
Deuda Laboral	134,00	144
Total deuda vencida	11.134,55	

Detalle de deuda SBS/Microfinanzas

Institución SBS	Calif. (2)	Saldo *	% Ven.	Días Venc.	Rect.(1)
BANCO INTERBANK OM 24700-2020 H.GAR.PRO.EME.SAN.C	PER	10.780,54	100,00	940	
INTERBANK	PER	220,01	100,00	940	
BIF	DUD	203,83	0,00	3	

Deuda Total SBS/MicroFinanzas	11.204,38	98.18
-------------------------------	-----------	-------

Detalle de Riesgos SBS/Microfinanzas

Concepto	Saldo *
Deuda Directa	203,83
Deuda Indirecta	0,00
Deuda Castigada	11.000,55
Deuda Total SBS/MicroFinanzas	11.204,38
Línea Tarj.Cred. No utilizada	0,00
Total Riesgo SBS/MicroFinanzas	11.204,38

Detalle de deuda Otros Créditos

Empresa	Calif. (2)	Saldo *	% Ven.	Días Venc.	Disc.
Deuda Total Otros Créditos		0,00	98.18		

Detalle de vencidos

# Doc	Fuente - Acreedor	Monto *	Días Venc.
	Deuda Laboral	134,00	144
1	AFP HABITAT S.A.	134,00	144

Detalle Variación

Montos expresados en unidades de soles*

Resumen de la variación

Descripción de la deuda	12/04/2024	22/04/2024	Variación
Score	3.984	3.981	-0.002
Nro. Entidades SBS/Microf.	3	3	0
Riesgo Total SBS/Microf. *	11.178,22	11.204,38	
Deuda Directa	177,67	203,83	26,16
Deuda Indirecta	0,00	0,00	0,00
Deuda Castigada	11.000,55	11.000,55	0,00

Variación del Riesgo Total SBS/Microf. *	Antes	22/04/2024	Variación
Último Mes	11.178,22	11.204,38	26,16
Último Trimestre	11.000,55	11.204,38	203,83
Último Semestre	11.000,55	11.204,38	203,83
Último Año	11.000,55	11.204,38	203,83

Calificación SBS/Microf.	12/04/2024	22/04/2024	Variación
% NOR (Normal)	0.00	0.00	0.00
% CPP (Con Problemas Potenciales)	0.00	0.00	0.00
% DEF (Deficiente)	0.00	0.00	0.00
% DUD (Dudoso)	1.59	1.82	0.23
% PER (Pérdida)	98.41	98.18	-0.23



Deuda vencida *	12/04/2024	22/04/2024	Variación
Total deuda vencida	0,00	0,00	0,00
Deuda por Otros Créditos *	12/04/2024	22/04/2024	Variación
Total deuda otros créditos	0,00	0,00	0,00

Detalle de la variación			
Fuente - Acreedor *	12/04/2024	22/04/2024	Variación

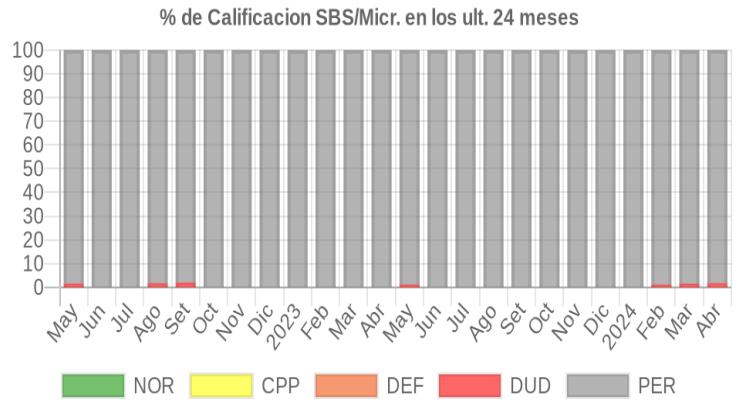
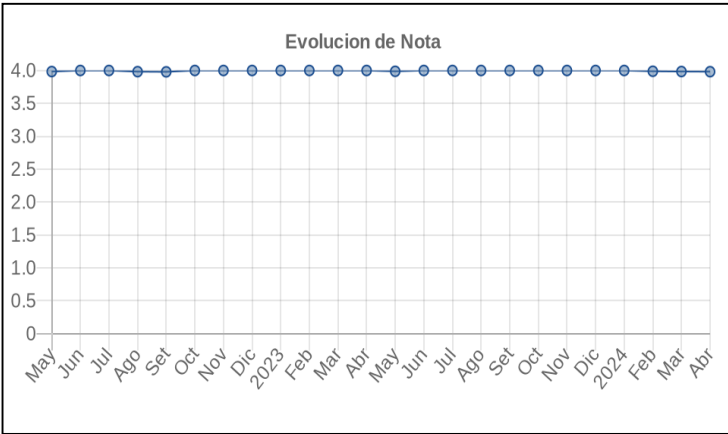
Posición Histórica

Montos expresados en unidades de soles*

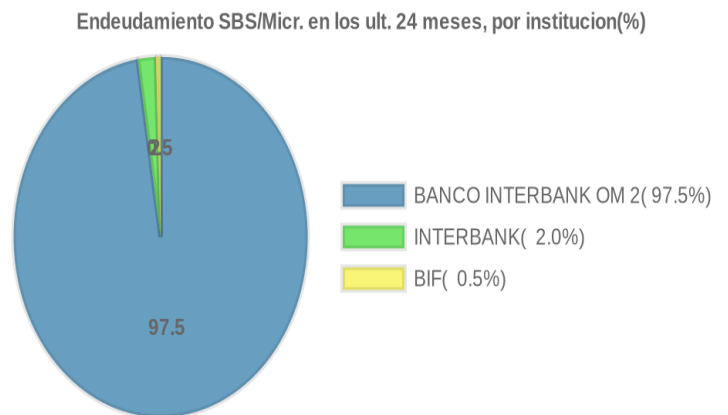
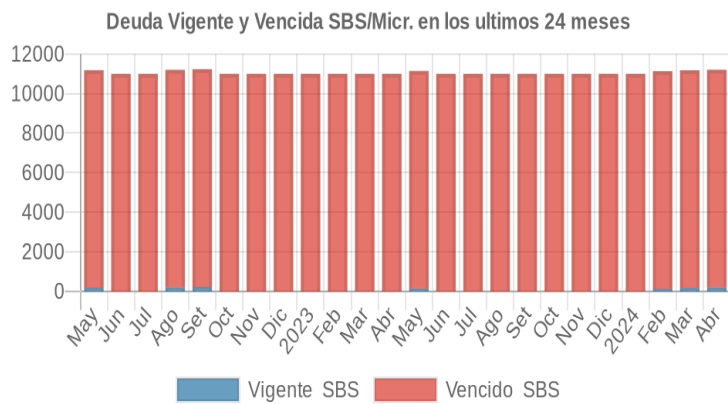
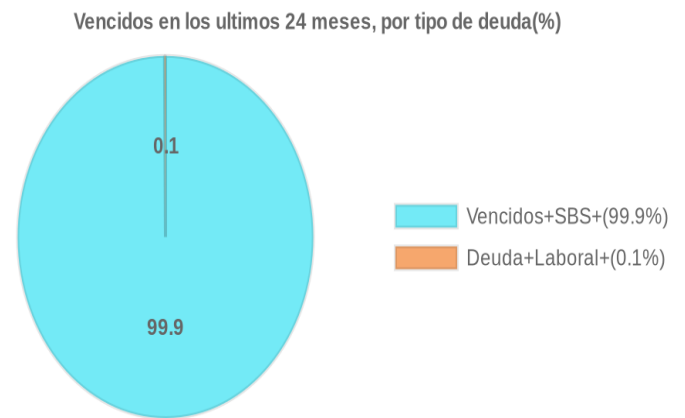
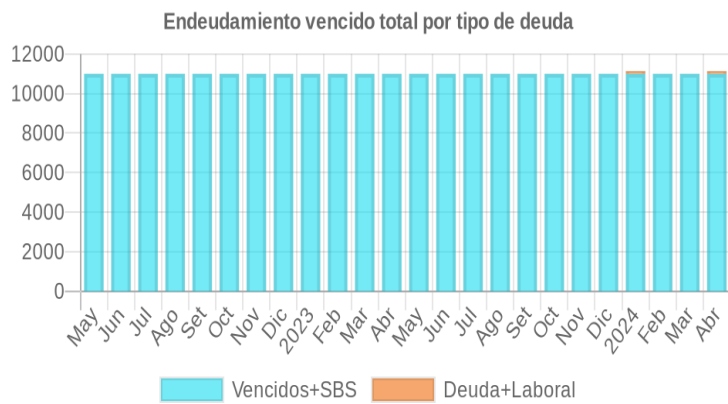
Fecha de Proceso	Sema. Actual	Sem. Riesgo	Var.	Superintendencia de Banca y Seguros (SBS/Microfinan.)				Otros Créditos	Otros Vencidos *				Ctas. Cerr./Anu.		Otros Repor. Negati.	
				# Enti.	Deuda Total *	% Cali. normal	Peor Califi.(2)		Deuda Vencida *	Protestos	Docs. Impagos	Deuda Tributaria	Deuda Laboral	Cta. Cte.		Tar. Cred.
22/04/2024	●	3.981	☰	3	11.204,38	0.00	PER	11.000,55	0,00	0,00	0,00	0,00	134,00	0	0	0
12/04/2024	●	3.984	☰	3	11.178,22	0.00	PER	11.000,55	0,00	0,00	0,00	0,00	134,00	0	0	0
21/03/2024	●	3.984	☰	3	11.178,22	0.00	PER	11.000,55	0,00	0,00	0,00	0,00	0,00	0	0	0
21/02/2024	●	3.988	⊘	3	11.134,30	0.00	PER	11.000,55	0,00	0,00	0,00	0,00	0,00	0	0	0
13/02/2024	●	4.000	☰	2	11.000,55	0.00	PER	11.000,55	0,00	0,00	0,00	0,00	0,00	0	0	0
19/01/2024	●	4.000	☰	2	11.000,55	0.00	PER	11.000,55	0,00	0,00	0,00	0,00	134,00	0	0	0
11/01/2024	●	4.000	☰	2	11.000,55	0.00	PER	11.000,55	0,00	0,00	0,00	0,00	134,00	0	0	0
22/12/2023	●	4.000	☰	2	11.000,55	0.00	PER	11.000,55	0,00	0,00	0,00	0,00	0,00	0	0	0
23/11/2023	●	4.000	☰	2	11.000,55	0.00	PER	11.000,55	0,00	0,00	0,00	0,00	0,00	0	0	0
23/10/2023	●	4.000	☰	2	11.000,55	0.00	PER	11.000,55	0,00	0,00	0,00	0,00	0,00	0	0	0
21/09/2023	●	4.000	☰	2	11.000,55	0.00	PER	11.000,55	0,00	0,00	0,00	0,00	0,00	0	0	0
24/08/2023	●	4.000	☰	2	11.000,55	0.00	PER	11.000,55	0,00	0,00	0,00	0,00	0,00	0	0	0
24/07/2023	●	4.000	☰	2	11.000,55	0.00	PER	11.000,55	0,00	0,00	0,00	0,00	0,00	0	0	0
22/06/2023	●	4.000	⊘	2	11.000,55	0.00	PER	11.000,55	0,00	0,00	0,00	0,00	0,00	0	0	0
22/05/2023	●	3.987	⊘	3	11.143,42	0.00	PER	11.000,55	0,00	0,00	0,00	0,00	0,00	0	0	0
24/04/2023	●	4.000	☰	2	11.000,55	0.00	PER	11.000,55	0,00	0,00	0,00	0,00	0,00	0	0	0
22/03/2023	●	4.000	☰	2	11.000,55	0.00	PER	11.000,55	0,00	0,00	0,00	0,00	0,00	0	0	0
21/02/2023	●	4.000	☰	2	11.000,55	0.00	PER	11.000,55	0,00	0,00	0,00	0,00	0,00	0	0	0
23/01/2023	●	4.000	☰	2	11.000,55	0.00	PER	11.000,55	0,00	0,00	0,00	0,00	0,00	0	0	0
22/12/2022	●	4.000	☰	2	11.000,55	0.00	PER	11.000,55	0,00	0,00	0,00	0,00	0,00	0	0	0
23/11/2022	●	4.000	☰	2	11.000,55	0.00	PER	11.000,55	0,00	0,00	0,00	0,00	0,00	0	0	0
24/10/2022	●	4.000	⊘	2	11.000,55	0.00	PER	11.000,55	0,00	0,00	0,00	0,00	0,00	0	0	0
22/09/2022	●	3.979	☰	3	11.233,33	0.00	PER	11.000,55	0,00	0,00	0,00	0,00	0,00	0	0	0
22/08/2022	●	3.982	⊘	3	11.200,90	0.00	PER	11.000,55	0,00	0,00	0,00	0,00	0,00	0	0	0
22/07/2022	●	4.000	☰	2	11.000,55	0.00	PER	11.000,55	0,00	0,00	0,00	0,00	0,00	0	0	0
23/06/2022	●	4.000	⊘	2	11.000,55	0.00	PER	11.000,55	0,00	0,00	0,00	0,00	0,00	0	0	0
23/05/2022	●	3.983	⊘	3	11.183,99	0.00	PER	11.000,55	0,00	0,00	0,00	0,00	0,00	0	0	0

Gráficos

Montos expresados en unidades de soles*



NOR: Normal, CPP: Con Problemas Potenciales, DEF: Deficiente, DUD: Dudoso, PER: Pérdida, SCAL: Sin Calificación



Reporte de Vencidos

Montos expresados en unidades de soles*

Fuente - Acreedor	ENE 2024			FEB 2024			MAR 2024			ABR 2024		
	# Docs.	Monto *	Dias V.	# Docs.	Monto *	Dias V.	# Docs.	Monto *	Dias V.	# Docs.	Monto *	Dias V.
Deuda Laboral												
AFP HABITAT S.A.	1	134,00	153		0,00	0		0,00		1	134,00	14
Total	1	134,00	153	0			0			1	134,00	14

Montos expresados en unidades de soles*

Fuente - Acreedor	SET 2023			OCT 2023			NOV 2023			DIC 2023		
	# Docs.	Monto *	Dias V.	# Docs.	Monto *	Dias V.	# Docs.	Monto *	Dias V.	# Docs.	Monto *	Dias V.
Deuda Laboral												
AFP HABITAT S.A.		0,00			0,00			0,00			0,00	
Total	0			0			0			0		

Montos expresados en unidades de soles*

Fuente - Acreedor	MAY 2023			JUN 2023			JUL 2023			AGO 2023		
	# Docs.	Monto *	Dias V.	# Docs.	Monto *	Dias V.	# Docs.	Monto *	Dias V.	# Docs.	Monto *	Dias V.
Deuda Laboral												
AFP HABITAT S.A.		0,00			0,00			0,00			0,00	
Total	0			0			0			0		

Reporte SBS/Microfinanzas

Montos expresados en unidades de soles*

Última fecha reportada por la SBS : 31/03/2024

ÚLTIMOS 6 MESES		NOV 2023 (SBS: OCT 2023)	DIC 2023 (SBS: NOV 2023)	ENE 2024 (SBS: DIC 2023)	FEB 2024 (SBS: ENE 2024)	MAR 2024 (SBS: FEB 2024)	ABR 2024 (SBS: MAR 2024)
% Porcentaje de Calificación	NOR (Normal)	0.00	0.00	0.00	0.00	0.00	0.00
	CPP (Con Problemas Pote.)	0.00	0.00	0.00	0.00	0.00	0.00
	DEF (Deficiente)	0.00	0.00	0.00	0.00	0.00	0.00
	DUD (Dudoso)	0.00	0.00	0.00	1.20	1.59	1.82
	PER (Pérdida)	100.00	100.00	100.00	98.80	98.41	98.18

Institución	NOV 2023 (SBS: OCT 2023)		DIC 2023 (SBS: NOV 2023)		ENE 2024 (SBS: DIC 2023)		FEB 2024 (SBS: ENE 2024)		MAR 2024 (SBS: FEB 2024)		ABR 2024 (SBS: MAR 2024)	
	Monto *	Dias V.	Monto *	Dias V.	Monto *	Dias V.	Monto *	Dias V.	Monto *	Dias V.	Monto *	Dias V.
BANCO INTERBANK OM 24700-2020 H	10.780,54	788	10.780,54	818	10.780,54	849	10.780,54	880	10.780,54	909	10.780,54	940
INTERBANK	220,01	788	220,01	818	220,01	849	220,01	880	220,01	909	220,01	940
BIF							133,75	1	177,67	1	203,83	3
TOTAL	11.000,55	788	11.000,55	818	11.000,55	849	11.134,30	880	11.178,22	909	11.204,38	940

Última fecha reportada por la SBS : 31/03/2024

Operación	NOV 2023 (SBS: OCT 2023)		DIC 2023 (SBS: NOV 2023)		ENE 2024 (SBS: DIC 2023)		FEB 2024 (SBS: ENE 2024)		MAR 2024 (SBS: FEB 2024)		ABR 2024 (SBS: MAR 2024)	
	Monto *	Dias V.	Monto *	Dias V.	Monto *	Dias V.	Monto *	Dias V.	Monto *	Dias V.	Monto *	Dias V.
RESUMEN												
- Total Deuda	11.000,55	788	11.000,55	818	11.000,55	849	11.134,30	880	11.178,22	909	11.204,38	940
- Total Vencido	11.000,55		11.000,55		11.000,55		11.000,55		11.000,55		11.000,55	
- % Vencido	100.00		100.00		100.00		98.80		98.41		98.18	
CREDITOS DIRECTOS												
- CRÉDITOS VIGENTES							133,75	1	177,67	1	203,83	3
-- Mype: SobregirosCC							133,75	1	177,67	1	203,83	3
CREDITOS JUDICIALES Y CASTIGADOS												
- Castigadas	11.000,55	788	11.000,55	818	11.000,55	849	11.000,55	880	11.000,55	909	11.000,55	940

Montos expresados en unidades de soles*

Última fecha reportada por la SBS : 31/03/2024

6 MESES ANTERIORES		MAY 2023 (SBS: ABR 2023)	JUN 2023 (SBS: MAY 2023)	JUL 2023 (SBS: JUN 2023)	AGO 2023 (SBS: JUL 2023)	SET 2023 (SBS: AGO 2023)	OCT 2023 (SBS: SET 2023)
NOR (Normal)		0.00	0.00	0.00	0.00	0.00	0.00
% Porcentaje de	CPP (Con Problemas Pote.)	0.00	0.00	0.00	0.00	0.00	0.00
	DEF (Deficiente)	0.00	0.00	0.00	0.00	0.00	0.00
Calificación	DUD (Dudoso)	1.28	0.00	0.00	0.00	0.00	0.00
	PER (Pérdida)	98.72	100.00	100.00	100.00	100.00	100.00

Institución	MAY 2023 (SBS: ABR 2023)		JUN 2023 (SBS: MAY 2023)		JUL 2023 (SBS: JUN 2023)		AGO 2023 (SBS: JUL 2023)		SET 2023 (SBS: AGO 2023)		OCT 2023 (SBS: SET 2023)	
	Monto *	Dias V.	Monto *	Dias V.	Monto *	Dias V.	Monto *	Dias V.	Monto *	Dias V.	Monto *	Dias V.
BANCO INTERBANK OM 24700-2020 H	10.780,54	604	10.780,54	635	10.780,54	665	10.780,54	696	10.780,54	727	10.780,54	757
INTERBANK	220,01	604	220,01	635	220,01	665	220,01	696	220,01	727	220,01	757
BIF	142,87	3										
TOTAL	11.143,42	604	11.000,55	635	11.000,55	665	11.000,55	696	11.000,55	727	11.000,55	757

Última fecha reportada por la SBS : 31/03/2024

Operación	MAY 2023 (SBS: ABR 2023)		JUN 2023 (SBS: MAY 2023)		JUL 2023 (SBS: JUN 2023)		AGO 2023 (SBS: JUL 2023)		SET 2023 (SBS: AGO 2023)		OCT 2023 (SBS: SET 2023)	
	Monto *	Dias V.	Monto *	Dias V.	Monto *	Dias V.	Monto *	Dias V.	Monto *	Dias V.	Monto *	Dias V.
RESUMEN												
- Total Deuda	11.143,42	604	11.000,55	635	11.000,55	665	11.000,55	696	11.000,55	727	11.000,55	757
- Total Vencido	11.000,55		11.000,55		11.000,55		11.000,55		11.000,55		11.000,55	
- % Vencido	98.72		100.00		100.00		100.00		100.00		100.00	
CREDITOS DIRECTOS												
- CRÉDITOS VIGENTES	142,87	3										
-- Mype: SabregirosCC	142,87	3										
CREDITOS JUDICIALES Y CASTIGADOS												
- Castigadas	11.000,55	604	11.000,55	635	11.000,55	665	11.000,55	696	11.000,55	727	11.000,55	757

Reporte SBS/Microfinanzas por entidades

Reportado por : BANCO INTERBANK OM 24700-2020 H.GAR.PRO.EME.SAN.COVID19

Última fecha reportada por la SBS : 31/03/2024

Operación	NOV 2023 (SBS: OCT2023)		DIC 2023 (SBS: NOV2023)		ENE 2024 (SBS: DIC2023)		FEB 2024 (SBS: ENE2024)		MAR 2024 (SBS: FEB2024)		ABR 2024 (SBS: MAR2024)	
	Monto *	Dias V.	Monto *	Dias V.	Monto *	Dias V.	Monto *	Dias V.	Monto *	Dias V.	Monto *	Dias V.
Calificación (2)	PER		PER		PER		PER		PER		PER	
RESUMEN												
- Total Deuda	10.780,54	788	10.780,54	818	10.780,54	849	10.780,54	880	10.780,54	909	10.780,54	940
- Total Vencido	10.780,54		10.780,54		10.780,54		10.780,54		10.780,54		10.780,54	
- % Vencido	100.00		100.00		100.00		100.00		100.00		100.00	
CREDITOS JUDICIALES Y CASTIGADOS												
- Castigadas	10.780,54	788	10.780,54	818	10.780,54	849	10.780,54	880	10.780,54	909	10.780,54	940

Última fecha reportada por la SBS : 31/03/2024

Operación	MAY 2023 (SBS: ABR2023)		JUN 2023 (SBS: MAY2023)		JUL 2023 (SBS: JUN2023)		AGO 2023 (SBS: JUL2023)		SET 2023 (SBS: AGO2023)		OCT 2023 (SBS: SET2023)	
	Monto *	Dias V.	Monto *	Dias V.	Monto *	Dias V.	Monto *	Dias V.	Monto *	Dias V.	Monto *	Dias V.
Calificación (2)	PER		PER		PER		PER		PER		PER	
RESUMEN												
- Total Deuda	10.780,54	604	10.780,54	635	10.780,54	665	10.780,54	696	10.780,54	727	10.780,54	757
- Total Vencido	10.780,54		10.780,54		10.780,54		10.780,54		10.780,54		10.780,54	
- % Vencido	100.00		100.00		100.00		100.00		100.00		100.00	
CREDITOS JUDICIALES Y CASTIGADOS												
- Castigadas	10.780,54	604	10.780,54	635	10.780,54	665	10.780,54	696	10.780,54	727	10.780,54	757

Reportado por : INTERBANK

Última fecha reportada por la SBS : 31/03/2024

Operación	NOV 2023 (SBS: OCT2023)		DIC 2023 (SBS: NOV2023)		ENE 2024 (SBS: DIC2023)		FEB 2024 (SBS: ENE2024)		MAR 2024 (SBS: FEB2024)		ABR 2024 (SBS: MAR2024)	
	Monto *	Dias V.	Monto *	Dias V.	Monto *	Dias V.	Monto *	Dias V.	Monto *	Dias V.	Monto *	Dias V.
Calificación (2)	PER		PER		PER		PER		PER		PER	
RESUMEN												
- Total Deuda	220,01	788	220,01	818	220,01	849	220,01	880	220,01	909	220,01	940
- Total Vencido	220,01		220,01		220,01		220,01		220,01		220,01	
- % Vencido	100.00		100.00		100.00		100.00		100.00		100.00	
CREDITOS JUDICIALES Y CASTIGADOS												
- Castigadas	220,01	788	220,01	818	220,01	849	220,01	880	220,01	909	220,01	940

Última fecha reportada por la SBS : 31/03/2024

Operación	MAY 2023 (SBS: ABR2023)		JUN 2023 (SBS: MAY2023)		JUL 2023 (SBS: JUN2023)		AGO 2023 (SBS: JUL2023)		SET 2023 (SBS: AGO2023)		OCT 2023 (SBS: SET2023)	
	Monto *	Dias V.	Monto *	Dias V.	Monto *	Dias V.	Monto *	Dias V.	Monto *	Dias V.	Monto *	Dias V.
Calificación (2)	PER		PER		PER		PER		PER		PER	
RESUMEN												
- Total Deuda	220,01	604	220,01	635	220,01	665	220,01	696	220,01	727	220,01	757
- Total Vencido	220,01		220,01		220,01		220,01		220,01		220,01	
- % Vencido	100.00		100.00		100.00		100.00		100.00		100.00	
CREDITOS JUDICIALES Y CASTIGADOS												
- Castigadas	220,01	604	220,01	635	220,01	665	220,01	696	220,01	727	220,01	757

Reportado por : BIF

Última fecha reportada por la SBS : 31/03/2024

Operación	NOV 2023 (SBS: OCT2023)		DIC 2023 (SBS: NOV2023)		ENE 2024 (SBS: DIC2023)		FEB 2024 (SBS: ENE2024)		MAR 2024 (SBS: FEB2024)		ABR 2024 (SBS: MAR2024)	
	Monto *	Dias V.	Monto *	Dias V.	Monto *	Dias V.	Monto *	Dias V.	Monto *	Dias V.	Monto *	Dias V.
Calificación (2)							DUD		DUD		DUD	
RESUMEN												
- Total Deuda							133,75	1	177,67	1	203,83	3
CREDITOS DIRECTOS												
- CRÉDITOS VIGENTES							133,75	1	177,67	1	203,83	3
-- Mype: SobregirosCC							133,75	1	177,67	1	203,83	3

Última fecha reportada por la SBS : 31/03/2024

Operación	MAY 2023 (SBS: ABR2023)		JUN 2023 (SBS: MAY2023)		JUL 2023 (SBS: JUN2023)		AGO 2023 (SBS: JUL2023)		SET 2023 (SBS: AGO2023)		OCT 2023 (SBS: SET2023)	
	Monto *	Dias V.	Monto *	Dias V.	Monto *	Dias V.	Monto *	Dias V.	Monto *	Dias V.	Monto *	Dias V.
Calificación (2)	DUD											
RESUMEN												
- Total Deuda	142,87	3										
CREDITOS DIRECTOS												
- CRÉDITOS VIGENTES	142,87	3										
-- Mype: SobregirosCC	142,87	3										

Rectificaciones SBS

Entidad	Periodo SBS	Cuenta	Concepto Rectificación	Dice	Debe Decir
---------	-------------	--------	------------------------	------	------------

Aval/Codeudor

Montos expresados en unidades de soles*

Es Avalista de:

Información reportada por la SBS al 31/03/2024

Tipo Doc	Nro Documento	Nombre/Razón Social	Act	Pre	12m
----------	---------------	---------------------	-----	-----	-----

Montos expresados en unidades de soles*

Quiénes lo Avalan:				Información reportada por la SBS al 31/03/2024		
Tipo Doc	Nro Documento	Nombre/Razón Social	Act	Pre	12m	

Montos expresados en unidades de soles*

Es Avalista de:				Información Reportada por Entidades de Microfinanzas / Otros Créditos		
Tipo Doc	Nro Documento	Nombre/Razón Social	Act	Pre	12m	

Montos expresados en unidades de soles*

Quiénes lo Avalan:				Información Reportada por Entidades de Microfinanzas / Otros Créditos		
Tipo Doc	Nro Documento	Nombre/Razón Social	Act	Pre	12m	

Documentos Protestados como Deudor/Aceptante

Montos expresados en unidades*

Reportado por la Cámara de Comercio de Lima (CCL)

Documentos Protestados sin Regularizar			
	# Doc	Monto (S/) *	Max Días Venc.
Total:	0	0,00	

Tipo de Cambio 3.747

Nro. Secuencia	Tip. **	Acreedor/Girador	Tipo Doc.	Moneda	Monto *	Monto * (S/)	Boletín	F. Protesto	F. Venc	Días Venc.

**PR: Protestos, CJ: Cobranza Judicial, MO: Moras, PP: Procesos Penales

Montos expresados en unidades*

Reportado por la Cámara de Comercio de Lima (CCL)

Documentos Protestados Regularizados			
	# Doc	Monto (S/) *	
Total:	0	0,00	

Nro. Secuencia	Tip. **	Acreedor/Girador	Tipo Doc.	Moneda	Monto *	Monto * (S/)	Boletín	F. Protesto	F. Venc.	F. Reg

**PR: Protestos, CJ: Cobranza Judicial, MO: Moras, PP: Procesos Penales

Detalle de Vencidos

Deuda Laboral

Montos expresados en unidades de soles*

	# Doc	Monto (S/) *	Max Días Venc.
Total:	1	134,00	144

Se muestran los 10 primeros documentos ordenados por Periodo de Devengue, del más reciente al más antiguo

Nombre del Acreedor de la Obligación	Periodo	Deuda AFP *	Deuda Fondo *	Tipo de Deuda	Situación de Cobranza
AFP HABITAT S.A.	11/2023	20,82	113,18	Cierta-Declaracion sin pago	Administrativa

Comercio Exterior

Montos expresados en unidades de dólares

Muestra información reportada por la SUNAT desde el 07/02/2011

Resumen por Ejercicio

Ejercicio	Actividad	Número de Operaciones	Importe USD *	N° Países	3 países con mayor número de operaciones

Resumen por Meses

Actividad	Ejercicio	Mes	Número de Operaciones	Importe USD *	N° Países	3 países con mayor número de operaciones

PUBLICACIÓN DIARIO "EL PERUANO"

Reporte Otros Créditos

Institución	NOV 2023		DIC 2023		ENE 2024		FEB 2024		MAR 2024		ABR 2024	
	Monto *	Dias V.	Monto *	Dias V.	Monto *	Dias V.	Monto *	Dias V.	Monto *	Dias V.	Monto *	Dias V.

Institución	MAY 2023		JUN 2023		JUL 2023		AGO 2023		SET 2023		OCT 2023	
	Monto *	Dias V.	Monto *	Dias V.	Monto *	Dias V.	Monto *	Dias V.	Monto *	Dias V.	Monto *	Dias V.

Reporte Otros Créditos por entidades

Sin Información