



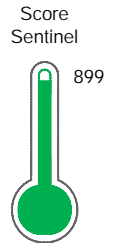
Reporte de Deudas

El reporte contiene solo los títulos seleccionados

- Información General
- Consulta Rápida
- Principales Acreedores
- Detalle Variación
- Posición Histórica
- Gráficos
- Rep. Vencidos
- Rep. SBS/Microf.
- SBS/Microf. Entidades
- Rectificaciones SBS
- Avalados/Avalistas
- Hechos de Importancia
- Documentos CCL
- Detalle de Vencidos
- Comercio Exterior
- Otros Créditos
- Otros Créd. Entidades
- Otros Rep. Negativos

RUC 20600862813 - CORPORACION SIC S.A.C.

| Fecha Proceso | Tipo Doc. | N. Doc. | Nota | Deuda Total * | Var. | Actual | Previo | 12m |
|---------------|-----------|-------------|-------|---------------|------|--------------------------------------|--------------------------------------|--------------------------------------|
| 22/12/2022 | RUC | 20600862813 | 0.000 | 6.000.001,20 | | ● | ● | ● |



Riesgo Muy Bajo

* La persona consultada cuenta con los siguientes créditos e indicadores.

- Línea de Crédito
- Está Avalado
- Buen Contribuyente SUNAT
- Reactiva Perú

Sentinel Sabio

Bancarizado: SI

Recomendación de Sentinel Sabio

Evaluación Crediticia



APROBAR
Producto Genérico

Detalle:

- Cumple con todas las reglas de evaluación

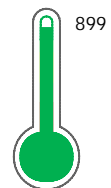
Cuota Estimada Mensual

S/ 268485,



Score Sentinel

Nivel de Riesgo



Riesgo Muy Bajo

Recomendación:

En este nivel de riesgo, 3 de 100 empresas podrían caer en incumplimiento en los próximos 12 meses

Información General

Datos Principales

12/09/2022: Última actualización de información reportada por SUNAT

| | | | |
|----------------------------------|--------------------------------------|----------------------------------|------------------|
| Razón Social: | CORPORACION SIC S.A.C. | | |
| Nombre Comercial: | - | | |
| Tipo de Contribuyente: | SOCIEDAD ANONIMA CERRADA | | |
| Estado de Contribuyente: | ACTIVO | Condición del Contribuyente: | HABIDO |
| Inicio de Actividades: | 07/12/2015 | | |
| Tamaño contribuyente: | PRINCIPAL | Dependencia: | I.PRICO NACIONAL |
| Actividad Económica Principal | OTRAS ACTIVIDADES EMPRESARIALES NCP. | | |
| Actividad Económica Secundaria 1 | TRANSPORTE DE CARGA POR CARR | Actividad Económica Secundaria 2 | - |
| Fecha Inscripción RRPP: | 07/12/2015 | Número de Partida Registral: | - |
| Folio: | - | Asiento: | - |

Agente de retención

Direcciones Registradas

| Dirección | Fuente |
|--|--------------------------|
| AVENIDA JAVIER PRADO ESTE NRO. 6210 DTO. 701 URBANIZACION LA RIVIERA DE MONTERRICO LA MOLINA - LIMA - LIMA | SUNAT - DOMICILIO FISCAL |
| AVENIDA CIRCUNVALACION ARENALES NRO. 105 CHAUPIMARCA - PASCO - PASCO (1ER PISO Y EL SOTANO) | SUNAT - L. COMERCIAL |
| AVENIDA ALFREDO MENDIOLA NRO. 3698 INT. L204 INDEPENDENCIA - LIMA - LIMA (C.C. MEGA PLAZA) | SUNAT - L. COMERCIAL |
| AVENIDA PUENTE PIEDRA NRO. 200 URBANIZACION CERCADO DE PUENTE PIEDRA PUENTE PIEDRA - LIMA - LIMA | SUNAT - L. COMERCIAL |
| AVENIDA CARRETERA CENTRAL NRO. 111 INT. REF SANTA ANITA - LIMA - LIMA (MA-02) | SUNAT - L. COMERCIAL |
| AVENIDA ALFREDO BENAVIDES NRO. 671 URBANIZACION LEURO MIRAFLORES - LIMA - LIMA (ESQ.BENAVIDES/GRIMALDO NRO. 290) | SUNAT - L. COMERCIAL |
| JIRON INDEPENDENCIA NRO. 16 HUANUCO - HUANUCO (CDRA 16 Y 17, LOCAL 102- CC REAL PLAZA) | SUNAT - L. COMERCIAL |
| AVENIDA PROCERES DE LA INDEPENDEN NRO. 1698 URBANIZACION LAS FLORES DE LIMA SAN JUAN DE LURIGANCHO - LIMA - LIMA | SUNAT - L. COMERCIAL |
| CALLE REAL NRO. 377 HUANCAYO CERCADO HUANCAYO - HUANCAYO - JUNIN (TIENDA EXPRESS) | SUNAT - L. COMERCIAL |
| CALLE PUNO NRO. 510 HUANCAYO - HUANCAYO - JUNIN (PISO 2) | SUNAT - OF.ADMINIST. |
| AVENIDA LA FONTANA NRO. 1182 URBANIZACION SANTA PATRICIA LA MOLINA - LIMA - LIMA (LA FONTANA) | SUNAT - OF.ADMINIST. |
| CALLE REAL NRO. 381 HUANCAYO CERCADO HUANCAYO - HUANCAYO - JUNIN | SUNAT - DEPOSITO |
| AVENIDA JAVIER PRADO ESTE NRO. 6210 URBANIZACION LA RIVIERA DE MONTERRICO LA MOLINA - LIMA - LIMA (OFICINA 701) | SUNAT - OF.ADMINIST. |
| AVENIDA FERROCARRIL NRO. 1035 HUANCAYO CERCADO HUANCAYO - HUANCAYO - JUNIN (LC-213) | SUNAT - L. COMERCIAL |
| JIRON ASAMBLEA NRO. 299 CERCADO AYACUCHO - HUAMANGA - AYACUCHO | SUNAT - L. COMERCIAL |
| AVENIDA NICOLAS AYLLON NRO. 4770 INT. L216 ATE - LIMA - LIMA (C.C. REAL PLAZA ESTE LS-216 LS-217 LS218) | SUNAT - L. COMERCIAL |
| AVENIDA EL SOL NRO. 382 CENTRO HISTORICO CUSCO - CUSCO - CUSCO | SUNAT - L. COMERCIAL |
| AVENIDA COLLASUYO NRO. 2964 INT. 203 CUSCO - CUSCO - CUSCO (TDA. REAL PLAZA CUSCO) | SUNAT - L. COMERCIAL |
| MALL PLAZA COMAS MZA. A1 LTE. 1 COMAS - LIMA - LIMA (MALL COMAS B1-B2B-B2C) | SUNAT - L. COMERCIAL |
| AVENIDA GRAN CHIMU NRO. 810 URBANIZACION ZARATE SAN JUAN DE LURIGANCHO - LIMA - LIMA (CHIMU 810) | SUNAT - L. COMERCIAL |



CALLE REAL NRO. 373 HUANCAYO CERCADO HUANCAYO - HUANCAYO - JUNIN

SUNAT - OF.ADMINISTR.

AVENIDA JAVIER PRADO NRO. 6210 DTO. 805 URBANIZACION LA RIVIERA DE MONTERRICO LA MOLINA - LIMA - LIMA (PARK OFFICE)

SUNAT - L. COMERCIAL

AVENIDA RAUL FERRERO NRO. S/N INT. 4067 LA MOLINA - LIMA - LIMA (MOLINA PLAZA)

SUNAT - L. COMERCIAL

Representantes Legales

| Nro Documento | Nombre de Representante | Act | Pre | 12m | Fecha desde que ocupa Cargo | Cargo |
|---------------|----------------------------|----------------------------------|----------------------------------|----------------------------------|-----------------------------|-----------------|
| 08292973 | QUIJADA SUAREZ RUTH LUZ | <input checked="" type="radio"/> | <input checked="" type="radio"/> | <input checked="" type="radio"/> | 17/11/2015 | GERENTE GENERAL |
| 08310000 | QUIJADA ARANA GUILLERMO | <input checked="" type="radio"/> | <input checked="" type="radio"/> | <input checked="" type="radio"/> | 22/01/2019 | APODERADO |
| 09200092 | QUIJADA SUAREZ CARMEN ROSA | <input checked="" type="radio"/> | <input checked="" type="radio"/> | <input checked="" type="radio"/> | 22/01/2019 | APODERADO |

Empresas Relacionadas a:

RUTH LUZ QUIJADA SUAREZ

| Ruc | Razón Social | Semáforos | | | Fecha desde que ocupa Cargo | Cargo | Estado |
|-------------|---|-----------------------|--------------------------|--------------------------|-----------------------------|-----------------|----------------|
| | | Act | Pre | 12m | | | |
| 20161873641 | REPRESENTACIONES DECARUS HNOS SRL | <input type="radio"/> | <input type="radio"/> | <input type="radio"/> | 05/08/1988 | DIRECTOR | BAJA DE OFICIO |
| 20510470878 | LIDERES EN SERVICIOS S.A.C. | <input type="radio"/> | <input type="radio"/> | <input type="radio"/> | 15/02/2005 | GERENTE GENERAL | ACTIVO |
| 20510792484 | MOVILNET SOCIEDAD ANONIMA CERRADA | <input type="radio"/> | <input type="checkbox"/> | <input type="checkbox"/> | 07/04/2005 | GERENTE GENERAL | BAJA DE OFICIO |
| 20510792727 | TCELLMOVIL SOCIEDAD ANONIMA CERRADA | <input type="radio"/> | <input type="radio"/> | <input type="radio"/> | 07/04/2005 | GERENTE GENERAL | BAJA DE OFICIO |
| 20522428605 | GIACO MALL S.A.C | <input type="radio"/> | <input type="radio"/> | <input type="radio"/> | 27/09/2011 | GERENTE GENERAL | BAJA DE OFICIO |
| 20538146031 | LIDER EN MULTIPRODUCTOS EMPRESA INDIVIDUAL DE RESPONSABILID | <input type="radio"/> | <input type="radio"/> | <input type="radio"/> | 18/08/2015 | GERENTE | BAJA DE OFICIO |
| 20543751660 | DAMOQUI S.A.C. | <input type="radio"/> | <input type="radio"/> | <input type="radio"/> | 24/03/2011 | GERENTE GENERAL | ACTIVO |
| 20602622721 | SISTEMA INTEGRAL DE CAPACITACION S.A.C. | <input type="radio"/> | <input type="checkbox"/> | <input type="checkbox"/> | 19/10/2017 | GERENTE GENERAL | ACTIVO |
| 20604840849 | RQ HOLDING E.I.R.L. | <input type="radio"/> | <input type="checkbox"/> | <input type="checkbox"/> | 09/07/2018 | TITULAR-GERENTE | ACTIVO |
| 20606663693 | A & R LABORATORIO SOCIEDAD ANONIMA CERRADA - A & R LAB S.A.C. | <input type="radio"/> | <input type="checkbox"/> | <input type="checkbox"/> | 17/09/2020 | GERENTE GENERAL | ACTIVO |
| 20609422816 | AADARU S.A.C. | <input type="radio"/> | <input type="checkbox"/> | <input type="checkbox"/> | 19/04/2022 | GERENTE GENERAL | ACTIVO |

QUIJADA ARANA GUILLERMO

| Ruc | Razón Social | Semáforos | | | Fecha desde que ocupa Cargo | Cargo | Estado |
|-------------|---|-----------------------|--------------------------|--------------------------|-----------------------------|-----------------|-----------------|
| | | Act | Pre | 12m | | | |
| 20107905066 | PROMOTORA FERNI SAC | <input type="radio"/> | <input type="radio"/> | <input type="radio"/> | 22/08/2008 | APODERADO | BAJA DEFINITIVA |
| 20510470878 | LIDERES EN SERVICIOS S.A.C. | <input type="radio"/> | <input type="radio"/> | <input type="radio"/> | 18/09/2006 | APODERADO | ACTIVO |
| 20516233550 | MURQUI SOCIEDAD ANONIMA CERRADA | <input type="radio"/> | <input type="radio"/> | <input type="radio"/> | 18/09/2006 | GERENTE GENERAL | BAJA DE OFICIO |
| 20543751660 | DAMOQUI S.A.C. | <input type="radio"/> | <input type="radio"/> | <input type="radio"/> | 03/12/2012 | APODERADO | ACTIVO |
| 20543875474 | PROMOTORA INMOBILIARIA C & O SOCIEDAD ANONIMA CERRADA | <input type="radio"/> | <input type="radio"/> | <input type="radio"/> | 14/06/2011 | GERENTE | BAJA DE OFICIO |
| 20557671901 | GQA EMPRESA INDIVIDUAL DE RESPONSABILIDAD LIMITADA | <input type="radio"/> | <input type="checkbox"/> | <input type="checkbox"/> | 24/04/2014 | TITULAR-GERENTE | ACTIVO |
| 20602622721 | SISTEMA INTEGRAL DE CAPACITACION S.A.C. | <input type="radio"/> | <input type="checkbox"/> | <input type="checkbox"/> | 19/10/2017 | APODERADO | ACTIVO |
| 20606663693 | A & R LABORATORIO SOCIEDAD ANONIMA CERRADA - A & R LAB S.A.C. | <input type="radio"/> | <input type="checkbox"/> | <input type="checkbox"/> | 17/09/2020 | APODERADO | ACTIVO |

QUIJADA SUAREZ CARMEN ROSA

| Ruc | Razón Social | Semáforos | | | Fecha desde que ocupa Cargo | Cargo | Estado |
|-------------|---------------------------------------|-----------------------|--------------------------|--------------------------|-----------------------------|-----------|-----------------|
| | | Act | Pre | 12m | | | |
| 20107905066 | PROMOTORA FERNI SAC | <input type="radio"/> | <input type="radio"/> | <input type="radio"/> | 22/08/2008 | APODERADO | BAJA DEFINITIVA |
| 20161873641 | REPRESENTACIONES DECARUS HNOS SRL | <input type="radio"/> | <input type="radio"/> | <input type="radio"/> | 05/08/1988 | GERENTE | BAJA DE OFICIO |
| 20347398625 | DEKARUS TRAVEL E.I.R.L. | <input type="radio"/> | <input type="checkbox"/> | <input type="checkbox"/> | 19/05/1997 | GERENTE | BAJA DE OFICIO |
| 20543751660 | DAMOQUI S.A.C. | <input type="radio"/> | <input type="radio"/> | <input type="radio"/> | 24/03/2011 | GERENTE | ACTIVO |
| 20608925334 | PROMOTORA INMOBILIARIA FONTANA S.A.C. | <input type="radio"/> | <input type="checkbox"/> | <input type="checkbox"/> | 16/12/2021 | - | ACTIVO |

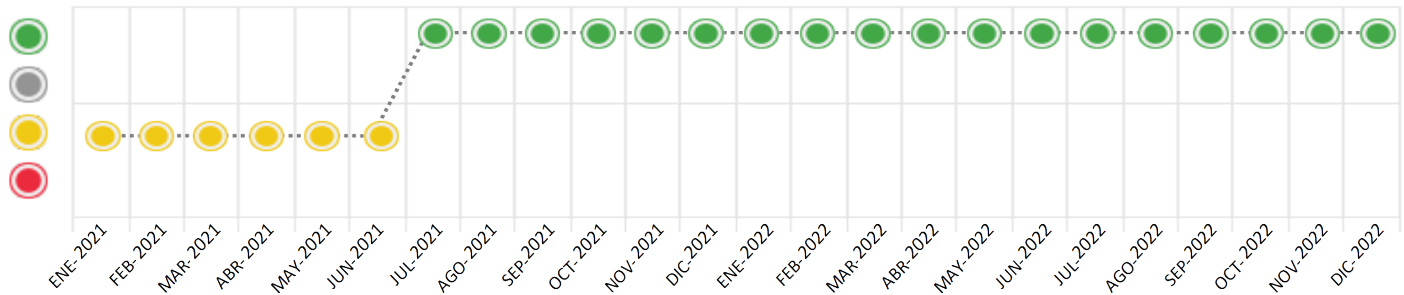
Consulta Rápida

Documento de identidad consultado

| Fecha Proceso | Tipo Doc. | N. Doc. | Nombre o Raz. Social | Nota | Deuda Total * | Var. | Actual | Previo | 12m |
|---------------|-----------|-------------|------------------------|-------|---------------|------|--------|--------|-----|
| 22/12/2022 | RUC | 20600862813 | CORPORACION SIC S.A.C. | 0.000 | 6.000.001,20 | | | | |

Montos expresados en unidades de soles*

Semáforos de los últimos 24 meses



| Semáforo | Descripción |
|----------|---|
| | No registra información de deudas |
| | Mínimo Riesgo: Sin deudas vencidas |
| | Mediano Riesgo: Deudas con poco atraso* |
| | Alto Riesgo: Deudas con atraso significativo* |

*Semáforo deuda menor: Deuda vencida menor S/ 100 personas naturales o menor S/ 500 personas jurídicas

Verde: 0 <= Sem. < 0.001
 Amarillo: 0.001 <= Sem. <= 2
 Rojo: 2 < Sem. <= 6

| Variación | Descripción |
|-----------|--|
| | Variación Negativa: La nueva información reportada ha incrementado tu riesgo crediticio |
| | Variación Positiva: La nueva información ha mejorado tu posición de riesgo |
| | Variación Porcentual Positiva: El monto total reportado por la SBS/Microfinanzas o número de instituciones financieras ha aumentado |
| | Variación Porcentual Negativa: El monto total reportado por la SBS/Microfinanzas o número de instituciones financieras ha disminuido |
| | Aproximadamente igual o igual |

Detalle de la deuda SBS/Microfinanzas

| Entidad | Deuda Anterior | | | Deuda a DIC 2022 | | | | Rect. (1) | Disc. |
|--------------|---------------------|---------------------|---------------------|------------------|------------|---------------------|------------|-----------|-------|
| | JUN 2022 | SET 2022 | NOV 2022 | Fecha Inf. | Calif. (2) | Monto * | Días Venc. | | |
| | 3.265.803,79 | 3.244.187,70 | 3.249.862,09 | 30/11/2022 | NOR | 0 | | | |
| | 3.982.614,39 | 3.122.337,68 | 2.546.427,65 | 30/11/2022 | NOR | 0 | | | |
| | 493.066,60 | 492.406,03 | 491.783,93 | 30/11/2022 | NOR | 0 | 3 | | |
| TOTAL | 7.741.484,78 | 6.858.931,41 | 6.288.073,67 | | | 5.999.121,83 | | | |

(1) Ver detalle en el cuadro de Rectificaciones SBS

(2) NOR: Normal, CPP: Con Problemas Potenciales, DEF: Deficiente, DUD: Dudoso, PER: Pérdida, SCAL: Sin Calificación

Detalle de la deuda de Otros Créditos

| Entidad | Deuda Anterior | | | Deuda a DIC 2022 | | | | Disc. |
|--------------|----------------|----------|----------|------------------|------------|-------|------------|-------|
| | JUN 2022 | SET 2022 | NOV 2022 | Fecha Inf. | Calif. (2) | Monto | Días Venc. | |
| TOTAL | | | | | | | | |

(2) NOR: Normal, CPP: Con Problemas Potenciales, DEF: Deficiente, DUD: Dudoso, PER: Pérdida, SCAL: Sin Calificación

Detalle de vencidos

| # Doc | Fuente - Acreedor | Monto * | Días Venc. |
|-------|-------------------------------|---------|------------|
| | Documentos Impagos | 879,37 | 738,510 |
| 1 | EULEN DEL PERU SEGURIDAD S.A. | 879,37 | 314 |

Utilización de Líneas de Crédito

| Instituciones | ** | Línea Aprobada | Línea No Utilizada | Línea Utilizada | % L. Utl. |
|-----------------|-----|----------------|---------------------|-----------------|-----------|
| BBVA | PRE | | 1.155.600,00 | | |
| BBVA | TOT | | 42.802,80 | | |
| BANCO PICHINCHA | PRE | | 231.120,00 | | |
| BANCO PICHINCHA | AVF | | 276.049,34 | | |
| TOTAL | | | 1.705.572,14 | | 0% |

**(PRE): Préstamos, (AVF): Avalos y Fianzas, (TOT): Otras Tarjetas de Crédito

Principales Acreedores

Montos expresados en unidades de soles*

Resumen de Deudas

| Descripción de la Deuda | Monto * | Días |
|-------------------------------|---------------|------|
| Deuda total SBS al 30/11/2022 | 5.999.121,83 | |
| % Calificación normal | 100,00 | |
| Peor Calificación (2) | NOR | |
| Otros Créditos | 0,00 | **** |
| Deuda vencida | | |
| Documentos Impagos | 879,37 | 314 |
| Total deuda vencida | 879,37 | |

Detalle de deuda SBS/Microfinanzas

| Institución SBS | Calif. (2) | Saldo * | % Ven. | Días Venc. | Rect.(1) |
|-----------------|------------|--------------|--------|------------|----------|
| BBVA | NOR | 3.247.610,41 | 0,00 | | |
| SCOTIABANK | NOR | 2.257.858,08 | 0,00 | | |

| | | | | |
|-------------------------------|-----|--------------|------|---|
| BANCO PICHINCHA | NOR | 493.653,34 | 0.00 | 3 |
| Deuda Total SBS/MicroFinanzas | | 5.999.121,83 | 0 | |

Detalle de Riesgos SBS/Microfinanzas

| Concepto | Saldo * |
|--------------------------------|--------------|
| Deuda Directa | 1.698.508,04 |
| Deuda Indirecta | 4.300.613,79 |
| Deuda Castigada | 0,00 |
| Deuda Total SBS/MicroFinanzas | 5.999.121,83 |
| Línea Tarj.Cred. No utilizada | 42.802,80 |
| Total Riesgo SBS/MicroFinanzas | 6.041.924,63 |

Detalle de deuda Otros Créditos

| Empresa | Calif. (2) | Saldo * | % Ven. | Días Venc. | Disc. |
|----------------------------|------------|---------|--------|------------|-------|
| Deuda Total Otros Créditos | | 0,00 | 0 | | |

Detalle de vencidos

| # Doc | Fuente - Acreedor | Monto * | Días Venc. |
|-------|-------------------------------|---------|------------|
| | Documentos Impagos | 879,37 | 738,510 |
| 1 | EULEN DEL PERU SEGURIDAD S.A. | 879,37 | 314 |

Detalle Variación

Montos expresados en unidades de soles*

Resumen de la variación

| Descripción de la deuda | 06/12/2022 | 22/12/2022 | Variación |
|----------------------------|--------------|--------------|-------------|
| Score | 0.000 | 0.000 | 0.000 |
| Nro. Entidades SBS/Microf. | 3 | 3 | 0 |
| Riesgo Total SBS/Microf. * | 6.288.073,67 | 5.999.121,83 | |
| Deuda Directa | 1.987.459,88 | 1.698.508,04 | -288.951,84 |
| Deuda Indirecta | 4.300.613,79 | 4.300.613,79 | 0,00 |
| Deuda Castigada | 0,00 | 0,00 | 0,00 |

| Variación del Riesgo Total SBS/Microf. * | Antes | 22/12/2022 | Variación |
|--|--------------|--------------|---------------|
| Último Mes | 6.288.073,67 | 5.999.121,83 | -288.951,84 |
| Último Trimestre | 6.858.931,41 | 5.999.121,83 | -859.809,58 |
| Último Semestre | 7.741.484,78 | 5.999.121,83 | -1.742.362,95 |
| Último Año | 9.425.115,41 | 5.999.121,83 | -3.425.993,58 |

| Calificación SBS/Microf. | 06/12/2022 | 22/12/2022 | Variación |
|-----------------------------------|------------|------------|-----------|
| % NOR (Normal) | 100.00 | 100.00 | 0.00 |
| % CPP (Con Problemas Potenciales) | 0.00 | 0.00 | 0.00 |
| % DEF (Deficiente) | 0.00 | 0.00 | 0.00 |
| % DUD (Dudoso) | 0.00 | 0.00 | 0.00 |
| % PER (Pérdida) | 0.00 | 0.00 | 0.00 |



| | | | |
|----------------------------|------------|------------|-----------|
| Deuda vencida * | 06/12/2022 | 22/12/2022 | Variación |
| Total deuda vencida | 0,00 | 0,00 | 0,00 |
| Deuda por Otros Créditos * | 06/12/2022 | 22/12/2022 | Variación |
| Total deuda otros créditos | 0,00 | 0,00 | 0,00 |

Detalle de la variación

| | | | |
|---------------------|------------|------------|-----------|
| Fuente - Acreedor * | 06/12/2022 | 22/12/2022 | Variación |
|---------------------|------------|------------|-----------|

Posición Histórica


Montos expresados en unidades de soles*

| Fecha de Proceso | Sema. Actual | Sem. Riesgo | Var. | Superintendencia de Banca y Seguros (SBS/Microfinan.) | | | | Otros Créditos | Otros Vencidos * | | | | Ctas. Cerr./Anu. | | Otros Repor. Negati. | |
|------------------|--------------|-------------|------|---|---------------|----------------|-----------------|----------------|------------------|-----------|---------------|------------------|------------------|-----------|----------------------|------------|
| | | | | # Enti. | Deuda Total * | % Cali. normal | Peor Califi.(2) | | Deuda Vencida * | Protestos | Docs. Impagos | Deuda Tributaria | Deuda Laboral | Cta. Cte. | | Tar. Cred. |
| 22/12/2022 | ● | 0.000 | ☰ | 3 | 5.999.121,83 | 100.00 | NOR | 0,00 | 0,00 | 0,00 | 879,37 | 0,00 | 0,00 | 0 | 0 | 0 |
| 06/12/2022 | ● | 0.000 | ☰ | 3 | 6.288.073,67 | 100.00 | NOR | 0,00 | 0,00 | 0,00 | 879,37 | 0,00 | 0,00 | 0 | 0 | 0 |
| 23/11/2022 | ● | 0.000 | ☰ | 3 | 6.288.073,67 | 100.00 | NOR | 0,00 | 0,00 | 0,00 | 1.174,37 | 0,00 | 0,00 | 0 | 0 | 0 |
| 24/10/2022 | ● | 0.000 | ☰ | 3 | 6.577.308,85 | 100.00 | NOR | 0,00 | 0,00 | 0,00 | 1.174,37 | 0,00 | 0,00 | 0 | 0 | 0 |
| 20/10/2022 | ● | 0.000 | ☰ | 3 | 6.858.931,41 | 100.00 | NOR | 0,00 | 0,00 | 0,00 | 1.174,37 | 0,00 | 0,00 | 0 | 0 | 0 |
| 22/09/2022 | ● | 0.000 | ☰ | 3 | 6.858.931,41 | 100.00 | NOR | 0,00 | 0,00 | 0,00 | 295,00 | 0,00 | 0,00 | 0 | 0 | 0 |
| 22/08/2022 | ● | 0.000 | ☰ | 3 | 7.154.276,59 | 100.00 | NOR | 0,00 | 0,00 | 0,00 | 295,00 | 0,00 | 0,00 | 0 | 0 | 0 |
| 22/07/2022 | ● | 0.000 | ☰ | 3 | 7.466.462,09 | 100.00 | NOR | 0,00 | 0,00 | 0,00 | 295,00 | 0,00 | 0,00 | 0 | 0 | 0 |
| 23/06/2022 | ● | 0.000 | ☰ | 3 | 7.741.484,78 | 100.00 | NOR | 0,00 | 0,00 | 0,00 | 295,00 | 0,00 | 0,00 | 0 | 0 | 0 |
| 21/06/2022 | ● | 0.000 | ☰ | 3 | 8.016.472,85 | 100.00 | NOR | 0,00 | 0,00 | 0,00 | 295,00 | 0,00 | 0,00 | 0 | 0 | 0 |
| 15/06/2022 | ● | 0.000 | ▲ | 3 | 8.016.472,85 | 100.00 | NOR | 0,00 | 0,00 | 0,00 | 295,00 | 0,00 | 0,00 | 0 | 0 | 0 |
| 02/06/2022 | ● | 0.001 | ▼ | 3 | 8.016.472,85 | 100.00 | NOR | 0,00 | 0,00 | 0,00 | 4.968,00 | 0,00 | 0,00 | 0 | 0 | 0 |
| 23/05/2022 | ● | 0.000 | ☰ | 3 | 8.016.472,85 | 100.00 | NOR | 0,00 | 0,00 | 0,00 | 295,00 | 0,00 | 0,00 | 0 | 0 | 0 |
| 25/04/2022 | ● | 0.000 | ☰ | 3 | 8.287.130,84 | 100.00 | NOR | 0,00 | 0,00 | 0,00 | 295,00 | 0,00 | 0,00 | 0 | 0 | 0 |
| 22/03/2022 | ● | 0.000 | ☰ | 3 | 8.569.682,79 | 100.00 | NOR | 0,00 | 0,00 | 0,00 | 295,00 | 0,00 | 0,00 | 0 | 0 | 0 |
| 04/03/2022 | ● | 0.000 | ☰ | 3 | 8.853.449,42 | 100.00 | NOR | 0,00 | 0,00 | 0,00 | 295,00 | 0,00 | 0,00 | 0 | 0 | 0 |
| 23/02/2022 | ● | 0.000 | ☰ | 3 | 8.853.449,42 | 100.00 | NOR | 0,00 | 0,00 | 0,00 | 0,00 | 0,00 | 0,00 | 0 | 0 | 0 |
| 17/02/2022 | ● | 0.000 | ☰ | 3 | 9.124.631,14 | 100.00 | NOR | 0,00 | 0,00 | 0,00 | 0,00 | 0,00 | 0,00 | 0 | 0 | 0 |
| 24/01/2022 | ● | 0.000 | ☰ | 3 | 9.124.631,14 | 100.00 | NOR | 0,00 | 0,00 | 0,00 | 1.367,66 | 0,00 | 0,00 | 0 | 0 | 0 |
| 12/01/2022 | ● | 0.000 | ☰ | 3 | 9.425.115,41 | 100.00 | NOR | 0,00 | 0,00 | 0,00 | 1.367,66 | 0,00 | 0,00 | 0 | 0 | 0 |
| 11/01/2022 | ● | 0.000 | ☰ | 3 | 9.425.115,41 | 100.00 | NOR | 0,00 | 0,00 | 0,00 | 1.367,66 | 0,00 | 0,00 | 0 | 0 | 0 |
| 21/12/2021 | ● | 0.000 | ☰ | 3 | 9.425.115,41 | 100.00 | NOR | 0,00 | 0,00 | 0,00 | 0,00 | 0,00 | 0,00 | 0 | 0 | 0 |
| 23/11/2021 | ● | 0.000 | ☰ | 3 | 9.708.223,36 | 100.00 | NOR | 0,00 | 0,00 | 0,00 | 0,00 | 0,00 | 0,00 | 0 | 0 | 0 |
| 22/10/2021 | ● | 0.000 | ☰ | 3 | 9.986.776,05 | 100.00 | NOR | 0,00 | 0,00 | 0,00 | 0,00 | 0,00 | 0,00 | 0 | 0 | 0 |
| 30/09/2021 | ● | 0.000 | ☰ | 3 | 10.287.583,23 | 100.00 | NOR | 0,00 | 0,00 | 0,00 | 0,00 | 0,00 | 0,00 | 0 | 0 | 0 |
| 23/09/2021 | ● | 0.000 | ☰ | 3 | 10.287.583,23 | 100.00 | NOR | 0,00 | 0,00 | 0,00 | 0,00 | 0,00 | 0,00 | 0 | 0 | 0 |
| 23/08/2021 | ● | 0.000 | ☰ | 3 | 10.577.250,48 | 100.00 | NOR | 0,00 | 0,00 | 0,00 | 0,00 | 0,00 | 0,00 | 0 | 0 | 0 |
| 10/08/2021 | ● | 0.000 | ☰ | 3 | 10.758.108,84 | 100.00 | NOR | 0,00 | 0,00 | 0,00 | 0,00 | 0,00 | 0,00 | 0 | 0 | 0 |
| 24/07/2021 | ● | 0.000 | ☰ | 3 | 10.758.108,84 | 100.00 | NOR | 0,00 | 0,00 | 0,00 | 1.900,50 | 0,00 | 0,00 | 0 | 0 | 0 |
| 13/07/2021 | ● | 0.000 | ▲ | 3 | 11.049.037,43 | 100.00 | NOR | 0,00 | 0,00 | 0,00 | 1.900,50 | 0,00 | 0,00 | 0 | 0 | 0 |
| 23/06/2021 | ● | 0.003 | ☰ | 3 | 11.049.037,43 | 100.00 | NOR | 0,00 | 0,00 | 8.020,11 | 1.900,50 | 0,00 | 0,00 | 0 | 0 | 0 |
| 24/05/2021 | ● | 0.003 | ☰ | 3 | 11.096.146,87 | 100.00 | NOR | 0,00 | 0,00 | 8.020,11 | 1.900,50 | 0,00 | 0,00 | 0 | 0 | 0 |
| 12/05/2021 | ● | 0.003 | ☰ | 3 | 11.139.281,57 | 100.00 | NOR | 0,00 | 0,00 | 8.020,11 | 1.900,50 | 0,00 | 0,00 | 0 | 0 | 0 |
| 23/04/2021 | ● | 0.003 | ☰ | 3 | 11.139.281,57 | 100.00 | NOR | 0,00 | 0,00 | 8.020,11 | 1.900,50 | 0,00 | 0,00 | 0 | 0 | 0 |
| 15/04/2021 | ● | 0.003 | ☰ | 3 | 11.664.002,66 | 100.00 | NOR | 0,00 | 0,00 | 8.020,11 | 1.900,50 | 0,00 | 0,00 | 0 | 0 | 0 |
| 25/03/2021 | ● | 0.003 | ☰ | 3 | 11.664.002,66 | 100.00 | NOR | 0,00 | 0,00 | 8.020,11 | 1.900,50 | 0,00 | 0,00 | 0 | 0 | 0 |
| 19/03/2021 | ● | 0.003 | ☰ | 3 | 11.703.176,38 | 100.00 | NOR | 0,00 | 0,00 | 8.020,11 | 1.900,50 | 0,00 | 0,00 | 0 | 0 | 0 |
| 26/02/2021 | ● | 0.002 | ☰ | 3 | 11.703.176,38 | 100.00 | NOR | 0,00 | 0,00 | 8.020,11 | 0,00 | 0,00 | 0,00 | 0 | 0 | 0 |
| 16/02/2021 | ● | 0.001 | ☰ | 3 | 12.865.902,15 | 100.00 | NOR | 0,00 | 0,00 | 8.020,11 | 0,00 | 0,00 | 0,00 | 0 | 0 | 0 |
| 23/01/2021 | ● | 0.001 | ☰ | 3 | 12.865.902,15 | 100.00 | NOR | 0,00 | 0,00 | 6.809,78 | 0,00 | 0,00 | 0,00 | 0 | 0 | 0 |
| 19/01/2021 | ● | 0.001 | ▼ | 3 | 12.899.153,61 | 100.00 | NOR | 0,00 | 0,00 | 6.809,78 | 0,00 | 0,00 | 0,00 | 0 | 0 | 0 |
| 14/01/2021 | ● | 0.000 | ☰ | 3 | 12.899.153,61 | 100.00 | NOR | 0,00 | 0,00 | 4.207,23 | 0,00 | 0,00 | 0,00 | 0 | 0 | 0 |



Gráficos

Montos expresados en unidades de soles*



NOR: Normal, CPP: Con Problemas Potenciales, DEF: Deficiente, DUD: Dudoso, PER: Pérdida, SCAL: Sin Calificación

Reporte de Vencidos

Montos expresados en unidades de soles*

| Fuente - Acreedor | SET 2022 | | | OCT 2022 | | | NOV 2022 | | | DIC 2022 | | |
|-------------------------------|----------|---------|---------|----------|----------|---------|----------|----------|---------|----------|---------|---------|
| | # Docs. | Monto * | Dias V. | # Docs. | Monto * | Dias V. | # Docs. | Monto * | Dias V. | # Docs. | Monto * | Dias V. |
| Documentos Impagos | | | | | | | | | | | | |
| EULEN DEL PERU SEGURIDAD S.A. | | 0,00 | | 1 | 879,37 | 262 | 1 | 879,37 | 29 | 1 | 879,37 | 31 |
| ENEL DISTRIBUCION PERU S.A.A. | | 0,00 | | | 0,00 | | | 0,00 | | | 0,00 | |
| EXPERIAN PERU S.A.C | 1 | 295,00 | 442 | 1 | 295,00 | 473 | 1 | 295,00 | 50 | | 0,00 | 0 |
| Total | 1 | 295,00 | 442 | 2 | 1.174,37 | 473 | 2 | 1.174,37 | 50 | 1 | 879,37 | 31 |

Montos expresados en unidades de soles*

| Fuente - Acreedor | MAY 2022 | | | JUN 2022 | | | JUL 2022 | | | AGO 2022 | | |
|-------------------------------|----------|---------|---------|----------|---------|---------|----------|---------|---------|----------|---------|---------|
| | # Docs. | Monto * | Dias V. | # Docs. | Monto * | Dias V. | # Docs. | Monto * | Dias V. | # Docs. | Monto * | Dias V. |
| Documentos Impagos | | | | | | | | | | | | |
| EULEN DEL PERU SEGURIDAD S.A. | | 0,00 | | | 0,00 | | | 0,00 | | | 0,00 | |
| ENEL DISTRIBUCION PERU S.A.A. | | 0,00 | | | 0,00 | | | 0,00 | | | 0,00 | |
| EXPERIAN PERU S.A.C | 1 | 295,00 | 320 | 1 | 295,00 | 350 | 1 | 295,00 | 38 | 1 | 295,00 | 41 |
| Total | 1 | 295,00 | 320 | 1 | 295,00 | 350 | 1 | 295,00 | 38 | 1 | 295,00 | 41 |

Montos expresados en unidades de soles*

| Fuente - Acreedor | ENE 2022 | | | FEB 2022 | | | MAR 2022 | | | ABR 2022 | | |
|-------------------------------|----------|----------|---------|----------|---------|---------|----------|---------|---------|----------|---------|---------|
| | # Docs. | Monto * | Dias V. | # Docs. | Monto * | Dias V. | # Docs. | Monto * | Dias V. | # Docs. | Monto * | Dias V. |
| Documentos Impagos | | | | | | | | | | | | |
| EULEN DEL PERU SEGURIDAD S.A. | | 0,00 | | | 0,00 | | | 0,00 | | | 0,00 | |
| ENEL DISTRIBUCION PERU S.A.A. | 2 | 1.367,66 | 265 | | 0,00 | 0 | | 0,00 | | | 0,00 | |
| EXPERIAN PERU S.A.C | | 0,00 | | | 0,00 | | 1 | 295,00 | 25 | 1 | 295,00 | 28 |
| Total | 2 | 1.367,66 | 265 | 0 | | | 1 | 295,00 | 25 | 1 | 295,00 | 28 |

Reporte SBS/Microfinanzas

Montos expresados en unidades de soles*

Última fecha reportada por la SBS : 30/11/2022

| ULTIMOS 6 MESES | | JUL 2022 (SBS: JUN 2022) | AGO 2022 (SBS: JUL 2022) | SET 2022 (SBS: AGO 2022) | OCT 2022 (SBS: SET 2022) | NOV 2022 (SBS: OCT 2022) | DIC 2022 (SBS: NOV 2022) |
|------------------------------|---------------------------|-----------------------------|-----------------------------|-----------------------------|-----------------------------|-----------------------------|-----------------------------|
| % Porcentaje de Calificación | NOR (Normal) | 100.00 | 100.00 | 100.00 | 100.00 | 100.00 | 100.00 |
| | CPP (Con Problemas Pote.) | 0.00 | 0.00 | 0.00 | 0.00 | 0.00 | 0.00 |
| | DEF (Deficiente) | 0.00 | 0.00 | 0.00 | 0.00 | 0.00 | 0.00 |
| | DUD (Dudoso) | 0.00 | 0.00 | 0.00 | 0.00 | 0.00 | 0.00 |
| | PER (Pérdida) | 0.00 | 0.00 | 0.00 | 0.00 | 0.00 | 0.00 |

| Institución | JUL 2022 (SBS: JUN 2022) | | AGO 2022 (SBS: JUL 2022) | | SET 2022 (SBS: AGO 2022) | | OCT 2022 (SBS: SET 2022) | | NOV 2022 (SBS: OCT 2022) | | DIC 2022 (SBS: NOV 2022) | |
|-----------------|-----------------------------|---------|-----------------------------|---------|-----------------------------|---------|-----------------------------|---------|-----------------------------|---------|-----------------------------|---------|
| | Monto * | Dias V. | Monto * | Dias V. | Monto * | Dias V. | Monto * | Dias V. | Monto * | Dias V. | Monto * | Dias V. |
| BBVA | 3.278.335,14 | | 3.252.964,07 | | 3.244.187,70 | | 3.250.886,60 | | 3.249.862,09 | | 3.247.610,41 | |
| SCOTIABANK | 3.696.343,02 | | 3.409.528,59 | | 3.122.337,68 | | 2.834.638,32 | | 2.546.427,65 | | 2.257.858,08 | |
| BANCO PICHINCHA | 491.783,93 | | 491.783,93 | | 492.406,03 | 3 | 491.783,93 | | 491.783,93 | | 493.653,34 | 3 |
| TOTAL | 7.466.462,09 | | 7.154.276,59 | | 6.858.931,41 | 3 | 6.577.308,85 | | 6.288.073,67 | | 5.999.121,83 | 3 |

Última fecha reportada por la SBS : 30/11/2022

| Operación | JUL 2022 (SBS: JUN 2022) | | AGO 2022 (SBS: JUL 2022) | | SET 2022 (SBS: AGO 2022) | | OCT 2022 (SBS: SET 2022) | | NOV 2022 (SBS: OCT 2022) | | DIC 2022 (SBS: NOV 2022) | |
|----------------------|-----------------------------|---------|-----------------------------|---------|-----------------------------|---------|-----------------------------|---------|-----------------------------|---------|-----------------------------|---------|
| | Monto * | Dias V. | Monto * | Dias V. | Monto * | Dias V. | Monto * | Dias V. | Monto * | Dias V. | Monto * | Dias V. |
| RESUMEN | | | | | | | | | | | | |
| - Total Deuda | 7.466.462,09 | | 7.154.276,59 | | 6.858.931,41 | 3 | 6.577.308,85 | | 6.288.073,67 | | 5.999.121,83 | 3 |
| - Línea No Utilizada | 1.733.661,50 | | 2.339.783,28 | | 2.291.302,36 | | 2.397.862,56 | | 2.403.173,92 | | 2.287.755,60 | |
| - Garantías | 18.554.921,00 | | 18.640.744,00 | | 18.055.443,00 | | 18.305.127,00 | | 18.044.373,00 | | 17.222.344,00 | |
| CREDITOS DIRECTOS | | | | | | | | | | | | |
| - CRÉDITOS VIGENTES | 3.165.848,30 | | 2.853.662,80 | | 2.558.317,62 | 3 | 2.276.695,06 | | 1.987.459,88 | | 1.698.508,04 | 3 |

| | | | | | | |
|--|---------------|---------------|---------------|---------------|---------------|---------------|
| -- GranE: Cred.Rev.LineaTarj.Crédito | 42.921,93 | 17.550,86 | 8.774,49 | 15.473,39 | 14.448,88 | 12.197,20 |
| -- GranE:SobregirosCC | | | 622,10 | 3 | | 1.869,41 |
| -- GranE:Préstamos | 3.122.926,37 | 2.836.111,94 | 2.548.921,03 | 2.261.221,67 | 1.973.011,00 | 1.684.441,43 |
| --- NoRevolventes | 3.122.926,37 | 2.836.111,94 | 2.548.921,03 | 2.261.221,67 | 1.973.011,00 | 1.684.441,43 |
| CREDITOS INDIRECTOS | | | | | | |
| - CartasFianzaOtorgadas | 4.300.613,79 | 4.300.613,79 | 4.300.613,79 | 4.300.613,79 | 4.300.613,79 | 4.300.613,79 |
| LINEA NO UTIL. Y CRED. NO DESEMB. | | | | | | |
| - LinCredPréstamos | 1.147.500,00 | 1.411.200,00 | 1.383.840,00 | 1.433.160,00 | 1.435.680,00 | 1.386.720,00 |
| - LinCredAvalasFianzas | | 288.550,73 | 281.453,37 | 304.292,47 | 303.959,34 | 276.049,34 |
| - LinCredTarjetaCrédito | 12.078,08 | 37.449,14 | 46.225,51 | 39.526,61 | 40.551,12 | 42.802,80 |
| - LinCredEsqMultilinea | 574.083,42 | 602.583,41 | 579.783,48 | 620.883,48 | 622.983,46 | 582.183,46 |
| GARANTIAS | | | | | | |
| - GARANTIAS RECIBIDAS | 18.554.923,31 | 18.640.746,55 | 18.055.445,50 | 18.305.128,88 | 18.044.375,73 | 17.222.345,91 |
| -- 1eraHipotecasInmuebles | 8.330.420,10 | 8.445.590,80 | 8.231.717,78 | 8.427.099,71 | 8.372.258,91 | 8.042.260,76 |
| -- Gob. Nacional Reactiva Perú | 2.574.499,38 | 2.355.151,83 | 2.135.723,88 | 1.916.025,19 | 1.696.112,83 | 1.476.081,30 |
| -- GtíasNoPref(AvalyFianza) | 7.650.003,83 | 7.840.003,92 | 7.688.003,84 | 7.962.003,98 | 7.976.003,99 | 7.704.003,85 |
| - PROGRAMA REACTIVA PERU | 2.860.554,87 | 2.616.835,36 | 2.373.026,53 | 2.128.916,88 | 1.884.569,81 | 1.640.090,33 |

Montos expresados en unidades de soles*

Última fecha reportada por la SBS : 30/11/2022

| 6 MESES ANTERIORES | | ENE 2022 (SBS: DIC 2021) | FEB 2022 (SBS: ENE 2022) | MAR 2022 (SBS: FEB 2022) | ABR 2022 (SBS: MAR 2022) | MAY 2022 (SBS: ABR 2022) | JUN 2022 (SBS: MAY 2022) |
|--------------------|---------------------------|-----------------------------|-----------------------------|-----------------------------|-----------------------------|-----------------------------|-----------------------------|
| % Porcentaje | NOR (Normal) | 100.00 | 100.00 | 100.00 | 100.00 | 100.00 | 100.00 |
| de | CPP (Con Problemas Pote.) | 0.00 | 0.00 | 0.00 | 0.00 | 0.00 | 0.00 |
| Calificación | DEF (Deficiente) | 0.00 | 0.00 | 0.00 | 0.00 | 0.00 | 0.00 |
| | DUD (Dudoso) | 0.00 | 0.00 | 0.00 | 0.00 | 0.00 | 0.00 |
| | PER (Pérdida) | 0.00 | 0.00 | 0.00 | 0.00 | 0.00 | 0.00 |

| Institución | ENE 2022 (SBS: DIC 2021) | | FEB 2022 (SBS: ENE 2022) | | MAR 2022 (SBS: FEB 2022) | | ABR 2022 (SBS: MAR 2022) | | MAY 2022 (SBS: ABR 2022) | | JUN 2022 (SBS: MAY 2022) | |
|-----------------|-----------------------------|---------|-----------------------------|---------|-----------------------------|---------|-----------------------------|---------|-----------------------------|---------|-----------------------------|---------|
| | Monto * | Dias V. | Monto * | Dias V. | Monto * | Dias V. | Monto * | Dias V. | Monto * | Dias V. | Monto * | Dias V. |
| BBVA | 3.060.532,44 | | 3.058.692,94 | | 3.059.321,94 | | 3.060.708,27 | | 3.076.900,27 | | 3.265.803,79 | |
| SCOTIABANK | 5.572.290,69 | | 5.302.972,55 | | 5.018.576,92 | | 4.733.110,93 | | 4.447.788,65 | | 3.982.614,39 | |
| BANCO PICHINCHA | 491.808,01 | 1 | 491.783,93 | | 491.783,93 | | 493.311,64 | 29 | 491.783,93 | | 493.066,60 | 1 |
| TOTAL | 9.124.631,14 | 1 | 8.853.449,42 | | 8.569.682,79 | | 8.287.130,84 | 29 | 8.016.472,85 | | 7.741.484,78 | 1 |

Última fecha reportada por la SBS : 30/11/2022

| Operación | ENE 2022 (SBS: DIC 2021) | | FEB 2022 (SBS: ENE 2022) | | MAR 2022 (SBS: FEB 2022) | | ABR 2022 (SBS: MAR 2022) | | MAY 2022 (SBS: ABR 2022) | | JUN 2022 (SBS: MAY 2022) | |
|--|-----------------------------|---------|-----------------------------|---------|-----------------------------|---------|-----------------------------|---------|-----------------------------|---------|-----------------------------|---------|
| | Monto * | Dias V. | Monto * | Dias V. | Monto * | Dias V. | Monto * | Dias V. | Monto * | Dias V. | Monto * | Dias V. |
| RESUMEN | | | | | | | | | | | | |
| - Total Deuda | 9.124.631,14 | 1 | 8.853.449,42 | | 8.569.682,79 | | 8.287.130,84 | 29 | 8.016.472,85 | | 7.741.484,78 | 1 |
| - Línea No Utilizada | 55.547,56 | | 55.227,06 | | 427.538,34 | | 51.036,73 | | 36.884,73 | | 1.190.424,42 | |
| - Garantías | 20.984.079,00 | | 20.142.587,00 | | 19.516.934,00 | | 19.003.961,00 | | 19.252.100,00 | | 18.354.802,00 | |
| CREDITOS DIRECTOS | | | | | | | | | | | | |
| - CRÉDITOS VIGENTES | 4.838.687,53 | 1 | 4.552.835,63 | | 4.269.069,00 | | 3.986.517,05 | 29 | 3.715.859,06 | | 3.440.870,99 | 1 |
| -- GranE: Cred.Rev.LineaTarj.Crédito | 4.257,44 | | 2.417,94 | | 3.046,94 | | 4.433,27 | | 20.625,27 | | 30.390,58 | |
| -- GranE:SobregirosCC | 24,08 | 1 | | | | | 1.527,71 | 29 | | | 1.282,67 | 1 |
| -- GranE:Préstamos | 4.834.406,01 | | 4.550.417,69 | | 4.266.022,06 | | 3.980.556,07 | | 3.695.233,79 | | 3.409.197,74 | |
| --- NoRevolventes | 4.834.406,01 | | 4.550.417,69 | | 4.266.022,06 | | 3.980.556,07 | | 3.695.233,79 | | 3.409.197,74 | |
| CREDITOS INDIRECTOS | | | | | | | | | | | | |
| - CartasFianzaOtorgadas | 4.285.943,61 | | 4.300.613,79 | | 4.300.613,79 | | 4.300.613,79 | | 4.300.613,79 | | 4.300.613,79 | |
| LINEA NO UTIL. Y CRED. NO DESEMB. | | | | | | | | | | | | |
| - LinCredPréstamos | | | | | | | | | | | 1.110.300,00 | |
| - LinCredTarjetaCrédito | 55.547,56 | | 55.227,06 | | 53.293,06 | | 51.036,73 | | 36.884,73 | | 80.124,42 | |
| - LinCredEsqMultilinea | | | | | 374.245,28 | | | | | | | |
| GARANTIAS | | | | | | | | | | | | |
| - GARANTIAS RECIBIDAS | 20.984.082,26 | | 20.142.588,76 | | 19.516.935,48 | | 19.003.964,39 | | 19.252.102,35 | | 18.354.804,45 | |
| -- 1eraHipotecasInmuebles | 9.123.631,28 | | 8.788.248,72 | | 8.554.858,46 | | 8.376.681,88 | | 8.571.547,85 | | 8.159.221,90 | |
| -- Gob. Nacional Reactiva Perú | 3.886.446,99 | | 3.668.336,20 | | 3.450.073,26 | | 3.231.278,81 | | 3.012.550,67 | | 2.793.578,85 | |
| -- GtíasNoPref(AvalyFianza) | 7.974.003,99 | | 7.686.003,84 | | 7.512.003,76 | | 7.396.003,70 | | 7.668.003,83 | | 7.402.003,70 | |
| - PROGRAMA REACTIVA PERU | 4.318.274,44 | | 4.075.929,11 | | 3.833.414,73 | | 3.590.309,78 | | 3.347.278,52 | | 3.103.976,49 | |

Reporte SBS/Microfinanzas por entidades

Reportado por : BBVA

Última fecha reportada por la SBS : 30/11/2022

| Operación | JUL 2022 (SBS: JUN2022) | | AGO 2022 (SBS: JUL2022) | | SET 2022 (SBS: AGO2022) | | OCT 2022 (SBS: SET2022) | | NOV 2022 (SBS: OCT2022) | | DIC 2022 (SBS: NOV2022) | |
|---------------------------------------|----------------------------|---------|----------------------------|---------|----------------------------|---------|----------------------------|---------|----------------------------|---------|----------------------------|---------|
| | Monto * | Dias V. | Monto * | Dias V. | Monto * | Dias V. | Monto * | Dias V. | Monto * | Dias V. | Monto * | Dias V. |
| Calificación (2) | NOR | | NOR | | NOR | | NOR | | NOR | | NOR | |
| RESUMEN | | | | | | | | | | | | |
| - Total Deuda | 3.278.335,14 | | 3.252.964,07 | | 3.244.187,70 | | 3.250.886,60 | | 3.249.862,09 | | 3.247.610,41 | |
| - Línea No Utilizada | 1.159.578,08 | | 1.213.449,14 | | 1.199.425,51 | | 1.233.826,61 | | 1.236.951,12 | | 1.198.402,80 | |
| - Garantías | 7.353.565,00 | | 7.536.203,00 | | 7.390.093,00 | | 7.653.475,00 | | 7.666.933,00 | | 7.405.473,00 | |
| CREDITOS DIRECTOS | | | | | | | | | | | | |
| - CRÉDITOS VIGENTES | 42.921,93 | | 17.550,86 | | 8.774,49 | | 15.473,39 | | 14.448,88 | | 12.197,20 | |
| -- GranE: Cred.Rev.LíneaTarj. Crédito | 42.921,93 | | 17.550,86 | | 8.774,49 | | 15.473,39 | | 14.448,88 | | 12.197,20 | |
| CREDITOS INDIRECTOS | | | | | | | | | | | | |
| - CartasFianzaOtorgadas | 3.235.413,21 | | 3.235.413,21 | | 3.235.413,21 | | 3.235.413,21 | | 3.235.413,21 | | 3.235.413,21 | |
| LINEA NO UTIL. Y CRED. NO DESEMB. | | | | | | | | | | | | |
| - LinCredPréstamos | 1.147.500,00 | | 1.176.000,00 | | 1.153.200,00 | | 1.194.300,00 | | 1.196.400,00 | | 1.155.600,00 | |
| - LinCredTarjetaCrédito | 12.078,08 | | 37.449,14 | | 46.225,51 | | 39.526,61 | | 40.551,12 | | 42.802,80 | |
| GARANTIAS | | | | | | | | | | | | |
| - GARANTIAS RECIBIDAS | 7.353.565,56 | | 7.536.203,14 | | 7.390.093,08 | | 7.653.475,68 | | 7.666.933,19 | | 7.405.473,08 | |
| -- 1eraHipotecasInmuebles | 7.353.565,56 | | 7.536.203,14 | | 7.390.093,08 | | 7.653.475,68 | | 7.666.933,19 | | 7.405.473,08 | |

Última fecha reportada por la SBS : 30/11/2022

| Operación | ENE 2022 (SBS: DIC2021) | | FEB 2022 (SBS: ENE2022) | | MAR 2022 (SBS: FEB2022) | | ABR 2022 (SBS: MAR2022) | | MAY 2022 (SBS: ABR2022) | | JUN 2022 (SBS: MAY2022) | |
|---------------------------------------|----------------------------|---------|----------------------------|---------|----------------------------|---------|----------------------------|---------|----------------------------|---------|----------------------------|---------|
| | Monto * | Dias V. | Monto * | Dias V. | Monto * | Dias V. | Monto * | Dias V. | Monto * | Dias V. | Monto * | Dias V. |
| Calificación (2) | NOR | | NOR | | NOR | | NOR | | NOR | | NOR | |
| RESUMEN | | | | | | | | | | | | |
| - Total Deuda | 3.060.532,44 | | 3.058.692,94 | | 3.059.321,94 | | 3.060.708,27 | | 3.076.900,27 | | 3.265.803,79 | |
| - Línea No Utilizada | 55.547,56 | | 55.227,06 | | 53.293,06 | | 51.036,73 | | 36.884,73 | | 1.190.424,42 | |
| - Garantías | 7.665.010,00 | | 7.388.170,00 | | 7.220.913,00 | | 7.109.407,00 | | 7.370.868,00 | | 7.115.175,00 | |
| CREDITOS DIRECTOS | | | | | | | | | | | | |
| - CRÉDITOS VIGENTES | 4.257,44 | | 2.417,94 | | 3.046,94 | | 4.433,27 | | 20.625,27 | | 30.390,58 | |
| -- GranE: Cred.Rev.LíneaTarj. Crédito | 4.257,44 | | 2.417,94 | | 3.046,94 | | 4.433,27 | | 20.625,27 | | 30.390,58 | |
| CREDITOS INDIRECTOS | | | | | | | | | | | | |
| - CartasFianzaOtorgadas | 3.056.275,00 | | 3.056.275,00 | | 3.056.275,00 | | 3.056.275,00 | | 3.056.275,00 | | 3.235.413,21 | |
| LINEA NO UTIL. Y CRED. NO DESEMB. | | | | | | | | | | | | |
| - LinCredPréstamos | | | | | | | | | | | 1.110.300,00 | |
| - LinCredTarjetaCrédito | 55.547,56 | | 55.227,06 | | 53.293,06 | | 51.036,73 | | 36.884,73 | | 80.124,42 | |
| GARANTIAS | | | | | | | | | | | | |
| - GARANTIAS RECIBIDAS | 7.665.010,69 | | 7.388.170,57 | | 7.220.913,00 | | 7.109.407,96 | | 7.370.868,07 | | 7.115.175,46 | |
| -- 1eraHipotecasInmuebles | 7.665.010,69 | | 7.388.170,57 | | 7.220.913,00 | | 7.109.407,96 | | 7.370.868,07 | | 7.115.175,46 | |

Reportado por : SCOTIABANK

Última fecha reportada por la SBS : 30/11/2022

| Operación | JUL 2022 (SBS: JUN2022) | | AGO 2022 (SBS: JUL2022) | | SET 2022 (SBS: AGO2022) | | OCT 2022 (SBS: SET2022) | | NOV 2022 (SBS: OCT2022) | | DIC 2022 (SBS: NOV2022) | |
|-----------------------------------|----------------------------|---------|----------------------------|---------|----------------------------|---------|----------------------------|---------|----------------------------|---------|----------------------------|---------|
| | Monto * | Dias V. | Monto * | Dias V. | Monto * | Dias V. | Monto * | Dias V. | Monto * | Dias V. | Monto * | Dias V. |
| Calificación (2) | NOR | | NOR | | NOR | | NOR | | NOR | | NOR | |
| RESUMEN | | | | | | | | | | | | |
| - Total Deuda | 3.696.343,02 | | 3.409.528,59 | | 3.122.337,68 | | 2.834.638,32 | | 2.546.427,65 | | 2.257.858,08 | |
| - Línea No Utilizada | 574.083,42 | | 602.583,41 | | 579.783,48 | | 620.883,48 | | 622.983,46 | | 582.183,46 | |
| - Garantías | 11.201.353,00 | | 11.104.538,00 | | 10.665.347,00 | | 10.651.649,00 | | 10.377.437,00 | | 9.816.868,00 | |
| CREDITOS DIRECTOS | | | | | | | | | | | | |
| - CRÉDITOS VIGENTES | 3.122.926,37 | | 2.836.111,94 | | 2.548.921,03 | | 2.261.221,67 | | 1.973.011,00 | | 1.684.441,43 | |
| -- GranE: Préstamos | 3.122.926,37 | | 2.836.111,94 | | 2.548.921,03 | | 2.261.221,67 | | 1.973.011,00 | | 1.684.441,43 | |
| --- NoRevolventes | 3.122.926,37 | | 2.836.111,94 | | 2.548.921,03 | | 2.261.221,67 | | 1.973.011,00 | | 1.684.441,43 | |
| CREDITOS INDIRECTOS | | | | | | | | | | | | |
| - CartasFianzaOtorgadas | 573.416,65 | | 573.416,65 | | 573.416,65 | | 573.416,65 | | 573.416,65 | | 573.416,65 | |
| LINEA NO UTIL. Y CRED. NO DESEMB. | | | | | | | | | | | | |
| - LinCredEsqMultilínea | 574.083,42 | | 602.583,41 | | 579.783,48 | | 620.883,48 | | 622.983,46 | | 582.183,46 | |
| GARANTIAS | | | | | | | | | | | | |



| | | | | | | |
|--------------------------------|---------------|---------------|---------------|---------------|---------------|--------------|
| - GARANTIAS RECIBIDAS | 11.201.353,92 | 11.104.539,49 | 10.665.348,58 | 10.651.649,22 | 10.377.438,55 | 9.816.868,98 |
| -- 1eraHipotecasInmuebles | 976.854,54 | 909.387,66 | 841.624,70 | 773.624,03 | 705.325,72 | 636.787,68 |
| -- Gob. Nacional Reactiva Perú | 2.574.499,38 | 2.355.151,83 | 2.135.723,88 | 1.916.025,19 | 1.696.112,83 | 1.476.081,30 |
| -- GtiasNoPref(AvalyFianza) | 7.650.000,00 | 7.840.000,00 | 7.688.000,00 | 7.962.000,00 | 7.976.000,00 | 7.704.000,00 |
| - PROGRAMA REACTIVA PERU | 2.860.554,87 | 2.616.835,36 | 2.373.026,53 | 2.128.916,88 | 1.884.569,81 | 1.640.090,33 |

Última fecha reportada por la SBS : 30/11/2022

| Operación | ENE 2022 (SBS: DIC2021) | | FEB 2022 (SBS: ENE2022) | | MAR 2022 (SBS: FEB2022) | | ABR 2022 (SBS: MAR2022) | | MAY 2022 (SBS: ABR2022) | | JUN 2022 (SBS: MAY2022) | |
|-----------------------------------|----------------------------|---------|----------------------------|---------|----------------------------|---------|----------------------------|---------|----------------------------|---------|----------------------------|---------|
| | Monto * | Dias V. | Monto * | Dias V. | Monto * | Dias V. | Monto * | Dias V. | Monto * | Dias V. | Monto * | Dias V. |
| Calificación (2) | NOR | | NOR | | NOR | | NOR | | NOR | | NOR | |
| RESUMEN | | | | | | | | | | | | |
| - Total Deuda | 5.572.290,69 | | 5.302.972,55 | | 5.018.576,92 | | 4.733.110,93 | | 4.447.788,65 | | 3.982.614,39 | |
| - Línea No Utilizada | | | | | 374.245,28 | | | | | | | |
| - Garantías | 13.319.066,00 | | 12.754.414,00 | | 12.296.018,00 | | 11.894.551,00 | | 11.881.229,00 | | 11.239.624,00 | |
| CREDITOS DIRECTOS | | | | | | | | | | | | |
| - CRÉDITOS VIGENTES | 4.834.406,01 | | 4.550.417,69 | | 4.266.022,06 | | 3.980.556,07 | | 3.695.233,79 | | 3.409.197,74 | |
| -- GranE:Préstamos | 4.834.406,01 | | 4.550.417,69 | | 4.266.022,06 | | 3.980.556,07 | | 3.695.233,79 | | 3.409.197,74 | |
| --- NoRevolventes | 4.834.406,01 | | 4.550.417,69 | | 4.266.022,06 | | 3.980.556,07 | | 3.695.233,79 | | 3.409.197,74 | |
| CREDITOS INDIRECTOS | | | | | | | | | | | | |
| - CartasFianzaOtorgadas | 737.884,68 | | 752.554,86 | | 752.554,86 | | 752.554,86 | | 752.554,86 | | 573.416,65 | |
| LINEA NO UTIL. Y CRED. NO DESEMB. | | | | | | | | | | | | |
| - LinCredEsqMultilinea | | | | | 374.245,28 | | | | | | | |
| GARANTIAS | | | | | | | | | | | | |
| - GARANTIAS RECIBIDAS | 13.319.067,58 | | 12.754.414,35 | | 12.296.018,72 | | 11.894.552,73 | | 11.881.230,45 | | 11.239.625,29 | |
| -- 1eraHipotecasInmuebles | 1.458.620,59 | | 1.400.078,15 | | 1.333.945,46 | | 1.267.273,92 | | 1.200.679,78 | | 1.044.046,44 | |
| -- Gob. Nacional Reactiva Perú | 3.886.446,99 | | 3.668.336,20 | | 3.450.073,26 | | 3.231.278,81 | | 3.012.550,67 | | 2.793.578,85 | |
| -- GtiasNoPref(AvalyFianza) | 7.974.000,00 | | 7.686.000,00 | | 7.512.000,00 | | 7.396.000,00 | | 7.668.000,00 | | 7.402.000,00 | |
| - PROGRAMA REACTIVA PERU | 4.318.274,44 | | 4.075.929,11 | | 3.833.414,73 | | 3.590.309,78 | | 3.347.278,52 | | 3.103.976,49 | |

Reportado por : BANCO PICHINCHA

Última fecha reportada por la SBS : 30/11/2022

| Operación | JUL 2022 (SBS: JUN2022) | | AGO 2022 (SBS: JUL2022) | | SET 2022 (SBS: AGO2022) | | OCT 2022 (SBS: SET2022) | | NOV 2022 (SBS: OCT2022) | | DIC 2022 (SBS: NOV2022) | |
|-----------------------------------|----------------------------|---------|----------------------------|---------|----------------------------|---------|----------------------------|---------|----------------------------|---------|----------------------------|---------|
| | Monto * | Dias V. | Monto * | Dias V. | Monto * | Dias V. | Monto * | Dias V. | Monto * | Dias V. | Monto * | Dias V. |
| Calificación (2) | NOR | | NOR | | NOR | | NOR | | NOR | | NOR | |
| RESUMEN | | | | | | | | | | | | |
| - Total Deuda | 491.783,93 | | 491.783,93 | | 492.406,03 | 3 | 491.783,93 | | 491.783,93 | | 493.653,34 | 3 |
| - Línea No Utilizada | | | 523.750,73 | | 512.093,37 | | 543.152,47 | | 543.239,34 | | 507.169,34 | |
| - Garantías | 3,00 | | 3,00 | | 3,00 | | 3,00 | | 3,00 | | 3,00 | |
| CREDITOS DIRECTOS | | | | | | | | | | | | |
| - CRÉDITOS VIGENTES | | | | | 622,10 | 3 | | | | | 1.869,41 | 3 |
| -- GranE:SobregirosCC | | | | | 622,10 | 3 | | | | | 1.869,41 | 3 |
| CREDITOS INDIRECTOS | | | | | | | | | | | | |
| - CartasFianzaOtorgadas | 491.783,93 | | 491.783,93 | | 491.783,93 | | 491.783,93 | | 491.783,93 | | 491.783,93 | |
| LINEA NO UTIL. Y CRED. NO DESEMB. | | | | | | | | | | | | |
| - LinCredPréstamos | | | 235.200,00 | | 230.640,00 | | 238.860,00 | | 239.280,00 | | 231.120,00 | |
| - LinCredAvalasFianzas | | | 288.550,73 | | 281.453,37 | | 304.292,47 | | 303.959,34 | | 276.049,34 | |
| GARANTIAS | | | | | | | | | | | | |
| - GARANTIAS RECIBIDAS | 3,83 | | 3,92 | | 3,84 | | 3,98 | | 3,99 | | 3,85 | |
| -- GtiasNoPref(AvalyFianza) | 3,83 | | 3,92 | | 3,84 | | 3,98 | | 3,99 | | 3,85 | |

Última fecha reportada por la SBS : 30/11/2022

| Operación | ENE 2022 (SBS: DIC2021) | | FEB 2022 (SBS: ENE2022) | | MAR 2022 (SBS: FEB2022) | | ABR 2022 (SBS: MAR2022) | | MAY 2022 (SBS: ABR2022) | | JUN 2022 (SBS: MAY2022) | |
|-------------------------|----------------------------|---------|----------------------------|---------|----------------------------|---------|----------------------------|---------|----------------------------|---------|----------------------------|---------|
| | Monto * | Dias V. | Monto * | Dias V. | Monto * | Dias V. | Monto * | Dias V. | Monto * | Dias V. | Monto * | Dias V. |
| Calificación (2) | NOR | | NOR | | NOR | | NOR | | NOR | | NOR | |
| RESUMEN | | | | | | | | | | | | |
| - Total Deuda | 491.808,01 | 1 | 491.783,93 | | 491.783,93 | | 493.311,64 | 29 | 491.783,93 | | 493.066,60 | 1 |
| - Garantías | 3,00 | | 3,00 | | 3,00 | | 3,00 | | 3,00 | | 3,00 | |
| CREDITOS DIRECTOS | | | | | | | | | | | | |
| - CRÉDITOS VIGENTES | 24,08 | 1 | | | | | 1.527,71 | 29 | | | 1.282,67 | 1 |
| -- GranE:SobregirosCC | 24,08 | 1 | | | | | 1.527,71 | 29 | | | 1.282,67 | 1 |
| CREDITOS INDIRECTOS | | | | | | | | | | | | |
| - CartasFianzaOtorgadas | 491.783,93 | | 491.783,93 | | 491.783,93 | | 491.783,93 | | 491.783,93 | | 491.783,93 | |

| GARANTIAS | | | | | | | |
|-----------------------------|--|------|------|------|------|------|------|
| - GARANTIAS RECIBIDAS | | 3,99 | 3,84 | 3,76 | 3,70 | 3,83 | 3,70 |
| -- GtiasNoPref(AvalyFianza) | | 3,99 | 3,84 | 3,76 | 3,70 | 3,83 | 3,70 |

Rectificaciones SBS

| Entidad | Periodo SBS | Cuenta | Concepto Rectificación | Dice | Debe Decir |
|---------|-------------|--------|------------------------|------|------------|
|---------|-------------|--------|------------------------|------|------------|

Aval/Codeudor

Montos expresados en unidades de soles*

Es Avalista de:

Información reportada por la SBS al 30/11/2022

| Tipo Doc | Nro Documento | Nombre/Razón Social | Act | Pre | 12m |
|----------|---------------|---------------------|-----|-----|-----|
|----------|---------------|---------------------|-----|-----|-----|

Montos expresados en unidades de soles*

Quiénes lo Avalan:

Información reportada por la SBS al 30/11/2022

| Tipo Doc | Nro Documento | Nombre/Razón Social | Act | Pre | 12m |
|----------|---------------|----------------------------|------------|--------------|-----|
| DNI | 08292973 | QUIJADA SUAREZ RUTH LUZ | | | |
| | | Institución SBS | Calif. (2) | Saldo * | |
| | | SCOTIABANK PERU S A A | NOR | 3.852.000,00 | |
| | | BANCO PICHINCHA | NOR | 3,85 | |
| DNI | 09200092 | QUIJADA SUAREZ CARMEN ROSA | | | |
| | | Institución SBS | Calif. (2) | Saldo * | |
| | | SCOTIABANK PERU S A A | NOR | 3.852.000,00 | |

Montos expresados en unidades de soles*

Es Avalista de:

Información Reportada por Entidades de Microfinanzas / Otros Créditos

| Tipo Doc | Nro Documento | Nombre/Razón Social | Act | Pre | 12m |
|----------|---------------|---------------------|-----|-----|-----|
|----------|---------------|---------------------|-----|-----|-----|

Montos expresados en unidades de soles*

Quiénes lo Avalan:

Información Reportada por Entidades de Microfinanzas / Otros Créditos

| Tipo Doc | Nro Documento | Nombre/Razón Social | Act | Pre | 12m |
|----------|---------------|---------------------|-----|-----|-----|
|----------|---------------|---------------------|-----|-----|-----|

Documentos Protestados como Deudor/Aceptante

Montos expresados en unidades*

Reportado por la Cámara de Comercio de Lima (CCL)

Documentos Protestados sin Regularizar

| | # Doc | Monto (S/) * | Max Días Venc. |
|--------|-------|--------------|----------------|
| Total: | 0 | 0,00 | |

Tipo de Cambio 3.814

| Nro. Secuencia | Tip. ** Reg. | Acreedor/Girador | Tipo Doc. | Moneda | Monto * | Monto * (S/) | Boletín | F. Protesto | F. Venc | Días Venc. |
|----------------|-----------------|------------------|-----------|--------|---------|-----------------|---------|-------------|---------|------------|
|----------------|-----------------|------------------|-----------|--------|---------|-----------------|---------|-------------|---------|------------|

**PR: Protestos, CJ: Cobranza Judicial, MO: Moras, PP: Procesos Penales

Montos expresados en unidades*

Reportado por la Cámara de Comercio de Lima (CCL)

Documentos Protestados Regularizados

| | # Doc | Monto (S/) * |
|--------|-------|--------------|
| Total: | 4 | 8.020,11 |

| Nro. Secuencia | Tip. ** Reg. | Acreedor/Girador | Tipo Doc. | Moneda | Monto * | Monto * (S/) | Boletín | F. Protesto | F. Venc. | F. Reg |
|----------------|--------------|-------------------------------|-----------|--------|----------|--------------|---------|-------------|------------|------------|
| 36776 | | CIA DE SEGURIDAD PROSEGUR S A | FAN | S/. | 1.210,33 | 1.210,33 | 01/2021 | 11/01/2021 | 30/12/2020 | 09/07/2021 |
| 35327 | | CIA DE SEGURIDAD PROSEGUR S A | FAN | S/. | 2.602,55 | 2.602,55 | 12/2020 | 11/12/2020 | 30/11/2020 | 09/07/2021 |
| 29479 | | CIA DE SEGURIDAD PROSEGUR S A | FAN | S/. | 3.557,14 | 3.557,14 | 06/2020 | 10/06/2020 | 29/05/2020 | 09/07/2021 |
| 29480 | | CIA DE SEGURIDAD PROSEGUR S A | FAN | S/. | 650,09 | 650,09 | 06/2020 | 10/06/2020 | 29/05/2020 | 09/07/2021 |

**PR: Protestos, CJ: Cobranza Judicial, MO: Moras, PP: Procesos Penales

Detalle de Vencidos

Documentos Impagos

Montos expresados en unidades*

| | # Doc | Monto (S/) * | Max Días Venc. |
|--------|-------|--------------|----------------|
| Total: | 1 | 879,37 | 738,510 |

Se muestran los 10 primeros documentos ordenados por Fecha de Vencimiento, del más reciente al más antiguo

Tipo de Cambio 3.814

| Nombre del Acreedor de la Obligación | Tipo Comprobante/ Concepto | Nro Comprobante | Condición Deuda | Moneda | Monto * | Monto * (S/) | F. Venc. |
|--------------------------------------|----------------------------|-----------------|-----------------|--------|---------|--------------|------------|
| EULEN DEL PERU SEGURIDAD S.A. | Factura | F001-00004517 | MOROSIDAD | S/. | 879,37 | 879,37 | 11/02/2022 |

Comercio Exterior

Montos expresados en unidades de dólares

Muestra información reportada por la SUNAT desde el 07/02/2011

Resumen por Ejercicio

| Ejercicio | Actividad | Número de Operaciones | Importe USD * | N° Países | 3 países con mayor número de operaciones |
|-----------|-----------|-----------------------|---------------|-----------|--|
| | | | | | |

Resumen por Meses

| Actividad | Ejercicio | Mes | Número de Operaciones | Importe USD * | N° Países | 3 países con mayor número de operaciones |
|-----------|-----------|-----|-----------------------|---------------|-----------|--|
| | | | | | | |

PUBLICACIÓN DIARIO "EL PERUANO"

Reporte Otros Créditos

| Institución | JUL 2022 | | AGO 2022 | | SET 2022 | | OCT 2022 | | NOV 2022 | | DIC 2022 | |
|-------------|----------|---------|----------|---------|----------|---------|----------|---------|----------|---------|----------|---------|
| | Monto * | Días V. | Monto * | Días V. | Monto * | Días V. | Monto * | Días V. | Monto * | Días V. | Monto * | Días V. |
| | | | | | | | | | | | | |



| Institución | ENE 2022 | | FEB 2022 | | MAR 2022 | | ABR 2022 | | MAY 2022 | | JUN 2022 | |
|-------------|----------|---------|----------|---------|----------|---------|----------|---------|----------|---------|----------|---------|
| | Monto * | Dias V. | Monto * | Dias V. | Monto * | Dias V. | Monto * | Dias V. | Monto * | Dias V. | Monto * | Dias V. |

Reporte Otros Créditos por entidades

Sin Información