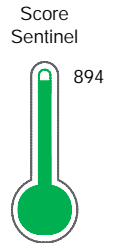


El reporte contiene solo los títulos seleccionados

- Información General
- Consulta Rápida
- Principales Acreedores
- Detalle Variación
- Posición Histórica
- Gráficos
- Rep. Vencidos
- Rep. SBS/Microf.
- SBS/Microf. Entidades
- Rectificaciones SBS
- Avalados/Avalistas
- Hechos de Importancia
- Documentos CCL
- Detalle de Vencidos
- Comercio Exterior
- Otros Créditos
- Otros Créd. Entidades
- Otros Rep. Negativos

RUC 20548314390 - K2 SEGURIDAD Y RESGUARDO S.A.C.

Fecha Proceso	Tipo Doc.	N. Doc.	Nota	Deuda Total *	Var.	Actual	Previo	12m
23/05/2022	RUC	20548314390	1.000	2.579.353,69				



Riesgo Muy Bajo

* La persona consultada cuenta con los siguientes créditos e indicadores.

- Línea de Crédito
- Está Avalado
- Reactiva Perú

Sentinel Sabio

Bancarizado: SI

Recomendación de Sentinel Sabio

Evaluación Crediticia



OBSERVAR
Producto Genérico

Detalle:

- Presenta Calificación Cpp mayor a 20% en los 12 meses

Cuota Estimada Mensual

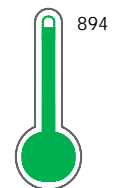
S/ 118975,



Score Sentinel

Nivel de Riesgo

Riesgo Muy Bajo



Recomendación:

En este nivel de riesgo, 3 de 100 empresas podrían caer en incumplimiento en los próximos 12 meses

Información General

Datos Principales

09/06/2022: Última actualización de información reportada por SUNAT

Razón Social:	K2 SEGURIDAD Y RESGUARDO S.A.C.		
Nombre Comercial:	-		
Tipo de Contribuyente:	SOCIEDAD ANONIMA CERRADA		
Estado de Contribuyente:	ACTIVO	Condición del Contribuyente:	HABIDO
Inicio de Actividades:	20/07/2012		
Tamaño contribuyente:	MEDIANO	Dependencia:	INTENDENCIA LIMA MEPECO
Actividad Económica Principal	ACTIV. DE INVESTIGACION Y SEGURIDAD.		
Actividad Económica Secundaria 1	-	Actividad Económica Secundaria 2	-
Fecha Inscripción RRPP:	24/05/2012	Número de Partida Registral:	-
Folio:	-	Asiento:	-

Agente de retención

Direcciones Registradas

Dirección	Fuente
AVENIDA JAVIER PRADO ESTE NRO 2238 URBANIZACION SAN BORJA NORTE SAN BORJA - LIMA - LIMA (SEGUNDO PISO)	SUNAT - DOMICILIO FISCAL
CALLE LOS ZAFIROS NRO. 351 URBANIZACION LA RINCONADA TRUJILLO - TRUJILLO - LA LIBERTAD	SUNAT - OF.ADMINIST.
LTE. C-1 URBANIZACION VILLA JARDIN C-1 JULIACA - SAN ROMAN - PUNO (JULIACA)	SUNAT - OF.ADMINIST.
AVENIDA CIRCUNVALACION TUPAC AMAR NRO. 132 INT. B DTO. 2 OTR. RELLENO PATARCOCHA CHAUPIMARCA - PASCO - PASCO	SUNAT - OF.ADMINIST.

Representantes Legales

Nro Documento	Nombre de Representante	Act	Pre	12m	Fecha desde que ocupa Cargo	Cargo
47732765	GARRIDO LECCA PALACIOS PATRICIO HERNAN				12/11/2021	GERENTE GENERAL

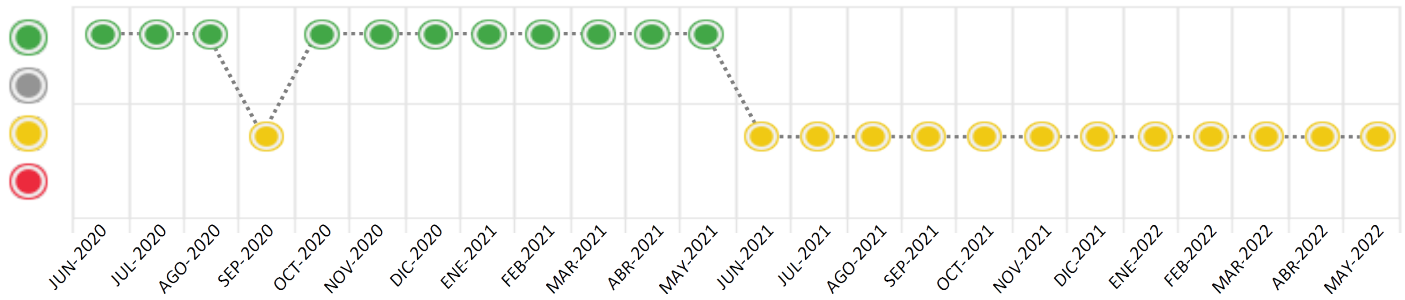
Consulta Rápida

Documento de identidad consultado

Fecha Proceso	Tipo Doc.	N. Doc.	Nombre o Raz. Social	Nota	Deuda Total *	Var.	Actual	Previo	12m
23/05/2022	RUC	20548314390	K2 SEGURIDAD Y RESGUARDO S.A.C.	1.000	2.579.353,69				

Montos expresados en unidades de soles*

Semáforos de los últimos 24 meses



Semáforo	Descripción
	No registra información de deudas
	Minimo Riesgo: Sin deudas vencidas
	Mediano Riesgo: Deudas con poco atraso*
	Alto Riesgo: Deudas con atraso significativo*

*Semáforo deuda menor: Deuda vencida menor S/ 100 personas naturales o menor S/ 500 personas jurídicas

Verde: 0 <= Sem. < 0.001
 Amarillo: 0.001 <= Sem. <= 2
 Rojo: 2 < Sem. <= 6

Variación	Descripción
	Variación Negativa: La nueva información reportada ha incrementado tu riesgo crediticio
	Variación Positiva: La nueva información ha mejorado tu posición de riesgo
	Variación Porcentual Positiva: El monto total reportado por la SBS/Microfinanzas o número de instituciones financieras ha aumentado
	Variación Porcentual Negativa: El monto total reportado por la SBS/Microfinanzas o número de instituciones financieras ha disminuido
	Aproximadamente igual o igual

Detalle de la deuda SBS/Microfinanzas

Entidad	Deuda Anterior			Deuda a MAY 2022				Rect. (1)	Disc.
	NOV 2021	FEB 2022	ABR 2022	Fecha Inf.	Calif. (2)	Monto *	Días Venc.		
SCOTIABANK	2.131.585,25	2.008.355,10	2.020.613,62	30/04/2022	CPP	2.012.735,82			
BBVA	752.343,82	659.620,71	597.576,34	30/04/2022	CPP	566.617,87			
CRAC RAIZ	14.490,96	3.560,27							
TOTAL	2.898.420,03	2.671.536,08	2.618.189,96			2.579.353,69			

(1) Ver detalle en el cuadro de Rectificaciones SBS

(2) NOR: Normal, CPP: Con Problemas Potenciales, DEF: Deficiente, DUD: Dudoso, PER: Pérdida, SCAL: Sin Calificación

Detalle de la deuda de Otros Créditos

Entidad	Deuda Anterior			Deuda a MAY 2022				Disc.
	NOV 2021	FEB 2022	ABR 2022	Fecha Inf.	Calif. (2)	Monto	Días Venc.	
TOTAL								

(2) NOR: Normal, CPP: Con Problemas Potenciales, DEF: Deficiente, DUD: Dudoso, PER: Pérdida, SCAL: Sin Calificación

Detalle de vencidos

# Doc	Fuente - Acreedor	Monto *	Días Venc.

Utilización de Líneas de Crédito

Instituciones	**	Línea Aprobada	Línea No Utilizada	Línea Utilizada	% L. Uti.
TOTAL					0%

**Tipo de Crédito

Principales Acreedores

Montos expresados en unidades de soles*

Resumen de Deudas

Descripción de la Deuda	Monto *	Días Venc.
Deuda total SBS al 30/04/2022	2.579.353,69	
% Calificación normal	0,00	
Peor Calificación (2)	CPP	
Otros Créditos	0,00	****

Detalle de deuda SBS/Microfinanzas

Institución SBS	Calif. (2)	Saldo *	% Ven.	Días Venc.	Rect.(1)
SCOTIABANK	CPP	2.012.735,82	0,00		
BBVA	CPP	566.617,87	0,00		
Deuda Total SBS/MicroFinanzas		2.579.353,69	0		

Detalle de Riesgos SBS/Microfinanzas

Concepto	Saldo *
Deuda Directa	2.518.211,54
Deuda Indirecta	61.142,15
Deuda Castigada	0,00
Deuda Total SBS/MicroFinanzas	2.579.353,69
Línea Tarj. Cred. No utilizada	0,00
Total Riesgo SBS/MicroFinanzas	2.579.353,69

Detalle de deuda Otros Créditos

Empresa	Calif. (2)	Saldo *	% Ven.	Días Venc.	Disc.
Deuda Total Otros Créditos		0,00	0		

Detalle de vencidos

# Doc	Fuente - Acreedor	Monto *	Días Venc.
-------	-------------------	---------	------------

Detalle Variación

Montos expresados en unidades de soles*

Resumen de la variación

Descripción de la deuda	25/04/2022	23/05/2022	Variación
Score	1.000	1.000	0,000
Nro. Entidades SBS/Microf.	2	2	0
Riesgo Total SBS/Microf. *	2.618.189,96	2.579.353,69	
Deuda Directa	2.557.047,81	2.518.211,54	-38.836,27
Deuda Indirecta	61.142,15	61.142,15	0,00
Deuda Castigada	0,00	0,00	0,00

Variación del Riesgo Total SBS/Microf. *	Antes	23/05/2022	Variación
Último Mes	2.618.189,96	2.579.353,69	-38.836,27
Último Trimestre	2.671.536,08	2.579.353,69	-92.182,39
Último Semestre	2.898.420,03	2.579.353,69	-319.066,34
Último Año	4.293.499,71	2.579.353,69	-1.714.146,02

Calificación SBS/Microf.	25/04/2022	23/05/2022	Variación
% NOR (Normal)	0,00	0,00	0,00
% CPP (Con Problemas Potenciales)	100,00	100,00	0,00
% DEF (Deficiente)	0,00	0,00	0,00
% DUD (Dudoso)	0,00	0,00	0,00
% PER (Pérdida)	0,00	0,00	0,00

Deuda vencida *	25/04/2022	23/05/2022	Variación
Total deuda vencida	0,00	0,00	0,00
Deuda por Otros Créditos *	25/04/2022	23/05/2022	Variación

Total deuda otros créditos	0,00	0,00	0,00
----------------------------	------	------	------

Detalle de la variación

Fuente - Acreedor *	25/04/2022	23/05/2022	Variación
---------------------	------------	------------	-----------

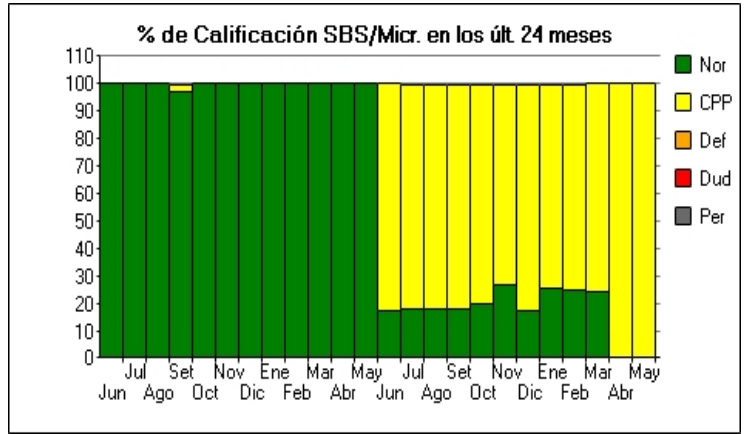
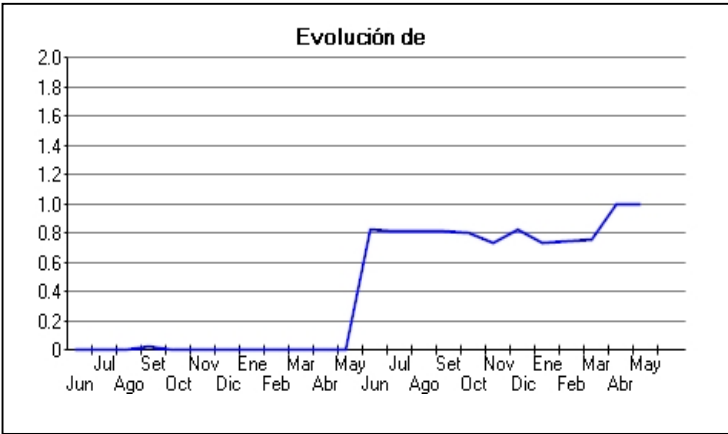
Posición Histórica

Montos expresados en unidades de soles*

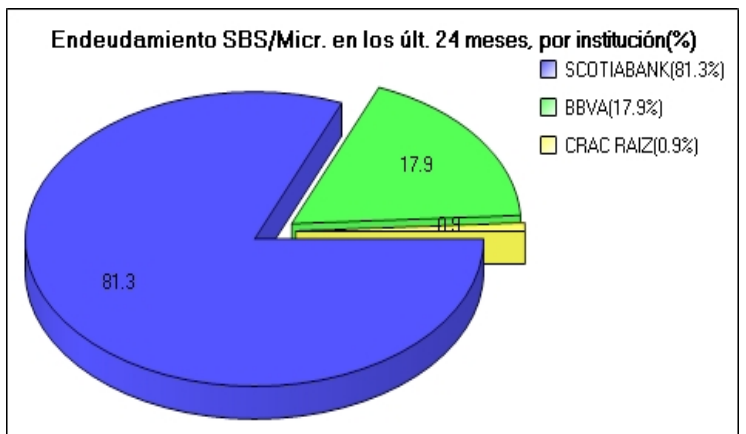
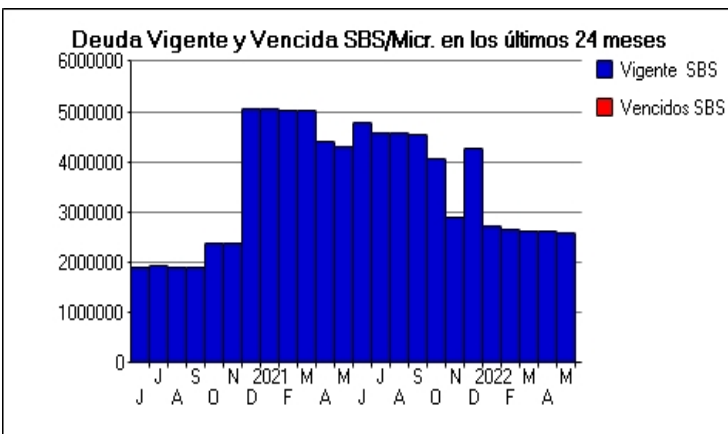
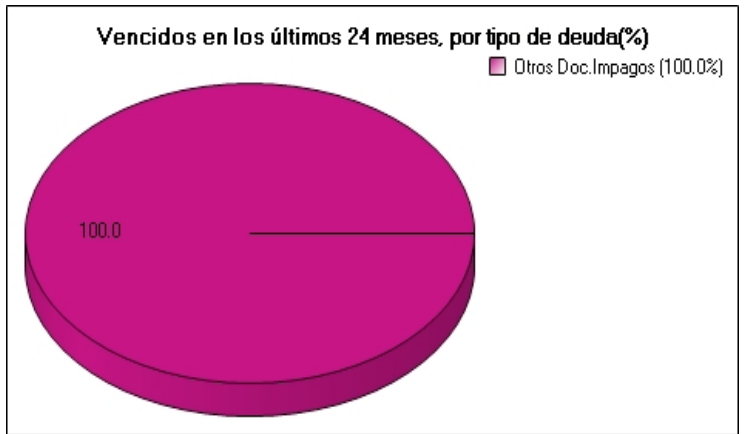
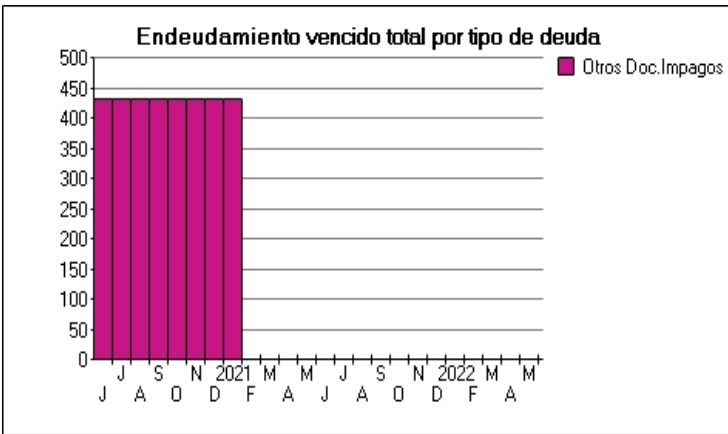
Fecha de Proceso	Sema. Actual	Sem. Riesgo	Var.	Superintendencia de Banca y Seguros (SBS/Microfinan.)				Otros Créditos	Otros Vencidos *				Ctas. Cerr./Anu.		Otros Repor. Negati.	
				# Enti.	Deuda Total *	% Cali. normal	Peor Califi.(2)		Deuda Vencida *	Protestos	Docs. Impagos	Deuda Tributaria	Deuda Laboral	Cta. Cte.		Tar. Créd.
23/05/2022	●	1.000	☰	2	2.579.353,69	0.00	CPP	0,00	0,00	0,00	0,00	0,00	0,00	0	0	0
25/04/2022	●	1.000	▼	2	2.618.189,96	0.00	CPP	0,00	0,00	0,00	0,00	0,00	0,00	0	0	0
22/03/2022	●	0.760	☰	2	2.629.207,24	23.91	CPP	0,00	0,00	0,00	0,00	0,00	0,00	0	0	0
23/02/2022	●	0.751	☰	3	2.671.536,08	24.82	CPP	0,00	0,00	0,00	0,00	0,00	0,00	0	0	0
24/01/2022	●	0.742	☰	3	2.714.011,91	25.71	CPP	0,00	0,00	0,00	0,00	0,00	0,00	0	0	0
21/12/2022	●	0.827	☰	3	4.256.543,79	17.21	CPP	0,00	0,00	0,00	0,00	0,00	0,00	0	0	0
23/11/2022	●	0.735	☰	3	2.898.420,03	26.46	CPP	0,00	0,00	0,00	0,00	0,00	0,00	0	0	0
22/10/2022	●	0.802	☰	3	4.066.118,55	19.72	CPP	0,00	0,00	0,00	0,00	0,00	0,00	0	0	0
23/09/2022	●	0.823	☰	3	4.552.076,01	17.69	CPP	0,00	0,00	0,00	0,00	0,00	0,00	0	0	0
23/08/2022	●	0.822	☰	3	4.562.911,61	17.72	CPP	0,00	0,00	0,00	0,00	0,00	0,00	0	0	0
24/07/2022	●	0.822	☰	3	4.572.616,41	17.73	CPP	0,00	0,00	0,00	0,00	0,00	0,00	0	0	0
23/06/2022	●	0.829	▼	3	4.783.061,33	17.01	CPP	0,00	0,00	0,00	0,00	0,00	0,00	0	0	0
24/05/2022	●	0.000	☰	3	4.293.499,71	100.00	NOR	0,00	0,00	0,00	0,00	0,00	0,00	0	0	0
23/04/2022	●	0.000	☰	3	4.403.709,92	100.00	NOR	0,00	0,00	0,00	0,00	0,00	0,00	0	0	0
25/03/2022	●	0.000	☰	3	5.022.663,54	100.00	NOR	0,00	0,00	0,00	0,00	0,00	0,00	0	0	0
26/02/2022	●	0.000	☰	3	5.032.845,99	100.00	NOR	0,00	0,00	0,00	0,00	0,00	0,00	0	0	0
22/02/2022	●	0.000	☰	3	5.042.809,27	100.00	NOR	0,00	0,00	0,00	0,00	0,00	0,00	0	0	0
25/01/2022	●	0.000	☰	3	5.042.809,27	100.00	NOR	0,00	0,00	0,00	433,76	0,00	0,00	0	0	0
23/01/2022	●	0.000	☰	3	5.042.809,27	100.00	NOR	0,00	0,00	0,00	433,76	0,00	0,00	0	0	0
28/12/2022	●	0.000	☰	3	5.052.808,57	100.00	NOR	0,00	0,00	0,00	433,76	0,00	0,00	0	0	0
22/12/2022	●	0.000	☰	3	5.052.808,57	100.00	NOR	0,00	0,00	0,00	433,76	0,00	0,00	0	0	0
25/11/2022	●	0.000	☰	3	2.372.949,96	100.00	NOR	0,00	0,00	0,00	433,76	0,00	0,00	0	0	0
17/11/2022	●	0.000	☰	3	2.382.723,02	100.00	NOR	0,00	0,00	0,00	433,76	0,00	0,00	0	0	0
24/10/2022	●	0.000	▲	3	2.382.723,02	100.00	NOR	0,00	0,00	0,00	433,76	0,00	0,00	0	0	0
28/09/2022	●	0.029	▼	3	1.886.810,42	97.18	CPP	0,00	0,00	0,00	433,76	0,00	0,00	0	0	0
23/09/2022	●	0.000	☰	3	1.896.316,85	100.00	NOR	0,00	0,00	0,00	433,76	0,00	0,00	0	0	0
24/08/2022	●	0.000	☰	3	1.896.316,85	100.00	NOR	0,00	0,00	0,00	433,76	0,00	0,00	0	0	0
21/08/2022	●	0.000	☰	3	1.924.360,28	100.00	NOR	0,00	0,00	0,00	433,76	0,00	0,00	0	0	0
24/07/2022	●	0.000	☰	3	1.924.360,28	100.00	NOR	0,00	0,00	0,00	433,76	0,00	0,00	0	0	0
21/07/2022	●	0.000	☰	3	1.914.165,42	100.00	NOR	0,00	0,00	0,00	433,76	0,00	0,00	0	0	0
13/07/2022	●	0.000	☰	3	1.914.165,42	100.00	NOR	0,00	0,00	0,00	433,76	0,00	0,00	0	0	0
26/06/2022	●	0.000	☰	3	1.914.165,42	100.00	NOR	0,00	0,00	0,00	433,76	0,00	0,00	0	0	0
23/06/2022	●	0.000	☰	3	1.914.165,42	100.00	NOR	0,00	0,00	0,00	433,76	0,00	0,00	0	0	0

Gráficos

Montos expresados en unidades de soles*



NOR: Normal, CPP: Con Problemas Potenciales, DEF: Deficiente, DUD: Dudoso, PER: Pérdida, SCAL: Sin Calificación



Reporte de Vencidos

Montos expresados en unidades de soles*

Fuente - Acreedor	FEB 2022			MAR 2022			ABR 2022			MAY 2022		
	# Docs.	Monto *	Dias V.	# Docs.	Monto *	Dias V.	# Docs.	Monto *	Dias V.	# Docs.	Monto *	Dias V.

Montos expresados en unidades de soles*

Fuente - Acreedor	OCT 2021			NOV 2021			DIC 2021			ENE 2022		
	# Docs.	Monto *	Dias V.	# Docs.	Monto *	Dias V.	# Docs.	Monto *	Dias V.	# Docs.	Monto *	Dias V.

Montos expresados en unidades de soles*

Fuente - Acreedor	JUN 2021			JUL 2021			AGO 2021			SET 2021		
	# Docs.	Monto *	Dias V.	# Docs.	Monto *	Dias V.	# Docs.	Monto *	Dias V.	# Docs.	Monto *	Dias V.

Reporte SBS/Microfinanzas

Montos expresados en unidades de soles*

Última fecha reportada por la SBS : 30/04/2022

ULTIMOS 6 MESES		DIC 2021 (SBS: NOV 2021)	ENE 2022 (SBS: DIC 2021)	FEB 2022 (SBS: ENE 2022)	MAR 2022 (SBS: FEB 2022)	ABR 2022 (SBS: MAR 2022)	MAY 2022 (SBS: ABR 2022)
% Porcentaje de Calificación	NOR (Normal)	17.21	25.71	24.82	23.91	0.00	0.00
	CPP (Con Problemas Pote.)	82.79	74.29	75.18	76.09	100.00	100.00
	DEF (Deficiente)	0.00	0.00	0.00	0.00	0.00	0.00
	DUD (Dudoso)	0.00	0.00	0.00	0.00	0.00	0.00
	PER (Pérdida)	0.00	0.00	0.00	0.00	0.00	0.00

Institución	DIC 2021 (SBS: NOV 2021)		ENE 2022 (SBS: DIC 2021)		FEB 2022 (SBS: ENE 2022)		MAR 2022 (SBS: FEB 2022)		ABR 2022 (SBS: MAR 2022)		MAY 2022 (SBS: ABR 2022)	
	Monto *	Dias V.	Monto *	Dias V.	Monto *	Dias V.	Monto *	Dias V.	Monto *	Dias V.	Monto *	Dias V.
SCOTIABANK	3.523.893,32		2.016.124,57		2.008.355,10		2.000.557,51		2.020.613,62		2.012.735,82	
BBVA	721.506,78		690.555,96		659.620,71		628.649,73		597.576,34		566.617,87	
CRAC RAIZ	11.143,69		7.331,38		3.560,27							
TOTAL	4.256.543,79		2.714.011,91		2.671.536,08		2.629.207,24		2.618.189,96		2.579.353,69	

Última fecha reportada por la SBS : 30/04/2022

Operación	DIC 2021 (SBS: NOV 2021)		ENE 2022 (SBS: DIC 2021)		FEB 2022 (SBS: ENE 2022)		MAR 2022 (SBS: FEB 2022)		ABR 2022 (SBS: MAR 2022)		MAY 2022 (SBS: ABR 2022)	
	Monto *	Dias V.	Monto *	Dias V.	Monto *	Dias V.	Monto *	Dias V.	Monto *	Dias V.	Monto *	Dias V.
RESUMEN												
- Total Deuda	4.256.543,79		2.714.011,91		2.671.536,08		2.629.207,24		2.618.189,96		2.579.353,69	
- Línea No Utilizada	29.784.506,86		30.677.275,60		29.504.245,08		28.798.642,57		28.302.986,50		29.426.064,28	
- Garantías	572.401.597,00		561.786.324,00		541.489.046,00		529.116.363,00		520.887.296,00		539.876.768,00	
- PROGRAMA REACTIVA PERU	688.306,78		657.355,96		626.420,71		595.449,73		564.376,34		533.417,87	
CREDITOS DIRECTOS												
- CRÉDITOS VIGENTES	2.723.343,79		2.680.811,91		2.638.336,08		2.596.007,24		2.557.047,81		2.518.211,54	
-- MedE: Préstamos	2.588.306,78		2.557.355,96		2.526.420,71		2.495.449,73		2.464.376,34		2.433.417,87	
--- NoRevolventes	2.588.306,78		2.557.355,96		2.526.420,71		2.495.449,73		2.464.376,34		2.433.417,87	
-- MedE: ArrendamientoFinanc	135.037,01		123.455,95		111.915,37		100.557,51		92.671,47		84.793,67	
CREDITOS INDIRECTOS												
- CartasFianzaOtorgadas	1.533.200,00		33.200,00		33.200,00		33.200,00		61.142,15		61.142,15	
LINEA NO UTIL. Y CRED. NO DESEMB.												
- LinCredEqMultilinea	29.784.506,86		30.677.275,60		29.504.245,08		28.798.642,57		28.302.986,50		29.426.064,28	
GARANTIAS												
- GARANTIAS RECIBIDAS	572.401.598,67		561.786.325,75		541.489.048,24		529.116.364,35		520.887.297,85		539.876.770,37	
-- 1eraGCertParticipación	16.600,00		16.600,00		16.600,00		16.600,00		16.600,00		16.600,00	
-- 1eraGEquipoTransporte	455.893,67		454.425,67		451.607,15		376.387,65		376.387,65		376.387,65	
-- Gob. Nacional Reactiva Perú	653.891,44		624.488,16		595.099,67		565.677,24		536.157,52		506.746,98	
-- GtiasNoPref(AvalyFianza)	571.275.213,56		560.690.811,92		540.425.741,42		528.157.699,46		519.958.152,68		538.977.035,74	

Montos expresados en unidades de soles*

Última fecha reportada por la SBS : 30/04/2022

6 MESES ANTERIORES		JUN 2021 (SBS: MAY 2021)	JUL 2021 (SBS: JUN 2021)	AGO 2021 (SBS: JUL 2021)	SET 2021 (SBS: AGO 2021)	OCT 2021 (SBS: SET 2021)	NOV 2021 (SBS: OCT 2021)
% Porcentaje de Calificación	NOR (Normal)	17.01	17.73	17.72	17.69	19.72	26.46
	CPP (Con Problemas Pote.)	82.99	82.27	82.28	82.31	80.28	73.54
	DEF (Deficiente)	0.00	0.00	0.00	0.00	0.00	0.00
	DUD (Dudoso)	0.00	0.00	0.00	0.00	0.00	0.00
	PER (Pérdida)	0.00	0.00	0.00	0.00	0.00	0.00

Institución	JUN 2021 (SBS: MAY 2021)		JUL 2021 (SBS: JUN 2021)		AGO 2021 (SBS: JUL 2021)		SET 2021 (SBS: AGO 2021)		OCT 2021 (SBS: SET 2021)		NOV 2021 (SBS: OCT 2021)	
	Monto *	Dias V.	Monto *	Dias V.	Monto *	Dias V.	Monto *	Dias V.	Monto *	Dias V.	Monto *	Dias V.
SCOTIABANK	3.969.581,00		3.762.067,97		3.754.504,43	5	3.746.884,94		3.264.257,14		2.131.585,25	
BBVA	783.200,00		783.200,00		783.200,00		783.200,00		783.200,00		752.343,82	
CRAC RAIZ	30.280,33		27.348,44		25.207,18		21.991,07		18.661,41		14.490,96	
TOTAL	4.783.061,33		4.572.616,41		4.562.911,61	5	4.552.076,01		4.066.118,55		2.898.420,03	

Última fecha reportada por la SBS : 30/04/2022

Operación	JUN 2021 (SBS: MAY 2021)		JUL 2021 (SBS: JUN 2021)		AGO 2021 (SBS: JUL 2021)		SET 2021 (SBS: AGO 2021)		OCT 2021 (SBS: SET 2021)		NOV 2021 (SBS: OCT 2021)	
	Monto *	Dias V.	Monto *	Dias V.	Monto *	Dias V.	Monto *	Dias V.	Monto *	Dias V.	Monto *	Dias V.
RESUMEN												
- Total Deuda	4.783.061,33		4.572.616,41		4.562.911,61	5	4.552.076,01		4.066.118,55		2.898.420,03	
- Línea No Utilizada	18.938.419,09		19.385.932,17		20.485.495,76		20.757.115,20		21.539.742,99		21.802.414,85	
- Garantías	538.345.617,00		543.958.400,00		569.496.562,00		575.670.623,00		582.686.602,00		562.249.237,00	
- PROGRAMA REACTIVA PERU	750.000,00		750.000,00		750.000,00		750.000,00		750.000,00		719.143,82	
CREDITOS DIRECTOS												
- CREDITOS VIGENTES	3.249.861,33		3.039.416,41		3.029.711,61	5	3.018.876,01		2.532.918,55		1.365.220,03	
-- MedE: Préstamos	3.050.000,00		2.850.000,00		2.850.000,00		2.850.000,00		2.375.000,00		1.219.143,82	
--- NoRevolventes	3.050.000,00		2.850.000,00		2.850.000,00		2.850.000,00		2.375.000,00		1.219.143,82	
-- MedE: ArrendamientoFinanc	199.861,33		189.416,41		179.711,61	5	168.876,01		157.918,55		146.076,21	
CREDITOS INDIRECTOS												
- CartasFianzaOtorgadas	1.533.200,00		1.533.200,00		1.533.200,00		1.533.200,00		1.533.200,00		1.533.200,00	
LINEA NO UTIL. Y CRED. NO DESEMB.												
- LinCredEsqMultilinea	18.938.419,09		19.385.932,17		20.485.495,76		20.757.115,20		21.539.742,99		21.802.414,85	
GARANTIAS												
- GARANTIAS RECIBIDAS	538.345.617,83		543.958.400,75		569.496.563,05		575.670.624,27		582.686.602,93		562.249.239,10	
-- 1eraGCertParticipación	16.600,00		16.600,00		16.600,00		16.600,00		16.600,00		16.600,00	
-- 1eraGEquipoTransporte	451.117,83		451.900,75		455.463,05		456.324,27		457.302,93		454.464,83	
-- Gob. Nacional Reactiva Perú	712.500,00		712.500,00		712.500,00		712.500,00		712.500,00		683.186,63	
-- GtiasNoPref(AvalyFianza)	537.165.400,00		542.777.400,00		568.312.000,00		574.485.200,00		581.500.200,00		561.094.987,64	

Reporte SBS/Microfinanzas por entidades

Reportado por : SCOTIABANK

Última fecha reportada por la SBS : 30/04/2022

Operación	DIC 2021 (SBS: NOV2021)		ENE 2022 (SBS: DIC2021)		FEB 2022 (SBS: ENE2022)		MAR 2022 (SBS: FEB2022)		ABR 2022 (SBS: MAR2022)		MAY 2022 (SBS: ABR2022)	
	Monto *	Dias V.	Monto *	Dias V.	Monto *	Dias V.	Monto *	Dias V.	Monto *	Dias V.	Monto *	Dias V.
Calificación (2)	CPP		CPP		CPP		CPP		CPP		CPP	
RESUMEN												
- Total Deuda	3.523.893,32		2.016.124,57		2.008.355,10		2.000.557,51		2.020.613,62		2.012.735,82	
- Línea No Utilizada	29.784.506,86		30.677.275,60		29.504.245,08		28.798.642,57		28.302.986,50		29.426.064,28	
- Garantías	570.274.987,00		559.752.487,00		539.549.287,00		527.343.187,00		519.205.787,00		538.286.587,00	
CREDITOS DIRECTOS												
- CREDITOS VIGENTES	2.023.893,32		2.016.124,57		2.008.355,10		2.000.557,51		1.992.671,47		1.984.793,67	
-- MedE: Préstamos	1.900.000,00		1.900.000,00		1.900.000,00		1.900.000,00		1.900.000,00		1.900.000,00	
--- NoRevolventes	1.900.000,00		1.900.000,00		1.900.000,00		1.900.000,00		1.900.000,00		1.900.000,00	
-- MedE: ArrendamientoFinanc	123.893,32		116.124,57		108.355,10		100.557,51		92.671,47		84.793,67	
CREDITOS INDIRECTOS												

- CartasFianzaOtorgadas	1.500.000,00					27.942,15	27.942,15
LINEA NO UTIL. Y CRED. NO DESEMB.							
- LinCredEsqMultilinea	29.784.506,86	30.677.275,60	29.504.245,08	28.798.642,57	28.302.986,50	29.426.064,28	
GARANTIAS							
- GARANTIAS RECIBIDAS	570.274.987,65	559.752.487,65	539.549.287,65	527.343.187,65	519.205.787,65	538.286.587,65	
-- 1eraGEquipoTransporte	376.387,65	376.387,65	376.387,65	376.387,65	376.387,65	376.387,65	
-- GtiasNoPref(AvalyFianza)	569.898.600,00	559.376.100,00	539.172.900,00	526.966.800,00	518.829.400,00	537.910.200,00	

Última fecha reportada por la SBS : 30/04/2022

Operación	JUN 2021 (SBS: MAY2021)		JUL 2021 (SBS: JUN2021)		AGO 2021 (SBS: JUL2021)		SET 2021 (SBS: AGO2021)		OCT 2021 (SBS: SET2021)		NOV 2021 (SBS: OCT2021)	
	Monto *	Dias V.	Monto *	Dias V.	Monto *	Dias V.	Monto *	Dias V.	Monto *	Dias V.	Monto *	Dias V.
Calificación (2)	CPP		CPP		CPP		CPP		CPP		CPP	
RESUMEN												
- Total Deuda	3.969.581,00		3.762.067,97		3.754.504,43	5	3.746.884,94		3.264.257,14		2.131.585,25	
- Línea No Utilizada	18.938.419,09		19.385.932,17		20.485.495,76		20.757.115,20		21.539.742,99		21.802.414,85	
- Garantías	536.041.787,00		541.653.787,00		567.188.387,00		573.361.587,00		580.376.587,00		560.033.087,00	
CREDITOS DIRECTOS												
- CRÉDITOS VIGENTES	2.469.581,00		2.262.067,97		2.254.504,43	5	2.246.884,94		1.764.257,14		631.585,25	
-- MedE:Préstamos	2.300.000,00		2.100.000,00		2.100.000,00		2.100.000,00		1.625.000,00		500.000,00	
--- NoRevolventes	2.300.000,00		2.100.000,00		2.100.000,00		2.100.000,00		1.625.000,00		500.000,00	
-- MedE:ArrendamientoFinanc	169.581,00		162.067,97		154.504,43	5	146.884,94		139.257,14		131.585,25	
CREDITOS INDIRECTOS												
- CartasFianzaOtorgadas	1.500.000,00		1.500.000,00		1.500.000,00		1.500.000,00		1.500.000,00		1.500.000,00	
LINEA NO UTIL. Y CRED. NO DESEMB.												
- LinCredEsqMultilinea	18.938.419,09		19.385.932,17		20.485.495,76		20.757.115,20		21.539.742,99		21.802.414,85	
GARANTIAS												
- GARANTIAS RECIBIDAS	536.041.787,65		541.653.787,65		567.188.387,65		573.361.587,65		580.376.587,65		560.033.087,65	
-- 1eraGEquipoTransporte	376.387,65		376.387,65		376.387,65		376.387,65		376.387,65		376.387,65	
-- GtiasNoPref(AvalyFianza)	535.665.400,00		541.277.400,00		566.812.000,00		572.985.200,00		580.000.200,00		559.656.700,00	

Reportado por : BBVA

Última fecha reportada por la SBS : 30/04/2022

Operación	DIC 2021 (SBS: NOV2021)		ENE 2022 (SBS: DIC2021)		FEB 2022 (SBS: ENE2022)		MAR 2022 (SBS: FEB2022)		ABR 2022 (SBS: MAR2022)		MAY 2022 (SBS: ABR2022)	
	Monto *	Dias V.	Monto *	Dias V.	Monto *	Dias V.	Monto *	Dias V.	Monto *	Dias V.	Monto *	Dias V.
Calificación (2)	NOR		NOR		NOR		NOR		CPP		CPP	
RESUMEN												
- Total Deuda	721.506,78		690.555,96		659.620,71		628.649,73		597.576,34		566.617,87	
- Garantías	2.047.104,00		1.955.799,00		1.864.540,00		1.773.176,00		1.681.509,00		1.590.181,00	
- PROGRAMA REACTIVA PERU	688.306,78		657.355,96		626.420,71		595.449,73		564.376,34		533.417,87	
CREDITOS DIRECTOS												
- CRÉDITOS VIGENTES	688.306,78		657.355,96		626.420,71		595.449,73		564.376,34		533.417,87	
-- MedE:Préstamos	688.306,78		657.355,96		626.420,71		595.449,73		564.376,34		533.417,87	
--- NoRevolventes	688.306,78		657.355,96		626.420,71		595.449,73		564.376,34		533.417,87	
CREDITOS INDIRECTOS												
- CartasFianzaOtorgadas	33.200,00		33.200,00		33.200,00		33.200,00		33.200,00		33.200,00	
GARANTIAS												
- GARANTIAS RECIBIDAS	2.047.105,00		1.955.800,08		1.864.541,09		1.773.176,70		1.681.510,20		1.590.182,72	
-- 1eraGCertParticipación	16.600,00		16.600,00		16.600,00		16.600,00		16.600,00		16.600,00	
-- Gob. Nacional Reactiva Perú	653.891,44		624.488,16		595.099,67		565.677,24		536.157,52		506.746,98	
-- GtiasNoPref(AvalyFianza)	1.376.613,56		1.314.711,92		1.252.841,42		1.190.899,46		1.128.752,68		1.066.835,74	

Última fecha reportada por la SBS : 30/04/2022

Operación	JUN 2021 (SBS: MAY2021)		JUL 2021 (SBS: JUN2021)		AGO 2021 (SBS: JUL2021)		SET 2021 (SBS: AGO2021)		OCT 2021 (SBS: SET2021)		NOV 2021 (SBS: OCT2021)	
	Monto *	Dias V.	Monto *	Dias V.	Monto *	Dias V.	Monto *	Dias V.	Monto *	Dias V.	Monto *	Dias V.
Calificación (2)	NOR		NOR		NOR		NOR		NOR		NOR	
RESUMEN												
- Total Deuda	783.200,00		783.200,00		783.200,00		783.200,00		783.200,00		752.343,82	
- Garantías	2.229.100,00		2.229.100,00		2.229.100,00		2.229.100,00		2.229.100,00		2.138.073,00	
- PROGRAMA REACTIVA PERU	750.000,00		750.000,00		750.000,00		750.000,00		750.000,00		719.143,82	
CREDITOS DIRECTOS												
- CRÉDITOS VIGENTES	750.000,00		750.000,00		750.000,00		750.000,00		750.000,00		719.143,82	
-- MedE:Préstamos	750.000,00		750.000,00		750.000,00		750.000,00		750.000,00		719.143,82	

--- NoRevolventes	750.000,00	750.000,00	750.000,00	750.000,00	750.000,00	719.143,82
CREDITOS INDIRECTOS						
- CartasFianzaOtorgadas	33.200,00	33.200,00	33.200,00	33.200,00	33.200,00	33.200,00
GARANTIAS						
- GARANTIAS RECIBIDAS	2.229.100,00	2.229.100,00	2.229.100,00	2.229.100,00	2.229.100,00	2.138.074,27
-- 1eraGCertParticipación	16.600,00	16.600,00	16.600,00	16.600,00	16.600,00	16.600,00
-- Gob. Nacional Reactiva Perú	712.500,00	712.500,00	712.500,00	712.500,00	712.500,00	683.186,63
-- GtíasNoPref(AvalyFianza)	1.500.000,00	1.500.000,00	1.500.000,00	1.500.000,00	1.500.000,00	1.438.287,64

Reportado por : CRAC RAIZ

Última fecha reportada por la SBS : 30/04/2022

Operación	DIC 2021 (SBS: NOV2021)		ENE 2022 (SBS: DIC2021)		FEB 2022 (SBS: ENE2022)		MAR 2022 (SBS: FEB2022)		ABR 2022 (SBS: MAR2022)		MAY 2022 (SBS: ABR2022)	
	Monto *	Dias V.	Monto *	Dias V.	Monto *	Dias V.	Monto *	Dias V.	Monto *	Dias V.	Monto *	Dias V.
Calificación (2)	NOR		NOR		NOR							
RESUMEN												
- Total Deuda	11.143,69		7.331,38		3.560,27							
- Garantías	79.506,00		78.038,00		75.219,00							
CREDITOS DIRECTOS												
- CREDITOS VIGENTES	11.143,69		7.331,38		3.560,27							
-- MedE: ArrendamientoFinanc	11.143,69		7.331,38		3.560,27							
GARANTIAS												
- GARANTIAS RECIBIDAS	79.506,02		78.038,02		75.219,50							
-- 1eraGEquipoTransporte	79.506,02		78.038,02		75.219,50							

Última fecha reportada por la SBS : 30/04/2022

Operación	JUN 2021 (SBS: MAY2021)		JUL 2021 (SBS: JUN2021)		AGO 2021 (SBS: JUL2021)		SET 2021 (SBS: AGO2021)		OCT 2021 (SBS: SET2021)		NOV 2021 (SBS: OCT2021)	
	Monto *	Dias V.	Monto *	Dias V.	Monto *	Dias V.	Monto *	Dias V.	Monto *	Dias V.	Monto *	Dias V.
Calificación (2)	NOR		NOR		NOR		NOR		NOR		NOR	
RESUMEN												
- Total Deuda	30.280,33		27.348,44		25.207,18		21.991,07		18.661,41		14.490,96	
- Garantías	74.730,00		75.513,00		79.075,00		79.936,00		80.915,00		78.077,00	
CREDITOS DIRECTOS												
- CREDITOS VIGENTES	30.280,33		27.348,44		25.207,18		21.991,07		18.661,41		14.490,96	
-- MedE: ArrendamientoFinanc	30.280,33		27.348,44		25.207,18		21.991,07		18.661,41		14.490,96	
GARANTIAS												
- GARANTIAS RECIBIDAS	74.730,18		75.513,10		79.075,40		79.936,62		80.915,28		78.077,18	
-- 1eraGEquipoTransporte	74.730,18		75.513,10		79.075,40		79.936,62		80.915,28		78.077,18	

Rectificaciones SBS

Entidad	Periodo SBS	Cuenta	Concepto Rectificación	Dice	Debe Decir
---------	-------------	--------	------------------------	------	------------

Aval/Codeudor

Montos expresados en unidades de soles*

Es Avalista de:

Información reportada por la SBS al 30/04/2022




Tipo Doc	Nro Documento	Nombre/Razón Social	Act	Pre	12m
----------	---------------	---------------------	-----	-----	-----

Montos expresados en unidades de soles*

Quiénes lo Avalan:

Información reportada por la SBS al 30/04/2022

Tipo Doc	Nro Documento	Nombre/Razón Social	Act	Pre	12m
DNI	47732765	GARRIDO LECCA PALACIOS PATRICIO HERNAN			
Institución SBS		Calif. (2)	Saldo *		

BANCO BBVA PERÚ		CPP	533.417,87
DNI	73192946	HEILBRUNN NAVARRO - GRAU ALEX	  
Institución SBS		Calif. (2)	Saldo *
BANCO BBVA PERÚ		CPP	533.417,87
RUC	20101976867	AGRICOLA LAS LLAMOZAS S.A.	  
Institución SBS		Calif. (2)	Saldo *
SCOTIABANK PERU S A A		CPP	537.910.200,00

Montos expresados en unidades de soles*

Es Avalista de:

Información Reportada por Entidades de Microfinanzas / Otros Créditos

Tipo Doc	Nro Documento	Nombre/Razón Social	Act	Pre	12m
----------	---------------	---------------------	-----	-----	-----

Montos expresados en unidades de soles*

Quiénes lo Avalan:

Información Reportada por Entidades de Microfinanzas / Otros Créditos

Tipo Doc	Nro Documento	Nombre/Razón Social	Act	Pre	12m
----------	---------------	---------------------	-----	-----	-----

Documentos Protestados como Deudor/Aceptante

Montos expresados en unidades*

Reportado por la Cámara de Comercio de Lima (CCL)

Documentos Protestados sin Regularizar

	# Doc	Monto (S/) *	Max Días Venc.
Total:	0	0,00	

Tipo de Cambio 3.701

Nro. Secuencia	Tip. ** Reg.	Acreedor/Girador	Tipo Doc.	Moneda	Monto *	Monto * (S/)	Boletín	F. Protesto	F. Venc.	Días Venc.
----------------	--------------	------------------	-----------	--------	---------	--------------	---------	-------------	----------	------------

**PR: Protestos, CJ: Cobranza Judicial, MO: Moras, PP: Procesos Penales

Montos expresados en unidades*

Reportado por la Cámara de Comercio de Lima (CCL)

Documentos Protestados Regularizados

	# Doc	Monto (S/) *
Total:	0	0,00

Nro. Secuencia	Tip. ** Reg.	Acreedor/Girador	Tipo Doc.	Moneda	Monto *	Monto * (S/)	Boletín	F. Protesto	F. Venc.	F. Reg
----------------	--------------	------------------	-----------	--------	---------	--------------	---------	-------------	----------	--------

**PR: Protestos, CJ: Cobranza Judicial, MO: Moras, PP: Procesos Penales

Detalle de Vencidos

Comercio Exterior

Montos expresados en unidades de dólares

Muestra información reportada por la SUNAT desde el 07/02/2011

Resumen por Ejercicio

Ejercicio	Actividad	Número de Operaciones	Importe USD *	N° Países	3 países con mayor número de operaciones
-----------	-----------	-----------------------	---------------	-----------	--

Resumen por Meses

Actividad	Ejercicio	Mes	Número de Operaciones	Importe USD *	N° Países	3 países con mayor número de operaciones
-----------	-----------	-----	-----------------------	---------------	-----------	--

PUBLICACIÓN DIARIO "EL PERUANO"

Reporte Otros Créditos

Institución	DIC 2021		ENE 2022		FEB 2022		MAR 2022		ABR 2022		MAY 2022	
	Monto *	Dias V.	Monto *	Dias V.	Monto *	Dias V.	Monto *	Dias V.	Monto *	Dias V.	Monto *	Dias V.

Institución	JUN 2021		JUL 2021		AGO 2021		SET 2021		OCT 2021		NOV 2021	
	Monto *	Dias V.	Monto *	Dias V.	Monto *	Dias V.	Monto *	Dias V.	Monto *	Dias V.	Monto *	Dias V.

Reporte Otros Créditos por entidades

Sin Información