



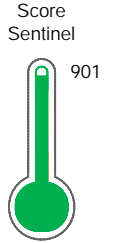
Reporte de Deudas

El reporte contiene solo los títulos seleccionados

- Información General
- Consulta Rápida
- Principales Acreedores
- Detalle Variación
- Posición Histórica
- Gráficos
- Rep. Vencidos
- Rep. SBS/Microf.
- SBS/Microf. Entidades
- Rectificaciones SBS
- Avalados/Avalistas
- Hechos de Importancia
- Documentos CCL
- Detalle de Vencidos
- Comercio Exterior
- Otros Créditos
- Otros Créd. Entidades
- Otros Rep. Negativos

RUC 20601149631 - FRESOMAC S.A.C.

Fecha Proceso	Tipo Doc.	N. Doc.	Nota	Deuda Total *	Var.	Actual	Previo	12m
05/08/2024	RUC	20601149631	0.076	767.229,57	▼	●	●	●



Excelente Puntaje

*** La persona consultada cuenta con los siguientes créditos e indicadores.**

Está Avalado

Sentinel Sabio

Bancarizado: SI

Recomendación de Sentinel Sabio

Evaluación Crediticia



APROBAR
Producto Générico

Detalle:

- Cumple con todas las reglas de evaluación

Cuota Estimada Mensual

Según el cumplimiento de deudas reportadas

S/ 32693,



Score Experian

Excelente Puntaje



Estadísticamente, en este nivel de score, 3 de 100 empresas podrían caer en incumplimiento en los próximos 12 meses

Información General

Datos Principales

13/06/2024: Última actualización de información reportada por SUNAT

Razón Social:	FRESOMAC S.A.C.		
Nombre Comercial:	-		
Tipo de Contribuyente:	SOCIEDAD ANONIMA CERRADA		
Estado de Contribuyente:	ACTIVO	Condición del Contribuyente:	HABIDO
Inicio de Actividades:	13/04/2016		
Tamaño contribuyente:	PRINCIPAL	Dependencia:	INTENDENCIA LIMA PRICO
Actividad Económica Principal	FAB. DE MAQUINAS HERRAMIENTA.		
Actividad Económica Secundaria 1	FAB. OTROS PRODUCTOS DE CAUCH	Actividad Económica Secundaria 2	-
Fecha Inscripción RRPP:	31/03/2016	Número de Partida Registral:	-
Folio:	-	Asiento:	-

Agente de retención

Direcciones Registradas

Dirección	Fuente
JIRON JOSE DE LA MAR MZA. H LTE. 3-3A SEC. RUSTICO SAN EUGENIO LURIGANCHO - LIMA - LIMA	SUNAT - DOMICILIO FISCAL

Representantes Legales

Nro Documento	Nombre de Representante	Act	Pre	12m	Fecha desde que ocupa Cargo	Cargo
41539181	CCARHUAYPIÑA HUAMANRIMACHI FREDY	●	●	●	24/08/2020	GERENTE GENERAL

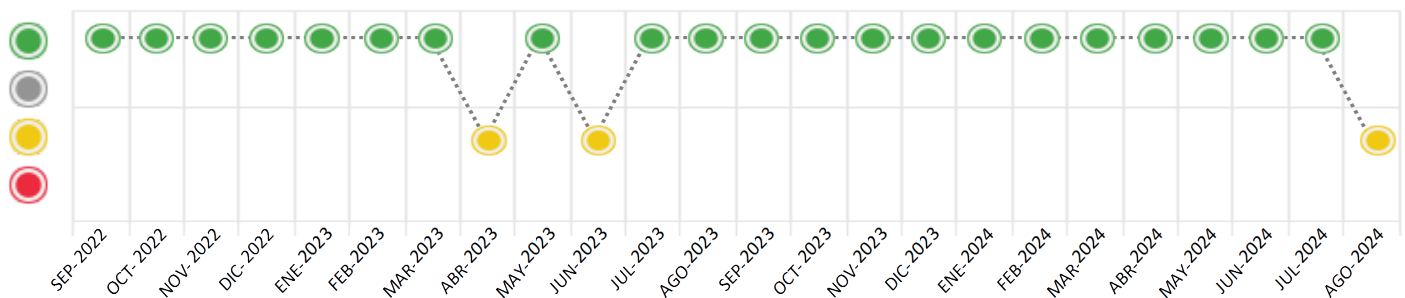
Consulta Rápida





Documento de identidad consultado

Fecha Proceso	Tipo Doc.	N. Doc.	Nombre o Raz. Social	Nota	Deuda Total *	Var.	Actual	Previo	12m
05/08/2024	RUC	20601149631	FRESOMAC S.A.C.	0.076	767.229,57	▼	●	●	●

Montos expresados en unidades de soles*

Semáforos de los últimos 24 meses








Semáforo	Descripción
	No registra información de deudas
	Sin deudas vencidas
	Deudas con poco atraso*
	Deudas con atraso significativo*

*Semáforo deuda menor: Deuda vencida menor S/ 100 personas naturales o menor S/ 500 personas jurídicas

Verde: $0 \leq \text{Sem.} < 0.001$

Amarillo: $0.001 \leq \text{Sem.} \leq 2$

Rojo: $2 < \text{Sem.} \leq 6$

Variación	Descripción
	Variación Negativa: Retraso en los pagos
	Variación Positiva: Mejora en sus pagos
	Variación Porcentual Positiva: El monto total reportado por la SBS/Microfinanzas o número de instituciones financieras ha aumentado
	Variación Porcentual Negativa: El monto total reportado por la SBS/Microfinanzas o número de instituciones financieras ha disminuido
	Aproximadamente igual o igual

Detalle de la deuda SBS/Microfinanzas

Entidad	Deuda Anterior			Deuda a AGO 2024				Rect. (1)	Disc.
	FEB 2024	MAY 2024	JUL 2024	Fecha Inf.	Calif. (2)	Monto *	Días Venc.		
BCP	645.042,81	528.450,42	489.086,45	30/06/2024	NOR	489.086,45			
SCOTIABANK	152.366,78	128.146,91	111.475,12	30/06/2024	NOR	111.475,12			
BBVA	90.168,55	108.202,00	108.202,00	30/06/2024	NOR	108.202,00			
INTERBANK	5.777,25								
TOTAL	893.355,39	764.799,33	708.763,57			708.763,57			

(1) Ver detalle en el cuadro de Rectificaciones SBS

(2) NOR: Normal, CPP: Con Problemas Potenciales, DEF: Deficiente, DUD: Dudoso, PER: Pérdida, SCAL: Sin Calificación

Detalle de la deuda de Otros Créditos

Entidad	Deuda Anterior			Deuda a AGO 2024				Disc.
	FEB 2024	MAY 2024	JUL 2024	Fecha Inf.	Calif. (2)	Monto	Días Venc.	
TOTAL								

(2) NOR: Normal, CPP: Con Problemas Potenciales, DEF: Deficiente, DUD: Dudoso, PER: Pérdida, SCAL: Sin Calificación

Detalle de vencidos

# Doc	Fuente - Acreedor	Monto *	Días Venc.
	Deuda Tributaria	58.466,00	36
1	SUPERINTENDENCIA NACIONAL DE ADMINISTRACION TRIBUTARIA SUNAT	58.466,00	36

Utilización de Líneas de Crédito

Instituciones	**	Línea Aprobada	Línea No Utilizada	Línea Utilizada	% L. Uti.
TOTAL					0%

**Tipo de Crédito

Principales Acreedores

Montos expresados en unidades de soles*

Resumen de Deudas

Descripción de la Deuda	Monto *	Días
Deuda total SBS al 30/06/2024	708.763,57	
% Calificación normal	100.00	
Peor Calificación (2)	NOR	
Otros Créditos	0,00	****
Deuda vencida		
Deuda Tributaria	58.466,00	36
Total deuda vencida	58.466,00	

Detalle de deuda SBS/Microfinanzas

Institución SBS	Calif. (2)	Saldo *	% Ven.	Días Venc.	Rect.(1)
BCP	NOR	489.086,45	0.00		
SCOTIABANK	NOR	111.475,12	0.00		
BBVA	NOR	108.202,00	0.00		
Deuda Total SBS/MicroFinanzas		708.763,57	0		

Detalle de Riesgos SBS/Microfinanzas

Concepto	Saldo *
Deuda Directa	705.043,57
Deuda Indirecta	3.720,00
Deuda Castigada	0,00
Deuda Total SBS/MicroFinanzas	708.763,57
Línea Tarj. Cred. No utilizada	0,00
Total Riesgo SBS/MicroFinanzas	708.763,57

Detalle de deuda Otros Créditos

Empresa	Calif. (2)	Saldo *	% Ven.	Días Venc.	Disc.
Deuda Total Otros Créditos		0,00	0		

Detalle de vencidos

# Doc	Fuente - Acreedor	Monto *	Días Venc.
	Deuda Tributaria	58.466,00	36
1	SUPERINTENDENCIA NACIONAL DE ADMINISTRACION TRIBUTARIA SUNAT	58.466,00	36

Detalle Variación

Montos expresados en unidades de soles*

Resumen de la variación

Descripción de la deuda	22/07/2024	05/08/2024	Variación
Score	0.000	0.076	0.076
Nro. Entidades SBS/Microf.	3	3	0
Riesgo Total SBS/Microf. *	708.763,57	708.763,57	
Deuda Directa	705.043,57	705.043,57	0,00
Deuda Indirecta	3.720,00	3.720,00	0,00
Deuda Castigada	0,00	0,00	0,00

Variación del Riesgo Total SBS/Microf. *	Antes	05/08/2024	Variación
Último Mes	708.763,57	708.763,57	0,00
Último Trimestre	764.799,33	708.763,57	-56.035,76
Último Semestre	893.355,39	708.763,57	-184.591,82
Último Año	666.130,91	708.763,57	42.632,66

Calificación SBS/Microf.	22/07/2024	05/08/2024	Variación
% NOR (Normal)	100.00	100.00	0.00
% CPP (Con Problemas Potenciales)	0.00	0.00	0.00
% DEF (Deficiente)	0.00	0.00	0.00
% DUD (Dudoso)	0.00	0.00	0.00
% PER (Pérdida)	0.00	0.00	0.00

Deuda vencida *	22/07/2024	05/08/2024	Variación
-----------------	------------	------------	-----------



Deuda Tributaria	0,00	58.466,00	58.466,00
Total deuda vencida	0,00	58.466,00	58.466,00
Deuda por Otros Créditos *	22/07/2024	05/08/2024	Variación
Total deuda otros créditos	0,00	0,00	0,00

Detalle de la variación

Fuente - Acreedor *	22/07/2024	05/08/2024	Variación
Deuda Tributaria			58.466,00
SUPERINTENDENCIA NACIONAL DE ADMINISTRACION TRIBUTARIA SUNAT	0,00	58.466,00	58.466,00

Posición Histórica

Montos expresados en unidades de soles*

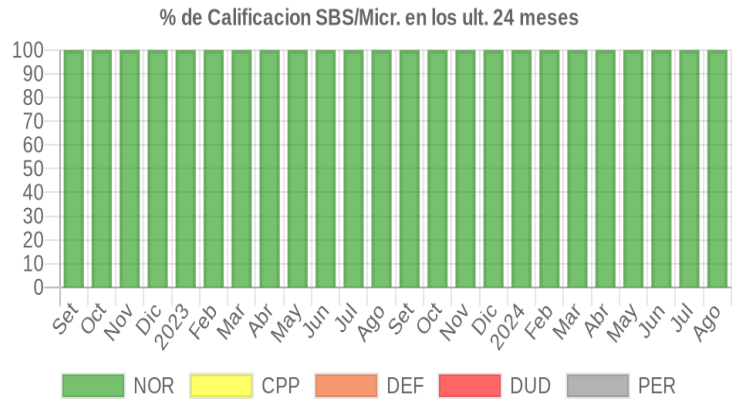
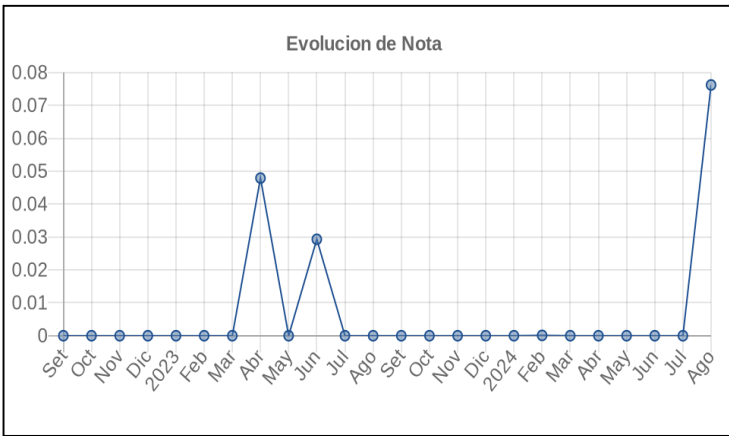
Fecha de Proceso	Sema. Actual	Sem. Riesgo	Var.	Superintendencia de Banca y Seguros (SBS/Microfinan.)				Otros Créditos	Otros Vencidos *				Ctas. Cerr./Anu.		Otros Repor. Negati.		
				# Enti.	Deuda Total *	% Cali. normal	Peor Cali. (2)		Deuda Vencida *	Protestos	Docs. Impagos	Deuda Tributaria	Deuda Laboral	Cta. Cte.		Tar. Cred.	
05/08/2024	🟡	0.076	▼	3	708.763,57	100.00	NOR	0,00	0,00	0,00	0,00	58.466,00	0,00	0	0	0	
22/07/2024	🟢	0.000	🟢	3	708.763,57	100.00	NOR	0,00	0,00	0,00	0,00	0,00	0,00	0,00	0	0	0
21/06/2024	🟢	0.000	🟢	3	717.251,67	100.00	NOR	0,00	0,00	0,00	0,00	0,00	0,00	0,00	0	0	0
20/05/2024	🟢	0.000	🟢	3	764.799,33	100.00	NOR	0,00	0,00	0,00	0,00	0,00	0,00	0,00	0	0	0
22/04/2024	🟢	0.000	🟢	3	882.374,43	100.00	NOR	0,00	0,00	0,00	0,00	0,00	0,00	0,00	0	0	0
21/03/2024	🟢	0.000	🟢	3	832.519,89	100.00	NOR	0,00	0,00	0,00	0,00	0,00	0,00	0,00	0	0	0
12/03/2024	🟢	0.000	▲	4	893.355,39	100.00	NOR	0,00	0,00	0,00	0,00	0,00	0,00	0	0	0	
11/03/2024	🟡	0.039	🟢	4	893.355,39	100.00	NOR	0,00	0,00	0,00	0,00	0,00	25.653,00	10.724,00	0	0	0
05/03/2024	🟡	0.117	▼	4	893.355,39	100.00	NOR	0,00	0,00	0,00	56,00	25.653,00	10.724,00	0	0	0	
21/02/2024	🟢	0.000	🟢	4	893.355,39	100.00	NOR	0,00	0,00	0,00	56,00	0,00	0,00	0	0	0	
07/02/2024	🟢	0.000	🟢	4	657.838,70	100.00	NOR	0,00	0,00	0,00	56,00	0,00	0,00	0	0	0	
19/01/2024	🟢	0.000	🟢	4	657.838,70	100.00	NOR	0,00	0,00	0,00	0,00	0,00	0,00	0	0	0	
17/01/2024	🟢	0.000	🟢	4	691.603,29	100.00	NOR	0,00	0,00	0,00	0,00	0,00	0,00	0	0	0	
15/01/2024	🟢	0.000	▲	4	691.603,29	100.00	NOR	0,00	0,00	0,00	0,00	0,00	0,00	0	0	0	
08/01/2024	🟡	0.002	▼	4	691.603,29	100.00	NOR	0,00	0,00	0,00	0,00	1.828,00	0,00	0	0	0	
22/12/2023	🟢	0.000	🟢	4	691.603,29	100.00	NOR	0,00	0,00	0,00	0,00	0,00	0,00	0	0	0	
18/12/2023	🟢	0.000	▲	3	569.517,26	100.00	NOR	0,00	0,00	0,00	0,00	0,00	0,00	0	0	0	
11/12/2023	🟡	0.074	▼	3	569.517,26	100.00	NOR	0,00	0,00	0,00	0,00	34.722,00	11.223,00	0	0	0	
01/12/2023	🟢	0.000	🟢	3	569.517,26	100.00	NOR	0,00	0,00	0,00	0,00	0,00	0,00	0	0	0	
27/11/2023	🟢	0.000	▲	3	569.517,26	100.00	NOR	0,00	0,00	0,00	8,00	0,00	0,00	0	0	0	
23/11/2023	🟡	0.101	🟢	3	569.517,26	100.00	NOR	0,00	0,00	0,00	8,00	14.845,00	0,00	0	0	0	
20/11/2023	🟡	0.096	▼	3	598.082,86	100.00	NOR	0,00	0,00	0,00	8,00	14.845,00	0,00	0	0	0	
13/11/2023	🟢	0.000	▲	3	598.082,86	100.00	NOR	0,00	0,00	0,00	8,00	0,00	0,00	0	0	0	
06/11/2023	🟡	0.333	▼	3	598.082,86	100.00	NOR	0,00	0,00	0,00	8,00	57.637,00	17.056,00	0	0	0	
30/10/2023	🟢	0.000	🟢	3	598.082,86	100.00	NOR	0,00	0,00	0,00	8,00	0,00	0,00	0	0	0	
23/10/2023	🟢	0.000	🟢	3	598.082,86	100.00	NOR	0,00	0,00	0,00	0,00	0,00	0,00	0	0	0	
21/09/2023	🟢	0.000	🟢	3	632.151,98	100.00	NOR	0,00	0,00	0,00	0,00	0,00	0,00	0	0	0	
11/09/2023	🟢	0.000	▲	3	666.130,91	100.00	NOR	0,00	0,00	0,00	0,00	0,00	0,00	0	0	0	
04/09/2023	🟡	0.064	▼	3	666.130,91	100.00	NOR	0,00	0,00	0,00	0,00	38.536,00	7.205,00	0	0	0	
24/08/2023	🟢	0.000	🟢	3	666.130,91	100.00	NOR	0,00	0,00	0,00	0,00	0,00	0,00	0	0	0	
14/08/2023	🟢	0.000	▲	3	693.658,18	100.00	NOR	0,00	0,00	0,00	0,00	0,00	0,00	0	0	0	
07/08/2023	🟡	0.056	▼	3	693.658,18	100.00	NOR	0,00	0,00	0,00	0,00	33.035,00	8.404,00	0	0	0	
24/07/2023	🟢	0.000	🟢	3	693.658,18	100.00	NOR	0,00	0,00	0,00	0,00	0,00	0,00	0	0	0	
06/07/2023	🟢	0.000	▲	3	736.734,38	100.00	NOR	0,00	0,00	0,00	0,00	0,00	0,00	0	0	0	
22/06/2023	🟡	0.029	🟢	3	736.734,38	100.00	NOR	0,00	0,00	0,00	0,00	0,00	10.971,26	0	0	0	
02/06/2023	🟡	0.027	▼	3	779.394,45	100.00	NOR	0,00	0,00	0,00	0,00	0,00	10.971,26	0	0	0	
22/05/2023	🟢	0.000	▲	3	779.394,45	100.00	NOR	0,00	0,00	0,00	0,00	0,00	0,00	0	0	0	
03/05/2023	🟡	0.047	🟢	3	814.164,68	100.00	NOR	0,00	0,00	0,00	19.725,89	0,00	0,00	0	0	0	
24/04/2023	🟡	0.047	🟢	3	814.164,68	100.00	NOR	0,00	0,00	0,00	19.996,99	0,00	0,00	0	0	0	
14/04/2023	🟡	0.049	▼	3	792.387,78	100.00	NOR	0,00	0,00	0,00	19.996,99	0,00	0,00	0	0	0	
22/03/2023	🟢	0.000	🟢	3	792.387,78	100.00	NOR	0,00	0,00	0,00	0,00	0,00	0,00	0	0	0	
21/02/2023	🟢	0.000	🟢	3	843.548,89	100.00	NOR	0,00	0,00	0,00	0,00	0,00	0,00	0	0	0	
27/01/2023	🟢	0.000	🟢	3	888.872,07	100.00	NOR	0,00	0,00	0,00	0,00	0,00	0,00	0	0	0	
23/01/2023	🟢	0.000	🟢	3	888.872,07	100.00	NOR	0,00	0,00	0,00	0,00	0,00	0,00	0	0	0	
22/12/2022	🟢	0.000	🟢	3	939.424,89	100.00	NOR	0,00	0,00	0,00	0,00	0,00	0,00	0	0	0	



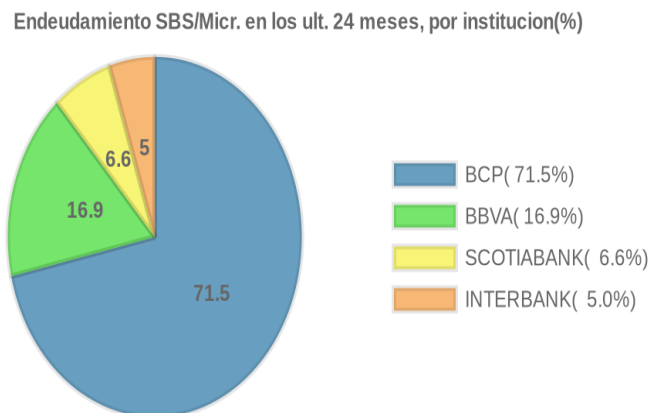
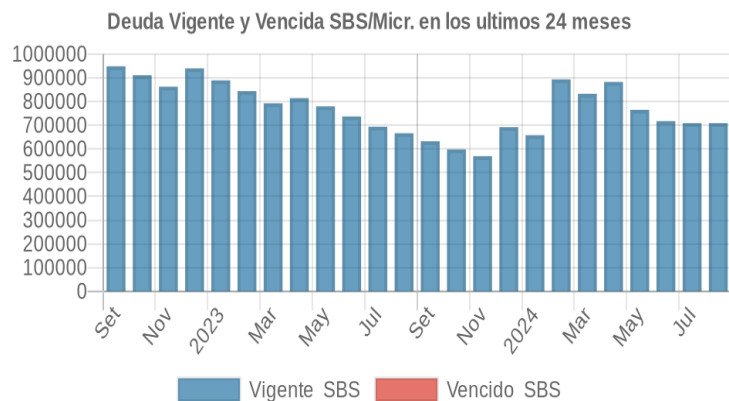
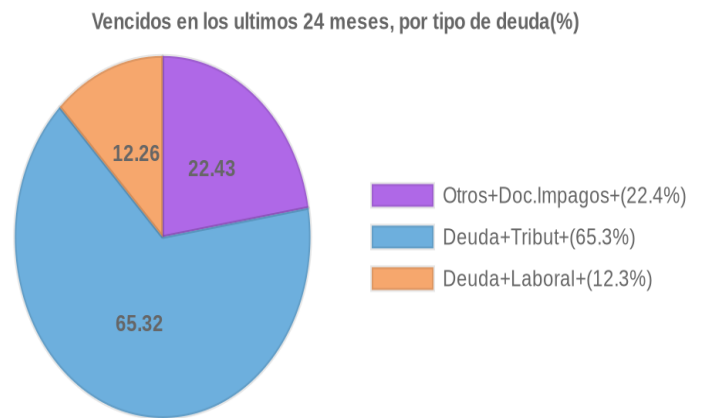
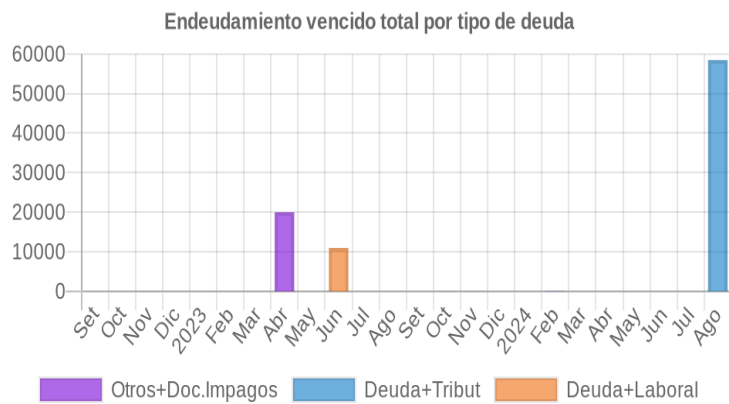
19/12/2022	●	0.000	☰	3	862.287,53	100.00	NOR	0,00	0,00	0,00	0,00	0,00	0,00	0	0	0
23/11/2022	●	0.000	☰	3	862.287,53	100.00	NOR	0,00	0,00	0,00	5,06	0,00	0,00	0	0	0
18/11/2022	●	0.000	☰	3	910.535,48	100.00	NOR	0,00	0,00	0,00	5,06	0,00	0,00	0	0	0
24/10/2022	●	0.000	☰	3	910.535,48	100.00	NOR	0,00	0,00	0,00	0,00	0,00	0,00	0	0	0
22/09/2022	●	0.000	☰	3	948.343,55	100.00	NOR	0,00	0,00	0,00	0,00	0,00	0,00	0	0	0

Gráficos

Montos expresados en unidades de soles*



NOR: Normal, CPP: Con Problemas Potenciales, DEF: Deficiente, DUD: Dudoso, PER: Pérdida, SCAL: Sin Calificación



Reporte de Vencidos

Montos expresados en unidades de soles*

Fuente - Acreedor	MAY 2024			JUN 2024			JUL 2024			AGO 2024		
	# Docs.	Monto *	Dias V.	# Docs.	Monto *	Dias V.	# Docs.	Monto *	Dias V.	# Docs.	Monto *	Dias V.
Documentos Impagos												
SERVICIO DE ADMINISTRACION TRIBUTARIA LIMA - D		0,00			0,00			0,00			0,00	
Total	0			0			0			0		
Deuda Tributaria												
SUPERINTENDENCIA NACIONAL DE ADMINISTRACION		0,00			0,00			0,00		1	58.466,00	36
Total	0			0			0			1	58.466,00	36
Deuda Laboral												
SEGURO SOCIAL DE SALUD ESSALUD		0,00			0,00			0,00			0,00	
Total	0			0			0			0		

Montos expresados en unidades de soles*

Fuente - Acreedor	ENE 2024			FEB 2024			MAR 2024			ABR 2024		
	# Docs.	Monto *	Dias V.	# Docs.	Monto *	Dias V.	# Docs.	Monto *	Dias V.	# Docs.	Monto *	Dias V.
Documentos Impagos												
SERVICIO DE ADMINISTRACION TRIBUTARIA LIMA - D		0,00		1	56,00	282		0,00	0		0,00	
Total	0			1	56,00	282	0			0		
Deuda Tributaria												
SUPERINTENDENCIA NACIONAL DE ADMINISTRACION		0,00	0		0,00			0,00	0		0,00	
Total	0			0			0			0		
Deuda Laboral												
SEGURO SOCIAL DE SALUD ESSALUD		0,00			0,00			0,00	0		0,00	
Total	0			0			0			0		

Montos expresados en unidades de soles*

Fuente - Acreedor	SET 2023			OCT 2023			NOV 2023			DIC 2023		
	# Docs.	Monto *	Dias V.	# Docs.	Monto *	Dias V.	# Docs.	Monto *	Dias V.	# Docs.	Monto *	Dias V.
Documentos Impagos												
SERVICIO DE ADMINISTRACION TRIBUTARIA LIMA - D		0,00		1	8,00	161	1	8,00	19		0,00	0
Total	0			1	8,00	161	1	8,00	19	0		
Deuda Tributaria												
SUPERINTENDENCIA NACIONAL DE ADMINISTRACION		0,00	0		0,00			0,00	0		0,00	0
Total	0			0			0			0		
Deuda Laboral												
SEGURO SOCIAL DE SALUD ESSALUD		0,00	0		0,00			0,00	0		0,00	0
Total	0			0			0			0		

Reporte SBS/Microfinanzas

Montos expresados en unidades de soles*

Última fecha reportada por la SBS : 30/06/2024

ÚLTIMOS 6 MESES	MAR 2024 (SBS: FEB 2024)	ABR 2024 (SBS: MAR 2024)	MAY 2024 (SBS: ABR 2024)	JUN 2024 (SBS: MAY 2024)	JUL 2024 (SBS: JUN 2024)	AGO 2024 (SBS: JUN2024)
NOR (Normal)	100,00	100,00	100,00	100,00	100,00	100,00
% Porcentaje CPP (Con Problemas Pote.)	0,00	0,00	0,00	0,00	0,00	0,00
de DEF (Deficiente)	0,00	0,00	0,00	0,00	0,00	0,00
Calificación DUD (Dudoso)	0,00	0,00	0,00	0,00	0,00	0,00
PER (Pérdida)	0,00	0,00	0,00	0,00	0,00	0,00

Institución	MAR 2024 (SBS: FEB 2024)		ABR 2024 (SBS: MAR 2024)		MAY 2024 (SBS: ABR 2024)		JUN 2024 (SBS: MAY 2024)		JUL 2024 (SBS: JUN 2024)		AGO 2024 (SBS: JUN2024)	
	Monto *	Dias V.	Monto *	Dias V.	Monto *	Dias V.	Monto *	Dias V.	Monto *	Dias V.	Monto *	Dias V.
BCP	606.393,38		564.925,97		528.450,42		489.236,58		489.086,45		489.086,45	
SCOTIABANK	144.461,33		136.294,92		128.146,91		119.813,09		111.475,12		111.475,12	
BBVA	81.665,18		181.153,54		108.202,00		108.202,00		108.202,00		108.202,00	
INTERBANK												



TOTAL	832.519,89	882.374,43	764.799,33	717.251,67	708.763,57	708.763,57
-------	------------	------------	------------	------------	------------	------------

Última fecha reportada por la SBS : 30/06/2024

Operación	MAR 2024 (SBS: FEB 2024)		ABR 2024 (SBS: MAR 2024)		MAY 2024 (SBS: ABR 2024)		JUN 2024 (SBS: MAY 2024)		JUL 2024 (SBS: JUN 2024)		AGO 2024 (SBS: JUN2024)	
	Monto *	Dias V.	Monto *	Dias V.	Monto *	Dias V.	Monto *	Dias V.	Monto *	Dias V.	Monto *	Dias V.
RESUMEN												
- Total Deuda	832.519,89		882.374,43		764.799,33		717.251,67		708.763,57		708.763,57	
- Línea No Utilizada	190.000,00											
- Garantías	1.014.611,00		1.074.588,00		1.041.273,00		992.126,00		1.001.929,00		1.001.929,00	
CREDITOS DIRECTOS												
- CRÉDITOS VIGENTES	828.799,89		878.654,43		761.079,33		713.531,67		705.043,57		705.043,57	
-- MedE: SobregirosCC							40,51					
-- MedE: Préstamos	828.799,89		878.654,43		761.079,33		713.491,16		705.043,57		705.043,57	
--- Revolventes	81.665,18		72.951,54									
--- NoRevolventes	747.134,71		805.702,89		761.079,33		713.491,16		705.043,57		705.043,57	
CREDITOS INDIRECTOS												
- CartasFianzaOtorgadas	3.720,00		3.720,00		3.720,00		3.720,00		3.720,00		3.720,00	
LINEA NO UTIL. Y CRED. NO DESEMB.												
- LinCredTarjetaCrédito	190.000,00											
GARANTIAS												
- GARANTIAS RECIBIDAS	1.014.611,54		1.074.589,47		1.041.274,29		992.126,44		1.001.930,06		1.001.930,06	
-- 1eraHipotecasInmuebles							398.448,37		408.361,61		408.361,61	
-- OtrasGtiasNoPref	411.938,16		405.181,50		408.341,87							
-- GtiasNoPref(AvalyFianza)	602.673,38		669.407,97		632.932,42		593.678,07		593.568,45		593.568,45	

Montos expresados en unidades de soles*

Última fecha reportada por la SBS : 30/06/2024

6 MESES ANTERIORES	SET 2023 (SBS: AGO 2023)		OCT 2023 (SBS: SET 2023)		NOV 2023 (SBS: OCT 2023)		DIC 2023 (SBS: NOV 2023)		ENE 2024 (SBS: DIC 2023)		FEB 2024 (SBS: ENE 2024)	
	NOR (Normal)	100.00	100.00	100.00	100.00	100.00	100.00	100.00	100.00	100.00	100.00	100.00
% Porcentaje de	0.00	0.00	0.00	0.00	0.00	0.00	0.00	0.00	0.00	0.00	0.00	0.00
Calificación	0.00	0.00	0.00	0.00	0.00	0.00	0.00	0.00	0.00	0.00	0.00	0.00
	0.00	0.00	0.00	0.00	0.00	0.00	0.00	0.00	0.00	0.00	0.00	0.00

Institución	SET 2023 (SBS: AGO 2023)		OCT 2023 (SBS: SET 2023)		NOV 2023 (SBS: OCT 2023)		DIC 2023 (SBS: NOV 2023)		ENE 2024 (SBS: DIC 2023)		FEB 2024 (SBS: ENE 2024)	
	Monto *	Dias V.	Monto *	Dias V.	Monto *	Dias V.	Monto *	Dias V.	Monto *	Dias V.	Monto *	Dias V.
BCP	467.193,60		446.575,21		431.657,99		407.479,18		387.767,07		645.042,81	
SCOTIABANK							160.000,00		160.000,00		152.366,78	
BBVA	131.374,38		123.347,26		115.191,96		107.010,49		98.592,58		90.168,55	
INTERBANK	33.584,00		28.160,39		22.667,31		17.113,62		11.479,05		5.777,25	
TOTAL	632.151,98		598.082,86		569.517,26		691.603,29		657.838,70		893.355,39	

Última fecha reportada por la SBS : 30/06/2024

Operación	SET 2023 (SBS: AGO 2023)		OCT 2023 (SBS: SET 2023)		NOV 2023 (SBS: OCT 2023)		DIC 2023 (SBS: NOV 2023)		ENE 2024 (SBS: DIC 2023)		FEB 2024 (SBS: ENE 2024)	
	Monto *	Dias V.	Monto *	Dias V.	Monto *	Dias V.	Monto *	Dias V.	Monto *	Dias V.	Monto *	Dias V.
RESUMEN												
- Total Deuda	632.151,98		598.082,86		569.517,26		691.603,29		657.838,70		893.355,39	
- Línea No Utilizada	74.420,39		89.830,50		104.563,03		26.424,71		33.183,04		190.000,00	
- Garantías	685.397,00		683.755,00		681.247,00		653.555,00		638.600,00		1.061.652,00	
CREDITOS DIRECTOS												
- CRÉDITOS VIGENTES	628.431,98		594.362,86		565.797,26		687.883,29		654.118,70		889.635,39	
-- MedE: Cred. Rev. Línea Tarj. Crédito	180.831,93		174.095,74		167.619,06		161.052,43		154.394,60			
-- MedE: Préstamos	447.600,05		420.267,12		398.178,20		526.830,86		499.724,10		889.635,39	
--- Revolventes	131.374,38		123.347,26		115.191,96		107.010,49		98.592,58		90.168,55	
--- NoRevolventes	316.225,67		296.919,86		282.986,24		419.820,37		401.131,52		799.466,84	
CREDITOS INDIRECTOS												
- CartasFianzaOtorgadas	3.720,00		3.720,00		3.720,00		3.720,00		3.720,00		3.720,00	
LINEA NO UTIL. Y CRED. NO DESEMB.												
- LinCredPréstamos	67.727,02		76.652,74		84.808,04							
- LinCredTarjetaCrédito	6.693,37		13.177,76		19.754,99		26.424,71		33.183,04		190.000,00	
GARANTIAS												
- GARANTIAS RECIBIDAS	685.397,56		683.757,12		681.248,45		653.556,19		638.601,44		1.061.653,70	



-- 1eraHipotecasInmuebles	402.675,00	413.354,88	418.258,90	407.143,11	404.200,70		
-- Gob. Nacional Reactiva Perú	8.662,31	1,00	1,00				
-- OtrasGtiasNoPref						414.553,64	
-- GtiasNoPref(AvalyFianza)	274.060,25	270.401,24	262.988,55	246.413,08	234.400,74	647.100,06	
-- PROGRAMA REACTIVA PERU	9.215,22						

Reporte SBS/Microfinanzas por entidades

Reportado por : BCP

Última fecha reportada por la SBS : 30/06/2024

Operación	MAR 2024 (SBS: FEB2024)		ABR 2024 (SBS: MAR2024)		MAY 2024 (SBS: ABR2024)		JUN 2024 (SBS: MAY2024)		JUL 2024 (SBS: JUN2024)		AGO 2024 (SBS: JUN2024)	
	Monto *	Dias V.	Monto *	Dias V.	Monto *	Dias V.	Monto *	Dias V.	Monto *	Dias V.	Monto *	Dias V.
Calificación (2)	NOR		NOR		NOR		NOR		NOR		NOR	
RESUMEN												
- Total Deuda	606.393,38		564.925,97		528.450,42		489.236,58		489.086,45		489.086,45	
- Línea No Utilizada	190.000,00											
- Garantías	1.014.611,00		966.386,00		933.071,00		883.924,00		893.727,00		893.727,00	
CREDITOS DIRECTOS												
- CREDITOS VIGENTES	602.673,38		561.205,97		524.730,42		485.516,58		485.366,45		485.366,45	
-- MedE: SobregirosCC							40,51					
-- MedE: Préstamos	602.673,38		561.205,97		524.730,42		485.476,07		485.366,45		485.366,45	
--- NoRevolventes	602.673,38		561.205,97		524.730,42		485.476,07		485.366,45		485.366,45	
CREDITOS INDIRECTOS												
- CartasFianzaOtorgadas	3.720,00		3.720,00		3.720,00		3.720,00		3.720,00		3.720,00	
LINEA NO UTIL. Y CRED. NO DESEMB.												
- LinCredTarjetaCrédito	190.000,00											
GARANTIAS												
- GARANTIAS RECIBIDAS	1.014.611,54		966.387,47		933.072,29		883.924,44		893.728,06		893.728,06	
-- 1eraHipotecasInmuebles							398.448,37		408.361,61		408.361,61	
-- OtrasGtiasNoPref	411.938,16		405.181,50		408.341,87							
-- GtiasNoPref(AvalyFianza)	602.673,38		561.205,97		524.730,42		485.476,07		485.366,45		485.366,45	

Última fecha reportada por la SBS : 30/06/2024

Operación	SET 2023 (SBS: AGO2023)		OCT 2023 (SBS: SET2023)		NOV 2023 (SBS: OCT2023)		DIC 2023 (SBS: NOV2023)		ENE 2024 (SBS: DIC2023)		FEB 2024 (SBS: ENE2024)	
	Monto *	Dias V.	Monto *	Dias V.	Monto *	Dias V.	Monto *	Dias V.	Monto *	Dias V.	Monto *	Dias V.
Calificación (2)	NOR		NOR		NOR		NOR		NOR		NOR	
RESUMEN												
- Total Deuda	467.193,60		446.575,21		431.657,99		407.479,18		387.767,07		645.042,81	
- Línea No Utilizada	6.693,37		13.177,76		19.754,99		26.424,71		33.183,04		190.000,00	
- Garantías	651.813,00		655.595,00		658.580,00		636.442,00		627.121,00		1.055.875,00	
CREDITOS DIRECTOS												
- CREDITOS VIGENTES	463.473,60		442.855,21		427.937,99		403.759,18		384.047,07		641.322,81	
-- MedE: Cred. Rev. Línea Tarj. Crédito	180.831,93		174.095,74		167.619,06		161.052,43		154.394,60			
-- MedE: Préstamos	282.641,67		268.759,47		260.318,93		242.706,75		229.652,47		641.322,81	
--- NoRevolventes	282.641,67		268.759,47		260.318,93		242.706,75		229.652,47		641.322,81	
CREDITOS INDIRECTOS												
- CartasFianzaOtorgadas	3.720,00		3.720,00		3.720,00		3.720,00		3.720,00		3.720,00	
LINEA NO UTIL. Y CRED. NO DESEMB.												
- LinCredTarjetaCrédito	6.693,37		13.177,76		19.754,99		26.424,71		33.183,04		190.000,00	
GARANTIAS												
- GARANTIAS RECIBIDAS	651.813,56		655.596,73		658.581,14		636.442,57		627.122,39		1.055.876,45	
-- 1eraHipotecasInmuebles	402.675,00		413.354,88		418.258,90		407.143,11		404.200,70			
-- Gob. Nacional Reactiva Perú	8.662,31		1,00		1,00							
-- OtrasGtiasNoPref											414.553,64	
-- GtiasNoPref(AvalyFianza)	240.476,25		242.240,85		240.321,24		229.299,46		222.921,69		641.322,81	
-- PROGRAMA REACTIVA PERU	9.215,22											

Reportado por : SCOTIABANK



Última fecha reportada por la SBS : 30/06/2024

Operación	MAR 2024 (SBS: FEB2024)		ABR 2024 (SBS: MAR2024)		MAY 2024 (SBS: ABR2024)		JUN 2024 (SBS: MAY2024)		JUL 2024 (SBS: JUN2024)		AGO 2024 (SBS: JUN2024)	
	Monto *	Dias V.	Monto *	Dias V.	Monto *	Dias V.	Monto *	Dias V.	Monto *	Dias V.	Monto *	Dias V.
Calificación (2)	NOR		NOR		NOR		NOR		NOR		NOR	
RESUMEN												
- Total Deuda	144.461,33		136.294,92		128.146,91		119.813,09		111.475,12		111.475,12	
CREDITOS DIRECTOS												
- CRÉDITOS VIGENTES	144.461,33		136.294,92		128.146,91		119.813,09		111.475,12		111.475,12	
-- MedE: Préstamos	144.461,33		136.294,92		128.146,91		119.813,09		111.475,12		111.475,12	
--- NoRevolventes	144.461,33		136.294,92		128.146,91		119.813,09		111.475,12		111.475,12	

Última fecha reportada por la SBS : 30/06/2024

Operación	SET 2023 (SBS: AGO2023)		OCT 2023 (SBS: SET2023)		NOV 2023 (SBS: OCT2023)		DIC 2023 (SBS: NOV2023)		ENE 2024 (SBS: DIC2023)		FEB 2024 (SBS: ENE2024)	
	Monto *	Dias V.	Monto *	Dias V.	Monto *	Dias V.	Monto *	Dias V.	Monto *	Dias V.	Monto *	Dias V.
Calificación (2)							NOR		NOR		NOR	
RESUMEN												
- Total Deuda							160.000,00		160.000,00		152.366,78	
CREDITOS DIRECTOS												
- CRÉDITOS VIGENTES							160.000,00		160.000,00		152.366,78	
-- MedE: Préstamos							160.000,00		160.000,00		152.366,78	
--- NoRevolventes							160.000,00		160.000,00		152.366,78	

Reportado por : BBVA

Última fecha reportada por la SBS : 30/06/2024

Operación	MAR 2024 (SBS: FEB2024)		ABR 2024 (SBS: MAR2024)		MAY 2024 (SBS: ABR2024)		JUN 2024 (SBS: MAY2024)		JUL 2024 (SBS: JUN2024)		AGO 2024 (SBS: JUN2024)	
	Monto *	Dias V.	Monto *	Dias V.	Monto *	Dias V.	Monto *	Dias V.	Monto *	Dias V.	Monto *	Dias V.
Calificación (2)	NOR		NOR		NOR		NOR		NOR		NOR	
RESUMEN												
- Total Deuda	81.665,18		181.153,54		108.202,00		108.202,00		108.202,00		108.202,00	
- Garantías			108.202,00		108.202,00		108.202,00		108.202,00		108.202,00	
CREDITOS DIRECTOS												
- CRÉDITOS VIGENTES	81.665,18		181.153,54		108.202,00		108.202,00		108.202,00		108.202,00	
-- MedE: Préstamos	81.665,18		181.153,54		108.202,00		108.202,00		108.202,00		108.202,00	
--- Revolventes	81.665,18		72.951,54									
--- NoRevolventes			108.202,00		108.202,00		108.202,00		108.202,00		108.202,00	
GARANTIAS												
- GARANTIAS RECIBIDAS			108.202,00		108.202,00		108.202,00		108.202,00		108.202,00	
-- GtiasNoPref(AvalyFianza)			108.202,00		108.202,00		108.202,00		108.202,00		108.202,00	

Última fecha reportada por la SBS : 30/06/2024

Operación	SET 2023 (SBS: AGO2023)		OCT 2023 (SBS: SET2023)		NOV 2023 (SBS: OCT2023)		DIC 2023 (SBS: NOV2023)		ENE 2024 (SBS: DIC2023)		FEB 2024 (SBS: ENE2024)	
	Monto *	Dias V.	Monto *	Dias V.	Monto *	Dias V.	Monto *	Dias V.	Monto *	Dias V.	Monto *	Dias V.
Calificación (2)	NOR		NOR		NOR		NOR		NOR		NOR	
RESUMEN												
- Total Deuda	131.374,38		123.347,26		115.191,96		107.010,49		98.592,58		90.168,55	
- Línea No Utilizada	67.727,02		76.652,74		84.808,04							
CREDITOS DIRECTOS												
- CRÉDITOS VIGENTES	131.374,38		123.347,26		115.191,96		107.010,49		98.592,58		90.168,55	
-- MedE: Préstamos	131.374,38		123.347,26		115.191,96		107.010,49		98.592,58		90.168,55	
--- Revolventes	131.374,38		123.347,26		115.191,96		107.010,49		98.592,58		90.168,55	
LINEA NO UTIL. Y CRED. NO DESEMB.												
- LinCredPréstamos	67.727,02		76.652,74		84.808,04							

Reportado por : INTERBANK

Última fecha reportada por la SBS : 30/06/2024

Operación	MAR 2024 (SBS: FEB2024)		ABR 2024 (SBS: MAR2024)		MAY 2024 (SBS: ABR2024)		JUN 2024 (SBS: MAY2024)		JUL 2024 (SBS: JUN2024)		AGO 2024 (SBS: JUN2024)	
	Monto *	Dias V.	Monto *	Dias V.	Monto *	Dias V.	Monto *	Dias V.	Monto *	Dias V.	Monto *	Dias V.



Calificación (2)											
RESUMEN											

Última fecha reportada por la SBS : 30/06/2024

Operación	SET 2023 (SBS: AGO2023)		OCT 2023 (SBS: SET2023)		NOV 2023 (SBS: OCT2023)		DIC 2023 (SBS: NOV2023)		ENE 2024 (SBS: DIC2023)		FEB 2024 (SBS: ENE2024)	
	Monto *	Días V.	Monto *	Días V.	Monto *	Días V.	Monto *	Días V.	Monto *	Días V.	Monto *	Días V.
Calificación (2)	NOR		NOR		NOR		NOR		NOR		NOR	
RESUMEN												
- Total Deuda	33.584,00		28.160,39		22.667,31		17.113,62		11.479,05		5.777,25	
- Garantías	33.584,00		28.160,00		22.667,00		17.113,00		11.479,00		5.777,00	
CREDITOS DIRECTOS												
- CRÉDITOS VIGENTES	33.584,00		28.160,39		22.667,31		17.113,62		11.479,05		5.777,25	
-- MedE: Préstamos	33.584,00		28.160,39		22.667,31		17.113,62		11.479,05		5.777,25	
--- NoRevolventes	33.584,00		28.160,39		22.667,31		17.113,62		11.479,05		5.777,25	
GARANTIAS												
- GARANTIAS RECIBIDAS	33.584,00		28.160,39		22.667,31		17.113,62		11.479,05		5.777,25	
-- GtiasNoPref(AvalyFianza)	33.584,00		28.160,39		22.667,31		17.113,62		11.479,05		5.777,25	

Rectificaciones SBS

Entidad	Periodo SBS	Cuenta	Concepto Rectificación	Dice	Debe Decir
---------	-------------	--------	------------------------	------	------------

Aval/Codeudor

Montos expresados en unidades de soles*

Es Avalista de:				Información reportada por la SBS al 31/05/2024		
Tipo Doc	Nro Documento	Nombre/Razón Social	Act	Pre	12m	

Montos expresados en unidades de soles*

Quiénes lo Avalan:				Información reportada por la SBS al 31/05/2024		
Tipo Doc	Nro Documento	Nombre/Razón Social	Act	Pre	12m	
DNI	41539181	CCARHUAYPIÑA HUAMANRIMACHI FREDY	●	●	●	
Institución SBS		Calif. (2)	Saldo *			
BANCO BBVA PERÚ		NOR	108.202,00			
BANCO DE CREDITO DEL PERÚ		NOR	485.476,07			
DNI	41549967	TORRES CALDERON ANDERSON YOBEL	●	●	●	
Institución SBS		Calif. (2)	Saldo *			
BANCO DE CREDITO DEL PERÚ		NOR	285.142,53			
DNI	41661148	MAMANI CCORA SONIA RUTH	●	●	●	
Institución SBS		Calif. (2)	Saldo *			
BANCO DE CREDITO DEL PERÚ		NOR	485.476,07			
DNI	41663463	GASPAR CCOICCA NOEMI MILAGROS	●	●	●	
Institución SBS		Calif. (2)	Saldo *			
BANCO DE CREDITO DEL PERÚ		NOR	285.142,53			

Montos expresados en unidades de soles*

Es Avalista de:				Información Reportada por Entidades de Microfinanzas / Otros Créditos		
Tipo Doc	Nro Documento	Nombre/Razón Social	Act	Pre	12m	

Montos expresados en unidades de soles*

Quiénes lo Avalan:

Información Reportada por Entidades de Microfinanzas / Otros Créditos

Tipo Doc	Nro Documento	Nombre/Razón Social	Act	Pre	12m
----------	---------------	---------------------	-----	-----	-----

Documentos Protestados como Deudor/Aceptante

Montos expresados en unidades*

Reportado por la Cámara de Comercio de Lima (CCL)

Documentos Protestados sin Regularizar

	# Doc	Monto (S/) *	Max Días Venc.
Total:	0	0,00	

Tipo de Cambio 3.717

Nro. Secuencia	Tip. Reg. **	Acreedor/Girador	Tipo Doc.	Moneda	Monto *	Monto * (S/)	Boletín	F. Protesto	F. Venc	Días Venc.
----------------	--------------	------------------	-----------	--------	---------	--------------	---------	-------------	---------	------------

**PR: Protestos, CJ: Cobranza Judicial, MO: Moras, PP: Procesos Penales

Montos expresados en unidades*

Reportado por la Cámara de Comercio de Lima (CCL)

Documentos Protestados Regularizados

	# Doc	Monto (S/) *
Total:	0	0,00

Nro. Secuencia	Tip. Reg. **	Acreedor/Girador	Tipo Doc.	Moneda	Monto *	Monto * (S/)	Boletín	F. Protesto	F. Venc.	F. Reg
----------------	--------------	------------------	-----------	--------	---------	--------------	---------	-------------	----------	--------

**PR: Protestos, CJ: Cobranza Judicial, MO: Moras, PP: Procesos Penales

Documentos Protestados como Acreedor/Girador

Montos expresados en unidades*

Reportado por la Cámara de Comercio de Lima (CCL)

Documentos Protestados sin Regularizar

	# Doc	Monto (S/) *	Max Días Venc.
Total:	8	57.444,23	1,679

Tipo de Cambio 3.717

Nro. Secuencia	Tip. Reg. **	Deudor/Aceptante	Tipo Doc.	Moneda	Monto *	Monto * (S/)	Boletín	F. Protesto	F. Venc	Días Venc.
136250		ZANINGROUP MINING AND CONSTRUCTION S.A.C.-ZANINGROU	FAN	US\$	1.449,04	5.386,08	05/2024	21/05/2024	09/05/2024	88
136251		ZANINGROUP MINING AND CONSTRUCTION S.A.C.-ZANINGROU	FAN	US\$	519,20	1.929,87	05/2024	21/05/2024	09/05/2024	88
136253		ZANINGROUP MINING AND CONSTRUCTION S.A.C.-ZANINGROU	FAN	US\$	265,50	986,86	05/2024	21/05/2024	09/05/2024	88
136252		ZANINGROUP MINING AND CONSTRUCTION S.A.C.-ZANINGROU	FAN	US\$	254,88	947,39	05/2024	21/05/2024	09/05/2024	88
136254		ZANINGROUP MINING AND CONSTRUCTION S.A.C.-ZANINGROU	FAN	US\$	212,40	789,49	05/2024	21/05/2024	09/05/2024	88
133156		SUMINISTROS MINEROS HIDRAULICOS S.A.C.	FAN	US\$	1.300,36	4.833,44	04/2024	18/04/2024	08/04/2024	119
6397653	PR	MAESTRANZA INDUSTRIAL JT S.A.C. EN LIQUIDACION	LET	US\$	10.841,84	40.299,12	07/2020	07/07/2020	/ /	1,490
6340067	PR	MC SOPORTE Y SERVICIOS S.A.C.	LET	US\$	611,24	2.271,98	12/2019	31/12/2019	/ /	1,679

**PR: Protestos, CJ: Cobranza Judicial, MO: Moras, PP: Procesos Penales

Montos expresados en unidades*

Reportado por la Cámara de Comercio de Lima (CCL)

Documentos Protestados Regularizados

	# Doc	Monto (S/) *
Total:	5	138.834,67

Nro. Secuencia	Tip. Reg. **	Deudor/Aceptante	Tipo Doc.	Moneda	Monto *	Monto * (S/)	Boletín	F. Protesto	F. Venc.	F. Reg
117993	PR	ZANINGROUP MINING AND CONSTRUCTION S.A.C.-ZANINGROU	FAN	US\$	1.180,00	4.488,72	12/2023	20/12/2023	09/12/2023	29/01/2024
117092	PR	ZANINGROUP MINING AND CONSTRUCTION S.A.C.-ZANINGROU	FAN	US\$	200,60	763,08	12/2023	13/12/2023	02/12/2023	29/01/2024
91893	PR	CONSTRUCTION, ENGINEERING, MANAGEMENT & PROCURE TEC	FAN	US\$	12.097,36	44.869,11	05/2023	04/05/2023	24/04/2023	05/07/2023
91871	PR	CONSTRUCTION, ENGINEERING, MANAGEMENT & PROCURE TEC	FAN	US\$	12.097,36	44.869,11	05/2023	04/05/2023	24/04/2023	05/07/2023
91872	PR	CONSTRUCTION, ENGINEERING, MANAGEMENT & PROCURE TEC	FAN	US\$	11.821,15	43.844,65	05/2023	04/05/2023	24/04/2023	05/07/2023

**PR: Protestos, CJ: Cobranza Judicial, MO: Moras, PP: Procesos Penales

Detalle de Vencidos

Deuda Tributaria

Montos expresados en unidades de soles*

	# Doc	Monto (S/) *	Max Días Venc.
Total:	1	58.466,00	36

Se muestran los 10 primeros documentos ordenados por Periodo de Deuda Tributaria, del más reciente al más antiguo

Nombre del Acreedor de la Obligación	Periodo	Monto *	Dependencia	Fecha inicio de cobranza coactiva	Última fecha de proceso
SUPERINTENDENCIA NACIONAL DE ADMINISTRACION TRIBUTARIA S	06/2024	58.466,00	INTENDENCIA LIMA PRICO	01/08/2024	02/08/2024

Comercio Exterior

Montos expresados en unidades de dólares

Muestra información reportada por la SUNAT desde el 07/02/2011

Resumen por Ejercicio

Ejercicio	Actividad	Número de Operaciones	Importe USD *	N° Países	3 países con mayor número de operaciones
2024	IMPORTACIÓN	5	19.633,11	4	CHINA, FRANCE, SWEDEN
2023	IMPORTACIÓN	9	263.562,74	3	CHINA, BRAZIL, UNITED STATES
2022	IMPORTACIÓN	8	140.759,09	1	CHINA
2021	IMPORTACIÓN	10	518.856,02	5	CHINA, BRAZIL, FRANCE
2020	IMPORTACIÓN	4	211.594,46	6	BRAZIL, CHINA, GERMANY

Resumen por Meses

Actividad	Ejercicio	Mes	Número de Operaciones	Importe USD *	N° Países	3 países con mayor número de operaciones
IMPORTACIÓN	2024	JULIO	1	4.362,33	1	CHINA
		JUNIO	1	4.960,31	1	UNITED STATES
		ABRIL	1	3.923,00	1	SWEDEN
		MARZO	1	3.982,25	1	CHINA
		FEBRERO	1	2.405,22	1	FRANCE
	2023	DICIEMBRE	2	141.426,74	2	CHINA, UNITED STATES
		OCTUBRE	1	2.614,30	1	CHINA
		SETIEMBRE	1	4.149,29	1	CHINA
		AGOSTO	1	4.230,37	1	CHINA
		JULIO	1	7.414,92	1	CHINA
		ABRIL	1	89.065,00	1	BRAZIL
		MARZO	1	8.908,12	1	CHINA
2022	FEBRERO	1	5.754,00	1	CHINA	
	OCTUBRE	1	7.769,85	1	CHINA	
	SETIEMBRE	2	5.514,00	1	CHINA	
	AGOSTO	1	14.014,04	1	CHINA	
		JULIO	1	8.802,53	1	CHINA



		MAYO	1	44.140,38	1	CHINA
		ENERO	2	60.518,29	1	CHINA
	2021	DICIEMBRE	1	293.903,82	1	UNITED STATES
		OCTUBRE	1	7.033,90	1	CHINA
		SETIEMBRE	3	23.112,83	2	CHINA,"KOREA, REPUBLIC OF"
		JULIO	3	182.413,71	2	BRAZIL,CHINA
		ABRIL	1	3.362,49	1	FRANCE
		MARZO	1	9.029,28	1	CHINA
	2020	NOVIEMBR	2	122.521,97	4	BRAZIL,CHINA,GERMANY
		OCTUBRE	2	89.072,49	2	MEXICO,UNITED STATES

PUBLICACIÓN DIARIO "EL PERUANO"

Reporte Otros Créditos

Institución	MAR 2024		ABR 2024		MAY 2024		JUN 2024		JUL 2024		AGO 2024	
	Monto *	Dias V.	Monto *	Dias V.	Monto *	Dias V.	Monto *	Dias V.	Monto *	Dias V.	Monto *	Dias V.

Institución	SET 2023		OCT 2023		NOV 2023		DIC 2023		ENE 2024		FEB 2024	
	Monto *	Dias V.	Monto *	Dias V.	Monto *	Dias V.	Monto *	Dias V.	Monto *	Dias V.	Monto *	Dias V.

Reporte Otros Créditos por entidades

Sin Información