



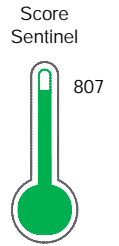
# Reporte de Deudas

El reporte contiene solo los títulos seleccionados

- Información General
- Consulta Rápida
- Principales Acreedores
- Detalle Variación
- Posición Histórica
- Gráficos
- Rep. Vencidos
- Rep. SBS/Microf.
- SBS/Microf. Entidades
- Rectificaciones SBS
- Avalados/Avalistas
- Hechos de Importancia
- Documentos CCL
- Detalle de Vencidos
- Comercio Exterior
- Otros Créditos
- Otros Créd. Entidades
- Otros Rep. Negativos

RUC 20601958644 - MACADAM PERU S.A.C. - MACADAM S.A.C.

| Fecha Proceso | Tipo Doc. | N. Doc.     | Nota  | Deuda Total * | Var. | Actual | Previo | 12m |
|---------------|-----------|-------------|-------|---------------|------|--------|--------|-----|
| 22/12/2023    | RUC       | 20601958644 | 0.000 | 1.575.599,68  |      |        |        |     |



Excelente Puntaje

\* La persona consultada cuenta con los siguientes créditos e indicadores.

- Línea de Crédito
- Está Avalado

## Sentinel Sabio

Bancarizado: SI

### Recomendación de Sentinel Sabio

Evaluación Crediticia



**APROBAR**  
Producto Genérico

Detalle:

- Cumple con todas las reglas de evaluación

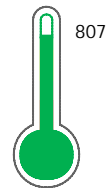
Cuota Estimada Mensual

S/ 72644,



### Score Sentinel

Nivel de Riesgo



Excelente Puntaje

Recomendación:

Estadísticamente, en este nivel de score, 8 de 100 empresas podrían caer en incumplimiento en los próximos 12 meses

## Información General

### Datos Principales

26/09/2023: Última actualización de información reportada por SUNAT

|                                  |                                      |                                  |                        |
|----------------------------------|--------------------------------------|----------------------------------|------------------------|
| Razón Social:                    | MACADAM PERU S.A.C. - MACADAM S.A.C. |                                  |                        |
| Nombre Comercial:                | MACADAM PERU                         |                                  |                        |
| Tipo de Contribuyente:           | SOCIEDAD ANONIMA CERRADA             |                                  |                        |
| Estado de Contribuyente:         | ACTIVO                               | Condición del Contribuyente:     | HABIDO                 |
| Inicio de Actividades:           | 14/03/2017                           |                                  |                        |
| Tamaño contribuyente:            | PRINCIPAL                            | Dependencia:                     | INTENDENCIA LIMA PRICO |
| Actividad Económica Principal    | ACTIV.DE ARQUITECTURA E INGENIERIA   |                                  |                        |
| Actividad Económica Secundaria 1 | CONSTRUCCION EDIFICIOS COMPLE        | Actividad Económica Secundaria 2 | -                      |
| Fecha Inscripción RRPP:          | 06/03/2017                           | Número de Partida Registral:     | -                      |
| Folio:                           | -                                    | Asiento:                         | -                      |

Agente de retención

### Direcciones Registradas

| Dirección   | Fuente                   |
|---|--------------------------|
| AVENIDA MARISCAL JOSE DE LA MAR NRO 1263 INT 501 URBANIZACION SANTA CRUZ MIRAFLORES - LIMA - LIMA | SUNAT - DOMICILIO FISCAL |

### Representantes Legales

| Nro Documento | Nombre de Representante               | Act                                  | Pre                                  | 12m                                  | Fecha desde que ocupa Cargo | Cargo           |
|---------------|---------------------------------------|--------------------------------------|--------------------------------------|--------------------------------------|-----------------------------|-----------------|
| 70840268      | TORRES-CALDERON ARRIETA ARTURO DANIEL | <span style="color: green;">●</span> | <span style="color: green;">●</span> | <span style="color: green;">●</span> | 06/03/2017                  | GERENTE GENERAL |

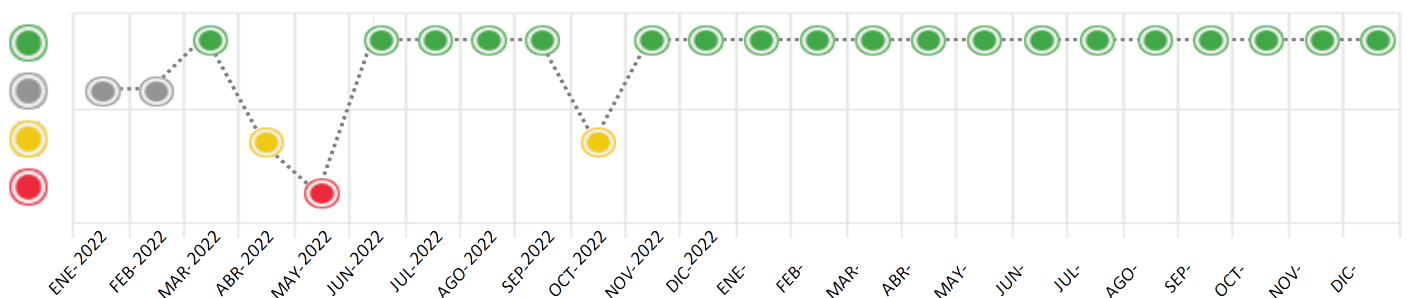
## Consulta Rápida





### Documento de identidad consultado

| Fecha Proceso | Tipo Doc. | N. Doc.     | Nombre o Raz. Social                 | Nota  | Deuda Total * | Var. | Actual                               | Previo                               | 12m                                  |
|---------------|-----------|-------------|--------------------------------------|-------|---------------|------|--------------------------------------|--------------------------------------|--------------------------------------|
| 22/12/2023    | RUC       | 20601958644 | MACADAM PERU S.A.C. - MACADAM S.A.C. | 0.000 | 1.575.599,68  |      | <span style="color: green;">●</span> | <span style="color: green;">●</span> | <span style="color: green;">●</span> |

Montos expresados en unidades de soles\*






Semáforos de los últimos 24 meses



| Semáforo  | Descripción                                   |
|---|---|
|  | No registra información de deudas             |
|  | Mínimo Riesgo: Sin deudas vencidas            |
|  | Mediano Riesgo: Deudas con poco atraso*       |
|  | Alto Riesgo: Deudas con atraso significativo* |

\*Semáforo deuda menor: Deuda vencida menor S/ 100 personas naturales o menor S/ 500 personas jurídicas

Verde:  $0 < \text{Sem.} < 0.001$   
 Amarillo:  $0.001 < \text{Sem.} < = 2$   
 Rojo:  $2 < \text{Sem.} < = 6$

| Variación   | Descripción  |
|---|--|
|  | Variación Negativa: La nueva información reportada ha incrementado tu riesgo crediticio  |
|  | Variación Positiva: La nueva información ha mejorado tu posición de riesgo   |
|  | Variación Porcentual Positiva: El monto total reportado por la SBS/Microfinanzas o número de instituciones financieras ha aumentado  |
|  | Variación Porcentual Negativa: El monto total reportado por la SBS/Microfinanzas o número de instituciones financieras ha disminuido |
|  | Aproximadamente igual o igual  |

## Detalle de la deuda SBS/Microfinanzas

| Entidad      | Deuda Anterior      |                     |                     | Deuda a DIC 2023 |            |                     |            | Rect. (1) | Disc. |
|--------------|---------------------|---------------------|---------------------|------------------|------------|---------------------|------------|-----------|-------|
|              | JUN 2023            | SET 2023            | NOV 2023            | Fecha Inf.       | Calif. (2) | Monto *             | Días Venc. |           |       |
|              | 1.245.563,53        | 1.552.529,53        | 1.208.385,75        | 30/11/2023       | NOR        | 0                   |            |           |       |
|              | 1.300.868,75        | 250.000,00          | 234.269,78          | 30/11/2023       | NOR        | 0                   |            |           |       |
|              | 38.434,06           | 8.722,69            | 21.604,85           | 30/11/2023       | NOR        | 0                   |            |           |       |
| <b>TOTAL</b> | <b>2.584.866,34</b> | <b>1.811.252,22</b> | <b>1.464.260,38</b> |                  |            | <b>1.575.599,68</b> |            |           |       |

(1) Ver detalle en el cuadro de Rectificaciones SBS

(2) NOR: Normal, CPP: Con Problemas Potenciales, DEF: Deficiente, DUD: Dudoso, PER: Pérdida, SCAL: Sin Calificación

## Detalle de la deuda de Otros Créditos

| Entidad      | Deuda Anterior |          |          | Deuda a DIC 2023 |            |       |            | Disc. |
|--------------|----------------|----------|----------|------------------|------------|-------|------------|-------|
|              | JUN 2023       | SET 2023 | NOV 2023 | Fecha Inf.       | Calif. (2) | Monto | Días Venc. |       |
| <b>TOTAL</b> |                |          |          |                  |            |       |            |       |

(2) NOR: Normal, CPP: Con Problemas Potenciales, DEF: Deficiente, DUD: Dudoso, PER: Pérdida, SCAL: Sin Calificación

## Detalle de vencidos

| # Doc | Fuente - Acreedor | Monto * | Días Venc. |
|-------|-------------------|---------|------------|
|       |                   |         |            |

## Utilización de Líneas de Crédito

| Instituciones | **  | Línea Aprobada | Línea No Utilizada | Línea Utilizada | % L. Uti. |
|---------------|-----|----------------|--------------------|-----------------|-----------|
| BBVA          | TOT |                | 6.252,13           |                 |           |
| <b>TOTAL</b>  |     |                | <b>6.252,13</b>    |                 | <b>0%</b> |

\*\*(TOT):Otras Tarjetas de Crédito

## Principales Acreedores

Montos expresados en unidades de soles\*

## Resumen de Deudas

| Descripción de la Deuda       | Monto *      | Días |
|-------------------------------|--------------|------|
| Deuda total SBS al 30/11/2023 | 1.575.599,68 |      |
| % Calificación normal         | 100.00       |      |
| Peor Calificación (2)         | NOR          |      |
| Otros Créditos                | 0,00         | **** |

## Detalle de deuda SBS/Microfinanzas

| Institución SBS                      | Calif. (2) | Saldo *             | % Ven.   | Días Venc. | Rect.(1) |
|--------------------------------------|------------|---------------------|----------|------------|----------|
| BANCO PICHINCHA                      | NOR        | 1.326.224,01        | 0.00     |            |          |
| BCP                                  | NOR        | 226.205,62          | 0.00     |            |          |
| BBVA                                 | NOR        | 23.170,05           | 0.00     |            |          |
| <b>Deuda Total SBS/MicroFinanzas</b> |            | <b>1.575.599,68</b> | <b>0</b> |            |          |

## Detalle de Riesgos SBS/Microfinanzas

| Concepto                       | Saldo *      |
|--------------------------------|--------------|
| Deuda Directa                  | 967.974,66   |
| Deuda Indirecta                | 607.625,02   |
| Deuda Castigada                | 0,00         |
| Deuda Total SBS/MicroFinanzas  | 1.575.599,68 |
| Línea Tarj.Cred. No utilizada  | 6.252,13     |
| Total Riesgo SBS/MicroFinanzas | 1.581.851,81 |

## Detalle de deuda Otros Créditos

| Empresa                    | Calif. (2) | Saldo * | % Ven. | Días Venc. | Disc. |
|----------------------------|------------|---------|--------|------------|-------|
| Deuda Total Otros Créditos |            | 0,00    | 0      |            |       |

## Detalle de vencidos

| # Doc | Fuente - Acreedor | Monto * | Días Venc. |
|-------|-------------------|---------|------------|
|-------|-------------------|---------|------------|

## Detalle Variación

Montos expresados en unidades de soles\*

## Resumen de la variación

| Descripción de la deuda    | 23/11/2023   | 22/12/2023   | Variación  |
|----------------------------|--------------|--------------|------------|
| Score                      | 0.000        | 0.000        | 0.000      |
| Nro. Entidades SBS/Microf. | 3            | 3            | 0          |
| Riesgo Total SBS/Microf. * | 1.464.260,38 | 1.575.599,68 |            |
| Deuda Directa              | 840.046,03   | 967.974,66   | 127.928,63 |
| Deuda Indirecta            | 624.214,35   | 607.625,02   | -16.589,33 |
| Deuda Castigada            | 0,00         | 0,00         | 0,00       |

| Variación del Riesgo Total SBS/Microf. * | Antes        | 22/12/2023   | Variación     |
|--|--------------|--------------|---------------|
| Último Mes                               | 1.464.260,38 | 1.575.599,68 | 111.339,30    |
| Último Trimestre                         | 1.811.252,22 | 1.575.599,68 | -235.652,54   |
| Último Semestre                          | 2.584.866,34 | 1.575.599,68 | -1.009.266,66 |
| Último Año                               | 23.819,90    | 1.575.599,68 | 1.551.779,78  |

| Calificación SBS/Microf.          | 23/11/2023 | 22/12/2023 | Variación |
|-----------------------------------|------------|------------|-----------|
| % NOR (Normal)                    | 100.00     | 100.00     | 0.00      |
| % CPP (Con Problemas Potenciales) | 0.00       | 0.00       | 0.00      |
| % DEF (Deficiente)                | 0.00       | 0.00       | 0.00      |
| % DUD (Dudoso)                    | 0.00       | 0.00       | 0.00      |
| % PER (Pérdida)                   | 0.00       | 0.00       | 0.00      |

| Deuda vencida *            | 23/11/2023 | 22/12/2023 | Variación |
|----------------------------|------------|------------|-----------|
| Total deuda vencida        | 0,00       | 0,00       | 0,00      |
| Deuda por Otros Créditos * | 23/11/2023 | 22/12/2023 | Variación |



|                            |      |      |      |
|----------------------------|------|------|------|
| Total deuda otros créditos | 0,00 | 0,00 | 0,00 |
|----------------------------|------|------|------|

|                         |            |            |           |
|-------------------------|------------|------------|-----------|
| Detalle de la variación |            |            |           |
| Fuente - Acreedor *     | 23/11/2023 | 22/12/2023 | Variación |

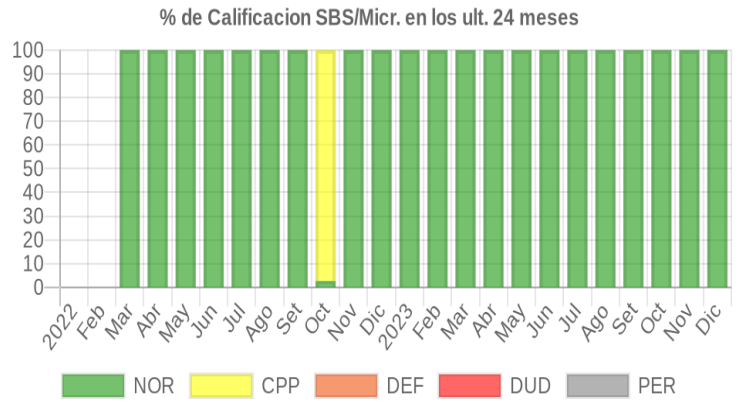
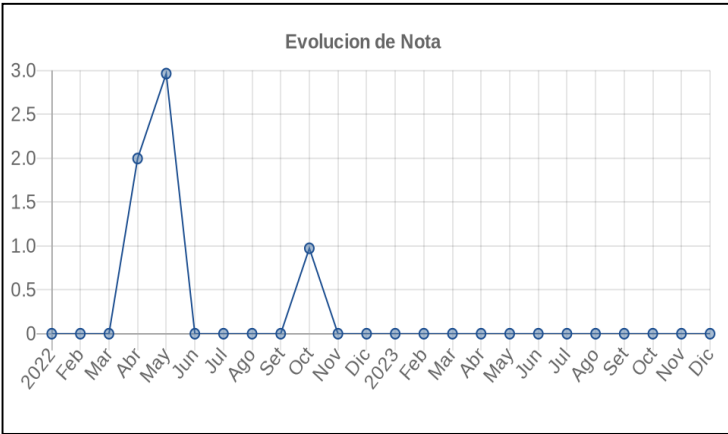
## Posición Histórica

Montos expresados en unidades de soles\*

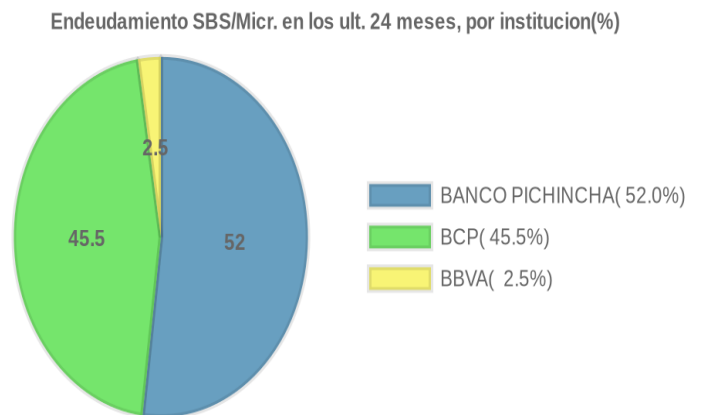
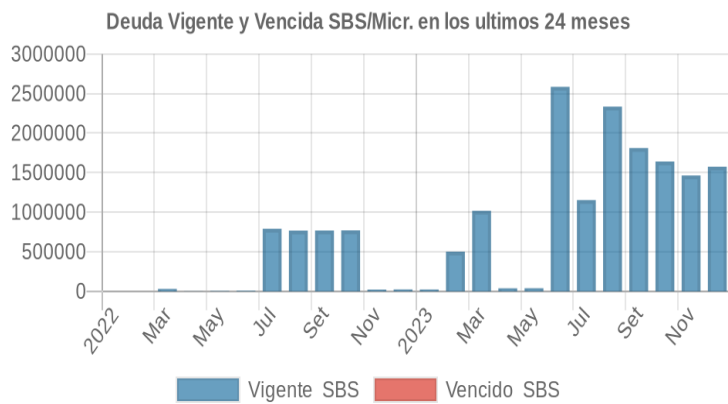
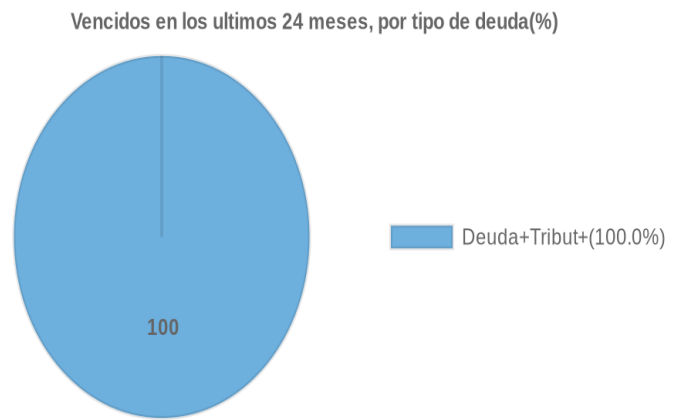
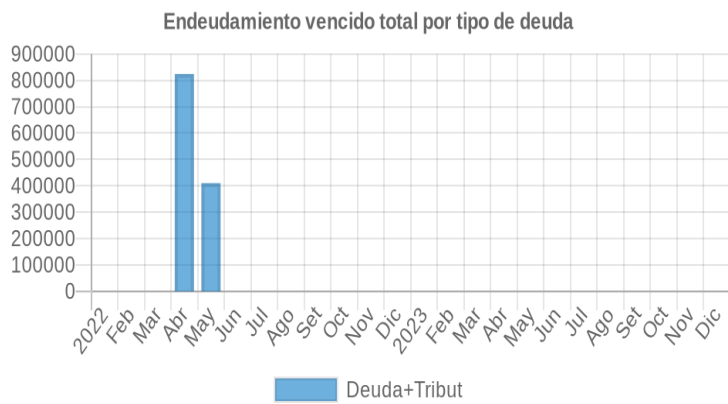
| Fecha de Proceso | Sema. Actual | Sem. Riesgo | Var. | Superintendencia de Banca y Seguros (SBS/Microfinan.) |               |                |                 | Otros Créditos | Otros Vencidos * |           |               |                  | Ctas. Cerr./Anu. |           | Otros Repor. Negati. |            |
|------------------|--------------|-------------|------|---|---------------|----------------|-----------------|----------------|------------------|-----------|---------------|------------------|------------------|-----------|----------------------|------------|
|                  |              |             |      | # Enti.   | Deuda Total * | % Cali. normal | Peor Califi.(2) |                | Deuda Vencida *  | Protestos | Docs. Impagos | Deuda Tributaria | Deuda Laboral    | Cta. Cte. |                      | Tar. Créd. |
| 22/12/2023       | ●            | 0.000       | ⊗    | 3   | 1.575.599,68  | 100.00         | NOR             | 0,00           | 0,00             | 0,00      | 0,00          | 0,00             | 0,00             | 0         | 0                    | 0          |
| 23/11/2023       | ●            | 0.000       | ⊗    | 3   | 1.464.260,38  | 100.00         | NOR             | 0,00           | 0,00             | 0,00      | 0,00          | 0,00             | 0,00             | 0         | 0                    | 0          |
| 23/10/2023       | ●            | 0.000       | ⊗    | 3   | 1.640.801,11  | 100.00         | NOR             | 0,00           | 0,00             | 0,00      | 0,00          | 0,00             | 0,00             | 0         | 0                    | 0          |
| 21/09/2023       | ●            | 0.000       | ⊗    | 3   | 1.811.252,22  | 100.00         | NOR             | 0,00           | 0,00             | 0,00      | 0,00          | 0,00             | 0,00             | 0         | 0                    | 0          |
| 24/08/2023       | ●            | 0.000       | ⊗    | 2   | 2.334.938,46  | 100.00         | NOR             | 0,00           | 0,00             | 0,00      | 0,00          | 0,00             | 0,00             | 0         | 0                    | 0          |
| 24/07/2023       | ●            | 0.000       | ⊗    | 2   | 1.153.444,26  | 100.00         | NOR             | 0,00           | 0,00             | 0,00      | 0,00          | 0,00             | 0,00             | 0         | 0                    | 0          |
| 22/06/2023       | ●            | 0.000       | ⊗    | 3   | 2.584.866,34  | 100.00         | NOR             | 0,00           | 0,00             | 0,00      | 0,00          | 0,00             | 0,00             | 0         | 0                    | 0          |
| 22/05/2023       | ●            | 0.000       | ⊗    | 1   | 38.802,60     | 100.00         | NOR             | 0,00           | 0,00             | 0,00      | 0,00          | 0,00             | 0,00             | 0         | 0                    | 0          |
| 24/04/2023       | ●            | 0.000       | ⊗    | 1   | 37.954,56     | 100.00         | NOR             | 0,00           | 0,00             | 0,00      | 0,00          | 0,00             | 0,00             | 0         | 0                    | 0          |
| 22/03/2023       | ●            | 0.000       | ⊗    | 2   | 1.017.653,01  | 100.00         | NOR             | 0,00           | 0,00             | 0,00      | 0,00          | 0,00             | 0,00             | 0         | 0                    | 0          |
| 21/02/2023       | ●            | 0.000       | ⊗    | 2   | 501.669,57    | 100.00         | NOR             | 0,00           | 0,00             | 0,00      | 0,00          | 0,00             | 0,00             | 0         | 0                    | 0          |
| 23/01/2023       | ●            | 0.000       | ⊗    | 1   | 22.955,48     | 100.00         | NOR             | 0,00           | 0,00             | 0,00      | 0,00          | 0,00             | 0,00             | 0         | 0                    | 0          |
| 22/12/2022       | ●            | 0.000       | ⊗    | 1   | 23.819,90     | 100.00         | NOR             | 0,00           | 0,00             | 0,00      | 0,00          | 0,00             | 0,00             | 0         | 0                    | 0          |
| 23/11/2022       | ●            | 0.000       | ▲    | 1   | 21.973,18     | 100.00         | NOR             | 0,00           | 0,00             | 0,00      | 0,00          | 0,00             | 0,00             | 0         | 0                    | 0          |
| 24/10/2022       | ●            | 0.973       | ▼    | 2   | 770.060,94    | 2.65           | CPP             | 0,00           | 0,00             | 0,00      | 0,00          | 0,00             | 0,00             | 0         | 0                    | 0          |
| 22/09/2022       | ●            | 0.000       | ⊗    | 2   | 768.462,68    | 100.00         | NOR             | 0,00           | 0,00             | 0,00      | 0,00          | 0,00             | 0,00             | 0         | 0                    | 0          |
| 22/08/2022       | ●            | 0.000       | ⊗    | 2   | 767.553,21    | 100.00         | NOR             | 0,00           | 0,00             | 0,00      | 0,00          | 0,00             | 0,00             | 0         | 0                    | 0          |
| 22/07/2022       | ●            | 0.000       | ⊗    | 2   | 790.956,84    | 100.00         | NOR             | 0,00           | 0,00             | 0,00      | 0,00          | 0,00             | 0,00             | 0         | 0                    | 0          |
| 23/06/2022       | ●            | 0.000       | ⊗    | 1   | 7.923,81      | 100.00         | NOR             | 0,00           | 0,00             | 0,00      | 0,00          | 0,00             | 0,00             | 0         | 0                    | 0          |
| 20/06/2022       | ●            | 0.000       | ▲    | 1   | 4.942,10      | 100.00         | NOR             | 0,00           | 0,00             | 0,00      | 0,00          | 0,00             | 0,00             | 0         | 0                    | 0          |
| 13/06/2022       | ●            | 2.945       | ▲    | 1   | 4.942,10      | 100.00         | NOR             | 0,00           | 0,00             | 0,00      | 0,00          | 264.740,00       | 0,00             | 0         | 0                    | 0          |
| 07/06/2022       | ●            | 2.959       | ≡    | 1   | 4.942,10      | 100.00         | NOR             | 0,00           | 0,00             | 0,00      | 0,00          | 360.906,00       | 0,00             | 0         | 0                    | 0          |
| 31/05/2022       | ●            | 2.964       | ▲    | 1   | 4.942,10      | 100.00         | NOR             | 0,00           | 0,00             | 0,00      | 0,00          | 410.227,00       | 0,00             | 0         | 0                    | 0          |
| 24/05/2022       | ●            | 2.976       | ▲    | 1   | 4.942,10      | 100.00         | NOR             | 0,00           | 0,00             | 0,00      | 0,00          | 618.918,00       | 0,00             | 0         | 0                    | 0          |
| 23/05/2022       | ●            | 2.981       | ⊗    | 1   | 4.942,10      | 100.00         | NOR             | 0,00           | 0,00             | 0,00      | 0,00          | 777.478,00       | 0,00             | 0         | 0                    | 0          |
| 16/05/2022       | ●            | 2.994       | ≡    | 1   | 1.411,00      | 100.00         | NOR             | 0,00           | 0,00             | 0,00      | 0,00          | 777.478,00       | 0,00             | 0         | 0                    | 0          |
| 09/05/2022       | ●            | 2.994       | ▼    | 1   | 1.411,00      | 100.00         | NOR             | 0,00           | 0,00             | 0,00      | 0,00          | 775.851,00       | 0,00             | 0         | 0                    | 0          |
| 30/04/2022       | ●            | 1.996       | ≡    | 1   | 1.411,00      | 100.00         | NOR             | 0,00           | 0,00             | 0,00      | 0,00          | 824.167,00       | 0,00             | 0         | 0                    | 0          |
| 26/04/2022       | ●            | 1.996       | ▼    | 1   | 1.411,00      | 100.00         | NOR             | 0,00           | 0,00             | 0,00      | 0,00          | 822.442,00       | 0,00             | 0         | 0                    | 0          |
| 25/04/2022       | ●            | 0.000       | ⊗    | 1   | 1.411,00      | 100.00         | NOR             | 0,00           | 0,00             | 0,00      | 0,00          | 0,00             | 0,00             | 0         | 0                    | 0          |
| 22/03/2022       | ●            | 0.000       | ▲    | 1   | 29.999,95     | 100.00         | NOR             | 0,00           | 0,00             | 0,00      | 0,00          | 0,00             | 0,00             | 0         | 0                    | 0          |
| 23/02/2022       | ●            | 0.000       | ⊗    | 1   | 0,00          | 0,00           |                 | 0,00           | 0,00             | 0,00      | 0,00          | 0,00             | 0,00             | 0         | 0                    | 0          |
| 28/01/2022       | ●            | 0.000       | ▲    | 1   | 0,00          | 0,00           |                 | 0,00           | 0,00             | 0,00      | 0,00          | 0,00             | 0,00             | 0         | 0                    | 0          |
| 24/01/2022       | ●            | 3.000       | ▼    | 1   | 0,00          | 0.00           |                 | 0,00           | 0,00             | 0,00      | 1.246,00      | 0,00             | 0,00             | 0         | 0                    | 0          |

## Gráficos

Montos expresados en unidades de soles\*



NOR: Normal, CPP: Con Problemas Potenciales, DEF: Deficiente, DUD: Dudoso, PER: Pérdida, SCAL: Sin Calificación



## Reporte de Vencidos

Montos expresados en unidades de soles\*

| Fuente - Acreedor | SET 2023 |         |         | OCT 2023 |         |         | NOV 2023 |         |         | DIC 2023 |         |         |
|-------------------|----------|---------|---------|----------|---------|---------|----------|---------|---------|----------|---------|---------|
|                   | # Docs.  | Monto * | Dias V. | # Docs.  | Monto * | Dias V. | # Docs.  | Monto * | Dias V. | # Docs.  | Monto * | Dias V. |

Montos expresados en unidades de soles\*

| Fuente - Acreedor | MAY 2023 |         |         | JUN 2023 |         |         | JUL 2023 |         |         | AGO 2023 |         |         |
|-------------------|----------|---------|---------|----------|---------|---------|----------|---------|---------|----------|---------|---------|
|                   | # Docs.  | Monto * | Dias V. | # Docs.  | Monto * | Dias V. | # Docs.  | Monto * | Dias V. | # Docs.  | Monto * | Dias V. |

Montos expresados en unidades de soles\*

| Fuente - Acreedor | ENE 2023 |         |         | FEB 2023 |         |         | MAR 2023 |         |         | ABR 2023 |         |         |
|-------------------|----------|---------|---------|----------|---------|---------|----------|---------|---------|----------|---------|---------|
|                   | # Docs.  | Monto * | Dias V. | # Docs.  | Monto * | Dias V. | # Docs.  | Monto * | Dias V. | # Docs.  | Monto * | Dias V. |

## Reporte SBS/Microfinanzas

Montos expresados en unidades de soles\*

Última fecha reportada por la SBS : 30/11/2023

| ULTIMOS 6 MESES |                           | JUL 2023<br>(SBS: JUN 2023) | AGO 2023<br>(SBS: JUL 2023) | SET 2023<br>(SBS: AGO 2023) | OCT 2023<br>(SBS: SET 2023) | NOV 2023<br>(SBS: OCT 2023) | DIC 2023<br>(SBS: NOV 2023) |
|-----------------|---------------------------|-----------------------------|-----------------------------|-----------------------------|-----------------------------|-----------------------------|-----------------------------|
| % Porcentaje de | NOR (Normal)              | 100.00                      | 100.00                      | 100.00                      | 100.00                      | 100.00                      | 100.00                      |
|                 | CPP (Con Problemas Pote.) | 0.00                        | 0.00                        | 0.00                        | 0.00                        | 0.00                        | 0.00                        |
|                 | DEF (Deficiente)          | 0.00                        | 0.00                        | 0.00                        | 0.00                        | 0.00                        | 0.00                        |
| Calificación    | DUD (Dudoso)              | 0.00                        | 0.00                        | 0.00                        | 0.00                        | 0.00                        | 0.00                        |
|                 | PER (Pérdida)             | 0.00                        | 0.00                        | 0.00                        | 0.00                        | 0.00                        | 0.00                        |

| Institución     | JUL 2023<br>(SBS: JUN 2023) |         | AGO 2023<br>(SBS: JUL 2023) |         | SET 2023<br>(SBS: AGO 2023) |         | OCT 2023<br>(SBS: SET 2023) |         | NOV 2023<br>(SBS: OCT 2023) |         | DIC 2023<br>(SBS: NOV 2023) |         |
|-----------------|-----------------------------|---------|-----------------------------|---------|-----------------------------|---------|-----------------------------|---------|-----------------------------|---------|-----------------------------|---------|
|                 | Monto *                     | Dias V. | Monto *                     | Dias V. | Monto *                     | Dias V. | Monto *                     | Dias V. | Monto *                     | Dias V. | Monto *                     | Dias V. |
| BANCO PICHINCHA |                             |         | 2.325.997,08                |         | 1.552.529,53                |         | 1.378.109,33                |         | 1.208.385,75                |         | 1.326.224,01                |         |
| BCP             | 1.152.469,64                |         |                             |         | 250.000,00                  |         | 242.327,93                  |         | 234.269,78                  |         | 226.205,62                  |         |
| BBVA            | 974,62                      |         | 8.941,38                    |         | 8.722,69                    |         | 20.363,85                   |         | 21.604,85                   |         | 23.170,05                   |         |
| TOTAL           | 1.153.444,26                |         | 2.334.938,46                |         | 1.811.252,22                |         | 1.640.801,11                |         | 1.464.260,38                |         | 1.575.599,68                |         |

Última fecha reportada por la SBS : 30/11/2023

| Operación                             | JUL 2023<br>(SBS: JUN 2023) |         | AGO 2023<br>(SBS: JUL 2023) |         | SET 2023<br>(SBS: AGO 2023) |         | OCT 2023<br>(SBS: SET 2023) |         | NOV 2023<br>(SBS: OCT 2023) |         | DIC 2023<br>(SBS: NOV 2023) |         |
|---------------------------------------|-----------------------------|---------|-----------------------------|---------|-----------------------------|---------|-----------------------------|---------|-----------------------------|---------|-----------------------------|---------|
|                                       | Monto *                     | Dias V. | Monto *                     | Dias V. | Monto *                     | Dias V. | Monto *                     | Dias V. | Monto *                     | Dias V. | Monto *                     | Dias V. |
| RESUMEN                               |                             |         |                             |         |                             |         |                             |         |                             |         |                             |         |
| - Total Deuda                         | 1.153.444,26                |         | 2.334.938,46                |         | 1.811.252,22                |         | 1.640.801,11                |         | 1.464.260,38                |         | 1.575.599,68                |         |
| - Línea No Utilizada                  | 29.017,39                   |         | 20.808,47                   |         | 21.054,66                   |         | 9.636,15                    |         | 7.527,98                    |         | 6.252,13                    |         |
| - Garantías                           |                             |         | 3,00                        |         | 5.902.116,00                |         | 6.058.654,00                |         | 6.130.534,00                |         | 5.967.607,00                |         |
| CREDITOS DIRECTOS                     |                             |         |                             |         |                             |         |                             |         |                             |         |                             |         |
| - CRÉDITOS VIGENTES                   | 1.153.444,26                |         | 2.334.938,46                |         | 1.210.295,46                |         | 1.023.905,58                |         | 840.046,03                  |         | 967.974,66                  |         |
| -- GranE: Cred.Rev.LíneaTarj. Crédito | 974,62                      |         | 8.941,38                    |         | 8.722,69                    |         | 20.363,85                   |         | 21.604,85                   |         | 23.170,05                   |         |
| -- MedE: Descuentos                   |                             |         |                             |         |                             |         |                             |         |                             |         | 718.598,99                  |         |
| --- Otros                             |                             |         |                             |         |                             |         |                             |         |                             |         | 718.598,99                  |         |
| -- MedE: Préstamos                    |                             |         |                             |         |                             |         |                             |         |                             |         | 226.205,62                  |         |
| --- NoRevolventes                     |                             |         |                             |         |                             |         |                             |         |                             |         | 226.205,62                  |         |
| -- Pyme: Descuentos                   | 1.152.469,64                |         | 2.325.997,08                |         | 951.572,77                  |         | 761.213,80                  |         | 584.171,40                  |         |                             |         |
| --- Otros                             | 1.152.469,64                |         | 2.325.997,08                |         | 951.572,77                  |         | 761.213,80                  |         | 584.171,40                  |         |                             |         |
| -- Pyme: Préstamos                    |                             |         |                             |         | 250.000,00                  |         | 242.327,93                  |         | 234.269,78                  |         |                             |         |
| --- NoRevolventes                     |                             |         |                             |         | 250.000,00                  |         | 242.327,93                  |         | 234.269,78                  |         |                             |         |
| CREDITOS INDIRECTOS                   |                             |         |                             |         |                             |         |                             |         |                             |         |                             |         |
| - CartasFianzaOtorgadas               |                             |         |                             |         | 600.956,76                  |         | 616.895,53                  |         | 624.214,35                  |         | 607.625,02                  |         |
| LÍNEA NO UTIL. Y CRED. NO DESEMB.     |                             |         |                             |         |                             |         |                             |         |                             |         |                             |         |
| - LinCredTarjetaCrédito               | 29.017,39                   |         | 20.808,47                   |         | 21.054,66                   |         | 9.636,15                    |         | 7.527,98                    |         | 6.252,13                    |         |
| GARANTIAS                             |                             |         |                             |         |                             |         |                             |         |                             |         |                             |         |
| - GARANTIAS RECIBIDAS                 |                             |         | 3,61                        |         | 5.902.117,58                |         | 6.058.655,47                |         | 6.130.535,12                |         | 5.967.607,92                |         |





|                             |  |      |              |              |              |              |
|-----------------------------|--|------|--------------|--------------|--------------|--------------|
| -- 1eraHipotecasInmuebles   |  |      | 5.902.113,88 | 6.058.651,68 | 6.130.531,28 | 5.967.604,18 |
| -- GtiasNoPref(AvalyFianza) |  | 3,61 | 3,70         | 3,79         | 3,84         | 3,74         |

Montos expresados en unidades de soles\*

Última fecha reportada por la SBS : 30/11/2023

| 6 MESES ANTERIORES           |                           | ENE 2023<br>(SBS: DIC 2022) | FEB 2023<br>(SBS: ENE 2023) | MAR 2023<br>(SBS: FEB 2023) | ABR 2023<br>(SBS: MAR 2023) | MAY 2023<br>(SBS: ABR 2023) | JUN 2023<br>(SBS: MAY 2023) |
|------------------------------|---------------------------|-----------------------------|-----------------------------|-----------------------------|-----------------------------|-----------------------------|-----------------------------|
| % Porcentaje de Calificación | NOR (Normal)              | 100.00                      | 100.00                      | 100.00                      | 100.00                      | 100.00                      | 100.00                      |
|                              | CPP (Con Problemas Pote.) | 0.00                        | 0.00                        | 0.00                        | 0.00                        | 0.00                        | 0.00                        |
|                              | DEF (Deficiente)          | 0.00                        | 0.00                        | 0.00                        | 0.00                        | 0.00                        | 0.00                        |
|                              | DUD (Dudoso)              | 0.00                        | 0.00                        | 0.00                        | 0.00                        | 0.00                        | 0.00                        |
|                              | PER (Pérdida)             | 0.00                        | 0.00                        | 0.00                        | 0.00                        | 0.00                        | 0.00                        |

| Institución     | ENE 2023<br>(SBS: DIC 2022) |         | FEB 2023<br>(SBS: ENE 2023) |         | MAR 2023<br>(SBS: FEB 2023) |         | ABR 2023<br>(SBS: MAR 2023) |         | MAY 2023<br>(SBS: ABR 2023) |         | JUN 2023<br>(SBS: MAY 2023) |         |
|-----------------|-----------------------------|---------|-----------------------------|---------|-----------------------------|---------|-----------------------------|---------|-----------------------------|---------|-----------------------------|---------|
|                 | Monto *                     | Dias V. | Monto *                     | Dias V. | Monto *                     | Dias V. | Monto *                     | Dias V. | Monto *                     | Dias V. | Monto *                     | Dias V. |
| BANCO PICHINCHA |                             |         |                             |         |                             |         |                             |         |                             |         | 1.245.563,53                |         |
| BCP             |                             |         | 478.823,18                  |         | 993.651,22                  |         |                             |         |                             |         | 1.300.868,75                |         |
| BBVA            | 22.955,48                   |         | 22.846,39                   |         | 24.001,79                   |         | 37.954,56                   |         | 38.802,60                   | 28      | 38.434,06                   |         |
| TOTAL           | 22.955,48                   |         | 501.669,57                  |         | 1.017.653,01                |         | 37.954,56                   |         | 38.802,60                   | 28      | 2.584.866,34                |         |

Última fecha reportada por la SBS : 30/11/2023

| Operación                            | ENE 2023<br>(SBS: DIC 2022) |         | FEB 2023<br>(SBS: ENE 2023) |         | MAR 2023<br>(SBS: FEB 2023) |         | ABR 2023<br>(SBS: MAR 2023) |         | MAY 2023<br>(SBS: ABR 2023) |         | JUN 2023<br>(SBS: MAY 2023) |         |
|--------------------------------------|-----------------------------|---------|-----------------------------|---------|-----------------------------|---------|-----------------------------|---------|-----------------------------|---------|-----------------------------|---------|
|                                      | Monto *                     | Dias V. | Monto *                     | Dias V. | Monto *                     | Dias V. | Monto *                     | Dias V. | Monto *                     | Dias V. | Monto *                     | Dias V. |
| RESUMEN                              |                             |         |                             |         |                             |         |                             |         |                             |         |                             |         |
| - Total Deuda                        | 22.955,48                   |         | 501.669,57                  |         | 1.017.653,01                |         | 37.954,56                   |         | 38.802,60                   | 28      | 2.584.866,34                |         |
| - Línea No Utilizada                 | 6.409,45                    |         | 6.556,54                    |         | 5.466,92                    |         | 29.666,05                   |         | 28.337,01                   |         | 28.347,40                   |         |
| - Garantías                          |                             |         |                             |         |                             |         |                             |         |                             |         | 3,00                        |         |
| CREDITOS DIRECTOS                    |                             |         |                             |         |                             |         |                             |         |                             |         |                             |         |
| - CRÉDITOS VIGENTES                  | 22.955,48                   |         | 501.669,57                  |         | 1.017.653,01                |         | 334,56                      |         | 1.652,60                    | 28      | 2.548.076,34                |         |
| -- GranE: Cred.Rev.LíneaTarj.Crédito | 22.955,48                   |         | 22.846,39                   |         | 24.001,79                   |         | 334,00                      |         | 1.652,00                    |         | 1.644,06                    |         |
| -- GranE: SobregirosCC               |                             |         |                             |         |                             |         | 0,56                        |         | 0,60                        | 28      |                             |         |
| -- Pyme: Descuentos                  |                             |         | 478.823,18                  |         | 993.651,22                  |         |                             |         |                             |         | 2.546.432,28                |         |
| --- Otros                            |                             |         | 478.823,18                  |         | 993.651,22                  |         |                             |         |                             |         | 2.546.432,28                |         |
| CREDITOS INDIRECTOS                  |                             |         |                             |         |                             |         |                             |         |                             |         |                             |         |
| - CartasFianzaOtorgadas              |                             |         |                             |         |                             |         | 37.620,00                   |         | 37.150,00                   |         | 36.790,00                   |         |
| LÍNEA NO UTIL. Y CRED. NO DESEMB.    |                             |         |                             |         |                             |         |                             |         |                             |         |                             |         |
| - LinCredTarjetaCrédito              | 6.409,45                    |         | 6.556,54                    |         | 5.466,92                    |         | 29.666,05                   |         | 28.337,01                   |         | 28.347,40                   |         |
| GARANTIAS                            |                             |         |                             |         |                             |         |                             |         |                             |         |                             |         |
| - GARANTIAS RECIBIDAS                |                             |         |                             |         |                             |         |                             |         |                             |         | 3,68                        |         |
| -- GtiasNoPref(AvalyFianza)          |                             |         |                             |         |                             |         |                             |         |                             |         | 3,68                        |         |

## Reporte SBS/Microfinanzas por entidades

Reportado por : BANCO PICHINCHA

Última fecha reportada por la SBS : 30/11/2023

| Operación               | JUL 2023<br>(SBS: JUN2023) |         | AGO 2023<br>(SBS: JUL2023) |         | SET 2023<br>(SBS: AGO2023) |         | OCT 2023<br>(SBS: SET2023) |         | NOV 2023<br>(SBS: OCT2023) |         | DIC 2023<br>(SBS: NOV2023) |         |
|-------------------------|----------------------------|---------|----------------------------|---------|----------------------------|---------|----------------------------|---------|----------------------------|---------|----------------------------|---------|
|                         | Monto *                    | Dias V. | Monto *                    | Dias V. | Monto *                    | Dias V. | Monto *                    | Dias V. | Monto *                    | Dias V. | Monto *                    | Dias V. |
| Calificación (2)        |                            |         | NOR                        |         | NOR                        |         | NOR                        |         | NOR                        |         | NOR                        |         |
| RESUMEN                 |                            |         |                            |         |                            |         |                            |         |                            |         |                            |         |
| - Total Deuda           |                            |         | 2.325.997,08               |         | 1.552.529,53               |         | 1.378.109,33               |         | 1.208.385,75               |         | 1.326.224,01               |         |
| - Garantías             |                            |         | 3,00                       |         | 5.902.116,00               |         | 6.058.654,00               |         | 6.130.534,00               |         | 5.967.607,00               |         |
| CREDITOS DIRECTOS       |                            |         |                            |         |                            |         |                            |         |                            |         |                            |         |
| - CRÉDITOS VIGENTES     |                            |         | 2.325.997,08               |         | 951.572,77                 |         | 761.213,80                 |         | 584.171,40                 |         | 718.598,99                 |         |
| -- MedE: Descuentos     |                            |         |                            |         |                            |         |                            |         |                            |         | 718.598,99                 |         |
| --- Otros               |                            |         |                            |         |                            |         |                            |         |                            |         | 718.598,99                 |         |
| -- Pyme: Descuentos     |                            |         | 2.325.997,08               |         | 951.572,77                 |         | 761.213,80                 |         | 584.171,40                 |         |                            |         |
| --- Otros               |                            |         | 2.325.997,08               |         | 951.572,77                 |         | 761.213,80                 |         | 584.171,40                 |         |                            |         |
| CREDITOS INDIRECTOS     |                            |         |                            |         |                            |         |                            |         |                            |         |                            |         |
| - CartasFianzaOtorgadas |                            |         |                            |         | 600.956,76                 |         | 616.895,53                 |         | 624.214,35                 |         | 607.625,02                 |         |



| GARANTIAS                   |  |      |              |              |              |              |
|-----------------------------|--|------|--------------|--------------|--------------|--------------|
| - GARANTIAS RECIBIDAS       |  | 3,61 | 5.902.117,58 | 6.058.655,47 | 6.130.535,12 | 5.967.607,92 |
| -- 1eraHipotecasInmuebles   |  |      | 5.902.113,88 | 6.058.651,68 | 6.130.531,28 | 5.967.604,18 |
| -- GtiasNoPref(AvalyFianza) |  | 3,61 | 3,70         | 3,79         | 3,84         | 3,74         |

Última fecha reportada por la SBS : 30/11/2023

| Operación                   | ENE 2023<br>(SBS: DIC2022) |         | FEB 2023<br>(SBS: ENE2023) |         | MAR 2023<br>(SBS: FEB2023) |         | ABR 2023<br>(SBS: MAR2023) |         | MAY 2023<br>(SBS: ABR2023) |         | JUN 2023<br>(SBS: MAY2023) |              |
|-----------------------------|----------------------------|---------|----------------------------|---------|----------------------------|---------|----------------------------|---------|----------------------------|---------|----------------------------|--------------|
|                             | Monto *                    | Dias V. | Monto *                    | Dias V. | Monto *                    | Dias V. | Monto *                    | Dias V. | Monto *                    | Dias V. | Monto *                    | Dias V.      |
| Calificación (2)            |                            |         |                            |         |                            |         |                            |         |                            |         |                            | NOR          |
| RESUMEN                     |                            |         |                            |         |                            |         |                            |         |                            |         |                            |              |
| - Total Deuda               |                            |         |                            |         |                            |         |                            |         |                            |         |                            | 1.245.563,53 |
| - Garantías                 |                            |         |                            |         |                            |         |                            |         |                            |         |                            | 3,00         |
| CREDITOS DIRECTOS           |                            |         |                            |         |                            |         |                            |         |                            |         |                            |              |
| - CRÉDITOS VIGENTES         |                            |         |                            |         |                            |         |                            |         |                            |         |                            | 1.245.563,53 |
| -- Pyme:Descuentos          |                            |         |                            |         |                            |         |                            |         |                            |         |                            | 1.245.563,53 |
| --- Otros                   |                            |         |                            |         |                            |         |                            |         |                            |         |                            | 1.245.563,53 |
| GARANTIAS                   |                            |         |                            |         |                            |         |                            |         |                            |         |                            |              |
| - GARANTIAS RECIBIDAS       |                            |         |                            |         |                            |         |                            |         |                            |         |                            | 3,68         |
| -- GtiasNoPref(AvalyFianza) |                            |         |                            |         |                            |         |                            |         |                            |         |                            | 3,68         |

Reportado por : BCP

Última fecha reportada por la SBS : 30/11/2023

| Operación           | JUL 2023<br>(SBS: JUN2023) |         | AGO 2023<br>(SBS: JUL2023) |         | SET 2023<br>(SBS: AGO2023) |         | OCT 2023<br>(SBS: SET2023) |         | NOV 2023<br>(SBS: OCT2023) |         | DIC 2023<br>(SBS: NOV2023) |         |
|---------------------|----------------------------|---------|----------------------------|---------|----------------------------|---------|----------------------------|---------|----------------------------|---------|----------------------------|---------|
|                     | Monto *                    | Dias V. | Monto *                    | Dias V. | Monto *                    | Dias V. | Monto *                    | Dias V. | Monto *                    | Dias V. | Monto *                    | Dias V. |
| Calificación (2)    |                            | NOR     |                            |         |                            | NOR     |                            | NOR     |                            | NOR     |                            | NOR     |
| RESUMEN             |                            |         |                            |         |                            |         |                            |         |                            |         |                            |         |
| - Total Deuda       | 1.152.469,64               |         |                            |         | 250.000,00                 |         | 242.327,93                 |         | 234.269,78                 |         | 226.205,62                 |         |
| CREDITOS DIRECTOS   |                            |         |                            |         |                            |         |                            |         |                            |         |                            |         |
| - CRÉDITOS VIGENTES | 1.152.469,64               |         |                            |         | 250.000,00                 |         | 242.327,93                 |         | 234.269,78                 |         | 226.205,62                 |         |
| -- MedE:Préstamos   |                            |         |                            |         |                            |         |                            |         |                            |         | 226.205,62                 |         |
| --- NoRevolventes   |                            |         |                            |         |                            |         |                            |         |                            |         | 226.205,62                 |         |
| -- Pyme:Descuentos  | 1.152.469,64               |         |                            |         |                            |         |                            |         |                            |         |                            |         |
| --- Otros           | 1.152.469,64               |         |                            |         |                            |         |                            |         |                            |         |                            |         |
| -- Pyme:Préstamos   |                            |         |                            |         | 250.000,00                 |         | 242.327,93                 |         | 234.269,78                 |         |                            |         |
| --- NoRevolventes   |                            |         |                            |         | 250.000,00                 |         | 242.327,93                 |         | 234.269,78                 |         |                            |         |

Última fecha reportada por la SBS : 30/11/2023

| Operación           | ENE 2023<br>(SBS: DIC2022) |         | FEB 2023<br>(SBS: ENE2023) |         | MAR 2023<br>(SBS: FEB2023) |         | ABR 2023<br>(SBS: MAR2023) |         | MAY 2023<br>(SBS: ABR2023) |         | JUN 2023<br>(SBS: MAY2023) |              |
|---------------------|----------------------------|---------|----------------------------|---------|----------------------------|---------|----------------------------|---------|----------------------------|---------|----------------------------|--------------|
|                     | Monto *                    | Dias V. | Monto *                    | Dias V. | Monto *                    | Dias V. | Monto *                    | Dias V. | Monto *                    | Dias V. | Monto *                    | Dias V.      |
| Calificación (2)    |                            |         |                            | NOR     |                            | NOR     |                            |         |                            |         |                            | NOR          |
| RESUMEN             |                            |         |                            |         |                            |         |                            |         |                            |         |                            |              |
| - Total Deuda       |                            |         | 478.823,18                 |         | 993.651,22                 |         |                            |         |                            |         |                            | 1.300.868,75 |
| CREDITOS DIRECTOS   |                            |         |                            |         |                            |         |                            |         |                            |         |                            |              |
| - CRÉDITOS VIGENTES |                            |         | 478.823,18                 |         | 993.651,22                 |         |                            |         |                            |         |                            | 1.300.868,75 |
| -- Pyme:Descuentos  |                            |         | 478.823,18                 |         | 993.651,22                 |         |                            |         |                            |         |                            | 1.300.868,75 |
| --- Otros           |                            |         | 478.823,18                 |         | 993.651,22                 |         |                            |         |                            |         |                            | 1.300.868,75 |

Reportado por : BBVA

Última fecha reportada por la SBS : 30/11/2023

| Operación                           | JUL 2023<br>(SBS: JUN2023) |         | AGO 2023<br>(SBS: JUL2023) |         | SET 2023<br>(SBS: AGO2023) |         | OCT 2023<br>(SBS: SET2023) |         | NOV 2023<br>(SBS: OCT2023) |         | DIC 2023<br>(SBS: NOV2023) |         |
|-------------------------------------|----------------------------|---------|----------------------------|---------|----------------------------|---------|----------------------------|---------|----------------------------|---------|----------------------------|---------|
|                                     | Monto *                    | Dias V. | Monto *                    | Dias V. | Monto *                    | Dias V. | Monto *                    | Dias V. | Monto *                    | Dias V. | Monto *                    | Dias V. |
| Calificación (2)                    |                            | NOR     |                            | NOR     |                            | NOR     |                            | NOR     |                            | NOR     |                            | NOR     |
| RESUMEN                             |                            |         |                            |         |                            |         |                            |         |                            |         |                            |         |
| - Total Deuda                       | 974,62                     |         | 8.941,38                   |         | 8.722,69                   |         | 20.363,85                  |         | 21.604,85                  |         | 23.170,05                  |         |
| - Línea No Utilizada                | 29.017,39                  |         | 20.808,47                  |         | 21.054,66                  |         | 9.636,15                   |         | 7.527,98                   |         | 6.252,13                   |         |
| CREDITOS DIRECTOS                   |                            |         |                            |         |                            |         |                            |         |                            |         |                            |         |
| - CRÉDITOS VIGENTES                 | 974,62                     |         | 8.941,38                   |         | 8.722,69                   |         | 20.363,85                  |         | 21.604,85                  |         | 23.170,05                  |         |
| -- GranE:Cred.Rev.LíneaTarj.Crédito | 974,62                     |         | 8.941,38                   |         | 8.722,69                   |         | 20.363,85                  |         | 21.604,85                  |         | 23.170,05                  |         |
| LINEA NO UTIL. Y CRED. NO DESEMB.   |                            |         |                            |         |                            |         |                            |         |                            |         |                            |         |

|                         |           |           |           |          |          |          |
|-------------------------|-----------|-----------|-----------|----------|----------|----------|
| - LinCredTarjetaCrédito | 29.017,39 | 20.808,47 | 21.054,66 | 9.636,15 | 7.527,98 | 6.252,13 |
|-------------------------|-----------|-----------|-----------|----------|----------|----------|

Última fecha reportada por la SBS : 30/11/2023

| Operación                           | ENE 2023<br>(SBS: DIC2022) |         | FEB 2023<br>(SBS: ENE2023) |         | MAR 2023<br>(SBS: FEB2023) |         | ABR 2023<br>(SBS: MAR2023) |         | MAY 2023<br>(SBS: ABR2023) |         | JUN 2023<br>(SBS: MAY2023) |         |
|-------------------------------------|----------------------------|---------|----------------------------|---------|----------------------------|---------|----------------------------|---------|----------------------------|---------|----------------------------|---------|
|                                     | Monto *                    | Dias V. | Monto *                    | Dias V. | Monto *                    | Dias V. | Monto *                    | Dias V. | Monto *                    | Dias V. | Monto *                    | Dias V. |
| Calificación (2)                    | NOR                        |         | NOR                        |         | NOR                        |         | NOR                        |         | NOR                        |         | NOR                        |         |
| RESUMEN                             |                            |         |                            |         |                            |         |                            |         |                            |         |                            |         |
| - Total Deuda                       | 22.955,48                  |         | 22.846,39                  |         | 24.001,79                  |         | 37.954,56                  |         | 38.802,60                  | 28      | 38.434,06                  |         |
| - Línea No Utilizada                | 6.409,45                   |         | 6.556,54                   |         | 5.466,92                   |         | 29.666,05                  |         | 28.337,01                  |         | 28.347,40                  |         |
| CREDITOS DIRECTOS                   |                            |         |                            |         |                            |         |                            |         |                            |         |                            |         |
| - CREDITOS VIGENTES                 | 22.955,48                  |         | 22.846,39                  |         | 24.001,79                  |         | 334,56                     |         | 1.652,60                   | 28      | 1.644,06                   |         |
| -- GranE:Cred.Rev.LineaTarj.Crédito | 22.955,48                  |         | 22.846,39                  |         | 24.001,79                  |         | 334,00                     |         | 1.652,00                   |         | 1.644,06                   |         |
| -- GranE:SobregirosCC               |                            |         |                            |         |                            |         | 0,56                       |         | 0,60                       | 28      |                            |         |
| CREDITOS INDIRECTOS                 |                            |         |                            |         |                            |         |                            |         |                            |         |                            |         |
| - CartasFianzaOtorgadas             |                            |         |                            |         |                            |         | 37.620,00                  |         | 37.150,00                  |         | 36.790,00                  |         |
| LINEA NO UTIL. Y CRED. NO DESEMB.   |                            |         |                            |         |                            |         |                            |         |                            |         |                            |         |
| - LinCredTarjetaCrédito             | 6.409,45                   |         | 6.556,54                   |         | 5.466,92                   |         | 29.666,05                  |         | 28.337,01                  |         | 28.347,40                  |         |

## Rectificaciones SBS

| Entidad | Periodo SBS | Cuenta | Concepto Rectificación | Dice | Debe Decir |
|---------|-------------|--------|------------------------|------|------------|
|---------|-------------|--------|------------------------|------|------------|

## Aval/Codeudor

Montos expresados en unidades de soles\*

Es Avalista de:

Información reportada por la SBS al 30/09/2023

| Tipo Doc | Nro Documento | Nombre/Razón Social | Act | Pre | 12m |
|----------|---------------|---------------------|-----|-----|-----|
|----------|---------------|---------------------|-----|-----|-----|

Montos expresados en unidades de soles\*

Quiénes lo Avalan:

Información reportada por la SBS al 30/09/2023

| Tipo Doc        | Nro Documento | Nombre/Razón Social                   | Act                                 | Pre                                 | 12m                                 |
|-----------------|---------------|---------------------------------------|-------------------------------------|-------------------------------------|-------------------------------------|
| DNI             | 70840268      | TORRES-CALDERON ARRIETA ARTURO DANIEL | <input checked="" type="checkbox"/> | <input checked="" type="checkbox"/> | <input checked="" type="checkbox"/> |
| Institución SBS |               | Calif. (2)                            |                                     | Saldo *                             |                                     |
| BANCO PICHINCHA |               | NOR                                   |                                     | 3,79                                |                                     |

Montos expresados en unidades de soles\*

Es Avalista de:

Información Reportada por Entidades de Microfinanzas / Otros Créditos

| Tipo Doc | Nro Documento | Nombre/Razón Social | Act | Pre | 12m |
|----------|---------------|---------------------|-----|-----|-----|
|----------|---------------|---------------------|-----|-----|-----|

Montos expresados en unidades de soles\*

Quiénes lo Avalan:

Información Reportada por Entidades de Microfinanzas / Otros Créditos

| Tipo Doc | Nro Documento | Nombre/Razón Social | Act | Pre | 12m |
|----------|---------------|---------------------|-----|-----|-----|
|----------|---------------|---------------------|-----|-----|-----|

## Documentos Protestados como Deudor/Aceptante

Montos expresados en unidades\*

Reportado por la Cámara de Comercio de Lima (CCL)

## Documentos Protestados sin Regularizar

|        | # Doc | Monto (S/) * | Max Días Venc. |
|--------|-------|--------------|----------------|
| Total: | 0     | 0,00         |                |



Tipo de Cambio 3.736

| Nro. Secuencia | Tip. Reg. ** | Acreedor/Girador | Tipo Doc. | Moneda | Monto * | Monto * (S/) | Boletín | F. Protesto | F. Venc. | Días Venc. |
|----------------|--------------|------------------|-----------|--------|---------|--------------|---------|-------------|----------|------------|
|----------------|--------------|------------------|-----------|--------|---------|--------------|---------|-------------|----------|------------|

\*\*PR: Protestos, CJ: Cobranza Judicial, MO: Moras, PP: Procesos Penales

Montos expresados en unidades\*

Reportado por la Cámara de Comercio de Lima (CCL)

## Documentos Protestados Regularizados

|        | # Doc | Monto (S/) * |
|--------|-------|--------------|
| Total: | 0     | 0,00         |

| Nro. Secuencia | Tip. Reg. ** | Acreedor/Girador | Tipo Doc. | Moneda | Monto * | Monto * (S/) | Boletín | F. Protesto | F. Venc. | F. Reg |
|----------------|--------------|------------------|-----------|--------|---------|--------------|---------|-------------|----------|--------|
|----------------|--------------|------------------|-----------|--------|---------|--------------|---------|-------------|----------|--------|

\*\*PR: Protestos, CJ: Cobranza Judicial, MO: Moras, PP: Procesos Penales

## Detalle de Vencidos

## Comercio Exterior

Montos expresados en unidades de dólares

Muestra información reportada por la SUNAT desde el 07/02/2011

## Resumen por Ejercicio

| Ejercicio | Actividad   | Número de Operaciones | Importe USD * | N° Países | 3 países con mayor número de operaciones |
|-----------|-------------|-----------------------|---------------|-----------|--|
| 2022      | IMPORTACIÓN | 1                     | 3.211,26      | 1         | CZECH REPUBLIC                           |
| 2021      | IMPORTACIÓN | 3                     | 207.869,85    | 2         | CZECH REPUBLIC, UNITED STATES            |

## Resumen por Meses

| Actividad   | Ejercicio | Mes      | Número de Operaciones | Importe USD * | N° Países | 3 países con mayor número de operaciones |
|-------------|-----------|----------|-----------------------|---------------|-----------|--|
| IMPORTACIÓN | 2022      | ENERO    | 1                     | 3.211,26      | 1         | CZECH REPUBLIC                           |
|             | 2021      | NOVIEMBR | 2                     | 172.882,97    | 2         | CZECH REPUBLIC, UNITED STATES            |
|             |           | OCTUBRE  | 1                     | 34.986,88     | 1         | CZECH REPUBLIC                           |

## PUBLICACIÓN DIARIO "EL PERUANO"

## Reporte Otros Créditos

| Institución | JUL 2023 |         | AGO 2023 |         | SET 2023 |         | OCT 2023 |         | NOV 2023 |         | DIC 2023 |         |
|-------------|----------|---------|----------|---------|----------|---------|----------|---------|----------|---------|----------|---------|
|             | Monto *  | Días V. | Monto *  | Días V. | Monto *  | Días V. | Monto *  | Días V. | Monto *  | Días V. | Monto *  | Días V. |

| Institución | ENE 2023 |         | FEB 2023 |         | MAR 2023 |         | ABR 2023 |         | MAY 2023 |         | JUN 2023 |         |
|-------------|----------|---------|----------|---------|----------|---------|----------|---------|----------|---------|----------|---------|
|             | Monto *  | Días V. | Monto *  | Días V. | Monto *  | Días V. | Monto *  | Días V. | Monto *  | Días V. | Monto *  | Días V. |

## Reporte Otros Créditos por entidades

Sin Información