



Reporte de Deudas

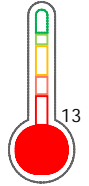
El reporte contiene solo los títulos seleccionados

- Información General
- Consulta Rápida
- Principales Acreedores
- Detalle Variación
- Posición Histórica
- Gráficos
- Rep. Vencidos
- Rep. SBS/Microf.
- SBS/Microf. Entidades
- Rectificaciones SBS
- Avalados/Avalistas
- Hechos de Importancia
- Documentos CCL
- Detalle de Vencidos
- Comercio Exterior
- Otros Créditos
- Otros Créd. Entidades
- Otros Rep. Negativos

RUC 20600481569 - EDUCTRADE S.A. SUCURSAL DEL PERU

Fecha Proceso	Tipo Doc.	N. Doc.	Nota	Deuda Total *	Var.	Actual	Previo	12m
21/02/2024	RUC	20600481569	4.000	155.463,80				

Score Sentinel



Puntaje Muy Bajo

Sentinel Sabio

Bancarizado: SI

Recomendación de Sentinel Sabio
Evaluación Crediticia

RECHAZAR
Producto Genérico

Detalle:
- Calificación Def, Dud, Per en los 12 meses

Cuota Estimada Mensual

S/ 15,

Score Sentinel
Nivel de Riesgo

Puntaje Muy Bajo

Recomendación:

Estadísticamente, en este nivel de score, 47 de 100 empresas podrían caer en incumplimiento en los próximos 12

Información General

Datos Principales

24/01/2024: Última actualización de información reportada por SUNAT

Razón Social:	EDUCTRADE S.A. SUCURSAL DEL PERU		
Nombre Comercial:	-		
Tipo de Contribuyente:	SUC,AG.EMP.EXTRANJ. EST.PERM NO DOM.		
Estado de Contribuyente:	ACTIVO	Condición del Contribuyente:	HABIDO
Inicio de Actividades:	21/07/2015		
Tamaño contribuyente:	RESTO	Dependencia:	INTENDENCIA LIMA MEPECO
Actividad Económica Principal	VTA. MAY. DE OTROS PRODUCTOS.		
Actividad Económica Secundaria 1	-	Actividad Económica Secundaria 2	-
Fecha Inscripción RRPP:	28/05/2015	Número de Partida Registral:	-
Folio:	-	Asiento:	-

Agente de retención

Direcciones Registradas

Dirección	Fuente
CALLE BOLIVAR NRO 270 INT 501 MIRAFLORES - LIMA - LIMA	SUNAT - DOMICILIO FISCAL

Representantes Legales

Nro Documento	Nombre de Representante	Act	Pre	12m	Fecha desde que ocupa Cargo	Cargo
08427612	CONTRERAS PLASENCIA IGOR VLADIMIR				03/03/2021	APODERADO
19958232	REGINALDO JURADO WILFREDO				03/03/2021	APODERADO

Empresas Relacionadas a:

CONTRERAS PLASENCIA IGOR VLADIMIR

Ruc	Razón Social	Semáforos			Fecha desde que ocupa Cargo	Cargo	Estado
		Act	Pre	12m			
20538510026	GREEN4T PERU S.A.C.				20/06/2019	APODERADO	BAJA DE OFICIO
20544825152	2 JOIN SERVICE SOCIEDAD ANONIMA CERRADA				19/10/2020	GERENTE GENERAL	ACTIVO
20553764506	SGF GLOBAL PERU S.A.C.				17/05/2021	GERENTE GENERAL	ACTIVO
20562708171	VALREX S.A.C.				02/12/2021	GERENTE GENERAL	ACTIVO
20600531779	COLLECTION AND CONSULTING SERVICES PERU SOCIEDAD ANONIMA C				10/07/2015	GERENTE GENERAL	ACTIVO
20603530820	KAIROS PERU DIGITAL SOLUTIONS SOCIEDAD ANONIMA CERRADA - KA				11/05/2021	APODERADO	ACTIVO
20605155899	GRUPOCTO PERU SOCIEDAD ANONIMA CERRADA - GRUPOCTO PERU S.A				11/05/2021	APODERADO	ACTIVO
20605489070	PROTEINA FOODS PERU S.A.C.				12/05/2021	GERENTE GENERAL	ACTIVO
20605628754	AVIATECHNICS SOCIEDAD ANONIMA CERRADA - AVIATECHNICS S.A.C.				02/12/2019	GERENTE GENERAL	SUSPENSION TEMPORAL
20606988363	IDICO PERU SOCIEDAD ANONIMA CERRADA				20/11/2020	-	ACTIVO
20608784480	EDUCTRADE PERU S.A.C.				20/08/2021	GERENTE GENERAL	ACTIVO
20609246198	GSM NETWORK PERU SAC				15/03/2022	-	ACTIVO
20609566273	INX PERU S.A.C.				17/05/2022	APODERADO	ACTIVO



REGINALDO JURADO WILFREDO

Ruc	Razón Social	Semáforos			Fecha desde que ocupa Cargo	Cargo	Estado
		Act	Pre	12m			
20544015584	CONSULTORES DE EMPRESAS GERENCIAL Y BUSINESS EMPRESA INDIVI	🟡	🟡	🟡	19/05/2011	TITULAR-GERENTE	BAJA DE OFICIO
20600531779	COLLECTION AND CONSULTING SERVICES PERU SOCIEDAD ANONIMA C	🔴	🔴	🔴	15/11/2023	GERENTE GENERAL	ACTIVO

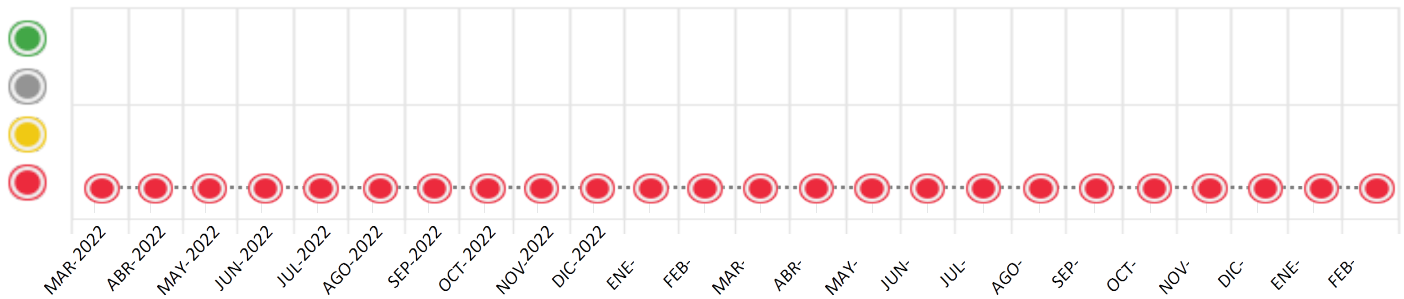
Consulta Rápida

Documento de identidad consultado

Fecha Proceso	Tipo Doc.	N. Doc.	Nombre o Raz. Social	Nota	Deuda Total *	Var.	Actual	Previo	12m
21/02/2024	RUC	20600481569	EDUCTRADE S.A. SUCURSAL DEL PERU	4.000	155.463,80	📊	🔴	🔴	🔴

Montos expresados en unidades de soles*

Semáforos de los últimos 24 meses



Semáforo	Descripción
🔴	No registra información de deudas
🟢	Mínimo Riesgo: Sin deudas vencidas
🟡	Mediano Riesgo: Deudas con poco atraso*
🔴	Alto Riesgo: Deudas con atraso significativo*

*Semáforo deuda menor: Deuda vencida menor S/ 100 personas naturales o menor S/ 500 personas jurídicas

- Verde: 0 <= Sem. < 0,001
- Amarillo: 0,001 <= Sem. <= 2
- Rojo: 2 < Sem. <= 6

Variación	Descripción
📉	Variación Negativa: La nueva información reportada ha incrementado tu riesgo crediticio
📈	Variación Positiva: La nueva información ha mejorado tu posición de riesgo
📊➡️	Variación Porcentual Positiva: El monto total reportado por la SBS/Microfinanzas o número de instituciones financieras ha aumentado
📊➡️	Variación Porcentual Negativa: El monto total reportado por la SBS/Microfinanzas o número de instituciones financieras ha disminuido
📊	Aproximadamente igual o igual

Detalle de la deuda SBS/Microfinanzas

Entidad	Deuda Anterior			Deuda a FEB 2024				Rect. (1)	Disc.
	AGO 2023	NOV 2023	ENE 2024	Fecha Inf.	Calif. (2)	Monto *	Días Venc.		
TOTAL	36,13	148,43	144,78	31/01/2024	PER	0	184		

(1) Ver detalle en el cuadro de Rectificaciones SBS

(2) NOR: Normal, CPP: Con Problemas Potenciales, DEF: Deficiente, DUD: Dudoso, PER: Pérdida, SCAL: Sin Calificación

Detalle de la deuda de Otros Créditos

Entidad	Deuda Anterior			Deuda a FEB 2024				Disc.
	AGO 2023	NOV 2023	ENE 2024	Fecha Inf.	Calif. (2)	Monto	Días Venc.	
TOTAL								

(2) NOR: Normal, CPP: Con Problemas Potenciales, DEF: Deficiente, DUD: Dudoso, PER: Pérdida, SCAL: Sin Calificación

Detalle de vencidos

# Doc	Fuente - Acreedor	Monto *	Días Venc.
	Documentos Impagos	155.316,33	1,635
2	VITALTEC S.A.C.	109.061,81	1,635
7	METAX INDUSTRIA Y COMERCIO S.A.C.	46.254,52	1,361

Utilización de Líneas de Crédito

Instituciones	**	Línea Aprobada	Línea No Utilizada	Línea Utilizada	% L. Uti.
TOTAL					0%

**Tipo de Crédito

Principales Acreedores

Montos expresados en unidades de soles*

Resumen de Deudas

Descripción de la Deuda	Monto *	Días
Deuda total SBS al 31/01/2024	147,47	
% Calificación normal	0.00	
Peor Calificación (2)	PER	
Otros Créditos	0,00	****
Deuda vencida		
SBS/Microf.	147,47	184
Documentos Impagos	155.316,33	1,635
Total deuda vencida	155.463,80	

Detalle de deuda SBS/Microfinanzas

Institución SBS	Calif. (2)	Saldo *	% Ven.	Días Venc.	Rect.(1)
BCP	PER	147,47	100.00	184	
Deuda Total SBS/MicroFinanzas		147,47	100.00		

Detalle de Riesgos SBS/Microfinanzas

Concepto	Saldo *
Deuda Directa	147,47
Deuda Indirecta	0,00
Deuda Castigada	0,00
Deuda Total SBS/MicroFinanzas	147,47
Línea Tarj. Cred. No utilizada	0,00
Total Riesgo SBS/MicroFinanzas	147,47

Detalle de deuda Otros Créditos

Empresa	Calif. (2)	Saldo *	% Ven.	Días Venc.	Disc.
Deuda Total Otros Créditos		0,00	100.00		

Detalle de vencidos

# Doc	Fuente - Acreedor	Monto *	Días Venc.
	Documentos Impagos	155.316,33	1,635
2	VITALTEC S.A.C.	109.061,81	1,635
7	METAX INDUSTRIA Y COMERCIO S.A.C.	46.254,52	1,361

Detalle Variación

Montos expresados en unidades de soles*

Resumen de la variación

Descripción de la deuda	19/01/2024	21/02/2024	Variación
Score	3.999	4.000	0.001
Nro. Entidades SBS/Microf.	1	1	0
Riesgo Total SBS/Microf. *	144,78	147,47	
Deuda Directa	144,78	147,47	2,69
Deuda Indirecta	0,00	0,00	0,00
Deuda Castigada	0,00	0,00	0,00

Variación del Riesgo Total SBS/Microf. *	Antes	21/02/2024	Variación
Último Mes	144,78	147,47	2,69
Último Trimestre	148,43	147,47	-0,96
Último Semestre	36,13	147,47	111,34
Último Año	1,69	147,47	145,78

Calificación SBS/Microf.	19/01/2024	21/02/2024	Variación
% NOR (Normal)	0.00	0.00	0.00
% CPP (Con Problemas Potenciales)	0.00	0.00	0.00
% DEF (Deficiente)	0.00	0.00	0.00
% DUD (Dudoso)	100.00	0.00	-100.00
% PER (Pérdida)	0.00	100.00	100.00



Deuda vencida *	19/01/2024	21/02/2024	Variación
SBS/Microf.	144,78	147,47	
Total deuda vencida	144,78	147,47	2,69
Deuda por Otros Créditos *	19/01/2024	21/02/2024	Variación
Total deuda otros créditos	0,00	0,00	0,00

Detalle de la variación

Fuente - Acreedor *	19/01/2024	21/02/2024	Variación
SBS/Microf.			2,69
BANCO DE CREDITO DEL PERÚ	144,78	147,47	2,69

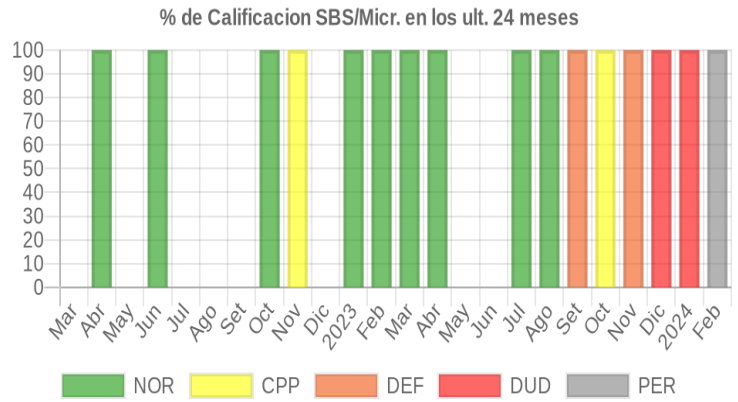
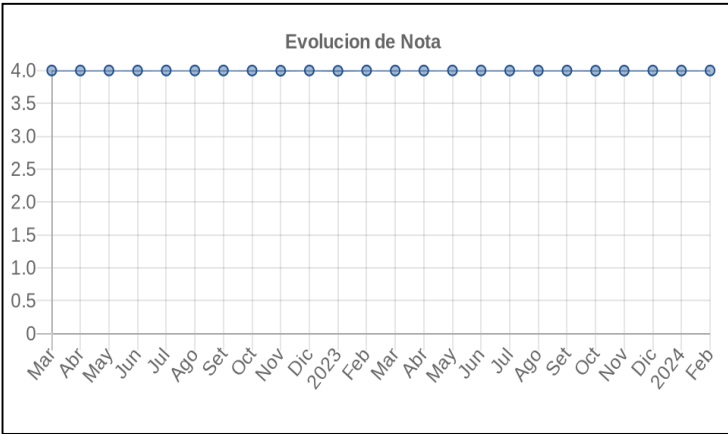
Posición Histórica

Montos expresados en unidades de soles*

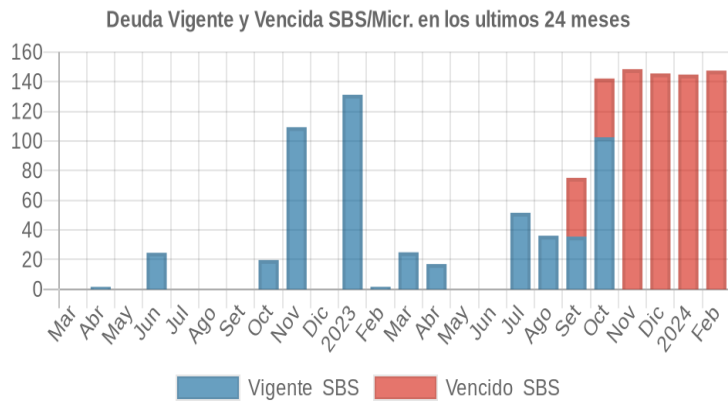
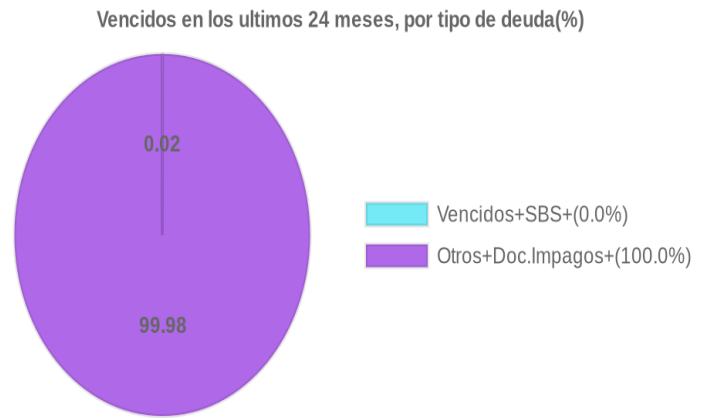
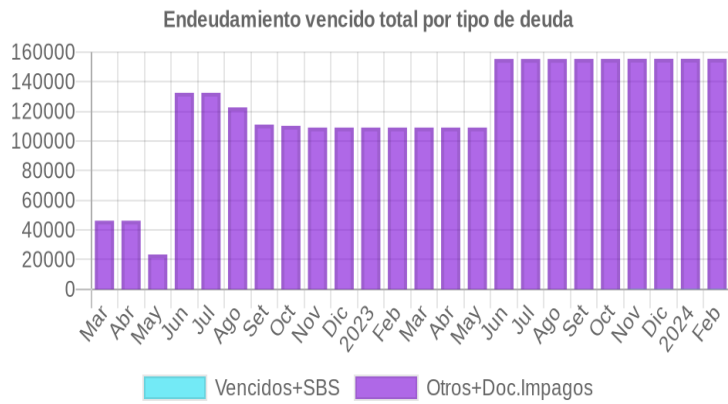
Fecha de Proceso	Sema. Actual	Sem. Riesgo	Var.	Superintendencia de Banca y Seguros (SBS/Microfinan.)				Otros Créditos	Otros Vencidos *				Ctas. Cerr./Anu.		Otros Repor. Negati.	
				# Enti.	Deuda Total *	% Cali. normal	Peor Califi.(2)		Deuda Vencida *	Protestos	Docs. Impagos	Deuda Tributaria	Deuda Laboral	Cta. Cte.		Tar. Créd.
21/02/2024	●	4.000	⊗	1	147,47	0.00	PER	147,47	0,00	0,00	155.316,33	0,00	0,00	0	0	0
19/01/2024	●	3.999	⊗	1	144,78	0.00	DUD	144,78	0,00	0,00	155.316,33	0,00	0,00	0	0	0
22/12/2023	●	3.999	⊗	1	145,54	0.00	DUD	145,54	0,00	0,00	155.316,33	0,00	0,00	0	0	0
14/12/2023	●	3.998	⊗	1	148,43	0.00	DEF	148,43	0,00	0,00	155.316,33	0,00	0,00	0	0	0
23/11/2023	●	3.998	⊗	1	148,43	0.00	DEF	148,43	0,00	0,00	155.316,33	0,00	0,00	0	0	0
23/10/2023	●	3.997	⊗	1	142,15	0.00	CPP	39,63	0,00	0,00	155.316,33	0,00	0,00	0	0	0
28/09/2023	●	3.999	⊗	1	75,17	0.00	DEF	39,63	0,00	0,00	155.316,33	0,00	0,00	0	0	0
21/09/2023	●	3.999	⊗	1	75,17	0.00	DEF	39,63	0,00	0,00	155.316,33	0,00	0,00	0	0	0
24/08/2023	●	3.999	⊗	1	36,13	100.00	NOR	0,00	0,00	0,00	155.316,33	0,00	0,00	0	0	0
09/08/2023	●	3.998	⊗	1	51,59	100.00	NOR	0,00	0,00	0,00	155.316,33	0,00	0,00	0	0	0
24/07/2023	●	3.998	⊗	1	51,59	100.00	NOR	0,00	0,00	0,00	155.316,33	0,00	0,00	0	0	0
26/06/2023	●	4.000	▼	0	0,00	0.00		0,00	0,00	0,00	155.316,33	0,00	0,00	0	0	0
05/06/2023	●	0.000	▲	0	0,00	0.00		0,00	0,00	0,00	0,00	0,00	0,00	0	0	0
22/05/2023	●	4.000	⊗	0	0,00	0.00		0,00	0,00	0,00	109.061,81	0,00	0,00	0	0	0
24/04/2023	●	3.999	⊗	1	17,03	100.00	NOR	0,00	0,00	0,00	109.061,81	0,00	0,00	0	0	0
22/03/2023	●	3.999	⊗	1	24,97	100.00	NOR	0,00	0,00	0,00	109.061,81	0,00	0,00	0	0	0
21/02/2023	●	3.999	⊗	1	1,69	100.00	NOR	0,00	0,00	0,00	109.061,81	0,00	0,00	0	0	0
23/01/2023	●	3.995	⊗	1	131,18	100.00	NOR	0,00	0,00	0,00	109.061,81	0,00	0,00	0	0	0
22/12/2022	●	4.000	⊗	0	0,00	0.00		0,00	0,00	0,00	109.061,81	0,00	0,00	0	0	0
29/11/2022	●	3.996	⊗	1	109,31	0.00	CPP	0,00	0,00	0,00	109.061,81	0,00	0,00	0	0	0
23/11/2022	●	3.997	⊗	1	109,31	0.00	CPP	0,00	0,00	0,00	110.232,21	0,00	0,00	0	0	0
31/10/2022	●	3.999	⊗	1	19,74	100.00	NOR	0,00	0,00	0,00	110.232,21	0,00	0,00	0	0	0
24/10/2022	●	3.999	⊗	1	19,74	100.00	NOR	0,00	0,00	0,00	111.051,43	0,00	0,00	0	0	0
29/09/2022	●	4.000	⊗	0	0,00	0.00		0,00	0,00	0,00	111.051,43	0,00	0,00	0	0	0
04/08/2022	●	4.000	⊗	0	0,00	0.00		0,00	0,00	0,00	122.672,26	0,00	0,00	0	0	0
22/07/2022	●	4.000	⊗	0	0,00	0.00		0,00	0,00	0,00	132.524,78	0,00	0,00	0	0	0
23/06/2022	●	3.999	⊗	1	24,64	100.00	NOR	0,00	0,00	0,00	132.524,78	0,00	0,00	0	0	0
22/06/2022	●	4.000	▼	0	0,00	0.00		0,00	0,00	0,00	132.524,78	0,00	0,00	0	0	0
20/06/2022	●	4.000	⊗	0	0,00	0.00		0,00	0,00	0,00	23.462,97	0,00	0,00	0	0	0
31/05/2022	●	4.000	▲	0	0,00	0.00		0,00	0,00	0,00	23.462,97	0,00	0,00	0	0	0
23/05/2022	●	4.000	⊗	0	0,00	0.00		0,00	0,00	0,00	46.254,52	0,00	0,00	0	0	0
25/04/2022	●	3.999	⊗	1	1,66	100.00	NOR	0,00	0,00	0,00	46.254,52	0,00	0,00	0	0	0
04/04/2022	●	4.000	⊗	0	0,00	0.00		0,00	0,00	0,00	46.254,52	0,00	0,00	0	0	0
22/03/2022	●	4.000	⊗	0	0,00	0.00		0,00	0,00	0,00	46.254,52	0,00	0,00	0	0	0

Gráficos

Montos expresados en unidades de soles*



NOR: Normal, CPP: Con Problemas Potenciales, DEF: Deficiente, DUD: Dudoso, PER: Pérdida, SCAL: Sin Calificación



Reporte de Vencidos

Montos expresados en unidades de soles*

Fuente - Acreedor	NOV 2023			DIC 2023			ENE 2024			FEB 2024		
	# Docs.	Monto *	Dias V.	# Docs.	Monto *	Dias V.	# Docs.	Monto *	Dias V.	# Docs.	Monto *	Dias V.
Documentos Impagos												
VITALTEC S.A.C.	2	109.061,81	155	2	109.061,81	158	2	109.061,81	161	2	109.061,81	163
METAX INDUSTRIA Y COMERCIO S.A.C.	7	46.254,52	127	7	46.254,52	130	7	46.254,52	134	7	46.254,52	136
Total	9	155.316,33	155	9	155.316,33	158	9	155.316,33	161	9	155.316,33	163

Montos expresados en unidades de soles*

Fuente - Acreedor	JUL 2023			AGO 2023			SET 2023			OCT 2023		
	# Docs.	Monto *	Dias V.	# Docs.	Monto *	Dias V.	# Docs.	Monto *	Dias V.	# Docs.	Monto *	Dias V.
Documentos Impagos												
VITALTEC S.A.C.	2	109.061,81	143	2	109.061,81	146	2	109.061,81	149	2	109.061,81	152
METAX INDUSTRIA Y COMERCIO S.A.C.	7	46.254,52	115	7	46.254,52	118	7	46.254,52	121	7	46.254,52	124
Total	9	155.316,33	143	9	155.316,33	146	9	155.316,33	149	9	155.316,33	152

Montos expresados en unidades de soles*

Fuente - Acreedor	MAR 2023			ABR 2023			MAY 2023			JUN 2023		
	# Docs.	Monto *	Dias V.	# Docs.	Monto *	Dias V.	# Docs.	Monto *	Dias V.	# Docs.	Monto *	Dias V.
Documentos Impagos												
VITALTEC S.A.C.	2	109.061,81	167	2	109.061,81	170	2	109.061,81	173	2	109.061,81	139
METAX INDUSTRIA Y COMERCIO S.A.C.		0,00			0,00			0,00		7	46.254,52	112
Total	2	109.061,81	167	2	109.061,81	170	2	109.061,81	173	9	155.316,33	139

Reporte SBS/Microfinanzas

Montos expresados en unidades de soles*

Última fecha reportada por la SBS : 31/01/2024

ÚLTIMOS 6 MESES		SET 2023 (SBS: AGO 2023)	OCT 2023 (SBS: SET 2023)	NOV 2023 (SBS: OCT 2023)	DIC 2023 (SBS: NOV 2023)	ENE 2024 (SBS: DIC 2023)	FEB 2024 (SBS: ENE 2024)
% Porcentaje de Calificación	NOR (Normal)	0.00	0.00	0.00	0.00	0.00	0.00
	CPP (Con Problemas Pote.)	0.00	100.00	0.00	0.00	0.00	0.00
	DEF (Deficiente)	100.00	0.00	100.00	0.00	0.00	0.00
	DUD (Dudoso)	0.00	0.00	0.00	100.00	100.00	0.00
	PER (Pérdida)	0.00	0.00	0.00	0.00	0.00	100.00

Institución	SET 2023 (SBS: AGO 2023)		OCT 2023 (SBS: SET 2023)		NOV 2023 (SBS: OCT 2023)		DIC 2023 (SBS: NOV 2023)		ENE 2024 (SBS: DIC 2023)		FEB 2024 (SBS: ENE 2024)	
	Monto *	Dias V.	Monto *	Dias V.	Monto *	Dias V.	Monto *	Dias V.	Monto *	Dias V.	Monto *	Dias V.
BCP	75,17	31	142,15	61	148,43	92	145,54	122	144,78	152	147,47	184
TOTAL	75,17	31	142,15	61	148,43	92	145,54	122	144,78	152	147,47	184

Última fecha reportada por la SBS : 31/01/2024

Operación	SET 2023 (SBS: AGO 2023)		OCT 2023 (SBS: SET 2023)		NOV 2023 (SBS: OCT 2023)		DIC 2023 (SBS: NOV 2023)		ENE 2024 (SBS: DIC 2023)		FEB 2024 (SBS: ENE 2024)	
	Monto *	Dias V.	Monto *	Dias V.	Monto *	Dias V.	Monto *	Dias V.	Monto *	Dias V.	Monto *	Dias V.
RESUMEN												
- Total Deuda	75,17	31	142,15	61	148,43	92	145,54	122	144,78	152	147,47	184
- Total Vencido	39,63		39,63		148,43		145,54		144,78		147,47	
- % Vencido	52.72		27.88		100.00		100.00		100.00		100.00	
CREDITOS DIRECTOS												
- CRÉDITOS VIGENTES	35,54		102,52	29								
-- Mype: SobregirosCC	35,54		102,52	29								
- CRÉDITOS VENCIDOS	39,63	31	39,63	61	148,43	92	145,54	122	144,78	152	147,47	184
-- Mype: SobregirosCC	39,63	31	39,63	61	148,43	92	145,54	122	144,78	152	147,47	184

Montos expresados en unidades de soles*

Última fecha reportada por la SBS : 31/01/2024

6 MESES ANTERIORES		MAR 2023 (SBS: FEB 2023)	ABR 2023 (SBS: MAR 2023)	MAY 2023 (SBS: ABR 2023)	JUN 2023 (SBS: MAY 2023)	JUL 2023 (SBS: JUN 2023)	AGO 2023 (SBS: JUL 2023)
% Porcentaje de Calificación	NOR (Normal)	100.00	100.00	0.00	0.00	100.00	100.00
	CPP (Con Problemas Pote.)	0.00	0.00	0.00	0.00	0.00	0.00
	DEF (Deficiente)	0.00	0.00	0.00	0.00	0.00	0.00
	DUD (Dudoso)	0.00	0.00	0.00	0.00	0.00	0.00
	PER (Pérdida)	0.00	0.00	0.00	0.00	0.00	0.00

Institución	MAR 2023 (SBS: FEB 2023)		ABR 2023 (SBS: MAR 2023)		MAY 2023 (SBS: ABR 2023)		JUN 2023 (SBS: MAY 2023)		JUL 2023 (SBS: JUN 2023)		AGO 2023 (SBS: JUL 2023)	
	Monto *	Dias V.	Monto *	Dias V.	Monto *	Dias V.	Monto *	Dias V.	Monto *	Dias V.	Monto *	Dias V.
BCP	24,97		17,03						51,59		36,13	
TOTAL	24,97		17,03		0,00		0,00		51,59		36,13	

Última fecha reportada por la SBS : 31/01/2024

Operación	MAR 2023 (SBS: FEB 2023)		ABR 2023 (SBS: MAR 2023)		MAY 2023 (SBS: ABR 2023)		JUN 2023 (SBS: MAY 2023)		JUL 2023 (SBS: JUN 2023)		AGO 2023 (SBS: JUL 2023)	
	Monto *	Dias V.	Monto *	Dias V.	Monto *	Dias V.	Monto *	Dias V.	Monto *	Dias V.	Monto *	Dias V.
RESUMEN												
- Total Deuda	24,97		17,03						51,59		36,13	
CREDITOS DIRECTOS												
- CRÉDITOS VIGENTES	24,97		17,03						51,59		36,13	
-- Mype: SobregirosCC	24,97		17,03						51,59		36,13	

Reporte SBS/Microfinanzas por entidades

Reportado por : BCP

Última fecha reportada por la SBS : 31/01/2024

Operación	SET 2023 (SBS: AGO2023)		OCT 2023 (SBS: SET2023)		NOV 2023 (SBS: OCT2023)		DIC 2023 (SBS: NOV2023)		ENE 2024 (SBS: DIC2023)		FEB 2024 (SBS: ENE2024)	
	Monto *	Dias V.	Monto *	Dias V.	Monto *	Dias V.	Monto *	Dias V.	Monto *	Dias V.	Monto *	Dias V.
Calificación (2)	DEF		CPP		DEF		DUD		DUD		PER	
RESUMEN												
- Total Deuda	75,17	31	142,15	61	148,43	92	145,54	122	144,78	152	147,47	184
- Total Vencido	39,63		39,63		148,43		145,54		144,78		147,47	
- % Vencido	52.72		27.88		100.00		100.00		100.00		100.00	
CREDITOS DIRECTOS												
- CRÉDITOS VIGENTES	35,54		102,52	29								
-- Mype: SobregirosCC	35,54		102,52	29								
- CRÉDITOS VENCIDOS	39,63	31	39,63	61	148,43	92	145,54	122	144,78	152	147,47	184
-- Mype: SobregirosCC	39,63	31	39,63	61	148,43	92	145,54	122	144,78	152	147,47	184

Última fecha reportada por la SBS : 31/01/2024

Operación	MAR 2023 (SBS: FEB2023)		ABR 2023 (SBS: MAR2023)		MAY 2023 (SBS: ABR2023)		JUN 2023 (SBS: MAY2023)		JUL 2023 (SBS: JUN2023)		AGO 2023 (SBS: JUL2023)	
	Monto *	Dias V.	Monto *	Dias V.	Monto *	Dias V.	Monto *	Dias V.	Monto *	Dias V.	Monto *	Dias V.
Calificación (2)	NOR		NOR						NOR		NOR	
RESUMEN												
- Total Deuda	24,97		17,03						51,59		36,13	
CREDITOS DIRECTOS												
- CRÉDITOS VIGENTES	24,97		17,03						51,59		36,13	
-- Mype: SobregirosCC	24,97		17,03						51,59		36,13	

Rectificaciones SBS

Entidad	Periodo SBS	Cuenta	Concepto Rectificación	Dice	Debe Decir
---------	-------------	--------	------------------------	------	------------



Aval/Codeudor

Montos expresados en unidades de soles*

Es Avalista de:			Información reportada por la SBS al 31/01/2024
Tipo Doc	Nro Documento	Nombre/Razón Social	Act Pre 12m

Montos expresados en unidades de soles*

Quiénes lo Avalan:			Información reportada por la SBS al 31/01/2024
Tipo Doc	Nro Documento	Nombre/Razón Social	Act Pre 12m

Montos expresados en unidades de soles*

Es Avalista de:			Información Reportada por Entidades de Microfinanzas / Otros Créditos
Tipo Doc	Nro Documento	Nombre/Razón Social	Act Pre 12m

Montos expresados en unidades de soles*

Quiénes lo Avalan:			Información Reportada por Entidades de Microfinanzas / Otros Créditos
Tipo Doc	Nro Documento	Nombre/Razón Social	Act Pre 12m

Documentos Protestados como Deudor/Aceptante

Montos expresados en unidades*

Reportado por la Cámara de Comercio de Lima (CCL)

Documentos Protestados sin Regularizar			
	# Doc	Monto (S/) *	Max Días Venc.
Total:	0	0,00	

Tipo de Cambio 3.780

Nro. Secuencia	Tip. Reg.	Acreedor/Girador	Tipo Doc.	Moneda	Monto *	Monto * (S/)	Boletín	F. Protesto	F. Venc.	Días Venc.
----------------	-----------	------------------	-----------	--------	---------	--------------	---------	-------------	----------	------------

**PR: Protestos, CJ: Cobranza Judicial, MO: Moras, PP: Procesos Penales

Montos expresados en unidades*

Reportado por la Cámara de Comercio de Lima (CCL)

Documentos Protestados Regularizados		
	# Doc	Monto (S/) *
Total:	0	0,00

Nro. Secuencia	Tip. Reg.	Acreedor/Girador	Tipo Doc.	Moneda	Monto *	Monto * (S/)	Boletín	F. Protesto	F. Venc.	F. Reg
----------------	-----------	------------------	-----------	--------	---------	--------------	---------	-------------	----------	--------

**PR: Protestos, CJ: Cobranza Judicial, MO: Moras, PP: Procesos Penales

Detalle de Vencidos

Documentos Impagos

Montos expresados en unidades*

	# Doc	Monto (S/) *	Max Días Venc.
Total:	9	155.316,33	1,635

Se muestran los 10 primeros documentos ordenados por Fecha de Vencimiento, del más reciente al más antiguo

Tipo de Cambio 3.780

Nombre del Acreedor de la Obligación	Tipo Comprobante/Concepto	Nro Comprobante	Condición Deuda	Moneda	Monto *	Monto * (S/)	F. Venc.
METAX INDUSTRIA Y COMERCIO S.A.C.	Factura	F001-00000566	MOROSIDAD	S/.	1.170,40	1.170,40	30/11/2020
METAX INDUSTRIA Y COMERCIO S.A.C.	Factura	F001-00000494	MOROSIDAD	S/.	773,23	773,23	31/10/2020
METAX INDUSTRIA Y COMERCIO S.A.C.	Factura	F001-00000489	MOROSIDAD	S/.	45,99	45,99	30/10/2020
METAX INDUSTRIA Y COMERCIO S.A.C.	Factura	0002-00000750	MOROSIDAD	S/.	11.620,83	11.620,83	30/09/2020
METAX INDUSTRIA Y COMERCIO S.A.C.	Factura	F001-00000339	MOROSIDAD	S/.	4.985,89	4.985,89	26/07/2020
METAX INDUSTRIA Y COMERCIO S.A.C.	Factura	F001-00000338	MOROSIDAD	S/.	4.866,63	4.866,63	26/07/2020
METAX INDUSTRIA Y COMERCIO S.A.C.	Factura	F001-00000238	MOROSIDAD	S/.	22.791,55	22.791,55	31/05/2020
VITALTEC S.A.C.	Factura	0003-00001462	MOROSIDAD	S/.	94.039,69	94.039,69	28/09/2019
VITALTEC S.A.C.	Factura	0003-00001378	MOROSIDAD	S/.	15.022,12	15.022,12	31/08/2019

Comercio Exterior

Montos expresados en unidades de dólares

Muestra información reportada por la SUNAT desde el 07/02/2011

Resumen por Ejercicio

Ejercicio	Actividad	Número de Operaciones	Importe USD *	N° Países	3 países con mayor número de operaciones
2023	IMPORTACIÓN	1	3.320,00	1	SPAIN

Resumen por Meses

Actividad	Ejercicio	Mes	Número de Operaciones	Importe USD *	N° Países	3 países con mayor número de operaciones
IMPORTACIÓN	2023	MARZO	1	3.320,00	1	SPAIN

PUBLICACIÓN DIARIO "EL PERUANO"

Reporte Otros Créditos

Institución	SET 2023		OCT 2023		NOV 2023		DIC 2023		ENE 2024		FEB 2024	
	Monto *	Días V.	Monto *	Días V.	Monto *	Días V.	Monto *	Días V.	Monto *	Días V.	Monto *	Días V.
Institución	MAR 2023		ABR 2023		MAY 2023		JUN 2023		JUL 2023		AGO 2023	
	Monto *	Días V.	Monto *	Días V.	Monto *	Días V.	Monto *	Días V.	Monto *	Días V.	Monto *	Días V.

Reporte Otros Créditos por entidades

Sin Información