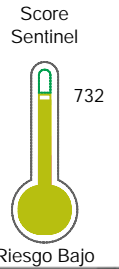


El reporte contiene solo los títulos seleccionados

- Información General
- Consulta Rápida
- Principales Acreedores
- Detalle Variación
- Posición Histórica
- Gráficos
- Rep. Vencidos
- Rep. SBS/Microf.
- SBS/Microf. Entidades
- Rectificaciones SBS
- Avalados/Avalistas
- Hechos de Importancia
- Documentos CCL
- Detalle de Vencidos
- Comercio Exterior
- Otros Créditos
- Otros Créd. Entidades
- Otros Rep. Negativos

RUC 20604175756 - YOFC PERU S.A.C.

Fecha Proceso	Tipo Doc.	N. Doc.	Nota	Deuda Total *	Var.	Actual	Previo	12m
24/01/2022	RUC	20604175756	0.000	77.080.808,64		●	●	●



Sentinel Sabio

Bancarizado: SI

Recomendación de Sentinel Sabio
Evaluación Crediticia

APROBAR
Producto Générico

Detalle:
- Cumple con todas las reglas de evaluación

Cuota Estimada Mensual

S/ 3555428,

Score Sentinel
Nivel de Riesgo

Riesgo Bajo

732

Recomendación:

En este nivel de riesgo, 10 de 100 empresas podrían caer en incumplimiento en los próximos 12 meses

Información General

Datos Principales

09/02/2022: Última actualización de información reportada por SUNAT

Razón Social:	YOFC PERU S.A.C.		
Nombre Comercial:	-		
Tipo de Contribuyente:	SOCIEDAD ANONIMA CERRADA		
Estado de Contribuyente:	ACTIVO	Condición del Contribuyente:	HABIDO
Inicio de Actividades:	07/02/2019		
Tamaño contribuyente:	RESTO	Dependencia:	INTENDENCIA LIMA MEPECO
Actividad Económica Principal	TELECOMUNICACIONES		
Actividad Económica Secundaria 1	-	Actividad Económica Secundaria 2	-
Fecha Inscripción RRPP:	17/01/2019	Número de Partida Registral:	-
Folio:	-	Asiento:	-

Agente de retención

Direcciones Registradas




Dirección	Fuente
AVENIDA ENRIQUE CANAVAL Y MOREIRA NRO 480 INT 1500 URBANIZACION LIMATAMBO SAN ISIDRO - LIMA - LIMA (EDIFICIO CHOCAVENTO)	SUNAT - DOMICILIO FISCAL
AVENIDA EL DORADO MZA. O KM. 35.5 LTE. 1 ASC. ASOC. PROP EL DORADO PUENTE PIEDRA - LIMA - LIMA	SUNAT - DEPOSITO

Representantes Legales

Nro Documento	Nombre de Representante	Act	Pre	12m	Fecha desde que ocupa Cargo	Cargo
002177784	ZOU FENG	<input checked="" type="checkbox"/>	<input type="checkbox"/>	<input type="checkbox"/>	02/10/2020	GERENTE GENERAL
002335991	ZHU LILONG	<input checked="" type="checkbox"/>	<input type="checkbox"/>	<input type="checkbox"/>	19/01/2021	APODERADO
003780078	DAI JUN PU	<input checked="" type="checkbox"/>	<input type="checkbox"/>	<input type="checkbox"/>	19/01/2021	APODERADO

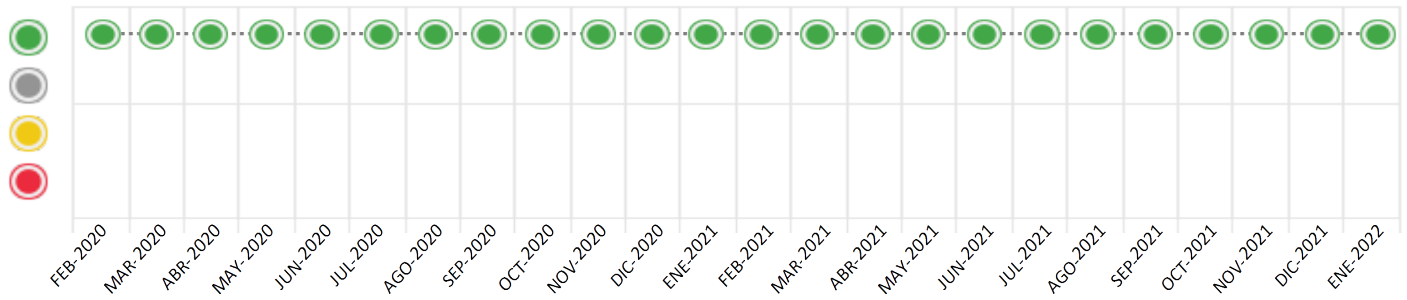
Consulta Rápida





Documento de identidad consultado

Fecha Proceso	Tipo Doc.	N. Doc.	Nombre o Raz. Social	Nota	Deuda Total *	Var.	Actual	Previo	12m
24/01/2022	RUC	20604175756	YOFC PERU S.A.C.	0.000	77.080.808,64				

Montos expresados en unidades de soles*






Semáforos de los últimos 24 meses



Semáforo	Descripción
	No registra información de deudas
	Minimo Riesgo: Sin deudas vencidas
	Mediano Riesgo: Deudas con poco atraso*
	Alto Riesgo: Deudas con atraso significativo*

*Semáforo deuda menor: Deuda vencida menor S/ 100 personas naturales o menor S/ 500 personas jurídicas

Verde: $0 \leq \text{Sem.} < 0.001$
 Amarillo: $0.001 \leq \text{Sem.} < 2$
 Rojo: $2 < \text{Sem.} < 6$

Variación	Descripción
	Variación Negativa: La nueva información reportada ha incrementado tu riesgo crediticio
	Variación Positiva: La nueva información ha mejorado tu posición de riesgo
	Variación Porcentual Positiva: El monto total reportado por la SBS/Microfinanzas o número de instituciones financieras ha aumentado
	Variación Porcentual Negativa: El monto total reportado por la SBS/Microfinanzas o número de instituciones financieras ha disminuido
	Aproximadamente igual o igual

Detalle de la deuda SBS/Microfinanzas

Entidad	Deuda Anterior			Deuda a ENE 2022				Rect. (1)	Disc.
	JUL 2021	OCT 2021	DIC 2021	Fecha Inf.	Calif. (2)	Monto *	Días Venc.		
ICBC PERU BANK S.A.	99.153.746,20	92.842.101,61	91.225.112,90	31/12/2021	NOR	76.612.347,98			
BANK OF CHINA (PERU) S.A.	108.134,71	108.134,71	108.134,71	31/12/2021	NOR	431.133,09			
SCOTIABANK	37.096,07	37.510,07	37.402,07	31/12/2021	NOR	37.289,57			
TOTAL	99.298.976,98	92.987.746,39	91.370.649,68			77.080.770,64			

(1) Ver detalle en el cuadro de Rectificaciones SBS

(2) NOR: Normal, CPP: Con Problemas Potenciales, DEF: Deficiente, DUD: Dudoso, PER: Pérdida, SCAL: Sin Calificación

Detalle de la deuda de Otros Créditos

Entidad	Deuda Anterior			Deuda a ENE 2022				Disc.
	JUL 2021	OCT 2021	DIC 2021	Fecha Inf.	Calif. (2)	Monto	Días Venc.	
TOTAL								

(2) NOR: Normal, CPP: Con Problemas Potenciales, DEF: Deficiente, DUD: Dudoso, PER: Pérdida, SCAL: Sin Calificación

Detalle de vencidos

# Doc	Fuente - Acreedor	Monto *	Días Venc.
	Documentos Impagos	38,00	394
1	AMERICA MOVIL PERU S.A.C.	38,00	394

Utilización de Líneas de Crédito

Instituciones	**	Línea Aprobada	Línea No Utilizada	Línea Utilizada	% L. Utl.
TOTAL					0%

**Tipo de Crédito

Principales Acreedores

Montos expresados en unidades de soles*

Resumen de Deudas

Descripción de la Deuda	Monto *	Días
Deuda total SBS al 31/12/2021	77.080.770,64	
% Calificación normal	100.00	
Peor Calificación (2)	NOR	
Otros Créditos	0,00	****
Deuda vencida		
Documentos Impagos	38,00	394
Total deuda vencida	38,00	

Detalle de deuda SBS/Microfinanzas

Institución SBS	Calif. (2)	Saldo *	% Ven.	Días Venc.	Rect.(1)
ICBC PERU BANK S.A.	NOR	76.612.347,98	0.00		
BANK OF CHINA (PERU) S.A.	NOR	431.133,09	0.00		
SCOTIABANK	NOR	37.289,57	0.00		
Deuda Total SBS/MicroFinanzas		77.080.770,64	0		

Detalle de Riesgos SBS/Microfinanzas

Concepto	Saldo *
Deuda Directa	0,00
Deuda Indirecta	77.080.770,64
Deuda Castigada	0,00
Deuda Total SBS/MicroFinanzas	77.080.770,64
Línea Tarj. Cred. No utilizada	0,00
Total Riesgo SBS/MicroFinanzas	77.080.770,64

Detalle de deuda Otros Créditos

Empresa	Calif. (2)	Saldo *	% Ven.	Días Venc.	Disc.
Deuda Total Otros Créditos		0,00	0		

Detalle de vencidos

# Doc	Fuente - Acreedor	Monto *	Días Venc.
	Documentos Impagos	38,00	394
1	AMERICA MOVIL PERU S.A.C.	38,00	394

Detalle Variación

Montos expresados en unidades de soles*

Resumen de la variación

Descripción de la deuda	12/01/2022	24/01/2022	Variación
Score	0.000	0.000	0.000
Nro. Entidades SBS/Microf.	3	3	0
Riesgo Total SBS/Microf. *	91.370.649,68	77.080.770,64	
Deuda Directa	0,00	0,00	0,00
Deuda Indirecta	91.370.649,68	77.080.770,64	-14.289.879,04
Deuda Castigada	0,00	0,00	0,00

Variación del Riesgo Total SBS/Microf. *	Antes	24/01/2022	Variación
Último Mes	91.370.649,68	77.080.770,64	-14.289.879,04
Último Trimestre	92.987.746,39	77.080.770,64	-15.906.975,75
Último Semestre	99.298.976,98	77.080.770,64	-22.218.206,34
Último Año	93.099.393,50	77.080.770,64	-16.018.622,86

Calificación SBS/Microf.	12/01/2022	24/01/2022	Variación
% NOR (Normal)	100.00	100.00	
% CPP (Con Problemas Potenciales)	0.00	0.00	0.00
% DEF (Deficiente)	0.00	0.00	0.00
% DUD (Dudoso)	0.00	0.00	0.00
% PER (Pérdida)	0.00	0.00	0.00

Deuda vencida *	12/01/2022	24/01/2022	Variación
-----------------	------------	------------	-----------

Total deuda vencida	0,00	0,00	0,00
Deuda por Otros Créditos *	12/01/2022	24/01/2022	Variación
Total deuda otros créditos	0,00	0,00	0,00

Detalle de la variación

Fuente - Acreedor *	12/01/2022	24/01/2022	Variación
---------------------	------------	------------	-----------

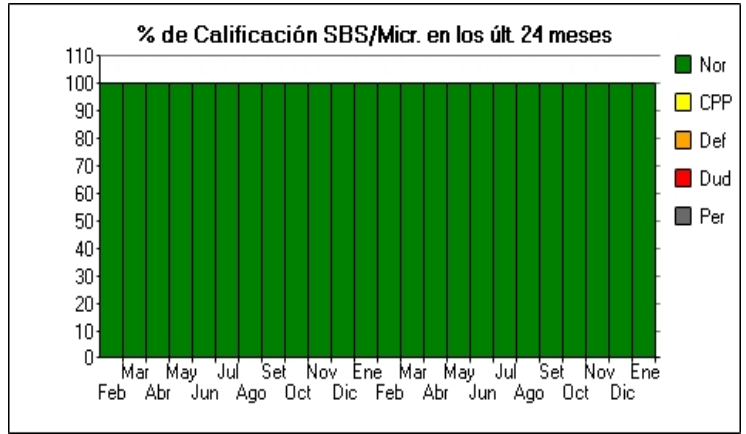
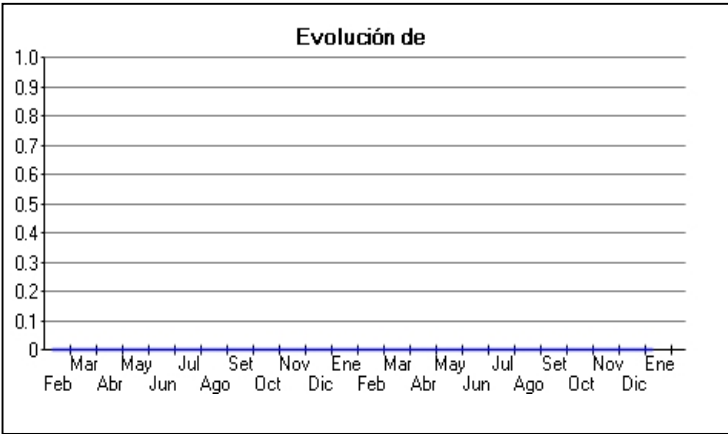
Posición Histórica

Montos expresados en unidades de soles*

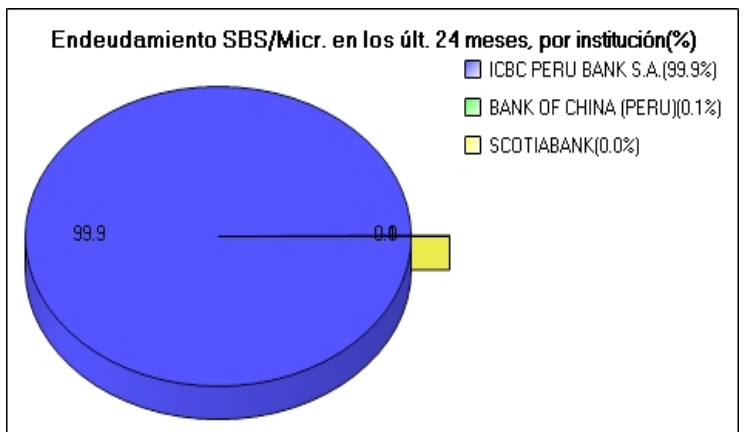
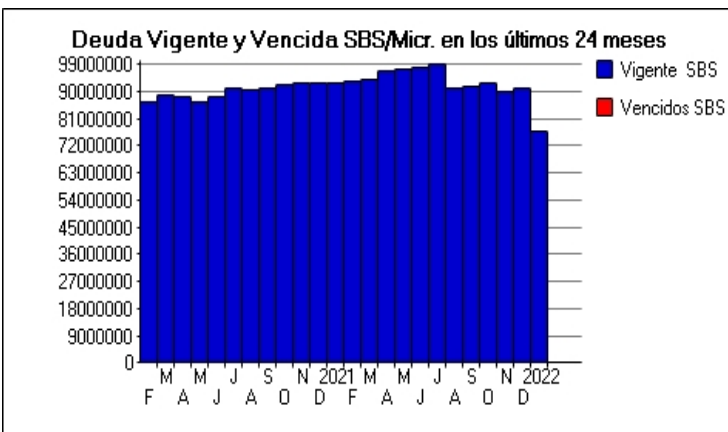
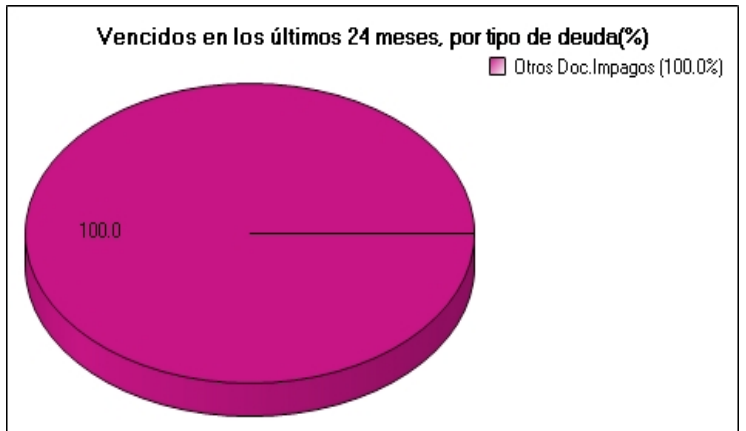
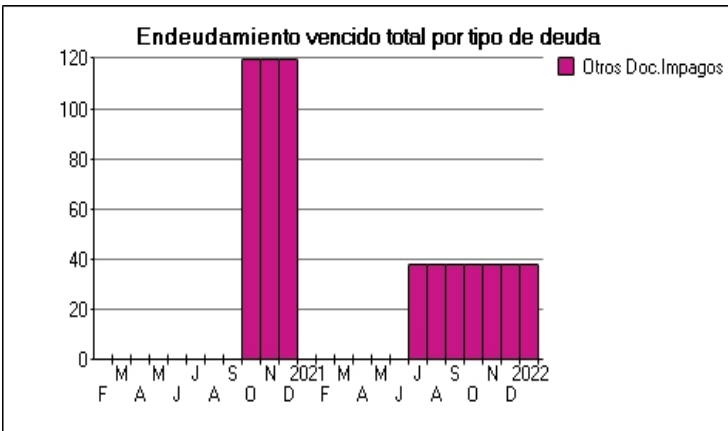
Fecha de Proceso	Sema. Actual	Sem. Riesgo	Var.	Superintendencia de Banca y Seguros (SBS/Microfinan.)				Otros Créditos	Otros Vencidos *				Ctas. Cerr./Anu.		Otros Repor. Negati.	
				# Enti.	Deuda Total *	% Cali. normal	Peor Califi. (2)		Deuda Vencida *	Protestos	Docs. Impagos	Deuda Tributaria	Deuda Laboral	Cta. Cte.		Tar. Créd.
24/01/2022	●	0.000	☰	3	77.080.770,64	100.00	NOR	0,00	0,00	0,00	38,00	0,00	0,00	0	0	0
12/01/2022	●	0.000	☰	3	91.370.649,68	100.00	NOR	0,00	0,00	0,00	38,00	0,00	0,00	0	0	0
21/12/2022	●	0.000	☰	3	91.370.649,68	100.00	NOR	0,00	0,00	0,00	38,00	0,00	0,00	0	0	0
17/12/2022	●	0.000	☰	3	89.731.093,30	100.00	NOR	0,00	0,00	0,00	38,00	0,00	0,00	0	0	0
23/11/2022	●	0.000	☰	3	89.731.093,30	100.00	NOR	0,00	0,00	0,00	38,00	0,00	0,00	0	0	0
21/11/2022	●	0.000	☰	3	92.987.746,39	100.00	NOR	0,00	0,00	0,00	38,00	0,00	0,00	0	0	0
22/10/2022	●	0.000	☰	3	92.987.746,39	100.00	NOR	0,00	0,00	0,00	38,00	0,00	0,00	0	0	0
23/09/2022	●	0.000	☰	3	91.864.762,57	100.00	NOR	0,00	0,00	0,00	38,00	0,00	0,00	0	0	0
17/09/2022	●	0.000	☰	3	90.876.536,80	100.00	NOR	0,00	0,00	0,00	38,00	0,00	0,00	0	0	0
25/08/2022	●	0.000	☰	3	90.876.536,80	100.00	NOR	0,00	0,00	0,00	38,00	0,00	0,00	0	0	0
23/08/2022	●	0.000	☰	3	90.876.536,80	100.00	NOR	0,00	0,00	0,00	38,00	0,00	0,00	0	0	0
24/07/2022	●	0.000	☰	3	99.298.976,98	100.00	NOR	0,00	0,00	0,00	38,00	0,00	0,00	0	0	0
17/07/2022	●	0.000	☰	3	98.270.884,36	100.00	NOR	0,00	0,00	0,00	38,00	0,00	0,00	0	0	0
23/06/2022	●	0.000	☰	3	98.270.884,36	100.00	NOR	0,00	0,00	0,00	0,00	0,00	0,00	0	0	0
24/05/2022	●	0.000	☰	3	97.474.112,58	100.00	NOR	0,00	0,00	0,00	0,00	0,00	0,00	0	0	0
23/04/2022	●	0.000	☰	3	96.703.043,11	100.00	NOR	0,00	0,00	0,00	0,00	0,00	0,00	0	0	0
25/03/2022	●	0.000	☰	3	93.927.193,04	100.00	NOR	0,00	0,00	0,00	0,00	0,00	0,00	0	0	0
26/02/2022	●	0.000	☰	2	93.562.035,17	100.00	NOR	0,00	0,00	0,00	0,00	0,00	0,00	0	0	0
24/01/2022	●	0.000	☰	2	93.099.393,50	100.00	NOR	0,00	0,00	0,00	0,00	0,00	0,00	0	0	0
23/01/2022	●	0.000	☰	2	93.099.393,50	100.00	NOR	0,00	0,00	0,00	119,99	0,00	0,00	0	0	0
22/12/2022	●	0.000	☰	2	92.739.561,08	100.00	NOR	0,00	0,00	0,00	119,99	0,00	0,00	0	0	0
25/11/2022	●	0.000	☰	2	92.893.774,97	100.00	NOR	0,00	0,00	0,00	119,99	0,00	0,00	0	0	0
24/10/2022	●	0.000	☰	2	92.482.537,92	100.00	NOR	0,00	0,00	0,00	119,99	0,00	0,00	0	0	0
15/10/2022	●	0.000	☰	2	91.114.999,20	100.00	NOR	0,00	0,00	0,00	119,99	0,00	0,00	0	0	0
28/09/2022	●	0.000	☰	2	91.114.999,20	100.00	NOR	0,00	0,00	0,00	0,00	0,00	0,00	0	0	0
24/08/2022	●	0.000	☰	2	90.652.384,52	100.00	NOR	0,00	0,00	0,00	0,00	0,00	0,00	0	0	0
24/07/2022	●	0.000	☰	2	90.960.794,31	100.00	NOR	0,00	0,00	0,00	0,00	0,00	0,00	0	0	0
23/06/2022	●	0.000	☰	1	88.205.198,80	100.00	NOR	0,00	0,00	0,00	0,00	0,00	0,00	0	0	0
25/05/2022	●	0.000	☰	1	86.843.055,57	100.00	NOR	0,00	0,00	0,00	0,00	0,00	0,00	0	0	0
27/04/2022	●	0.000	☰	1	88.333.702,87	100.00	NOR	0,00	0,00	0,00	0,00	0,00	0,00	0	0	0
20/03/2022	●	0.000	☰	1	88.642.112,66	100.00	NOR	0,00	0,00	0,00	0,00	0,00	0,00	0	0	0
24/02/2022	●	0.000	☰	1	86.714.551,50	100.00	NOR	0,00	0,00	0,00	0,00	0,00	0,00	0	0	0

Gráficos

Montos expresados en unidades de soles*



NOR: Normal, CPP: Con Problemas Potenciales, DEF: Deficiente, DUD: Dudoso, PER: Pérdida, SCAL: Sin Calificación



Reporte de Vencidos

Montos expresados en unidades de soles*

Fuente - Acreedor	OCT 2021			NOV 2021			DIC 2021			ENE 2022		
	# Docs.	Monto *	Dias V.	# Docs.	Monto *	Dias V.	# Docs.	Monto *	Dias V.	# Docs.	Monto *	Dias V.
Documentos Impagos												
AMERICA MOVIL PERU S.A.C.	1	38,00	309	1	38,00	339	1	38,00	37	1	38,00	39
Total	1	38,00	309	1	38,00	339	1	38,00	37	1	38,00	39

Montos expresados en unidades de soles*

Fuente - Acreedor	JUN 2021			JUL 2021			AGO 2021			SET 2021		
	# Docs.	Monto *	Dias V.	# Docs.	Monto *	Dias V.	# Docs.	Monto *	Dias V.	# Docs.	Monto *	Dias V.
Documentos Impagos												
AMERICA MOVIL PERU S.A.C.		0,00		1	38,00	217	1	38,00	24	1	38,00	27
Total	0			1	38,00	217	1	38,00	24	1	38,00	27

Montos expresados en unidades de soles*

Fuente - Acreedor	FEB 2021			MAR 2021			ABR 2021			MAY 2021		
	# Docs.	Monto *	Dias V.	# Docs.	Monto *	Dias V.	# Docs.	Monto *	Dias V.	# Docs.	Monto *	Dias V.
Documentos Impagos												
AMERICA MOVIL PERU S.A.C.		0,00			0,00			0,00			0,00	
Total	0			0			0			0		

Reporte SBS/Microfinanzas

Montos expresados en unidades de soles*

Última fecha reportada por la SBS : 31/12/2021

ÚLTIMOS 6 MESES		AGO 2021 (SBS: JUL 2021)	SET 2021 (SBS: AGO 2021)	OCT 2021 (SBS: SET 2021)	NOV 2021 (SBS: OCT 2021)	DIC 2021 (SBS: NOV 2021)	ENE 2022 (SBS: DIC 2021)
% Porcentaje de Calificación	NOR (Normal)	100.00	100.00	100.00	100.00	100.00	100.00
	CPP (Con Problemas Pote.)	0.00	0.00	0.00	0.00	0.00	0.00
	DEF (Deficiente)	0.00	0.00	0.00	0.00	0.00	0.00
	DUD (Dudoso)	0.00	0.00	0.00	0.00	0.00	0.00
	PER (Pérdida)	0.00	0.00	0.00	0.00	0.00	0.00

Institución	AGO 2021 (SBS: JUL 2021)		SET 2021 (SBS: AGO 2021)		OCT 2021 (SBS: SET 2021)		NOV 2021 (SBS: OCT 2021)		DIC 2021 (SBS: NOV 2021)		ENE 2022 (SBS: DIC 2021)	
	Monto *	Dias V.	Monto *	Dias V.	Monto *	Dias V.	Monto *	Dias V.	Monto *	Dias V.	Monto *	Dias V.
ICBC PERU BANK S.A.	90.731.033,02		91.719.192,79		92.842.101,61		89.585.666,02		91.225.112,90		76.612.347,98	
BANK OF CHINA (PERU) S.A.	108.134,71		108.134,71		108.134,71		108.134,71		108.134,71		431.133,09	
SCOTIABANK	37.369,07		37.435,07		37.510,07		37.292,57		37.402,07		37.289,57	
TOTAL	90.876.536,80		91.864.762,57		92.987.746,39		89.731.093,30		91.370.649,68		77.080.770,64	

Última fecha reportada por la SBS : 31/12/2021

Operación	AGO 2021 (SBS: JUL 2021)		SET 2021 (SBS: AGO 2021)		OCT 2021 (SBS: SET 2021)		NOV 2021 (SBS: OCT 2021)		DIC 2021 (SBS: NOV 2021)		ENE 2022 (SBS: DIC 2021)	
	Monto *	Dias V.	Monto *	Dias V.	Monto *	Dias V.	Monto *	Dias V.	Monto *	Dias V.	Monto *	Dias V.
RESUMEN												
- Total Deuda	90.876.536,80		91.864.762,57		92.987.746,39		89.731.093,30		91.370.649,68		77.080.770,64	
- Línea No Utilizada									1.993.597,95			
- Garantías	90.731.033,00		91.719.192,00		92.842.101,00		89.585.666,00		91.225.112,00		76.612.347,00	
CREDITOS INDIRECTOS												
- CartasFianzaOtorgadas	90.768.402,09		91.756.627,86		92.879.611,68		89.622.958,59		91.262.514,97		76.649.637,55	
- CartasCrédito	108.134,71		108.134,71		108.134,71		108.134,71		108.134,71		431.133,09	
LINEA NO UTIL. Y CRED. NO DESEMB.												
- LinCredAvalessFianzas									1.993.597,95			
GARANTIAS												
- GARANTIAS RECIBIDAS	90.731.033,02		91.719.192,79		92.842.101,61		89.585.666,02		91.225.112,90		76.612.347,98	
-- CartaCrédito/StandBy1erNivel	90.731.033,02		91.719.192,79		92.842.101,61		89.585.666,02		91.225.112,90		76.612.347,98	

Montos expresados en unidades de soles*

Última fecha reportada por la SBS : 31/12/2021

6 MESES ANTERIORES		FEB 2021 (SBS: ENE 2021)	MAR 2021 (SBS: FEB 2021)	ABR 2021 (SBS: MAR 2021)	MAY 2021 (SBS: ABR 2021)	JUN 2021 (SBS: MAY 2021)	JUL 2021 (SBS: JUN 2021)
% Porcentaje de Calificación	NOR (Normal)	100.00	100.00	100.00	100.00	100.00	100.00
	CPP (Con Problemas Pote.)	0.00	0.00	0.00	0.00	0.00	0.00
	DEF (Deficiente)	0.00	0.00	0.00	0.00	0.00	0.00
	DUD (Dudoso)	0.00	0.00	0.00	0.00	0.00	0.00
	PER (Pérdida)	0.00	0.00	0.00	0.00	0.00	0.00

Institución	FEB 2021 (SBS: ENE 2021)		MAR 2021 (SBS: FEB 2021)		ABR 2021 (SBS: MAR 2021)		MAY 2021 (SBS: ABR 2021)		JUN 2021 (SBS: MAY 2021)		JUL 2021 (SBS: JUN 2021)	
	Monto *	Dias V.	Monto *	Dias V.	Monto *	Dias V.	Monto *	Dias V.	Monto *	Dias V.	Monto *	Dias V.
ICBC PERU BANK S.A.	93.525.267,60		93.782.275,76		96.557.963,83		97.328.988,30		98.125.713,58		99.153.746,20	
BANK OF CHINA (PERU) S.A.			108.134,71		108.134,71		108.134,71		108.134,71		108.134,71	
SCOTIABANK	36.767,57		36.782,57		36.944,57		36.989,57		37.036,07		37.096,07	
TOTAL	93.562.035,17		93.927.193,04		96.703.043,11		97.474.112,58		98.270.884,36		99.298.976,98	

Última fecha reportada por la SBS : 31/12/2021

Operación	FEB 2021 (SBS: ENE 2021)		MAR 2021 (SBS: FEB 2021)		ABR 2021 (SBS: MAR 2021)		MAY 2021 (SBS: ABR 2021)		JUN 2021 (SBS: MAY 2021)		JUL 2021 (SBS: JUN 2021)	
	Monto *	Dias V.	Monto *	Dias V.	Monto *	Dias V.	Monto *	Dias V.	Monto *	Dias V.	Monto *	Dias V.
RESUMEN												
- Total Deuda	93.562.035,17		93.927.193,04		96.703.043,11		97.474.112,58		98.270.884,36		99.298.976,98	
- Garantías	93.525.267,00		93.782.275,00		96.557.963,00		97.328.988,00		98.125.713,00		99.153.746,00	
CREDITOS INDIRECTOS												
- CartasFianzaOtorgadas	93.562.035,17		93.819.058,33		96.594.908,40		97.365.977,87		98.162.749,65		99.190.842,27	
- CartasCrédito			108.134,71		108.134,71		108.134,71		108.134,71		108.134,71	
GARANTIAS												
- GARANTIAS RECIBIDAS	93.525.267,60		93.782.275,76		96.557.963,83		97.328.988,30		98.125.713,58		99.153.746,20	
-- CartaCrédito/StandBy1erNivel	93.525.267,60		93.782.275,76		96.557.963,83		97.328.988,30		98.125.713,58		99.153.746,20	

Reporte SBS/Microfinanzas por entidades

Reportado por : ICBC PERU BANK S.A.

Última fecha reportada por la SBS : 31/12/2021

Operación	AGO 2021 (SBS: JUL2021)		SET 2021 (SBS: AGO2021)		OCT 2021 (SBS: SET2021)		NOV 2021 (SBS: OCT2021)		DIC 2021 (SBS: NOV2021)		ENE 2022 (SBS: DIC2021)	
	Monto *	Dias V.	Monto *	Dias V.	Monto *	Dias V.	Monto *	Dias V.	Monto *	Dias V.	Monto *	Dias V.
Calificación (2)	NOR		NOR		NOR		NOR		NOR		NOR	
RESUMEN												
- Total Deuda	90.731.033,02		91.719.192,79		92.842.101,61		89.585.666,02		91.225.112,90		76.612.347,98	
- Garantías	90.731.033,00		91.719.192,00		92.842.101,00		89.585.666,00		91.225.112,00		76.612.347,00	
CREDITOS INDIRECTOS												
- CartasFianzaOtorgadas	90.731.033,02		91.719.192,79		92.842.101,61		89.585.666,02		91.225.112,90		76.612.347,98	
GARANTIAS												
- GARANTIAS RECIBIDAS	90.731.033,02		91.719.192,79		92.842.101,61		89.585.666,02		91.225.112,90		76.612.347,98	
-- CartaCrédito/StandBy1erNivel	90.731.033,02		91.719.192,79		92.842.101,61		89.585.666,02		91.225.112,90		76.612.347,98	

Última fecha reportada por la SBS : 31/12/2021

Operación	FEB 2021 (SBS: ENE2021)		MAR 2021 (SBS: FEB2021)		ABR 2021 (SBS: MAR2021)		MAY 2021 (SBS: ABR2021)		JUN 2021 (SBS: MAY2021)		JUL 2021 (SBS: JUN2021)	
	Monto *	Dias V.	Monto *	Dias V.	Monto *	Dias V.	Monto *	Dias V.	Monto *	Dias V.	Monto *	Dias V.
Calificación (2)	NOR		NOR		NOR		NOR		NOR		NOR	
RESUMEN												
- Total Deuda	93.525.267,60		93.782.275,76		96.557.963,83		97.328.988,30		98.125.713,58		99.153.746,20	
- Garantías	93.525.267,00		93.782.275,00		96.557.963,00		97.328.988,00		98.125.713,00		99.153.746,00	
CREDITOS INDIRECTOS												
- CartasFianzaOtorgadas	93.525.267,60		93.782.275,76		96.557.963,83		97.328.988,30		98.125.713,58		99.153.746,20	
GARANTIAS												
- GARANTIAS RECIBIDAS	93.525.267,60		93.782.275,76		96.557.963,83		97.328.988,30		98.125.713,58		99.153.746,20	

-- CartaCrédito/StandBy1erNivel	93.525.267,60	93.782.275,76	96.557.963,83	97.328.988,30	98.125.713,58	99.153.746,20
---------------------------------	---------------	---------------	---------------	---------------	---------------	---------------

Reportado por : BANK OF CHINA (PERU) S.A.

Última fecha reportada por la SBS : 31/12/2021

Operación	AGO 2021 (SBS: JUL2021)		SET 2021 (SBS: AGO2021)		OCT 2021 (SBS: SET2021)		NOV 2021 (SBS: OCT2021)		DIC 2021 (SBS: NOV2021)		ENE 2022 (SBS: DIC2021)	
	Monto *	Dias V.	Monto *	Dias V.	Monto *	Dias V.	Monto *	Dias V.	Monto *	Dias V.	Monto *	Dias V.
Calificación (2)	NOR		NOR		NOR		NOR		NOR		NOR	
RESUMEN												
- Total Deuda	108.134,71		108.134,71		108.134,71		108.134,71		108.134,71		431.133,09	
CREDITOS INDIRECTOS												
- CartasCrédito	108.134,71		108.134,71		108.134,71		108.134,71		108.134,71		431.133,09	

Última fecha reportada por la SBS : 31/12/2021

Operación	FEB 2021 (SBS: ENE2021)		MAR 2021 (SBS: FEB2021)		ABR 2021 (SBS: MAR2021)		MAY 2021 (SBS: ABR2021)		JUN 2021 (SBS: MAY2021)		JUL 2021 (SBS: JUN2021)	
	Monto *	Dias V.	Monto *	Dias V.	Monto *	Dias V.	Monto *	Dias V.	Monto *	Dias V.	Monto *	Dias V.
Calificación (2)			NOR		NOR		NOR		NOR		NOR	
RESUMEN												
- Total Deuda			108.134,71		108.134,71		108.134,71		108.134,71		108.134,71	
CREDITOS INDIRECTOS												
- CartasCrédito			108.134,71		108.134,71		108.134,71		108.134,71		108.134,71	

Reportado por : SCOTIABANK

Última fecha reportada por la SBS : 31/12/2021

Operación	AGO 2021 (SBS: JUL2021)		SET 2021 (SBS: AGO2021)		OCT 2021 (SBS: SET2021)		NOV 2021 (SBS: OCT2021)		DIC 2021 (SBS: NOV2021)		ENE 2022 (SBS: DIC2021)	
	Monto *	Dias V.	Monto *	Dias V.	Monto *	Dias V.	Monto *	Dias V.	Monto *	Dias V.	Monto *	Dias V.
Calificación (2)	NOR		NOR		NOR		NOR		NOR		NOR	
RESUMEN												
- Total Deuda	37.369,07		37.435,07		37.510,07		37.292,57		37.402,07		37.289,57	
- Línea No Utilizada									1.993.597,95			
CREDITOS INDIRECTOS												
- CartasFianzaOtorgadas	37.369,07		37.435,07		37.510,07		37.292,57		37.402,07		37.289,57	
LÍNEA NO UTIL. Y CRED. NO DESEMB.												
- LinCredAvaesFianzas									1.993.597,95			

Última fecha reportada por la SBS : 31/12/2021

Operación	FEB 2021 (SBS: ENE2021)		MAR 2021 (SBS: FEB2021)		ABR 2021 (SBS: MAR2021)		MAY 2021 (SBS: ABR2021)		JUN 2021 (SBS: MAY2021)		JUL 2021 (SBS: JUN2021)	
	Monto *	Dias V.	Monto *	Dias V.	Monto *	Dias V.	Monto *	Dias V.	Monto *	Dias V.	Monto *	Dias V.
Calificación (2)	NOR		NOR		NOR		NOR		NOR		NOR	
RESUMEN												
- Total Deuda	36.767,57		36.782,57		36.944,57		36.989,57		37.036,07		37.096,07	
CREDITOS INDIRECTOS												
- CartasFianzaOtorgadas	36.767,57		36.782,57		36.944,57		36.989,57		37.036,07		37.096,07	

Rectificaciones SBS

Entidad	Período SBS	Cuenta	Concepto Rectificación	Dice	Debe Decir
---------	-------------	--------	------------------------	------	------------

Aval/Codeudor

Montos expresados en unidades de soles*

Es Avalista de:

Información reportada por la SBS al 31/12/2021

Tipo Doc	Nro Documento	Nombre/Razón Social	Act Pre 12m
----------	---------------	---------------------	-------------

Montos expresados en unidades de soles*

Quiénes lo Avalan:

Información reportada por la SBS al 31/12/2021

Tipo Doc	Nro Documento	Nombre/Razón Social	Act	Pre	12m
----------	---------------	---------------------	-----	-----	-----

Montos expresados en unidades de soles*

Es Avalista de:

Información Reportada por Entidades de Microfinanzas / Otros Créditos

Tipo Doc	Nro Documento	Nombre/Razón Social	Act	Pre	12m
----------	---------------	---------------------	-----	-----	-----

Montos expresados en unidades de soles*

Quiénes lo Avalan:

Información Reportada por Entidades de Microfinanzas / Otros Créditos

Tipo Doc	Nro Documento	Nombre/Razón Social	Act	Pre	12m
----------	---------------	---------------------	-----	-----	-----

Documentos Protestados como Deudor/Aceptante

Montos expresados en unidades*

Reportado por la Cámara de Comercio de Lima (CCL)

Documentos Protestados sin Regularizar

	# Doc	Monto (S/) *	Max Días Venc.
Total:	0	0,00	

Tipo de Cambio 3.843

Nro. Secuencia	Tip. **	Acreedor/Girador	Tipo Doc.	Moneda	Monto *	Monto * (S/)	Boletín	F. Protesto	F. Venc	Días Venc.
----------------	---------	------------------	-----------	--------	---------	--------------	---------	-------------	---------	------------

**PR: Protestos, CJ: Cobranza Judicial, MO: Moras, PP: Procesos Penales

Montos expresados en unidades*

Reportado por la Cámara de Comercio de Lima (CCL)

Documentos Protestados Regularizados

	# Doc	Monto (S/) *
Total:	0	0,00

Nro. Secuencia	Tip. **	Acreedor/Girador	Tipo Doc.	Moneda	Monto *	Monto * (S/)	Boletín	F. Protesto	F. Venc.	F. Reg
----------------	---------	------------------	-----------	--------	---------	--------------	---------	-------------	----------	--------

**PR: Protestos, CJ: Cobranza Judicial, MO: Moras, PP: Procesos Penales

Detalle de Vencidos

Documentos Impagos

Montos expresados en unidades*

	# Doc	Monto (S/) *	Max Días Venc.
Total:	1	38,00	394

Se muestran los 10 primeros documentos ordenados por Fecha de Vencimiento, del más reciente al más antiguo

Tipo de Cambio 3.843

Nombre del Acreedor de la Obligación	Tipo Comprobante/ Concepto	Nro Comprobante	Condición Deuda	Moneda	Monto *	Monto * (S/)	F. Venc.
AMERICA MOVIL PERU S.A.C.	Recibo	34957781	MOROSIDAD	S/.	38,00	38,00	26/12/2020

Comercio Exterior

Montos expresados en unidades de dólares

Muestra información reportada por la SUNAT desde el 07/02/2011

Resumen por Ejercicio

Ejercicio	Actividad	Número de Operaciones	Importe USD *	N° Países	3 países con mayor número de operaciones
2022	IMPORTACIÓN	1	611.487,51	1	CHINA
2021	IMPORTACIÓN	67	12.415.733,38	4	CHINA, MEXICO, JAPAN
2020	EXPORTACIÓN	2	29.616,00	1	CHINA
	IMPORTACIÓN	24	6.689.904,50	4	CHINA, MEXICO, TAIWAN
2019	IMPORTACIÓN	11	881.192,14	1	CHINA

Resumen por Meses

Actividad	Ejercicio	Mes	Número de Operaciones	Importe USD *	N° Países	3 países con mayor número de operaciones	
EXPORTACIÓN	2020	FEBRERO	2	29.616,00	1	CHINA	
IMPORTACIÓN	2022	ENERO	1	611.487,51	1	CHINA	
		2021	DICIEMBRE	17	2.036.447,65	1	CHINA
		NOVIEMBRE	8	1.148.344,64	3	CHINA, JAPAN, MEXICO	
		OCTUBRE	7	1.693.535,37	1	CHINA	
		SETIEMBRE	9	1.502.085,46	1	CHINA	
		AGOSTO	7	2.335.310,24	1	CHINA	
		JULIO	7	1.202.190,04	1	CHINA	
		JUNIO	1	156.038,02	1	CHINA	
		MAYO	3	254.864,58	3	MEXICO, UNITED STATES, CHINA	
		ABRIL	3	1.259.324,62	2	CHINA, MEXICO	
		MARZO	3	703.037,70	1	CHINA	
		FEBRERO	1	42.674,12	1	CHINA	
		ENERO	1	81.880,94	1	CHINA	
		2020	DICIEMBRE	4	118.527,15	1	CHINA
	NOVIEMBRE		5	74.880,77	4	CHINA, MEXICO, TAIWAN	
			SETIEMBRE	1	41.843,67	1	CHINA
			JULIO	1	1.827.488,41	1	CHINA
			JUNIO	6	3.293.786,58	1	CHINA
			MAYO	2	312.964,33	1	CHINA
			ABRIL	5	1.020.413,59	1	CHINA
	2019	DICIEMBRE	2	77.752,78	1	CHINA	
		NOVIEMBRE	2	795.048,48	1	CHINA	
		JULIO	3	5.582,65	1	CHINA	
		MARZO	4	2.808,23	1	CHINA	

PUBLICACIÓN DIARIO "EL PERUANO"

Reporte Otros Créditos

Institución	AGO 2021		SET 2021		OCT 2021		NOV 2021		DIC 2021		ENE 2022	
	Monto *	Dias V.	Monto *	Dias V.	Monto *	Dias V.	Monto *	Dias V.	Monto *	Dias V.	Monto *	Dias V.
Institución	FEB 2021		MAR 2021		ABR 2021		MAY 2021		JUN 2021		JUL 2021	
	Monto *	Dias V.	Monto *	Dias V.	Monto *	Dias V.	Monto *	Dias V.	Monto *	Dias V.	Monto *	Dias V.

Reporte Otros Créditos por entidades

Sin Información