

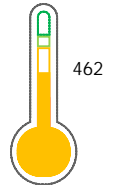
El reporte contiene solo los títulos seleccionados

- | | | | | | |
|---|---|--|---|---|---|
| <input checked="" type="checkbox"/> Información General | <input checked="" type="checkbox"/> Consulta Rápida | <input checked="" type="checkbox"/> Principales Acreedores | <input checked="" type="checkbox"/> Detalle Variación | <input checked="" type="checkbox"/> Posición Histórica | <input checked="" type="checkbox"/> Gráficos |
| <input checked="" type="checkbox"/> Rep. Vencidos | <input checked="" type="checkbox"/> Rep. SBS/Microf. | <input checked="" type="checkbox"/> SBS/Microf. Entidades | <input checked="" type="checkbox"/> Rectificaciones SBS | <input checked="" type="checkbox"/> Avalados/Avalistas | <input checked="" type="checkbox"/> Hechos de Importancia |
| <input checked="" type="checkbox"/> Documentos CCL | <input checked="" type="checkbox"/> Detalle de Vencidos | <input checked="" type="checkbox"/> Comercio Exterior | <input checked="" type="checkbox"/> Otros Créditos | <input checked="" type="checkbox"/> Otros Créd. Entidades | <input checked="" type="checkbox"/> Otros Rep. Negativos |

RUC 20600581768 - OCEANO SEAFOOD S.A.


Fecha Proceso	Tipo Doc.	N. Doc.	Nota	Deuda Total *	Var.	Actual	Previo	12m
25/10/2021	RUC	20600581768	1.000	16.331.417,73				

Score Sentinel



Riesgo Medio

* La persona consultada cuenta con los siguientes créditos e indicadores.

 Es Aval Está Avalado

Sentinel Sabio

 Bancarizado: SI

Recomendación de Sentinel Sabio

Evaluación Crediticia

**OBSERVAR**
Producto Genérico

Detalle:

- Presenta Calificación Cpp mayor a 20% en los 12 meses
- Presenta estado de riesgo medio

Cuota Estimada Mensual

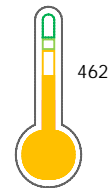
S/ 730887,



Score Sentinel

Nivel de Riesgo

Riesgo Medio



Recomendación:

En este nivel de riesgo, 26 de 100 empresas podrían caer en incumplimiento en los próximos 12 meses

Información General

Datos Principales

07/07/2021: Última actualización de información reportada por SUNAT

Razón Social:	OCEANO SEAFOOD S.A.		
Nombre Comercial:	OCEANO SEAFOOD S.A		
Tipo de Contribuyente:	SOCIEDAD ANONIMA		
Estado de Contribuyente:	ACTIVO	Condición del Contribuyente:	HABIDO
Inicio de Actividades:	10/08/2015		
Tamaño contribuyente:	PRINCIPAL	Dependencia:	I.PRICO NACIONAL
Actividad Económica Principal	ELAB. Y CONS DE PESCADO.		
Actividad Económica Secundaria 1	PESCA, EXPLOT. CRIADEROS DE PE	Actividad Económica Secundaria 2	-
Fecha Inscripción RRPP:	17/07/2015	Número de Partida Registral:	-
Folio:	-	Asiento:	-

Agente de retención

Direcciones Registradas

Dirección	Fuente
AVENIDA MANUEL OLGUIN NRO 211 INT 4 SANTIAGO DE SURCO - LIMA - LIMA (TORRE OMEGA-PISO 4)	SUNAT - DOMICILIO FISCAL
CALLE CARLOS CONCHA NRO. 113 CALLAO - PROV. CONST. DEL CALLAO - CALLAO	SUNAT - L. COMERCIAL
AVENIDA IGNACIO MARIATEGUI NRO. 185 FUNDO MIRANAVES CALLAO - PROV. CONST. DEL CALLAO - CALLAO	SUNAT - S.PRODUCTIVA
CALLE CARLOS CONCHA NRO. 180 U. IND FRIGORIFICO CALLAO - PROV. CONST. DEL CALLAO - CALLAO	SUNAT - S.PRODUCTIVA
PASAJE DON OSCAR NRO. 150 ASENTAMIENTO HUMANO ACAPULCO CALLAO - PROV. CONST. DEL CALLAO - CALLAO	SUNAT - S.PRODUCTIVA
NRO. S/N ZONA INDUSTRIAL TERMINAL PESQUERO MOLLENDO - ISLAY - AREQUIPA	SUNAT - S.PRODUCTIVA
AVENIDA ARGENTINA NRO. 2833 CALLAO - PROV. CONST. DEL CALLAO - CALLAO	SUNAT - DEPOSITO
CALLE MICAELA BASTIDAS NRO. 160 URBANIZACION ZONA INDUSTRIAL VENTANILLA - PROV. CONST. DEL CALLAO - CALLAO	SUNAT - DEPOSITO
CALLE PUNTA DE PESCADORES MZA. A LTE. 1-2 CALLAO - PROV. CONST. DEL CALLAO - CALLAO (SANTO DOMINGO DE BOCANEGRA)	SUNAT - DEPOSITO
AVENIDA AUTOP PANAMERICANA SUR MZA. G KM. 18.5 LTE. 01 ZONA INDUSTRIAL LA CONCORDIA SAN JUAN DE MIRAFLORES - LIMA - LIMA	SUNAT - DEPOSITO
JIRON MIRAVE NRO. 331 ILO - ILO - MOQUEGUA (ILO)	SUNAT - DEPOSITO
AVENIDA PROLONGACION CENTENARIO NRO. 1960 URBANIZACION LOS FERROLES CALLAO - PROV. CONST. DEL CALLAO - CALLAO (FERROLES)	SUNAT - DEPOSITO
AVENIDA DEL CASTILLO NRO. 301 ATE - LIMA - LIMA (ESMERALDA ATE)	SUNAT - DEPOSITO
JIRON LOS PESCADORES NRO. 994 PAITA - PAITA - PIURA	SUNAT - S.PRODUCTIVA
AVENIDA LOS DIAMANTES MZA. C LTE. 7 ZONA INDUSTRIAL SEGUNDA ETAPA PAITA - PAITA - PIURA (A ESPALDAS DE SEAFROST)	SUNAT - S.PRODUCTIVA
CARRETERA PANAMERICANA SUR KM. 29.5 LTE. 2 LURIN - LIMA - LIMA (FRENTE AL PUENTE PEATONAL VIDU)	SUNAT - DEPOSITO
LTE. A ZONA INDUSTRIAL III SECTOR TIERRA COLORAD PAITA - PAITA - PIURA (ENTRE AGROPESCA Y RUNAPESCA)	SUNAT - S.PRODUCTIVA
CALLE EL PALOMAR NRO. 109 AREQUIPA - AREQUIPA - AREQUIPA	SUNAT - S.PRODUCTIVA
CARRETERA PANAMERICANA SUR KM. 961 LA JOYA - AREQUIPA - AREQUIPA	SUNAT - S.PRODUCTIVA
CALLE CALLE A MZA. E ZONA INDUSTRIAL ZONA INDUSTRIAL CHICLAYO - CHICLAYO - LAMBAYEQUE	SUNAT - DEPOSITO

AVENIDA LA CULTURA NRO. 701 INT. 70 PJ. A NRO. SN INT. 12 SANTA ANITA - LIMA - LIMA (PJ. 28 DE JULIO -MERCADO PRODUCTORES)	SUNAT - L. COMERCIAL
AVENIDA LA CULTURA NRO. 701 PJ. A NRO. SN INT.12 SANTA ANITA - LIMA - LIMA (INT.75-77 PJ.CHANCHAMAYO-MDO.PRODUCTORES)	SUNAT - DEPOSITO
MZA. E LTE. 2 ZONA INDUSTRIAL SANTA ELENA DE PARACAS PARACAS - PISCO - ICA (ALTURA DEL KM 16.5 DE LA CARR. A PARACAS)	SUNAT - S.PRODUCTIVA
AVENIDA TRAPICHE NRO. S/N LTE. 2A LOT. CHACRA CERRO COMAS - LIMA - LIMA	SUNAT - DEPOSITO
SECTOR 9 MZA. D LTE. 11 URBANIZACION URBANIZACION PRO SAN MARTIN DE PORRES - LIMA - LIMA	SUNAT - DEPOSITO
CALLE 15 MZA. O ZONA INDUSTRIAL 3 ETAPA PAITA - PAITA - PIURA (ESPALDA DEL LOCAL DE PETROPERU)	SUNAT - DEPOSITO
CARRETERA PAITA-SULLANA KM. 51 COLAN - PAITA - PIURA (Z.I PARTE ALTA SAN LUCAS DE COLAN)	SUNAT - DEPOSITO

Representantes Legales

Nro Documento	Nombre de Representante	Act	Pre	12m	Fecha desde que ocupa Cargo	Cargo
07872135	ASERVI SAYAN JOSE LUIS				17/07/2015	APODERADO
08228561	EPSTEIN WAISMAN DAVID				19/11/2020	APODERADO
09752699	TIRADO MELGAR IGNACIO				19/02/2021	APODERADO
25839051	INJOQUE AGURTO GERARDO ALFREDO				19/11/2020	APODERADO
40015223	CASTILLO CANDIOTTI GILDA VIRGINIA				13/03/2019	APODERADO
41238570	BURGOS SANCHEZ CARMEN MARINA				13/03/2019	APODERADO
42757677	MARENGO SANCHEZ CARLOS ALBERTO				13/03/2019	APODERADO
43308030	MC GREGOR MORRIS MICHAEL				05/10/2020	GERENTE GENERAL
43733086	NEGRON VARGAS MAURICIO FEDERICO				19/11/2020	APODERADO

Empresas Relacionadas a:

ASERVI SAYAN JOSE LUIS

Ruc	Razón Social	Semáforos			Fecha desde que ocupa Cargo	Cargo	Estado
		Act	Pre	12m			
20253420899	JOSE LUIS ASERVI E.I.R.L.				06/07/1994	GERENTE	BAJA DE OFICIO
20501499944	TEXTILES REUNIDOS S.A.C.				16/03/2004	GERENTE	BAJA DE OFICIO
20504969372	ADMINISTRADORA CSM SOCIEDAD ANONIMA / ADMINISTRADORA CSM				07/06/2002	GERENTE GENERAL	BAJA DE OFICIO
20504969453	CONSULTORIOS CSM S.A.				07/06/2002	GERENTE GENERAL	BAJA DE OFICIO
20507178953	PROFISH TRADING S.A.C.				03/06/2015	APODERADO	ACTIVO
20525301991	PESQUERA ABC SAC				08/06/2018	APODERADO	ACTIVO
20530168639	INMOBILIARIA Y CONSTRUCTORA LAS COLINAS DEL CHIPE SOCIEDAD A				28/06/2018	GERENTE GENERAL	ACTIVO
20538164799	COMERCIALIZADORA RC INTERNACIONAL S.A.C.				18/01/2013	GERENTE	ACTIVO
20549667253	INVERSIONES TG DEL PERU S.A.C.				12/07/2018	APODERADO	SUSPENSION TEMPORAL
20556564796	PACIFIC PELAGICS SAC				12/02/2014	GERENTE GENERAL	SUSPENSION TEMPORAL
20600056124	QUANTUM HOLDING S.A.				23/08/2018	GERENTE GENERAL	ACTIVO
20601590434	QUANTUM SEAFOOD S.A.				16/10/2018	GERENTE GENERAL	ACTIVO
20601766338	GREAT SOUTHERN FISHERIES PERU S.A.C.				07/12/2016	APODERADO	ACTIVO

EPSTEIN WAISMAN DAVID

Ruc	Razón Social	Semáforos			Fecha desde que ocupa Cargo	Cargo	Estado
		Act	Pre	12m			
20491945363	INVERSIONES COUNTRY COLOMBIA S.A.C.				05/05/2009	GERENTE GENERAL	ACTIVO
20492228070	HME - PROYECTOS S.A.C.				22/05/2012	GERENTE GENERAL	ACTIVO
20511271453	PORT LOGISTICS S.A.C.				08/10/2020	APODERADO	ACTIVO
20515162578	OCEANO FISHING SERVICES S.A.C.				14/09/2020	APODERADO	ACTIVO
20521878771	CONSORCIO INMOBILIARIO MONTEROSA				28/04/2009	GERENTE GENERAL	BAJA DE OFICIO
20601766338	GREAT SOUTHERN FISHERIES PERU S.A.C.				10/09/2020	APODERADO	ACTIVO

20603902891	BLUEFISH PACIFIC S.A.C.		10/09/2020	APODERADO	ACTIVO
20605001824	OCEANO AQUACULTURE HOLDINGS S.A.C.		07/05/2019	GERENTE GENERAL	SUSPENSION TEMPORAL
20605018620	OCEANO CORPORATION S.A.		17/12/2020	APODERADO	ACTIVO
20605467327	OCEANO FOODS S.A.C.		27/01/2021	APODERADO	ACTIVO

TIRADO MELGAR IGNACIO

Ruc	Razón Social	Semáforos			Fecha desde que ocupa Cargo	Cargo	Estado
		Act	Pre	12m			
20507432418	PESQUERA ANDESA S.A.C.				27/09/2004	APODERADO	BAJA DE OFICIO
20508945095	PESQUERA MARIA GRACIA S.R.L.				02/08/2012	APODERADO	ACTIVO
20511271453	PORT LOGISTICS S.A.C.				08/10/2020	GERENTE GENERAL	ACTIVO
20517660834	INMOBILIARIA CORDILLERA AZUL S.A.C.				20/05/2011	GERENTE GENERAL	ACTIVO
20536302787	COMPAÑIA PESQUERA ARTESANAL DEL CALLAO				23/08/2012	APODERADO	BAJA PROV. POR OFICIO
20545717477	INVERSIONES MARITIMAS DEL NORTE S.A.C.				09/09/2011	GERENTE GENERAL	BAJA DE OFICIO
20546332111	MATARANI SOCIEDAD ANONIMA CERRADA				05/12/2011	APODERADO	BAJA DEFINITIVA
20549667253	INVERSIONES TG DEL PERU S.A.C.				12/07/2018	GERENTE GENERAL	SUSPENSION TEMPORAL
20549717536	HOLDING CENTROMAR SOCIEDAD ANONIMA				04/09/2012	GERENTE GENERAL	ACTIVO
20556564796	PACIFIC PELAGICS SAC				12/02/2014	APODERADO	SUSPENSION TEMPORAL
20557761994	PERU SPRINGFIELD INVESTMENT SAC				28/04/2014	GERENTE GENERAL	ACTIVO
20600976681	PROTEIN SERVICES S.A.C.				28/01/2016	-	BAJA DE OFICIO
20600989571	SOCIEDAD INVERSIONISTA AVEMAR S.A. SUCURSAL DEL PERU				30/12/2015	APODERADO	BAJA DE OFICIO

INJOQUE AGURTO GERARDO ALFREDO

Ruc	Razón Social	Semáforos			Fecha desde que ocupa Cargo	Cargo	Estado
		Act	Pre	12m			
20511271453	PORT LOGISTICS S.A.C.				08/10/2020	APODERADO	ACTIVO
20515162578	OCEANO FISHING SERVICES S.A.C.				14/09/2020	APODERADO	ACTIVO
20600067029	ASOCIACION FUTBOL MAS PERU				09/07/2021	APODERADO	ACTIVO
20601766338	GREAT SOUTHERN FISHERIES PERU S.A.C.				10/09/2020	APODERADO	ACTIVO
20603902891	BLUEFISH PACIFIC S.A.C.				10/09/2020	APODERADO	ACTIVO
20605018620	OCEANO CORPORATION S.A.				17/12/2020	APODERADO	ACTIVO
20605467327	OCEANO FOODS S.A.C.				27/01/2021	APODERADO	ACTIVO

BURGOS SANCHEZ CARMEN MARINA

Ruc	Razón Social	Semáforos			Fecha desde que ocupa Cargo	Cargo	Estado
		Act	Pre	12m			
20492783812	CONSORCIO MSC				14/10/2008	APODERADO	ACTIVO
20507684905	HIGH TACKLE E.I.R.L				14/11/2003	GERENTE	BAJA DE OFICIO
20515162578	OCEANO FISHING SERVICES S.A.C.				14/09/2020	APODERADO	ACTIVO
20546286097	ARMADORA DEL PACIFICO S.A.C.				30/11/2011	APODERADO	BAJA DE OFICIO
20546531237	CONGELADOS Y CONSERVAS DEL PERU S.A.C.				04/01/2012	APODERADO	BAJA DE OFICIO
20546532713	DISTRIBUIDORA PROFAND S.A.C.				04/01/2012	APODERADO	BAJA DE OFICIO
20550727014	WATER ORG INC				04/10/2012	APODERADO	ACTIVO
20601590434	QUANTUM SEAFOOD S.A.				19/08/2016	APODERADO	ACTIVO
20601766338	GREAT SOUTHERN FISHERIES PERU S.A.C.				10/09/2020	APODERADO	ACTIVO
20603902891	BLUEFISH PACIFIC S.A.C.				10/09/2020	APODERADO	ACTIVO
20605018620	OCEANO CORPORATION S.A.				17/12/2020	APODERADO	ACTIVO
20605467327	OCEANO FOODS S.A.C.				27/01/2021	APODERADO	ACTIVO

MC GREGOR MORRIS MICHAEL

Ruc	Razón Social	Semáforos			Fecha desde que ocupa Cargo	Cargo	Estado
		Act	Pre	12m			
20102097140	FINA DISEÑOS S.A.				17/02/2015	APODERADO	ACTIVO
20508820551	MEGATEX MD S.A.C.				20/03/2015	APODERADO	ACTIVO
20511271453	PORT LOGISTICS S.A.C.				08/10/2020	APODERADO	ACTIVO

20515162578	OCEANO FISHING SERVICES S.A.C.				14/09/2020	GERENTE GENERAL	ACTIVO
20600056124	QUANTUM HOLDING S.A.				15/09/2020	GERENTE GENERAL	ACTIVO
20601766338	GREAT SOUTHERN FISHERIES PERU S.A.C.				10/09/2020	GERENTE GENERAL	ACTIVO
20603902891	BLUEFISH PACIFIC S.A.C.				10/09/2020	GERENTE GENERAL	ACTIVO
20605018620	OCEANO CORPORATION S.A.				17/12/2020	GERENTE GENERAL	ACTIVO
20605467327	OCEANO FOODS S.A.C.				27/01/2021	GERENTE GENERAL	ACTIVO
20607523968	SUPER FOODS FREEZE DRIED S.A.C.				31/03/2021	GERENTE GENERAL	ACTIVO

NEGRON VARGAS MAURICIO FEDERICO

Ruc	Razón Social	Semáforos			Fecha desde que ocupa Cargo	Cargo	Estado
		Act	Pre	12m			
20525301991	PESQUERA ABC SAC				20/08/2018	GERENTE GENERAL	ACTIVO

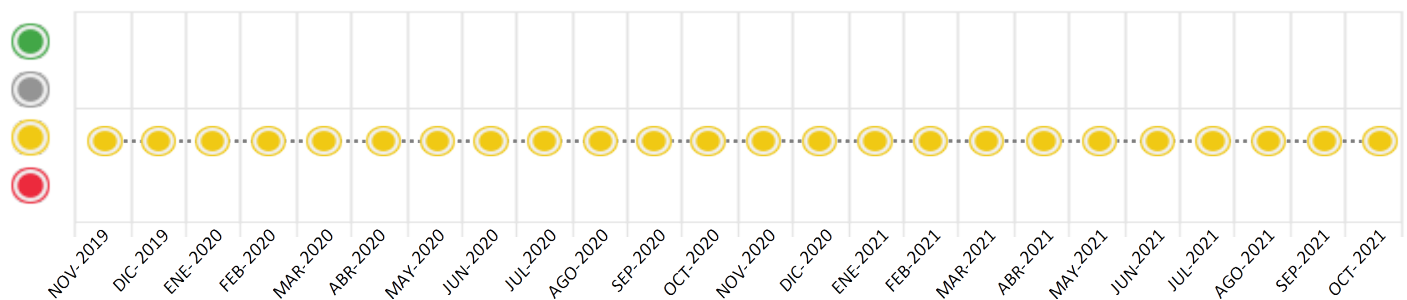
Consulta Rápida

Documento de identidad consultado

Fecha Proceso	Tipo Doc.	N. Doc.	Nombre o Raz. Social	Nota	Deuda Total *	Var.	Actual	Previo	12m
25/10/2021	RUC	20600581768	OCEANO SEAFOOD S.A.	1.000	16.331.417,73				

Montos expresados en unidades de soles*

Semáforos de los últimos 24 meses



Semáforo	Descripción
	No registra información de deudas
	Mínimo Riesgo: Sin deudas vencidas
	Mediano Riesgo: Deudas con poco atraso*
	Alto Riesgo: Deudas con atraso significativo*

*Semáforo deuda menor: Deuda vencida menor S/ 100 personas naturales o menor S/ 500 personas jurídicas

Verde: 0 <= Sem. < 0.001
 Amarillo: 0.001 <= Sem. <= 2
 Rojo: 2 < Sem. <= 6

Variación	Descripción
	Variación Negativa: La nueva información reportada ha incrementado tu riesgo crediticio
	Variación Positiva: La nueva información ha mejorado tu posición de riesgo
	Variación Porcentual Positiva: El monto total reportado por la SBS/Microfinanzas o número de instituciones financieras ha aumentado
	Variación Porcentual Negativa: El monto total reportado por la SBS/Microfinanzas o número de instituciones financieras ha disminuido
	Aproximadamente igual o igual

Detalle de la deuda SBS/Microfinanzas

Entidad	Deuda Anterior			Deuda a OCT 2021				Rect. (1)	Disc.
	ABR 2021	JUL 2021	SET 2021	Fecha Inf.	Calif. (2)	Monto *	Días Venc.		
BBVA	11.878.819,97	11.604.278,89	11.856.899,10	30/09/2021	CPP	11.783.808,25			
BIF	4.884.100,00	4.243.800,00	4.492.400,00	30/09/2021	CPP	4.547.400,00			
BCP	43.118.120,25	27.588.542,56	5.873.275,92	30/09/2021	SCAL	0,00			
BANCO PICHINCHA	4.884.100,00	5.015.400,00							
TOTAL	64.765.140,22	48.452.021,45	22.222.575,02			16.331.208,25			

(1) Ver detalle en el cuadro de Rectificaciones SBS

(2) NOR: Normal, CPP: Con Problemas Potenciales, DEF: Deficiente, DUD: Dudoso, PER: Pérdida, SCAL: Sin Calificación

Detalle de la deuda de Otros Créditos

Entidad	Deuda Anterior			Deuda a OCT 2021				Disc.
	ABR 2021	JUL 2021	SET 2021	Fecha Inf.	Calif. (2)	Monto	Días Venc.	
TOTAL								

(2) NOR: Normal, CPP: Con Problemas Potenciales, DEF: Deficiente, DUD: Dudoso, PER: Pérdida, SCAL: Sin Calificación

Detalle de vencidos

# Doc	Fuente - Acreedor	Monto *	Días Venc.
	Documentos Impagos	208,00	829
2	SERV AGUA POTAB Y ALCANT DE LIMA-SE	208,00	829
	Deuda Laboral	1,48	633
1	PRIMA AFP S.A.	1,48	633

Utilización de Líneas de Crédito

Instituciones	**	Línea Aprobada	Línea No Utilizada	Línea Utilizada	% L. Uti.
TOTAL					0%

**Tipo de Crédito

Principales Acreedores

Montos expresados en unidades de soles*

Resumen de Deudas

Descripción de la Deuda	Monto *	Días Venc.
Deuda total SBS al 30/09/2021	16.331.208,25	
% Calificación normal	0,00	
Peor Calificación (2)	CPP	
Otros Créditos	0,00	****
Deuda vencida		
Documentos Impagos	208,00	829
Deuda Laboral	1,48	633
Total deuda vencida	209,48	

Detalle de deuda SBS/Microfinanzas

Institución SBS	Calif. (2)	Saldo *	% Ven.	Días Venc.	Rect.(1)
BBVA	CPP	11.783.808,25	0,00		

BIF	CPP	4.547.400,00	0.00
BCP	SCAL	0,00	0.00
Deuda Total SBS/MicroFinanzas		16.331.208,25	0

Detalle de Riesgos SBS/Microfinanzas

Concepto	Saldo *
Deuda Directa	16.331.208,25
Deuda Indirecta	0,00
Deuda Castigada	0,00
Deuda Total SBS/MicroFinanzas	16.331.208,25
Línea Tarj.Cred. No utilizada	0,00
Total Riesgo SBS/MicroFinanzas	16.331.208,25

Detalle de deuda Otros Créditos

Empresa	Calif. (2)	Saldo *	% Ven.	Días Venc.	Disc.
Deuda Total Otros Créditos		0,00	0		

Detalle de vencidos

# Doc	Fuente - Acreedor	Monto *	Días Venc.
	Documentos Impagos	208,00	829
2	SERV AGUA POTAB Y ALCANT DE LIMA-SE	208,00	829
	Deuda Laboral	1,48	633
1	PRIMA AFP S.A.	1,48	633

Detalle Variación

Montos expresados en unidades de soles*

Resumen de la variación

Descripción de la deuda	22/10/2021	25/10/2021	Variación
Score	1.000	1.000	0.000
Nro. Entidades SBS/Microf.	3	3	0
Riesgo Total SBS/Microf. *	16.331.208,25	16.331.208,25	
Deuda Directa	16.331.208,25	16.331.208,25	0,00
Deuda Indirecta	0,00	0,00	0,00
Deuda Castigada	0,00	0,00	0,00

Variación del Riesgo Total SBS/Microf. *	Antes	25/10/2021	Variación
Último Mes	22.222.575,02	16.331.208,25	-5.891.366,77
Último Trimestre	48.452.021,45	16.331.208,25	-32.120.813,20
Último Semestre	64.765.140,22	16.331.208,25	-48.433.931,97
Último Año	67.482.065,78	16.331.208,25	-51.150.857,53

Calificación SBS/Microf.	22/10/2021	25/10/2021	Variación
% NOR (Normal)	0.00	0.00	0.00

% CPP (Con Problemas Potenciales)	100.00	100.00	0.00
% DEF (Deficiente)	0.00	0.00	0.00
% DUD (Dudoso)	0.00	0.00	0.00
% PER (Pérdida)	0.00	0.00	0.00
Deuda vencida *	22/10/2021	25/10/2021	Variación
Total deuda vencida	0,00	0,00	0,00
Deuda por Otros Créditos *	22/10/2021	25/10/2021	Variación
Total deuda otros créditos	0,00	0,00	0,00

Detalle de la variación

Fuente - Acreedor *	22/10/2021	25/10/2021	Variación
---------------------	------------	------------	-----------

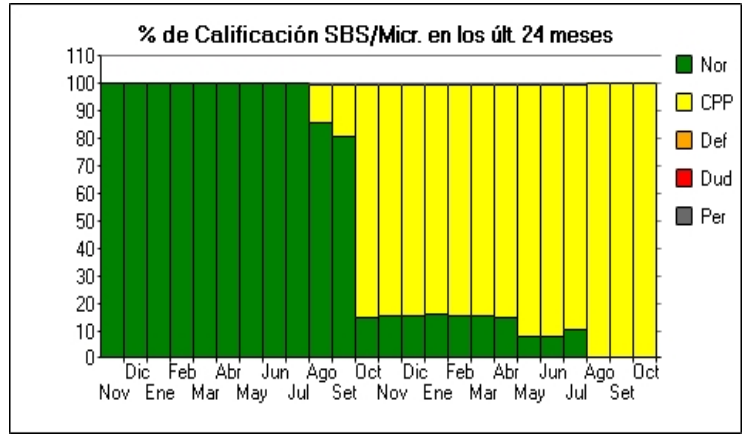
Posición Histórica

Montos expresados en unidades de soles*

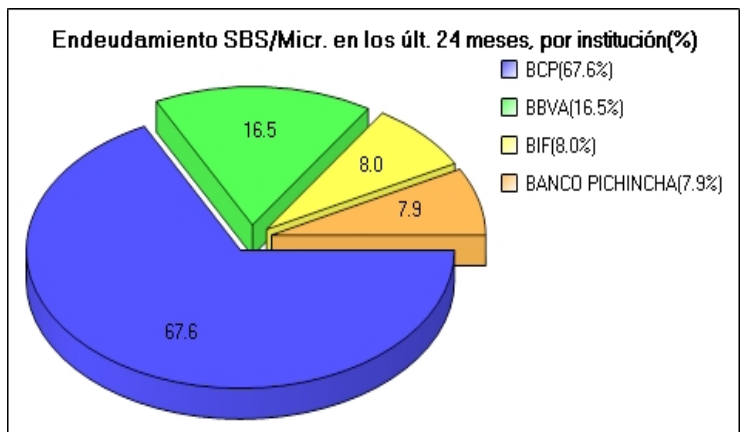
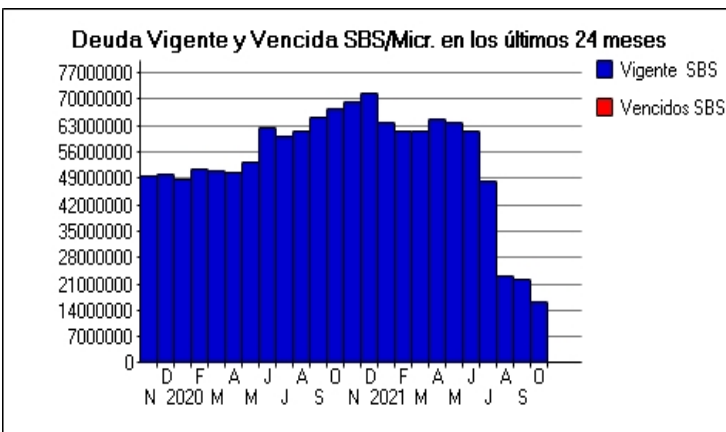
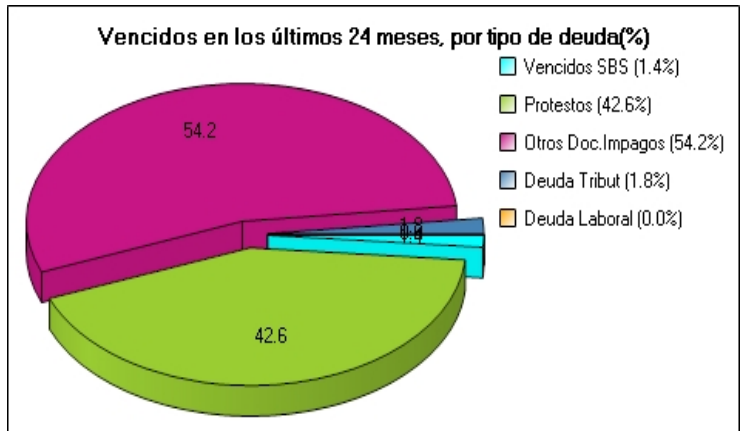
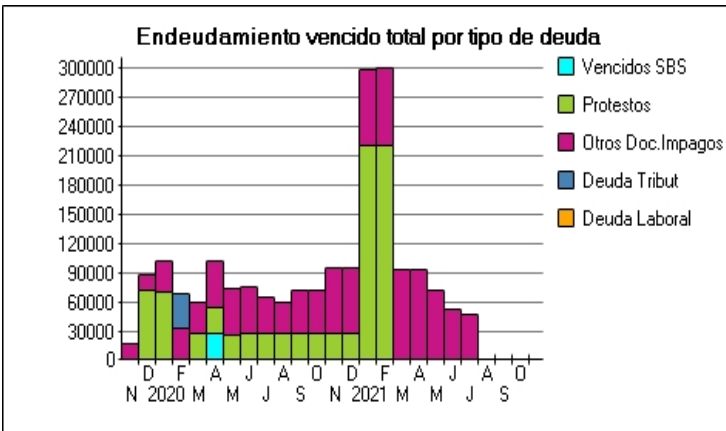
Fecha de Proceso	Sema. Actual	Sem. Riesgo	Var.	Superintendencia de Banca y Seguros (SBS/Microfinan.)				Otros Créditos	Otros Vencidos *				Ctas. Cerr./Anu.		Otros Repor. Negati.	
				# Enti.	Deuda Total *	% Cali. normal	Peor Califi.(2)		Deuda Vencida *	Protestos	Docs. Impagos	Deuda Tributaria	Deuda Laboral	Cta. Cte.		Tar. Créd.
25/10/202	●	1.000		3	16.331.208,25	0.00	CPP	0,00	0,00	0,00	208,00	0,00	1,48	0	0	0
22/10/202	●	1.000	⚠	3	16.331.208,25	0.00	CPP	0,00	0,00	0,00	208,00	0,00	1,48	0	0	0
18/10/202	●	1.000		3	22.222.575,02	0.00	CPP	0,00	0,00	0,00	208,00	0,00	1,48	0	0	0
04/10/202	●	1.000		3	22.222.575,02	0.00	CPP	0,00	0,00	0,00	208,00	0,00	1,48	0	0	0
30/09/202	●	1.000		3	22.222.575,02	0.00	CPP	0,00	0,00	0,00	208,00	0,00	1,48	0	0	0
27/09/202	●	1.000		3	22.222.575,02	0.00	CPP	0,00	0,00	0,00	208,00	0,00	1,48	0	0	0
23/09/202	●	1.000	⚠	3	22.222.575,02	0.00	CPP	0,00	0,00	0,00	208,00	0,00	1,48	0	0	0
20/09/202	●	1.000		3	23.076.840,49	0.00	CPP	0,00	0,00	0,00	208,00	0,00	1,48	0	0	0
13/09/202	●	1.000		3	23.076.840,49	0.00	CPP	0,00	0,00	0,00	208,00	0,00	1,48	0	0	0
06/09/202	●	1.000		3	23.076.840,49	0.00	CPP	0,00	0,00	0,00	208,00	0,00	1,48	0	0	0
01/09/202	●	1.000		3	23.076.840,49	0.00	CPP	0,00	0,00	0,00	208,00	0,00	1,48	0	0	0
24/08/202	●	1.000		3	23.076.840,49	0.00	CPP	0,00	0,00	0,00	208,00	0,00	1,48	0	0	0
23/08/202	●	1.000	▼	3	23.076.840,49	0.00	CPP	0,00	0,00	0,00	208,00	0,00	1,48	0	0	0
17/08/202	●	0.896		4	48.452.021,45	10.35	CPP	0,00	0,00	0,00	208,00	0,00	1,48	0	0	0
10/08/202	●	0.896		4	48.452.021,45	10.35	CPP	0,00	0,00	0,00	208,00	0,00	1,48	0	0	0
09/08/202	●	0.896		4	48.452.021,45	10.35	CPP	0,00	0,00	0,00	208,00	0,00	1,48	0	0	0
02/08/202	●	0.896		4	48.452.021,45	10.35	CPP	0,00	0,00	0,00	208,00	0,00	1,48	0	0	0
27/07/202	●	0.897		4	48.452.021,45	10.35	CPP	0,00	0,00	0,00	47.796,80	0,00	1,48	0	0	0
24/07/202	●	0.899	⚠	4	48.452.021,45	10.35	CPP	0,00	0,00	0,00	52.023,70	0,00	1,48	0	0	0
19/07/202	●	0.922		4	61.657.284,68	8.05	CPP	0,00	0,00	0,00	52.023,70	0,00	1,48	0	0	0
13/07/202	●	0.922		4	61.657.284,68	8.05	CPP	0,00	0,00	0,00	52.023,70	0,00	1,48	0	0	0
06/07/202	●	0.922		4	61.657.284,68	8.05	CPP	0,00	0,00	0,00	52.023,70	0,00	1,48	0	0	0
28/06/202	●	0.922		4	61.657.284,68	8.05	CPP	0,00	0,00	0,00	52.023,70	0,00	1,48	0	0	0
24/06/202	●	0.922		4	61.657.284,68	8.05	CPP	0,00	0,00	0,00	52.023,70	0,00	1,48	0	0	0
23/06/202	●	0.922		4	61.657.284,68	8.05	CPP	0,00	0,00	0,00	52.023,70	0,00	1,48	0	0	0
14/06/202	●	0.925		4	63.820.877,00	7.71	CPP	0,00	0,00	0,00	52.023,70	0,00	1,48	0	0	0
09/06/202	●	0.926		4	63.820.877,00	7.71	CPP	0,00	0,00	0,00	82.544,20	0,00	1,48	0	0	0
01/06/202	●	0.926		4	63.820.877,00	7.71	CPP	0,00	0,00	0,00	82.544,20	0,00	1,48	0	0	0
25/05/202	●	0.926		4	63.820.877,00	7.71	CPP	0,00	0,00	0,00	70.961,70	0,00	1,48	0	0	0
24/05/202	●	0.926		4	63.820.877,00	7.71	CPP	0,00	0,00	0,00	70.961,70	0,00	1,48	0	0	0
18/05/202	●	0.852		4	64.765.140,22	15.08	CPP	0,00	0,00	0,00	70.961,70	0,00	1,48	0	0	0
12/05/202	●	0.852		4	64.765.140,22	15.08	CPP	0,00	0,00	0,00	70.961,70	0,00	1,48	0	0	0
03/05/202	●	0.854		4	64.765.140,22	15.08	CPP	0,00	0,00	0,00	103.963,90	0,00	1,48	0	0	0
27/04/202	●	0.853		4	64.765.140,22	15.08	CPP	0,00	0,00	0,00	92.381,40	0,00	1,48	0	0	0
23/04/202	●	0.853		4	64.765.140,22	15.08	CPP	0,00	0,00	0,00	92.381,40	0,00	0,00	0	0	0
20/04/202	●	0.850		4	61.535.485,61	15.42	CPP	0,00	0,00	0,00	92.381,40	0,00	0,00	0	0	0
12/04/202	●	0.850		4	61.535.485,61	15.42	CPP	0,00	0,00	0,00	92.382,40	0,00	0,00	0	0	0
06/04/202	●	0.850		4	61.535.485,61	15.42	CPP	0,00	0,00	0,00	92.382,40	0,00	0,00	0	0	0
30/03/202	●	0.850		4	61.535.485,61	15.42	CPP	0,00	0,00	0,00	92.382,40	0,00	0,00	0	0	0
25/03/202	●	0.849		4	61.535.485,61	15.42	CPP	0,00	0,00	0,00	80.800,00	0,00	0,00	0	0	0
24/03/202	●	0.850		4	61.466.009,99	15.39	CPP	0,00	0,00	0,00	80.800,00	0,00	0,00	0	0	0
17/03/202	●	0.851		4	61.466.009,99	15.39	CPP	0,00	0,00	28.627,96	80.921,91	0,00	0,00	0	0	0
10/03/202	●	0.851		4	61.466.009,99	15.39	CPP	0,00	0,00	28.627,96	80.921,91	0,00	0,00	0	0	0

Gráficos

Montos expresados en unidades de soles*



NOR: Normal, CPP: Con Problemas Potenciales, DEF: Deficiente, DUD: Dudoso, PER: Pérdida, SCAL: Sin Calificación



Reporte de Vencidos

Montos expresados en unidades de soles*

Fuente - Acreedor	JUL 2021			AGO 2021			SET 2021			OCT 2021		
	# Docs.	Monto *	Dias V.	# Docs.	Monto *	Dias V.	# Docs.	Monto *	Dias V.	# Docs.	Monto *	Dias V.
Protestos Sin Regularizar												
METALPREN SA //BBVA PERU		0,00			0,00			0,00			0,00	
BANCO DE CREDITO DEL PERU		0,00			0,00			0,00			0,00	
METALPREN S A		0,00			0,00			0,00			0,00	
Total	0			0			0			0		
Documentos Impagos												
SERV AGUA POTAB Y ALCANT DE LIMA-SEDAPAL	11	47.796,80	743	2	208,00	774	2	208,00	80	2	208,00	82
Total	11	47.796,80	743	2	208,00	774	2	208,00	80	2	208,00	82
Deuda Laboral												
PRIMA AFP S.A.	1	1,48	547	1	1,48	578	1	1,48	60	1	1,48	63
Total	1	1,48	547	1	1,48	578	1	1,48	60	1	1,48	63

Montos expresados en unidades de soles*

Fuente - Acreedor	MAR 2021			ABR 2021			MAY 2021			JUN 2021		
	# Docs.	Monto *	Dias V.	# Docs.	Monto *	Dias V.	# Docs.	Monto *	Dias V.	# Docs.	Monto *	Dias V.
Protestos Sin Regularizar												
METALPREN SA //BBVA PERU		0,00			0,00			0,00			0,00	
BANCO DE CREDITO DEL PERU		0,00	0		0,00			0,00			0,00	
METALPREN S A		0,00			0,00			0,00			0,00	
Total	0			0			0			0		
Documentos Impagos												
SERV AGUA POTAB Y ALCANT DE LIMA-SEDAPAL	71	92.382,40	178	70	92.381,40	177	15	70.961,70	68	14	52.023,70	71
Total	71	92.382,40	178	70	92.381,40	177	15	70.961,70	68	14	52.023,70	71
Deuda Laboral												
PRIMA AFP S.A.		0,00		1	1,48	455	1	1,48	48	1	1,48	51
Total	0			1	1,48	455	1	1,48	48	1	1,48	51

Montos expresados en unidades de soles*

Fuente - Acreedor	NOV 2020			DIC 2020			ENE 2021			FEB 2021		
	# Docs.	Monto *	Dias V.	# Docs.	Monto *	Dias V.	# Docs.	Monto *	Dias V.	# Docs.	Monto *	Dias V.
Protestos Sin Regularizar												
METALPREN SA //BBVA PERU		0,00			0,00		1	95.913,03	16	1	96.256,90	19
BANCO DE CREDITO DEL PERU	1	28.306,73	344	1	28.259,73	375	1	28.408,59	40	1	28.510,44	43
METALPREN S A		0,00			0,00		1	95.913,03	16	1	96.256,90	19
Total	1	28.306,73	344	1	28.259,73	375	3	220.234,65	40	3	221.024,24	43
Documentos Impagos												
SERV AGUA POTAB Y ALCANT DE LIMA-SEDAPAL	68	67.930,51	165	68	67.930,51	169	70	79.512,91	172	71	80.921,91	174
Total	68	67.930,51	165	68	67.930,51	169	70	79.512,91	172	71	80.921,91	174
Deuda Laboral												
PRIMA AFP S.A.		0,00			0,00			0,00			0,00	
Total	0			0			0			0		

Reporte SBS/Microfinanzas

Montos expresados en unidades de soles*

Última fecha reportada por la SBS : 30/09/2021

ÚLTIMOS 6 MESES		MAY 2021 (SBS: ABR 2021)	JUN 2021 (SBS: MAY 2021)	JUL 2021 (SBS: JUN 2021)	AGO 2021 (SBS: JUL 2021)	SET 2021 (SBS: AGO 2021)	OCT 2021 (SBS: SET 2021)
% Porcentaje de Calificación	NOR (Normal)	7.71	8.05	10.35	0.00	0.00	0.00
	CPP (Con Problemas Pote.)	92.29	91.95	89.65	100.00	100.00	100.00
	DEF (Deficiente)	0.00	0.00	0.00	0.00	0.00	0.00
	DUD (Dudoso)	0.00	0.00	0.00	0.00	0.00	0.00
	PER (Pérdida)	0.00	0.00	0.00	0.00	0.00	0.00

Institución	MAY 2021 (SBS: ABR 2021)		JUN 2021 (SBS: MAY 2021)		JUL 2021 (SBS: JUN 2021)		AGO 2021 (SBS: JUL 2021)		SET 2021 (SBS: AGO 2021)		OCT 2021 (SBS: SET 2021)	
	Monto *	Dias V.	Monto *	Dias V.	Monto *	Dias V.	Monto *	Dias V.	Monto *	Dias V.	Monto *	Dias V.
BBVA	11.781.024,16		11.681.790,97		11.604.278,89		11.940.871,49		11.856.899,10		11.783.808,25	
BIF	4.923.100,00		4.963.400,00		4.243.800,00		4.444.000,00		4.492.400,00		4.547.400,00	
BCP	42.193.652,84		40.048.693,71	1	27.588.542,56		6.691.969,00		5.873.275,92		0,00	
BANCO PICHINCHA	4.923.100,00		4.963.400,00		5.015.400,00							
TOTAL	63.820.877,00		61.657.284,68	1	48.452.021,45		23.076.840,49		22.222.575,02		16.331.208,25	

Última fecha reportada por la SBS : 30/09/2021

Operación	MAY 2021 (SBS: ABR 2021)		JUN 2021 (SBS: MAY 2021)		JUL 2021 (SBS: JUN 2021)		AGO 2021 (SBS: JUL 2021)		SET 2021 (SBS: AGO 2021)		OCT 2021 (SBS: SET 2021)	
	Monto *	Dias V.	Monto *	Dias V.	Monto *	Dias V.	Monto *	Dias V.	Monto *	Dias V.	Monto *	Dias V.
RESUMEN												
- Total Deuda	63.820.877,00		61.657.284,68	1	48.452.021,45		23.076.840,49		22.222.575,02		16.331.208,25	
- Línea No Utilizada	119.881,52		117.240,71		115.618,01		112.064,18		104.140,26			
- Garantías	101.234.334,00		113.417.519,00		114.983.186,00		105.761.204,00		94.385.826,00		93.150.850,00	
- Otros	4.731.053,88											
CREDITOS DIRECTOS												
- PROGRAMA REACTIVA PERU	10.000.000,00		10.105.293,20									
-- Reprgr. Emergencia Sanitaria	3.468.900,62		3.276.590,44		3.085.307,53		2.888.563,61		2.692.618,67			
- CRÉDITOS VIGENTES	62.846.534,94		60.920.960,48	1	47.830.760,00		22.551.680,89		22.222.575,02		16.331.208,25	
-- GranE: Cred.Rev.LíneaTarj. Crédito	118,47		2.690,27		4.381,97		7.836,60		15.839,29			
-- GranE: SobregirosCC									78,90			
-- GranE: Descuentos	2.812.775,78		1.282.004,09	1	426.873,68							
--- Letras	2.812.775,78		1.282.004,09	1	426.873,68							
-- GranE: Préstamos	37.126.255,59		36.613.560,45		25.928.501,25		8.129.434,73		7.665.376,86		2.275.608,25	
--- NoRevolventes	37.126.255,59		36.613.560,45		25.928.501,25		8.129.434,73		7.665.376,86		2.275.608,25	
-- GranE: ArrendamientoFinanc	723.163,72		699.241,47		676.383,10		678.409,56		655.679,97			
-- CRÉDITOS COMERCIO EXTERIOR	22.184.221,38		22.323.464,20		20.794.620,00		13.736.000,00		13.885.600,00		14.055.600,00	
CREDITOS INDIRECTOS												
- Cartas Crédito	612.789,61		496.301,82									
- Aceptaciones Bancarias	361.552,45		240.022,38		621.261,45		525.159,60					
LÍNEA NO UTIL. Y CRED. NO DESEMB.												
- LinCredTarjeta Crédito	119.881,52		117.240,71		115.618,01		112.064,18		104.140,26			
GARANTIAS												
- GARANTIAS RECIBIDAS	101.234.337,62		113.417.522,52		114.983.190,91		105.761.204,76		94.385.829,00		93.150.852,34	
-- 1era Hipotecas Inmuebles	52.100.445,33		33.352.923,45		34.615.267,97		24.909.063,31		54.158.768,15		54.821.828,49	
-- Warrants Fácil Realización	4.712.220,90		4.542.179,15		4.510.002,00		1.218.060,00		1.231.326,00			
-- Otras Garantías	1.375.062,72		106.742,23		693.749,95		726.477,40		1.279.603,53		1.501.058,70	
-- Cartas Fianzas	1.007.720,70		1.015.969,80		1.026.613,80		1.075.044,00		1.086.752,40			
-- Gob. Nacional Reactiva Perú	8.000.000,00		8.084.234,56		7.750.922,75		1,00		1,00		1,00	
-- Otras Gtías No Pref	15.290.872,81		47.443.458,05		47.354.619,00		49.588.559,05		16.693.377,92		16.691.964,15	
-- Gtías No Pref (Avaly Fianza)	18.748.015,16		18.872.015,28		19.032.015,44		28.244.000,00		19.936.000,00		20.136.000,00	
OTROS												
- Instrumentos Financ Derivados	4.731.053,88											

Montos expresados en unidades de soles*

Última fecha reportada por la SBS : 30/09/2021

6 MESES ANTERIORES		NOV 2020 (SBS: OCT 2020)	DIC 2020 (SBS: NOV 2020)	ENE 2021 (SBS: DIC 2020)	FEB 2021 (SBS: ENE 2021)	MAR 2021 (SBS: FEB 2021)	ABR 2021 (SBS: MAR 2021)
% Porcentaje	NOR (Normal)	15.60	15.16	15.90	15.39	15.42	15.08
	CPP (Con Problemas Pote.)	84.40	84.84	84.10	84.61	84.58	84.92
de	DEF (Deficiente)	0.00	0.00	0.00	0.00	0.00	0.00
Calificación	DUD (Dudoso)	0.00	0.00	0.00	0.00	0.00	0.00
	PER (Pérdida)	0.00	0.00	0.00	0.00	0.00	0.00

Institución	NOV 2020 (SBS: OCT 2020)		DIC 2020 (SBS: NOV 2020)		ENE 2021 (SBS: DIC 2020)		FEB 2021 (SBS: ENE 2021)		MAR 2021 (SBS: FEB 2021)		ABR 2021 (SBS: MAR 2021)	
	Monto *	Dias V.	Monto *	Dias V.	Monto *	Dias V.	Monto *	Dias V.	Monto *	Dias V.	Monto *	Dias V.
BBVA	12.325.459,99		12.128.198,69		11.814.496,22		11.875.920,03		11.723.994,45		11.878.819,97	
BIF	5.419.500,00		5.410.500,00		4.707.300,00		4.730.700,00		4.743.700,00		4.884.100,00	
BCP	46.306.243,11		48.442.882,49	6	41.803.039,14	2	40.128.689,96	4	40.324.091,16	9	43.118.120,25	
BANCO PICHINCHA	5.419.500,00	6	5.416.032,78	5	5.433.363,55		4.730.700,00		4.743.700,00		4.884.100,00	
TOTAL	69.470.703,10	6	71.397.613,96	6	63.758.198,91	2	61.466.009,99	4	61.535.485,61	9	64.765.140,22	

Última fecha reportada por la SBS : 30/09/2021

Operación	NOV 2020 (SBS: OCT 2020)		DIC 2020 (SBS: NOV 2020)		ENE 2021 (SBS: DIC 2020)		FEB 2021 (SBS: ENE 2021)		MAR 2021 (SBS: FEB 2021)		ABR 2021 (SBS: MAR 2021)	
	Monto *	Dias V.	Monto *	Dias V.	Monto *	Dias V.	Monto *	Dias V.	Monto *	Dias V.	Monto *	Dias V.
RESUMEN												
- Total Deuda	69.470.703,10	6	71.397.613,96	6	63.758.198,91	2	61.466.009,99	4	61.535.485,61	9	64.765.140,22	
- Línea No Utilizada	111.960,43		111.960,50		111.613,16		110.565,22		110.486,15		109.932,60	
- Garantías	89.875.351,00		92.531.049,00		94.671.583,00		93.732.082,00		93.784.108,00		98.262.108,00	
- Otros	4.154.987,79		4.263.143,99		4.353.553,35		4.362.136,07		4.417.522,71		4.588.200,14	
CREDITOS DIRECTOS												
- PROGRAMA REACTIVA PERU	10.000.000,00		10.000.000,00		10.000.000,00		10.000.000,00		10.000.000,00		10.000.000,00	
-- Reprogr. Emergencia Sanitaria	8.606.279,20		8.240.092,38		7.892.204,03		7.543.487,12		10.336.242,29		5.933.625,25	
- CRÉDITOS VIGENTES	69.125.762,77	6	70.823.668,13	6	63.527.729,51	2	61.234.394,92	4	61.070.982,51	9	64.286.889,16	
-- GranE: Cred.Rev.LíneaTarj. Crédito	39,56		39,49		39,64		1.434,77		1.474,84		2.067,39	
-- GranE: Descuentos	4.471.902,74		5.468.594,43	6	3.889.293,65	2	3.027.681,18	4	3.202.595,10	4	4.001.411,00	
--- Letras	4.172.717,10		5.198.928,22	1	3.889.293,65	2	3.027.681,18	4	3.202.595,10	4	4.001.411,00	
--- Otros	299.185,64		269.666,21	6								
-- GranE: Préstamos	41.106.979,27		40.350.833,60		37.999.366,22		37.392.550,24		37.025.045,56		37.736.999,63	
--- NoRevolventes	4.015.559,99		3.832.098,69		3.667.246,22		37.392.550,24		37.025.045,56		37.736.999,63	
--- Otros	37.091.419,28		36.518.734,91		34.332.120,00							
-- GranE: ArrendamientoFinanc	990.882,20		853.892,81	5	803.071,80		778.312,49		752.396,04		745.618,40	
- CRÉDITOS COMERCIO EXTERIOR	22.555.959,00	6	24.150.307,80		20.835.958,20		20.034.416,24		20.089.470,97	9	21.800.792,74	
CREDITOS INDIRECTOS												
- CartasCrédito			229.578,33		230.469,40				232.251,55		239.125,53	
- AceptacionesBancarias	344.940,33		344.367,50				231.615,07		232.251,55		239.125,53	
LINEA NO UTIL. Y CRED. NO DESEMB.												
- LinCredTarjetaCrédito	111.960,43		111.960,50		111.613,16		110.565,22		110.486,15		109.932,60	
GARANTIAS												
- GARANTIAS RECIBIDAS	89.875.355,21		92.531.052,60		94.671.586,40		93.732.085,65		93.784.111,56		98.262.109,76	
-- 1eraHipotecasInmuebles	43.563.824,52		43.527.923,76		47.894.195,14		48.001.087,31		48.215.399,64		19.302.241,48	
-- 1eraGBienesFácilRealización			5.532,78		1.863,55							
-- WarrantsFácilRealización	3.516.532,90		6.297.461,30		3.955.218,30		2.756.178,60		2.763.752,60		4.261.245,75	
-- OtrasGarantias	2.326.019,22		1.562.460,95		1.568.525,38		1.576.322,54		1.324.954,80		675.588,01	
-- CartasFianzas	451.625,00		407.591,00		409.173,00		411.207,00		412.337,00		1.142.128,00	
-- Gob. Nacional Reactiva Perú	8.000.000,00		8.000.000,00		8.000.000,00		8.000.000,00		8.000.000,00		8.000.000,00	
-- OtrasGtiasNoPref	13.965.342,74		14.702.068,37		14.758.596,55		14.831.275,64		14.871.652,92		46.252.891,48	
-- GtiasNoPref(AvalyFianza)	18.052.010,83		18.028.014,44		18.084.014,48		18.156.014,56		18.196.014,60		18.628.015,04	
OTROS												
- InstrumentosFinancDerivados	4.154.987,79		4.263.143,99		4.353.553,35		4.362.136,07		4.417.522,71		4.588.200,14	

Reporte SBS/Microfinanzas por entidades

Reportado por : BBVA

Última fecha reportada por la SBS : 30/09/2021

Operación	MAY 2021 (SBS: ABR2021)		JUN 2021 (SBS: MAY2021)		JUL 2021 (SBS: JUN2021)		AGO 2021 (SBS: JUL2021)		SET 2021 (SBS: AGO2021)		OCT 2021 (SBS: SET2021)	
	Monto *	Dias V.	Monto *	Dias V.	Monto *	Dias V.	Monto *	Dias V.	Monto *	Dias V.	Monto *	Dias V.
Calificación (2)	CPP		CPP		CPP		CPP		CPP		CPP	
RESUMEN												
- Total Deuda	11.781.024,16		11.681.790,97		11.604.278,89		11.940.871,49		11.856.899,10		11.783.808,25	
- Garantías	3.600.000,00		16.502.189,00		16.637.361,00		25.736.395,00		17.401.084,00		17.570.049,00	
CREDITOS DIRECTOS												
- CRÉDITOS VIGENTES	11.781.024,16		11.681.790,97		11.604.278,89		11.940.871,49		11.856.899,10		11.783.808,25	
-- GranE: Préstamos	3.070.924,16		2.900.390,97		2.730.878,89		2.648.871,49		2.463.699,10		2.275.608,25	
--- NoRevolventes	3.070.924,16		2.900.390,97		2.730.878,89		2.648.871,49		2.463.699,10		2.275.608,25	
- CRÉDITOS COMERCIO EXTERIOR	8.710.100,00		8.781.400,00		8.873.400,00		9.292.000,00		9.393.200,00		9.508.200,00	
GARANTIAS												
- GARANTIAS RECIBIDAS	3.600.000,00		16.502.189,28		16.637.361,51		25.736.395,15		17.401.084,60		17.570.049,89	
-- 1eraHipotecasInmuebles			12.902.189,28		13.037.361,51		13.652.395,15		13.801.084,60		13.970.049,89	
-- GtiasNoPref(AvalyFianza)	3.600.000,00		3.600.000,00		3.600.000,00		12.084.000,00		3.600.000,00		3.600.000,00	

Última fecha reportada por la SBS : 30/09/2021

Operación	NOV 2020 (SBS: OCT2020)		DIC 2020 (SBS: NOV2020)		ENE 2021 (SBS: DIC2020)		FEB 2021 (SBS: ENE2021)		MAR 2021 (SBS: FEB2021)		ABR 2021 (SBS: MAR2021)	
	Monto *	Dias V.	Monto *	Dias V.	Monto *	Dias V.	Monto *	Dias V.	Monto *	Dias V.	Monto *	Dias V.
Calificación (2)	CPP		CPP		CPP		CPP		CPP		CPP	
RESUMEN												
- Total Deuda	12.325.459,99		12.128.198,69		11.814.496,22		11.875.920,03		11.723.994,45		11.878.819,97	
- Garantías	3.600.000,00		3.600.000,00		3.600.000,00		3.600.000,00		3.600.000,00		3.600.000,00	
CREDITOS DIRECTOS												
-- Reprgr. Emergencia Sanitaria	4.015.559,99		3.832.098,69		3.667.246,22		3.506.220,02					
- CRÉDITOS VIGENTES	12.325.459,99		12.128.198,69		11.814.496,22		11.875.920,03		11.723.994,45		11.878.819,97	
-- GranE:Préstamos	4.015.559,99		3.832.098,69		3.667.246,22		3.506.220,03		3.331.294,45		3.237.719,97	
--- NoRevolventes	4.015.559,99		3.832.098,69		3.667.246,22		3.506.220,03		3.331.294,45		3.237.719,97	
-- CRÉDITOS COMERCIO EXTERIOR	8.309.900,00		8.296.100,00		8.147.250,00		8.369.700,00		8.392.700,00		8.641.100,00	
GARANTIAS												
- GARANTIAS RECIBIDAS	3.600.000,00		3.600.000,00		3.600.000,00		3.600.000,00		3.600.000,00		3.600.000,00	
-- GtiasNoPref(AvalyFianza)	3.600.000,00		3.600.000,00		3.600.000,00		3.600.000,00		3.600.000,00		3.600.000,00	

Reportado por : BIF

Última fecha reportada por la SBS : 30/09/2021

Operación	MAY 2021 (SBS: ABR2021)		JUN 2021 (SBS: MAY2021)		JUL 2021 (SBS: JUN2021)		AGO 2021 (SBS: JUL2021)		SET 2021 (SBS: AGO2021)		OCT 2021 (SBS: SET2021)	
	Monto *	Dias V.	Monto *	Dias V.	Monto *	Dias V.	Monto *	Dias V.	Monto *	Dias V.	Monto *	Dias V.
Calificación (2)	CPP		CPP		CPP		CPP		CPP		CPP	
RESUMEN												
- Total Deuda	4.923.100,00		4.963.400,00		4.243.800,00		4.444.000,00		4.492.400,00		4.547.400,00	
- Garantías	15.148.000,00		15.272.000,00		15.432.000,00		16.160.000,00		16.336.000,00		16.536.000,00	
- Otros	4.731.053,88											
CREDITOS DIRECTOS												
- CRÉDITOS VIGENTES	4.923.100,00		4.963.400,00		4.243.800,00		4.444.000,00		4.492.400,00		4.547.400,00	
-- CRÉDITOS COMERCIO EXTERIOR	4.923.100,00		4.963.400,00		4.243.800,00		4.444.000,00		4.492.400,00		4.547.400,00	
GARANTIAS												
- GARANTIAS RECIBIDAS	15.148.000,00		15.272.000,00		15.432.000,00		16.160.000,00		16.336.000,00		16.536.000,00	
-- GtiasNoPref(AvalyFianza)	15.148.000,00		15.272.000,00		15.432.000,00		16.160.000,00		16.336.000,00		16.536.000,00	
OTROS												
- InstrumentosFinancDerivados	4.731.053,88											

Última fecha reportada por la SBS : 30/09/2021

Operación	NOV 2020 (SBS: OCT2020)		DIC 2020 (SBS: NOV2020)		ENE 2021 (SBS: DIC2020)		FEB 2021 (SBS: ENE2021)		MAR 2021 (SBS: FEB2021)		ABR 2021 (SBS: MAR2021)	
	Monto *	Dias V.	Monto *	Dias V.	Monto *	Dias V.	Monto *	Dias V.	Monto *	Dias V.	Monto *	Dias V.
Calificación (2)	NOR		NOR		NOR		NOR		NOR		NOR	
RESUMEN												
- Total Deuda	5.419.500,00		5.410.500,00		4.707.300,00		4.730.700,00		4.743.700,00		4.884.100,00	
- Garantías	14.452.000,00		14.428.000,00		14.484.000,00		14.556.000,00		14.596.000,00		15.028.000,00	
- Otros	4.154.987,79		4.263.143,99		4.353.553,35		4.362.136,07		4.417.522,71		4.588.200,14	
CREDITOS DIRECTOS												
- CRÉDITOS VIGENTES	5.419.500,00		5.410.500,00		4.707.300,00		4.730.700,00		4.743.700,00		4.884.100,00	
-- CRÉDITOS COMERCIO EXTERIOR	5.419.500,00		5.410.500,00		4.707.300,00		4.730.700,00		4.743.700,00		4.884.100,00	
GARANTIAS												
- GARANTIAS RECIBIDAS	14.452.000,00		14.428.000,00		14.484.000,00		14.556.000,00		14.596.000,00		15.028.000,00	
-- GtiasNoPref(AvalyFianza)	14.452.000,00		14.428.000,00		14.484.000,00		14.556.000,00		14.596.000,00		15.028.000,00	
OTROS												
- InstrumentosFinancDerivados	4.154.987,79		4.263.143,99		4.353.553,35		4.362.136,07		4.417.522,71		4.588.200,14	

Reportado por : BCP

Última fecha reportada por la SBS : 30/09/2021

Operación	MAY 2021 (SBS: ABR2021)		JUN 2021 (SBS: MAY2021)		JUL 2021 (SBS: JUN2021)		AGO 2021 (SBS: JUL2021)		SET 2021 (SBS: AGO2021)		OCT 2021 (SBS: SET2021)	
	Monto *	Dias V.	Monto *	Dias V.	Monto *	Dias V.	Monto *	Dias V.	Monto *	Dias V.	Monto *	Dias V.
Calificación (2)	CPP		CPP		CPP		CPP		CPP		SCAL	
RESUMEN												

- Total Deuda	42.193.652,84	40.048.693,71	1	27.588.542,56	6.691.969,00	5.873.275,92		
- Línea No Utilizada	119.881,52	117.240,71		115.618,01	112.064,18	104.140,26		
- Garantías	71.435.791,00	71.830.690,00		72.085.465,00	63.864.809,00	60.648.742,00	59.044.801,00	
CREDITOS DIRECTOS								
- PROGRAMA REACTIVA PERU	10.000.000,00	10.105.293,20						
-- Reprgr. Emergencia Sanitaria	3.468.900,62	3.276.590,44		3.085.307,53	2.888.563,61	2.692.618,67		
- CRÉDITOS VIGENTES	41.219.310,78	39.312.369,51	1	26.967.281,11	6.166.809,40	5.873.275,92		
-- GranE:Cred.Rev.LíneaTarj.Crédito	118,47	2.690,27		4.381,97	7.836,60	15.839,29		
-- GranE:SobregirosCC						78,90		
-- GranE:Descuentos	2.812.775,78	1.282.004,09	1	426.873,68				
--- Letras	2.812.775,78	1.282.004,09	1	426.873,68				
-- GranE:Préstamos	34.055.331,43	33.713.169,48		23.197.622,36	5.480.563,24	5.201.677,76		
--- NoRevolventes	34.055.331,43	33.713.169,48		23.197.622,36	5.480.563,24	5.201.677,76		
-- GranE:ArrendamientoFinanc	723.163,72	699.241,47		676.383,10	678.409,56	655.679,97		
- CRÉDITOS COMERCIO EXTERIOR	3.627.921,38	3.615.264,20		2.662.020,00				
CREDITOS INDIRECTOS								
- CartasCrédito	612.789,61	496.301,82						
- AceptacionesBancarias	361.552,45	240.022,38		621.261,45	525.159,60			
LINEA NO UTIL. Y CRED. NO DESEMB.								
- LinCredTarjetaCrédito	119.881,52	117.240,71		115.618,01	112.064,18	104.140,26		
GARANTIAS								
- GARANTIAS RECIBIDAS	71.435.794,39	71.830.692,46		72.085.468,33	63.864.809,61	60.648.744,40	59.044.802,45	
-- 1eraHipotecasInmuebles	41.049.917,26	10.638.108,67		10.749.560,83	11.256.668,16	40.357.683,55	40.851.778,60	
-- WarrantsFacilRealización	4.712.220,90	4.542.179,15		4.510.002,00	1.218.060,00	1.231.326,00		
-- OtrasGarantias	1.375.062,72	106.742,23		693.749,95	726.477,40	1.279.603,53	1.501.058,70	
-- CartasFianzas	1.007.720,70	1.015.969,80		1.026.613,80	1.075.044,00	1.086.752,40		
-- Gob. Nacional Reactiva Perú	8.000.000,00	8.084.234,56		7.750.922,75	1,00	1,00	1,00	
-- OtrasGtiasNoPref	15.290.872,81	47.443.458,05		47.354.619,00	49.588.559,05	16.693.377,92	16.691.964,15	

Última fecha reportada por la SBS : 30/09/2021

Operación	NOV 2020 (SBS: OCT2020)		DIC 2020 (SBS: NOV2020)		ENE 2021 (SBS: DIC2020)		FEB 2021 (SBS: ENE2021)		MAR 2021 (SBS: FEB2021)		ABR 2021 (SBS: MAR2021)	
	Monto *	Días V.	Monto *	Días V.	Monto *	Días V.	Monto *	Días V.	Monto *	Días V.	Monto *	Días V.
Calificación (2)	CPP		CPP		CPP		CPP		CPP		CPP	
RESUMEN												
- Total Deuda	46.306.243,11		48.442.882,49	6	41.803.039,14	2	40.128.689,96	4	40.324.091,16	9	43.118.120,25	
- Línea No Utilizada	111.960,43		111.960,50		111.613,16		110.565,22		110.486,15		109.932,60	
- Garantías	67.423.328,00		70.068.352,00		67.942.040,00		67.020.624,00		66.926.734,00		70.799.996,00	
CREDITOS DIRECTOS												
- PROGRAMA REACTIVA PERU	10.000.000,00		10.000.000,00		10.000.000,00		10.000.000,00		10.000.000,00		10.000.000,00	
-- Reprgr. Emergencia Sanitaria	4.590.719,21		4.407.993,69		4.224.957,81		4.037.267,10		5.592.542,29		5.933.625,25	
- CRÉDITOS VIGENTES	45.961.302,78		47.868.936,66	6	41.572.569,74	2	39.897.074,89	4	39.859.588,06	9	42.639.869,19	
-- GranE:Cred.Rev.LíneaTarj.Crédito	39,56		39,49		39,64		1.434,77		1.474,84		2.067,39	
-- GranE:Descuentos	4.471.902,74		5.468.594,43	6	3.889.293,65	2	3.027.681,18	4	3.202.595,10	4	4.001.411,00	
--- Letras	4.172.717,10		5.198.928,22	1	3.889.293,65	2	3.027.681,18	4	3.202.595,10	4	4.001.411,00	
--- Otros	299.185,64		269.666,21	6								
-- GranE:Préstamos	37.091.419,28		36.518.734,91		34.332.120,00		33.886.330,21		33.693.751,11		34.499.279,66	
--- NoRevolventes							33.886.330,21		33.693.751,11		34.499.279,66	
--- Otros	37.091.419,28		36.518.734,91		34.332.120,00							
-- GranE:ArrendamientoFinanc	990.882,20		848.360,03		801.208,25		778.312,49		752.396,04		745.618,40	
- CRÉDITOS COMERCIO EXTERIOR	3.407.059,00		5.033.207,80		2.549.908,20		2.203.316,24		2.209.370,97	9	3.391.492,74	
CREDITOS INDIRECTOS												
- CartasCrédito			229.578,33		230.469,40				232.251,55		239.125,53	
- AceptacionesBancarias	344.940,33		344.367,50				231.615,07		232.251,55		239.125,53	
LINEA NO UTIL. Y CRED. NO DESEMB.												
- LinCredTarjetaCrédito	111.960,43		111.960,50		111.613,16		110.565,22		110.486,15		109.932,60	
GARANTIAS												
- GARANTIAS RECIBIDAS	67.423.330,55		70.068.354,15		67.942.041,47		67.020.626,49		66.926.736,96		70.799.997,36	
-- 1eraHipotecasInmuebles	39.163.810,69		39.098.772,53		39.250.528,24		39.445.642,71		39.554.039,64		10.468.144,12	
-- WarrantsFacilRealización	3.516.532,90		6.297.461,30		3.955.218,30		2.756.178,60		2.763.752,60		4.261.245,75	
-- OtrasGarantias	2.326.019,22		1.562.460,95		1.568.525,38		1.576.322,54		1.324.954,80		675.588,01	
-- CartasFianzas	451.625,00		407.591,00		409.173,00		411.207,00		412.337,00		1.142.128,00	
-- Gob. Nacional Reactiva Perú	8.000.000,00		8.000.000,00		8.000.000,00		8.000.000,00		8.000.000,00		8.000.000,00	
-- OtrasGtiasNoPref	13.965.342,74		14.702.068,37		14.758.596,55		14.831.275,64		14.871.652,92		46.252.891,48	

Reportado por : BANCO PICHINCHA

Última fecha reportada por la SBS : 30/09/2021

Operación	MAY 2021 (SBS: ABR2021)		JUN 2021 (SBS: MAY2021)		JUL 2021 (SBS: JUN2021)		AGO 2021 (SBS: JUL2021)		SET 2021 (SBS: AGO2021)		OCT 2021 (SBS: SET2021)	
	Monto *	Dias V.	Monto *	Dias V.	Monto *	Dias V.	Monto *	Dias V.	Monto *	Dias V.	Monto *	Dias V.
Calificación (2)	NOR		NOR		NOR							
RESUMEN												
- Total Deuda	4.923.100,00		4.963.400,00		5.015.400,00							
- Garantías	11.050.543,00		9.812.640,00		10.828.360,00							
CREDITOS DIRECTOS												
- CRÉDITOS VIGENTES	4.923.100,00		4.963.400,00		5.015.400,00							
-- CRÉDITOS COMERCIO EXTERIOR	4.923.100,00		4.963.400,00		5.015.400,00							
GARANTIAS												
- GARANTIAS RECIBIDAS	11.050.543,23		9.812.640,78		10.828.361,07							
-- 1eraHipotecasInmuebles	11.050.528,07		9.812.625,50		10.828.345,63							
-- GtiasNoPref(AvalyFianza)	15,16		15,28		15,44							

Última fecha reportada por la SBS : 30/09/2021

Operación	NOV 2020 (SBS: OCT2020)		DIC 2020 (SBS: NOV2020)		ENE 2021 (SBS: DIC2020)		FEB 2021 (SBS: ENE2021)		MAR 2021 (SBS: FEB2021)		ABR 2021 (SBS: MAR2021)	
	Monto *	Dias V.	Monto *	Dias V.	Monto *	Dias V.	Monto *	Dias V.	Monto *	Dias V.	Monto *	Dias V.
Calificación (2)	NOR		NOR		NOR		NOR		NOR		NOR	
RESUMEN												
- Total Deuda	5.419.500,00	6	5.416.032,78	5	5.433.363,55		4.730.700,00		4.743.700,00		4.884.100,00	
- Garantías	4.400.023,00		4.434.697,00		8.645.543,00		8.555.458,00		8.661.374,00		8.834.112,00	
CREDITOS DIRECTOS												
-- Reprgr. Emergencia Sanitaria									4.743.700,00			
- CRÉDITOS VIGENTES	5.419.500,00	6	5.416.032,78	5	5.433.363,55		4.730.700,00		4.743.700,00		4.884.100,00	
-- GranE:ArrendamientoFinanc			5.532,78	5	1.863,55							
-- CRÉDITOS COMERCIO EXTERIOR	5.419.500,00	6	5.410.500,00		5.431.500,00		4.730.700,00		4.743.700,00		4.884.100,00	
GARANTIAS												
- GARANTIAS RECIBIDAS	4.400.024,66		4.434.698,45		8.645.544,93		8.555.459,16		8.661.374,60		8.834.112,40	
-- 1eraHipotecasInmuebles	4.400.013,83		4.429.151,23		8.643.666,90		8.555.444,60		8.661.360,00		8.834.097,36	
-- 1eraGBienesFácilRealización			5.532,78		1.863,55							
-- GtiasNoPref(AvalyFianza)	10,83		14,44		14,48		14,56		14,60		15,04	

Rectificaciones SBS

Entidad	Periodo SBS	Cuenta	Concepto Rectificación	Dice	Debe Decir
---------	-------------	--------	------------------------	------	------------

Aval/Codeudor

Montos expresados en unidades de soles*

Es Avalista de:			Información reportada por la SBS al 30/09/2021		
Tipo Doc	Nro Documento	Nombre/Razón Social	Act	Pre	12m
RUC	20511271453	PORT LOGISTICS S.A.C.	●	●	●
Institución SBS			Calif. (2)	Saldo *	
BANCO PICHINCHA			NOR	4,04	

Montos expresados en unidades de soles*

Quiénes lo Avalan:			Información reportada por la SBS al 30/09/2021		
Tipo Doc	Nro Documento	Nombre/Razón Social	Act	Pre	12m
DNI	09752699	TIRADO MELGAR IGNACIO	●	●	●
Institución SBS			Calif. (2)	Saldo *	
BANCO BBVA PERÚ			CPP	4.028.000,00	
RUC	20511271453	PORT LOGISTICS S.A.C.	●	●	●

Institución SBS			Calif. (2)	Saldo *
BANCO BBVA PERÚ			CPP	4.028.000,00
RUC	20515162578	OCEANO FISHING SERVICES S.A.C.		
Institución SBS			Calif. (2)	Saldo *
BANCO BBVA PERÚ			CPP	4.028.000,00

Montos expresados en unidades de soles*

Es Avalista de:

Información Reportada por Entidades de Microfinanzas / Otros Créditos

Tipo Doc	Nro Documento	Nombre/Razón Social	Act	Pre	12m
----------	---------------	---------------------	-----	-----	-----

Montos expresados en unidades de soles*

Quiénes lo Avalan:

Información Reportada por Entidades de Microfinanzas / Otros Créditos

Tipo Doc	Nro Documento	Nombre/Razón Social	Act	Pre	12m
----------	---------------	---------------------	-----	-----	-----

Documentos Protestados como Deudor/Aceptante

Montos expresados en unidades*

Reportado por la Cámara de Comercio de Lima (CCL)

Documentos Protestados sin Regularizar

	# Doc	Monto (S/) *	Max Días Venc.
Total:	0	0,00	

Tipo de Cambio 3.989

Nro. Secuencia	Tip. Reg. **	Acreedor/Girador	Tipo Doc.	Moneda	Monto *	Monto * (S/)	Boletín	F. Protesto	F. Venc.	Días Venc.
----------------	--------------	------------------	-----------	--------	---------	--------------	---------	-------------	----------	------------

**PR: Protestos, CJ: Cobranza Judicial, MO: Moras, PP: Procesos Penales

Montos expresados en unidades*

Reportado por la Cámara de Comercio de Lima (CCL)

Documentos Protestados Regularizados

	# Doc	Monto (S/) *
Total:	15	611.563,05

Se muestran hasta los 10 primeros documentos ordenados por Fecha de Boletín de la CCL

Nro. Secuencia	Tip. Reg. **	Acreedor/Girador	Tipo Doc.	Moneda	Monto *	Monto * (S/)	Boletín	F. Protesto	F. Venc.	F. Reg
6416063	PR	METALPREN SA //BBVA PERU	LET	US\$	26.451,47	108.027,80	09/2020	18/08/2020	/ /	05/03/2021
6416756	PR	METALPREN S A	LET	US\$	26.451,47	108.027,80	09/2020	18/08/2020	/ /	05/03/2021
24214	PR	BANCO DE CREDITO DEL PERU	FAN	US\$	7.834,69	31.996,87	01/2020	02/01/2020	22/12/2019	18/03/2021
6313436	PR	PORT LOGISTICS S.A.C.	LET	US\$	10.509,03	42.918,88	10/2019	22/10/2019	/ /	14/02/2020
6313503	PR	PORT LOGISTICS S.A.C.	LET	US\$	10.455,38	42.699,77	10/2019	29/10/2019	/ /	14/02/2020
6251929	PR	PORT LOGISTICS S.A.C.	LET	US\$	12.481,42	50.974,12	05/2019	02/05/2019	/ /	24/10/2019
6221923	PR	METALPREN S A	LET	US\$	30.132,50	123.061,13	02/2019	13/02/2019	/ /	30/05/2019
13347	PR	SIGELEC S.A.C.	FAN	US\$	10.860,46	44.354,12	02/2019	19/02/2019	30/01/2019	30/05/2019
6195714	PR	CORPORACION GRAFICA UNIVERSAL S.A.C.	LET	S/.	16.121,10	16.121,10	12/2018	13/12/2018	/ /	30/05/2019
6141493	PR	CORPORACION GRAFICA UNIVERSAL S.A.C.	LET	S/.	12.574,08	12.574,08	07/2018	25/07/2018	/ /	23/01/2019

**PR: Protestos, CJ: Cobranza Judicial, MO: Moras, PP: Procesos Penales

Documentos Protestados como Acreedor/Girador

Montos expresados en unidades*

Reportado por la Cámara de Comercio de Lima (CCL)

Documentos Protestados sin Regularizar

	# Doc	Monto (S/) *	Max Días Venc.
Total:	40	2.470.104,88	1,319

Se muestran hasta los 10 primeros documentos ordenados por Fecha de Boletín de la CCL

Tipo de Cambio 3.989

Nro. Secuencia	Tip. Reg.	Deudor/Aceptante	Tipo Doc.	Moneda	Monto *	Monto * (S/)	Boletín	F. Protesto	F. Venc.	Días Venc.
130000503429	PR	SOL NACIENTE DEL NORTE DISTRIBUCIONES S.A.C.	LET	S/.	104.647,77	104.647,77	05/2021	13/05/2021	/ /	165
130000503411	PR	SOL NACIENTE DEL NORTE DISTRIBUCIONES S.A.C.	LET	S/.	101.524,20	101.524,20	05/2021	13/05/2021	/ /	165
257964	MO	APC CORPORACION S.A.	LET	S/.	67.027,30	67.027,30	09/2020	28/09/2020	16/12/2019	679
257963	MO	APC CORPORACION S.A.	LET	S/.	48.077,28	48.077,28	09/2020	28/09/2020	04/02/2020	629
6373848	PR	UNIVERSO COMERCIAL DEL PERU S.A.C.	LET	S/.	27.945,60	27.945,60	07/2020	24/06/2020	/ /	488
6372097	PR	UNIVERSO COMERCIAL DEL PERU S.A.C.	LET	S/.	27.775,20	27.775,20	07/2020	22/06/2020	/ /	490
6381430	PR	UNIVERSO COMERCIAL DEL PERU S.A.C.	LET	S/.	27.775,20	27.775,20	06/2020	15/06/2020	/ /	497
6319404	PR	APC CORPORACION S.A.	LET	S/.	94.540,26	94.540,26	11/2019	05/11/2019	/ /	720
6319837	PR	APC CORPORACION S.A.	LET	S/.	72.041,82	72.041,82	11/2019	06/11/2019	/ /	719
6309714	PR	APC CORPORACION S.A.	LET	S/.	37.775,99	37.775,99	10/2019	23/10/2019	/ /	733

**PR: Protestos, CJ: Cobranza Judicial, MO: Moras, PP: Procesos Penales

Montos expresados en unidades*

Reportado por la Cámara de Comercio de Lima (CCL)

Documentos Protestados Regularizados

	# Doc	Monto (S/) *
Total:	0	0,00

Nro. Secuencia	Tip. Reg.	Deudor/Aceptante	Tipo Doc.	Moneda	Monto *	Monto * (S/)	Boletín	F. Protesto	F. Venc.	F. Reg
----------------	-----------	------------------	-----------	--------	---------	--------------	---------	-------------	----------	--------

**PR: Protestos, CJ: Cobranza Judicial, MO: Moras, PP: Procesos Penales

Detalle de Vencidos

Documentos Impagos

Montos expresados en unidades*

	# Doc	Monto (S/) *	Max Días Venc.
Total:	2	208,00	829

Se muestran los 10 primeros documentos ordenados por Fecha de Vencimiento, del más reciente al más antiguo

Tipo de Cambio 3.989

Nombre del Acreedor de la Obligación	Tipo Comprobante/ Concepto	Nro Comprobante	Condición Deuda	Moneda	Monto *	Monto * (S/)	F. Venc.
SERV AGUA POTAB Y ALCANT DE LIMA-SEDAPAL	Recibo	058928800120191202	MOROSIDAD	S/.	29,30	29,30	09/01/2020
SERV AGUA POTAB Y ALCANT DE LIMA-SEDAPAL	Recibo	058928800120190701	MOROSIDAD	S/.	178,70	178,70	19/07/2019

Deuda Laboral

Montos expresados en unidades de soles*

	# Doc	Monto (S/) *	Max Días Venc.
Total:	1	1,48	633

Se muestran los 10 primeros documentos ordenados por Periodo de Devengue, del más reciente al más antiguo

Nombre del Acreedor de la Obligación	Periodo	Deuda AFP *	Deuda Fondo *	Tipo de Deuda	Situación de Cobranza
PRIMA AFP S.A.	01/2020	1,48	0,00	Cierta-Declaración sin pago	Judicial

Comercio Exterior

Montos expresados en unidades de dólares

Muestra información reportada por la SUNAT desde el 07/02/2011

Resumen por Ejercicio

Ejercicio	Actividad	Número de Operaciones	Importe USD *	N° Países	3 países con mayor número de operaciones
2021	EXPORTACIÓN	640	54.045.003,43	25	CHINA, THAILAND, JAPAN
	IMPORTACIÓN	28	3.536.787,09	7	ARGENTINA, THAILAND, UNITED STATES
2020	EXPORTACIÓN	651	53.928.323,25	24	CHINA, THAILAND, SPAIN
	IMPORTACIÓN	52	6.714.169,91	15	THAILAND, CHINA, GREECE
2019	EXPORTACIÓN	692	73.479.746,04	22	CHINA, SPAIN, THAILAND
	IMPORTACIÓN	16	430.692,75	10	CANADA, SPAIN, JAPAN
2018	EXPORTACIÓN	353	34.842.331,23	18	SPAIN, CHINA, THAILAND
	IMPORTACIÓN	14	1.901.982,61	5	NEW ZEALAND, UNITED STATES, ECUADOR
2017	EXPORTACIÓN	148	10.179.185,50	10	SPAIN, JAPAN, CHINA
	IMPORTACIÓN	7	453.046,74	4	CANADA, ECUADOR, "KOREA, REPUBLIC OF"

Resumen por Meses

Actividad	Ejercicio	Mes	Número de Operaciones	Importe USD *	N° Países	3 países con mayor número de operaciones	
EXPORTACIÓN	2021	OCTUBRE	22	1.601.756,39	14	THAILAND, CHINA, ECUADOR	
		SETIEMBRE	77	5.399.926,76	14	CHINA, THAILAND, BRAZIL	
		AGOSTO	46	2.456.910,71	14	CHINA, RUSSIAN FEDERATION, THAILAND	
		JULIO	103	6.936.235,06	14	CHINA, THAILAND, JAPAN	
		JUNIO	111	10.156.013,87	14	CHINA, THAILAND, JAPAN	
		MAYO	82	6.210.055,83	14	CHINA, THAILAND, SPAIN	
		ABRIL	78	6.822.603,42	14	CHINA, UNITED STATES, JAPAN	
		MARZO	64	6.347.516,19	14	CHINA, THAILAND, "KOREA, REPUBLIC OF"	
		FEBRERO	29	3.787.996,88	14	CHINA, RUSSIAN FEDERATION, UNITED STATES	
		ENERO	28	4.325.988,32	14	CHINA, RUSSIAN FEDERATION, MEXICO	
		2020	DICIEMBRE	76	6.583.796,15	12	CHINA, SPAIN, MEXICO
			NOVIEMBRE	94	5.923.889,45	12	THAILAND, CHINA, MEXICO
	OCTUBRE		53	3.942.652,01	12	CHINA, SPAIN, JAPAN	
	SETIEMBRE		87	6.121.049,08	12	JAPAN, THAILAND, CHINA	
	AGOSTO		111	8.556.130,02	12	SPAIN, "KOREA, REPUBLIC OF", THAILAND	
	JULIO		70	6.272.454,85	12	JAPAN, THAILAND, SPAIN	
	JUNIO		28	2.723.704,99	12	JAPAN, "KOREA, REPUBLIC OF", CHINA	
	MAYO		23	1.751.130,06	12	SPAIN, MEXICO, RUSSIAN FEDERATION	
	ABRIL		28	4.009.270,93	12	CHINA, JAPAN, THAILAND	
	MARZO		17	1.661.514,01	12	CHINA, ECUADOR, RUSSIAN FEDERATION	
	FEBRERO		27	1.879.578,83	12	THAILAND, JAPAN, MEXICO	
	ENERO		37	4.503.152,88	12	CHINA, THAILAND, MEXICO	
	2019	DICIEMBRE	66	6.987.255,03	13	CHINA, SPAIN, THAILAND	
		NOVIEMBRE	78	8.207.578,41	13	CHINA, SPAIN, THAILAND	
OCTUBRE		70	6.753.147,48	13	CHINA, SPAIN, THAILAND		
SETIEMBRE		77	8.227.430,74	13	CHINA, THAILAND, SPAIN		
AGOSTO		87	8.731.020,99	13	CHINA, THAILAND, SPAIN		
JULIO		66	5.918.692,82	13	THAILAND, SPAIN, JAPAN		
JUNIO		72	7.864.179,87	13	SPAIN, CHINA, "KOREA, REPUBLIC OF"		
MAYO		46	4.577.612,67	13	CHINA, THAILAND, SPAIN		
ABRIL		71	8.829.635,92	13	CHINA, JAPAN, SPAIN		
MARZO		22	2.952.388,48	13	CHINA, JAPAN, MEXICO		
FEBRERO		24	2.944.867,92	13	CHINA, SPAIN, JAPAN		
ENERO		13	1.485.935,71	13	CHINA, SPAIN, JAPAN		
2018	DICIEMBRE	40	3.854.549,63	8	SPAIN, JAPAN, MEXICO		
	NOVIEMBRE	34	3.375.055,49	8	JAPAN, THAILAND, CHINA		
	OCTUBRE	33	3.303.628,99	8	SPAIN, THAILAND, "KOREA, REPUBLIC OF"		
	SETIEMBRE	40	3.723.041,79	8	SPAIN, CHINA, PORTUGAL		
	AGOSTO	36	3.890.058,52	8	SPAIN, CHINA, JAPAN		
		JULIO	45	5.107.737,90	8	THAILAND, CHINA, JAPAN	

		JUNIO	47	3.923.540,45	8	CHINA, SPAIN, THAILAND
		MAYO	17	1.746.216,60	8	SPAIN, CHINA, MEXICO
		ABRIL	18	2.142.303,64	8	CHINA, THAILAND, UNITED STATES
		MARZO	11	875.316,60	8	SPAIN, MEXICO, THAILAND
		FEBRERO	14	1.188.099,63	8	MEXICO, SPAIN, JAPAN
		ENERO	18	1.712.781,99	8	THAILAND, SPAIN, TAIWAN
	2017	DICIEMBRE	36	2.849.832,46	3	SPAIN, TAIWAN, MEXICO
		NOVIEMBR	8	761.605,00	3	JAPAN, MEXICO, UNITED STATES
		OCTUBRE	4	67.251,41	3	JAPAN, TAIWAN, UNITED STATES
		SETIEMBRE	8	502.338,03	3	SPAIN, JAPAN, VIET NAM
		AGOSTO	20	1.343.029,10	3	SPAIN, JAPAN, CHINA
		JULIO	10	735.512,00	3	CHINA, THAILAND, SPAIN
		JUNIO	16	1.021.124,50	3	CHINA, SPAIN, THAILAND
		MAYO	10	564.594,00	3	SPAIN, JAPAN, THAILAND
		ABRIL	13	1.006.358,00	3	SPAIN, CHINA, THAILAND
		MARZO	11	583.094,00	3	SPAIN, THAILAND, MEXICO
		FEBRERO	7	464.762,00	3	SPAIN, JAPAN, MEXICO
		ENERO	5	279.685,00	3	SPAIN, JAPAN, MEXICO
IMPORTACIÓN	2021	OCTUBRE	4	672.383,55	2	UNITED STATES, ARGENTINA
		SETIEMBRE	6	1.103.153,13	3	ARGENTINA, BRAZIL, GREECE
		AGOSTO	4	441.483,33	3	ARGENTINA, CHILE, GREECE
		JULIO	2	248.383,32	2	GREECE, "KOREA, REPUBLIC OF"
		JUNIO	1	37.282,10	1	THAILAND
		MAYO	3	432.791,85	2	ARGENTINA, THAILAND
		ABRIL	1	75.023,02	1	THAILAND
		MARZO	2	14.144,17	1	UNITED STATES
		FEBRERO	4	387.371,34	1	THAILAND
		ENERO	1	124.771,28	1	THAILAND
	2020	DICIEMBRE	4	479.149,50	2	THAILAND, UNITED STATES
		NOVIEMBR	7	1.108.450,10	3	THAILAND, ARGENTINA, SLOVAKIA
		OCTUBRE	8	900.165,23	4	THAILAND, UNITED STATES, GERMANY
		SETIEMBRE	10	1.710.512,64	13	THAILAND, GREECE, CHINA
		AGOSTO	7	1.313.076,97	2	THAILAND, GREECE
		JULIO	1	86.108,39	1	THAILAND
		MARZO	1	65.406,00	1	CHINA
		FEBRERO	3	166.412,10	2	CHINA, SPAIN
		ENERO	11	884.888,99	3	THAILAND, UNITED STATES, CHINA
	2019	DICIEMBRE	2	28.590,68	3	CHINA, DENMARK, SPAIN
		NOVIEMBR	2	74.499,05	2	SPAIN, THAILAND
		OCTUBRE	2	73.640,33	3	JAPAN, "KOREA, REPUBLIC OF", UNITED STATES
		SETIEMBRE	1	1.290,46	1	FRANCE
		AGOSTO	1	6.800,00	1	CHINA
		JULIO	1	1.270,30	1	JAPAN
		JUNIO	1	1.633,75	1	CHILE
		MAYO	2	102.031,14	2	CANADA, JAPAN
		ABRIL	3	137.462,67	2	CANADA, SPAIN
		FEBRERO	1	3.474,38	1	CANADA
	2018	DICIEMBRE	2	265.923,36	2	MEXICO, UNITED STATES
		NOVIEMBR	1	2.917,39	1	SPAIN
		OCTUBRE	1	236.695,20	1	ECUADOR
		JUNIO	3	121.467,09	2	UNITED STATES, SPAIN
		MAYO	2	257.608,45	2	ECUADOR, UNITED STATES
		ENERO	5	1.017.371,11	2	NEW ZEALAND, ECUADOR
	2017	DICIEMBRE	2	75.095,30	2	ECUADOR, NEW ZEALAND
		OCTUBRE	1	27.238,55	1	ECUADOR
		JULIO	2	162.290,25	1	CANADA
		MAYO	2	188.422,63	2	CANADA, "KOREA, REPUBLIC OF"

PUBLICACIÓN DIARIO "EL PERUANO"

Reporte Otros Créditos

Institución	MAY 2021		JUN 2021		JUL 2021		AGO 2021		SET 2021		OCT 2021	
	Monto *	Dias V.	Monto *	Dias V.	Monto *	Dias V.	Monto *	Dias V.	Monto *	Dias V.	Monto *	Dias V.

Institución	NOV 2020		DIC 2020		ENE 2021		FEB 2021		MAR 2021		ABR 2021	
	Monto *	Dias V.	Monto *	Dias V.	Monto *	Dias V.	Monto *	Dias V.	Monto *	Dias V.	Monto *	Dias V.

Reporte Otros Créditos por entidades

Sin Información