



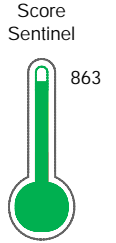
Reporte de Deudas

El reporte contiene solo los títulos seleccionados

- Información General
- Consulta Rápida
- Principales Acreedores
- Detalle Variación
- Posición Histórica
- Gráficos
- Rep. Vencidos
- Rep. SBS/Microf.
- SBS/Microf. Entidades
- Rectificaciones SBS
- Avalados/Avalistas
- Hechos de Importancia
- Documentos CCL
- Detalle de Vencidos
- Comercio Exterior
- Otros Créditos
- Otros Créd. Entidades
- Otros Rep. Negativos

RUC 20503630827 - OVERALL STRATEGY S.A.C.

Fecha Proceso	Tipo Doc.	N. Doc.	Nota	Deuda Total *	Var.	Actual	Previo	12m
02/05/2024	RUC	20503630827	0.002	23.289.830,19				



Excelente Puntaje

*** La persona consultada cuenta con los siguientes créditos e indicadores.**

- Línea de Crédito
- Es Aval
- Está Avalado
- BuenPagadorSedapal **

** Estas a 1 de ser Oro

Sentinel Sabio

Bancarizado: SI

Recomendación de Sentinel Sabio

Evaluación Crediticia



APROBAR
Producto Genérico

Detalle:

- Cumple con todas las reglas de evaluación

Cuota Estimada Mensual

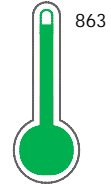
S/ 1041154,



Score Sentinel

Nivel de Riesgo

Excelente Puntaje



Recomendación:

Estadísticamente, en este nivel de score, 3 de 100 empresas podrian caer en incumplimiento en los próximos 12 meses

Información General

Datos Principales

24/01/2024: Última actualización de información reportada por SUNAT

Razón Social:	OVERALL STRATEGY S.A.C.		
Nombre Comercial:	OVERALL STRATEGY S.A.C.		
Tipo de Contribuyente:	SOCIEDAD ANONIMA CERRADA		
Estado de Contribuyente:	ACTIVO	Condición del Contribuyente:	HABIDO
Inicio de Actividades:	19/01/2002		
Tamaño contribuyente:	PRINCIPAL	Dependencia:	I.PRICO NACIONAL
Actividad Económica Principal	ACTIV.DE ASESORAMIENTO EMPRESARIAL		
Actividad Económica Secundaria 1	-	Actividad Económica Secundaria 2	-
Fecha Inscripción RRPP:	22/02/2002	Número de Partida Registral:	-
Folio:	-	Asiento:	-

Agente de retención

Direcciones Registradas

Dirección	Fuente
AVENIDA EL DERBY NRO. 254 INT. 1705 URBANIZACION EL DERBY SANTIAGO DE SURCO - LIMA - LIMA	SUNAT - DOMICILIO FISCAL
CALLE DOS DE MAYO NRO. 755 MIRAFLORES - LIMA - LIMA	SUNAT - AGENCIA
AVENIDA EL SOL NRO. 106 INT. 301 CUSCO - CUSCO - CUSCO (GALERIAS LA MERCED)	SUNAT - AGENCIA
JIRON SALINAS COSSIO NRO. 745 MIRAFLORES - LIMA - LIMA (KM. PS2)	SUNAT - AGENCIA
JIRON SAN LINO NRO. 6316 URBANIZACION SANTA LUISA LOS OLIVOS - LIMA - LIMA	SUNAT - DEPOSITO
CALLE CALLAO NRO. 269 PISCO - PISCO - ICA (CERCADO PISCO)	SUNAT - OF.ADMINIST.
JIRON RAYMONDI MZA. 21 LTE. 8 CALLERIA - CORONEL PORTILLO - UCAYALI (PUCALLPA-ZONA1)	SUNAT - L. COMERCIAL
CALLE ALCIDES CARRION NRO. 196 CHICLAYO - CHICLAYO - LAMBAYEQUE	SUNAT - SUCURSAL
CALLE ARICA NRO. 245 MIRAFLORES - LIMA - LIMA	SUNAT - OF.ADMINIST.
JIRON BOLOGNESI NRO. 637 CHIMBOTE - SANTA - ANCASH (CENT CERCADO)	SUNAT - OF.ADMINIST.
CALLE EL VIÑEDO MZA. H LTE. 19 URBANIZACION LA TALANA SANTIAGO DE SURCO - LIMA - LIMA (ALT CDRA 11 MARISCAL CASTILLA)	SUNAT - DEPOSITO
CALLE MENDIBURU NRO. 4 URBANIZACION CLARKE PIURA - PIURA - PIURA (CASA 4 URBANIZACIÓN CLARKE PIURA)	SUNAT - OF.ADMINIST.
CALLE CORONEL FRANCISCO BOLOGNE NRO. 417 DTO. 2 TRUJILLO TRUJILLO - TRUJILLO - LA LIBERTAD	SUNAT - OF.ADMINIST.
CALLE 7 MZA. H LTE. 30 URBANIZACION LOS CLAVELES ATE - LIMA - LIMA	SUNAT - DEPOSITO
CARRETERA PANAMERICANA SUR KM. 70.5 SAN ANTONIO - CAÑETE - LIMA	SUNAT - L. COMERCIAL
AVENIDA JOSE PARDO NRO. 434 DTO. 18 URBANIZACION SURQUILLO MIRAFLORES - LIMA - LIMA	SUNAT - L. COMERCIAL
AVENIDA EL EJERCITO NRO. 710 INT. 410 YANAHUARA - AREQUIPA - AREQUIPA	SUNAT - OF.ADMINIST.
AVENIDA NICOLAS AYLLON NRO. 2635 INT. F-3 EL AGUSTINO - LIMA - LIMA	SUNAT - DEPOSITO
CALLE SAN MARTIN NRO. 275 INT. 100 TUMBES - TUMBES - TUMBES	SUNAT - L. COMERCIAL
AVENIDA TUMBES NRO. S/N TUMBES - TUMBES - TUMBES (AV.TUMBES S/N INTERS. CALLE LA MARINA)	SUNAT - L. COMERCIAL

CALLE SAN MARTIN NRO. 275 TUMBES - TUMBES - TUMBES

SUNAT - L. COMERCIAL

Representantes Legales

Nro Documento	Nombre de Representante	Semáforos			Fecha desde que ocupa Cargo	Cargo
		Act	Pre	12m		
09178606	NUÑEZ VILLANUEVA OSCAR LEONARDO				25/01/2002	PRESIDENTE DIRECTORIO
10803371	CARRASCO OBREGON ELEAZAR JUAN				18/05/2022	GERENTE GENERAL

Empresas Relacionadas a:

NUÑEZ VILLANUEVA OSCAR LEONARDO

Ruc	Razón Social	Semáforos			Fecha desde que ocupa Cargo	Cargo	Estado
		Act	Pre	12m			
20122620353	BUSINESS CONSULTANTS S.A				07/02/2017	APODERADO	ACTIVO
20122620434	OVERALL BUSINESS S.A.				08/02/2017	APODERADO	ACTIVO
20257926371	INDUSTRY & LOGISTICS MANAGEMENT SOCIEDAD ANONIMA				15/03/2018	APODERADO	ACTIVO
20258007965	OVERALL INTERNATIONAL OPERATIONS SA				18/10/1994	GERENTE GENERAL	BAJA DE OFICIO
20295957396	OVERALL TOURS S.A.				31/10/1995	DIRECTOR	BAJA DE OFICIO
20503596548	FULL EMPLOYMENT				06/09/2001	PRESIDENTE	ACTIVO
20503596629	EMPLOYMENT 18 COOP.DE TRABAJ.EMPLOYMENT				05/09/2001	PRES.CONC.ADM	ACTIVO
20504205232	EXECUTIVE SOLUTIONS SOCIEDAD ANONIMA				27/04/2005	PRESIDENTE DIRECTOR	ACTIVO
20543921255	MARKETING POWER SOCIEDAD ANONIMA CERRADA - MARKETING POWE				21/11/2017	APODERADO	ACTIVO
20544912551	SMARTPOINT SOCIEDAD ANONIMA CERRADA - SMARTPOINT SAC				20/07/2011	GERENTE GENERAL	ACTIVO
20600251814	OVERALL SPORTS SOCIEDAD ANONIMA				24/02/2015	GERENTE GENERAL	ACTIVO

CARRASCO OBREGON ELEAZAR JUAN

Ruc	Razón Social	Semáforos			Fecha desde que ocupa Cargo	Cargo	Estado
		Act	Pre	12m			
20122620434	OVERALL BUSINESS S.A.				19/05/2022	GERENTE GENERAL	ACTIVO
20257926371	INDUSTRY & LOGISTICS MANAGEMENT SOCIEDAD ANONIMA				19/05/2022	GERENTE GENERAL	ACTIVO
20504205232	EXECUTIVE SOLUTIONS SOCIEDAD ANONIMA				19/05/2022	GERENTE GENERAL	ACTIVO
20543921255	MARKETING POWER SOCIEDAD ANONIMA CERRADA - MARKETING POWE				19/05/2022	GERENTE GENERAL	ACTIVO
20600848497	OVERALL ORIENTE SOCIEDAD ANONIMA CERRADA - OVERALL ORIENTE				16/03/2023	GERENTE GENERAL	ACTIVO

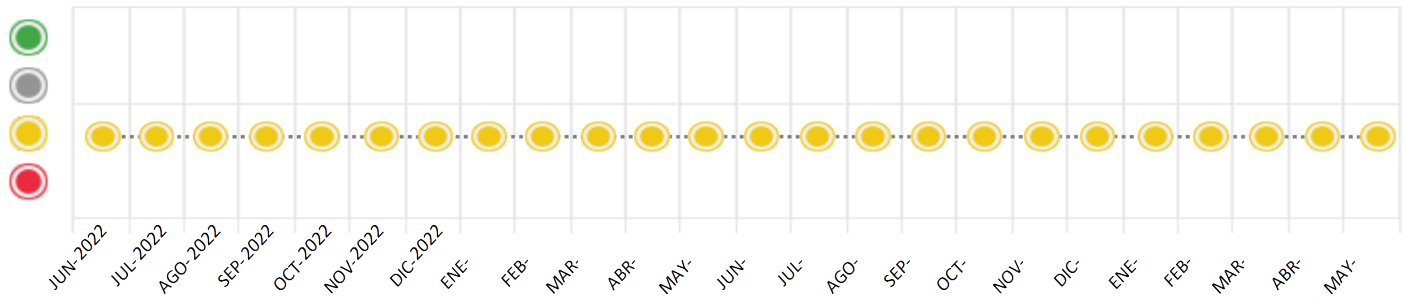
Consulta Rápida

Documento de identidad consultado

Fecha Proceso	Tipo Doc.	N. Doc.	Nombre o Raz. Social	Nota	Deuda Total *	Var.	Actual	Previo	12m
02/05/2024	RUC	20503630827	OVERALL STRATEGY S.A.C.	0.002	23.289.830,19				

Montos expresados en unidades de soles*

Semáforos de los últimos 24 meses



Semáforo	Descripción
	No registra información de deudas
	Mínimo Riesgo: Sin deudas vencidas
	Mediano Riesgo: Deudas con poco atraso*
	Alto Riesgo: Deudas con atraso significativo*

*Semáforo deuda menor: Deuda vencida menor S/ 100 personas naturales o menor S/ 500 personas jurídicas

Verde: 0 <= Sem. < 0.001
 Amarillo: 0.001 <= Sem. <= 2
 Rojo: 2 < Sem. <= 6

Variación	Descripción
	Variación Negativa: La nueva información reportada ha incrementado tu riesgo crediticio
	Variación Positiva: La nueva información ha mejorado tu posición de riesgo
	Variación Porcentual Positiva: El monto total reportado por la SBS/Microfinanzas o número de instituciones financieras ha aumentado
	Variación Porcentual Negativa: El monto total reportado por la SBS/Microfinanzas o número de instituciones financieras ha disminuido
	Aproximadamente igual o igual

Detalle de la deuda SBS/Microfinanzas

Entidad	Deuda Anterior			Deuda a MAY 2024				Rect. (1)	Disc.
	NOV 2023	FEB 2024	ABR 2024	Fecha Inf.	Calif. (2)	Monto *	Días Venc.		
	3.121.432,93	13.627.413,57	12.071.413,94	31/03/2024	NOR	0			
	17.208.000,00	10.048.502,66	5.600.000,00	31/03/2024	NOR	0			
	4.969.438,49	6.420.407,50	5.412.194,78	31/03/2024	NOR	0			
	9.634.097,76	9.221.268,19	180.000,00	31/03/2024	NOR	0			
TOTAL	34.932.969,18	39.317.591,92	23.263.608,72			23.263.608,72			

(1) Ver detalle en el cuadro de Rectificaciones SBS

(2) NOR: Normal, CPP: Con Problemas Potenciales, DEF: Deficiente, DUD: Dudoso, PER: Pérdida, SCAL: Sin Calificación

Detalle de la deuda de Otros Créditos

Entidad	Deuda Anterior			Deuda a MAY 2024				Disc.
	NOV 2023	FEB 2024	ABR 2024	Fecha Inf.	Calif. (2)	Monto	Días Venc.	
TOTAL								

(2) NOR: Normal, CPP: Con Problemas Potenciales, DEF: Deficiente, DUD: Dudoso, PER: Pérdida, SCAL: Sin Calificación

Detalle de vencidos

# Doc	Fuente - Acreedor	Monto *	Días Venc.
	Protestos Sin Regularizar	26.221,47	915
1	ORION PERU S.A.C	26.221,47	915

Utilización de Líneas de Crédito

Instituciones	**	Línea Aprobada	Línea No Utilizada	Línea Utilizada	% L. Uti.
BBVA	PRE		2.741.296,87		
TOTAL			2.741.296,87		0%

** (PRE): Préstamos

Principales Acreedores

Montos expresados en unidades de soles*

Resumen de Deudas

Descripción de la Deuda	Monto *	Días
Deuda total SBS al 31/03/2024	23.263.608,72	
% Calificación normal	100,00	
Peor Calificación (2)	NOR	
Otros Créditos	0,00	****
Deuda vencida		
Protestos Sin Regularizar	26.221,47	915
Total deuda vencida	26.221,47	

Detalle de deuda SBS/Microfinanzas

Institución SBS	Calif. (2)	Saldo *	% Ven.	Días Venc.	Rect.(1)
BCP	NOR	12.071.413,94	0,00		
BBVA	NOR	5.600.000,00	0,00		
INTERBANK	NOR	5.412.194,78	0,00		
SCOTIABANK	NOR	180.000,00	0,00		

Deuda Total SBS/MicroFinanzas	23.263.608,72	0
-------------------------------	---------------	---

Detalle de Riesgos SBS/Microfinanzas

Concepto	Saldo *
Deuda Directa	21.882.543,49
Deuda Indirecta	1.381.065,23
Deuda Castigada	0,00
Deuda Total SBS/MicroFinanzas	23.263.608,72
Línea Tarj.Cred. No utilizada	0,00
Total Riesgo SBS/MicroFinanzas	23.263.608,72

Detalle de deuda Otros Créditos

Empresa	Calif. (2)	Saldo *	% Ven.	Días Venc.	Disc.
Deuda Total Otros Créditos		0,00	0		

Detalle de vencidos

# Doc	Fuente - Acreedor	Monto *	Días Venc.
	Protestos Sin Regularizar	26.221,47	915
1	ORION PERU S.A.C	26.221,47	915

Detalle Variación

Montos expresados en unidades de soles*

Resumen de la variación

Descripción de la deuda	22/04/2024	02/05/2024	Variación
Score	0.002	0.002	0.000
Nro. Entidades SBS/Microf.	4	4	0
Riesgo Total SBS/Microf. *	23.263.608,72	23.263.608,72	
Deuda Directa	21.882.543,49	21.882.543,49	0,00
Deuda Indirecta	1.381.065,23	1.381.065,23	0,00
Deuda Castigada	0,00	0,00	0,00

Variación del Riesgo Total SBS/Microf. *	Antes	02/05/2024	Variación
Último Mes	23.263.608,72	23.263.608,72	0,00
Último Trimestre	39.317.591,92	23.263.608,72	-16.053.983,20
Último Semestre	34.932.969,18	23.263.608,72	-11.669.360,46
Último Año	19.856.292,39	23.263.608,72	3.407.316,33

Calificación SBS/Microf.	22/04/2024	02/05/2024	Variación
% NOR (Normal)	100.00	100.00	0.00
% CPP (Con Problemas Potenciales)	0.00	0.00	0.00
% DEF (Deficiente)	0.00	0.00	0.00
% DUD (Dudoso)	0.00	0.00	0.00
% PER (Pérdida)	0.00	0.00	0.00



Deuda vencida *	22/04/2024	02/05/2024	Variación
Protestos Sin Regularizar	26.018,53	26.221,47	
Total deuda vencida	26.018,53	26.221,47	202,94
Deuda por Otros Créditos *	22/04/2024	02/05/2024	Variación
Total deuda otros créditos	0,00	0,00	0,00

Detalle de la variación

Fuente - Acreedor *	22/04/2024	02/05/2024	Variación
Protestos Sin Regularizar			202,94
ORION PERU S.A.C	26.018,53	26.221,47	202,94

Posición Histórica

Montos expresados en unidades de soles*

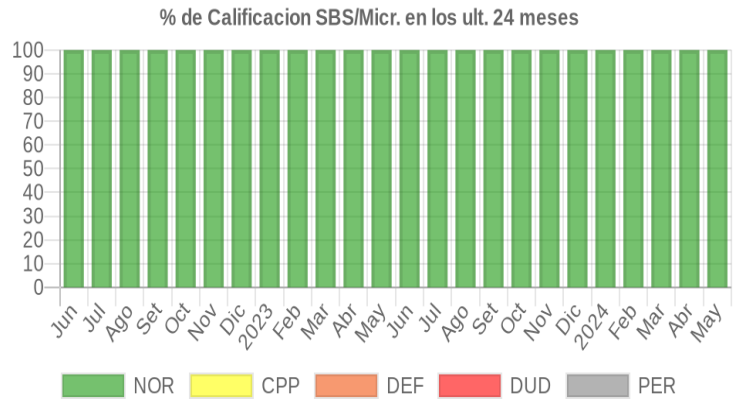
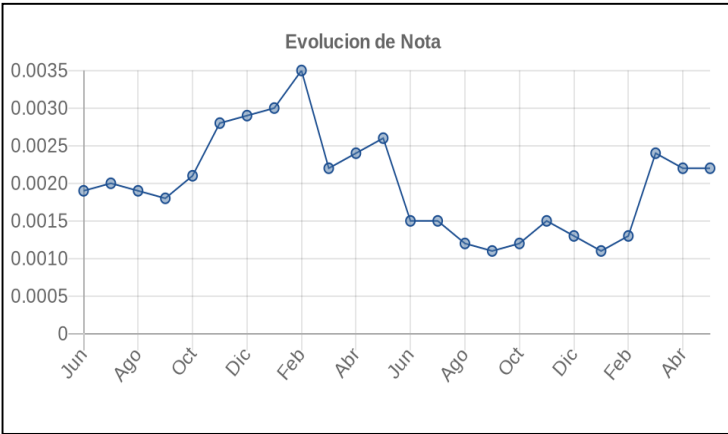
Fecha de Proceso	Sema. Actual	Sem. Riesgo	Var.	Superintendencia de Banca y Seguros (SBS/Microfinan.)				Otros Créditos	Otros Vencidos *				Ctas. Cerr./Anu.		Otros Repor. Negati.	
				# Enti.	Deuda Total *	% Cali. normal	Peor Califi.(2)		Deuda Vencida *	Protestos	Docs. Impagos	Deuda Tributaria	Deuda Laboral	Cta. Cte.		Tar. Créd.
02/05/2024	●	0.002	☰	4	23.263.608,72	100.00	NOR	0,00	0,00	26.221,47	0,00	0,00	0,00	0	0	0
22/04/2024	●	0.002	☰	4	23.263.608,72	100.00	NOR	0,00	0,00	26.018,53	0,00	0,00	0,00	0	0	0
01/04/2024	●	0.002	☰	4	21.550.919,43	100.00	NOR	0,00	0,00	26.018,53	0,00	0,00	0,00	0	0	0
21/03/2024	●	0.002	☰	4	21.550.919,43	100.00	NOR	0,00	0,00	26.452,40	0,00	0,00	0,00	0	0	0
01/03/2024	●	0.001	☰	4	39.317.591,92	100.00	NOR	0,00	0,00	26.452,40	0,00	0,00	0,00	0	0	0
21/02/2024	●	0.001	☰	4	39.317.591,92	100.00	NOR	0,00	0,00	26.620,35	0,00	0,00	0,00	0	0	0
01/02/2024	●	0.001	☰	4	43.671.091,88	100.00	NOR	0,00	0,00	26.620,35	0,00	0,00	0,00	0	0	0
19/01/2024	●	0.001	☰	4	43.671.091,88	100.00	NOR	0,00	0,00	25.955,54	0,00	0,00	0,00	0	0	0
17/01/2024	●	0.001	☰	4	39.904.308,95	100.00	NOR	0,00	0,00	25.955,54	0,00	0,00	0,00	0	0	0
03/01/2024	●	0.001	☰	4	39.904.308,95	100.00	NOR	0,00	0,00	25.955,54	0,00	0,00	0,00	0	0	0
22/12/2023	●	0.001	☰	4	39.904.308,95	100.00	NOR	0,00	0,00	26.144,49	0,00	0,00	0,00	0	0	0
01/12/2023	●	0.001	☰	4	34.932.969,18	100.00	NOR	0,00	0,00	26.144,49	0,00	0,00	0,00	0	0	0
23/11/2023	●	0.001	☰	4	34.932.969,18	100.00	NOR	0,00	0,00	26.858,29	0,00	0,00	0,00	0	0	0
02/11/2023	●	0.001	☰	4	41.989.137,64	100.00	NOR	0,00	0,00	26.858,29	0,00	0,00	0,00	0	0	0
23/10/2023	●	0.001	☰	4	41.989.137,64	100.00	NOR	0,00	0,00	26.592,36	0,00	0,00	0,00	0	0	0
03/10/2023	●	0.001	☰	4	44.649.130,71	100.00	NOR	0,00	0,00	26.592,36	0,00	0,00	0,00	0	0	0
21/09/2023	●	0.001	☰	4	44.649.130,71	100.00	NOR	0,00	0,00	25.857,57	0,00	0,00	0,00	0	0	0
01/09/2023	●	0.001	☰	4	39.201.353,33	100.00	NOR	0,00	0,00	25.857,57	0,00	0,00	0,00	0	0	0
24/08/2023	●	0.001	☰	4	39.201.353,33	100.00	NOR	0,00	0,00	25.248,75	0,00	0,00	0,00	0	0	0
01/08/2023	●	0.001	☰	4	32.997.896,83	100.00	NOR	0,00	0,00	25.248,75	0,00	0,00	0,00	0	0	0
24/07/2023	●	0.001	☰	4	32.997.896,83	100.00	NOR	0,00	0,00	25.388,71	0,00	0,00	0,00	0	0	0
03/07/2023	●	0.001	☰	4	32.494.139,77	100.00	NOR	0,00	0,00	25.388,71	0,00	0,00	0,00	0	0	0
22/06/2023	●	0.001	☰	4	32.494.139,77	100.00	NOR	0,00	0,00	25.745,61	0,00	0,00	0,00	0	0	0
01/06/2023	●	0.002	☰	4	19.856.292,39	100.00	NOR	0,00	0,00	25.745,61	0,00	0,00	0,00	0	0	0
22/05/2023	●	0.002	☰	4	19.856.292,39	100.00	NOR	0,00	0,00	25.969,54	0,00	0,00	0,00	0	0	0
03/05/2023	●	0.002	☰	4	21.691.739,70	100.00	NOR	0,00	0,00	25.969,54	0,00	0,00	0,00	0	0	0
24/04/2023	●	0.002	☰	4	21.691.739,70	100.00	NOR	0,00	0,00	26.634,35	0,00	0,00	0,00	0	0	0
22/03/2023	●	0.002	☰	4	23.518.571,97	100.00	NOR	0,00	0,00	26.634,35	0,00	0,00	0,00	0	0	0
01/03/2023	●	0.003	☰	3	15.155.013,96	100.00	NOR	0,00	0,00	26.634,35	0,00	0,00	0,00	0	0	0
21/02/2023	●	0.003	☰	3	15.155.013,96	100.00	NOR	0,00	0,00	26.928,27	0,00	0,00	0,00	0	0	0
01/02/2023	●	0.003	☰	3	17.752.300,24	100.00	NOR	0,00	0,00	26.928,27	0,00	0,00	0,00	0	0	0
27/01/2023	●	0.003	☰	3	17.752.300,24	100.00	NOR	0,00	0,00	26.690,33	0,00	0,00	0,00	0	0	0
23/01/2023	●	0.003	☰	3	17.752.300,24	100.00	NOR	0,00	0,00	26.690,33	0,00	0,00	0,00	0	0	0
03/01/2023	●	0.002	☰	3	18.481.581,19	100.00	NOR	0,00	0,00	26.690,33	0,00	0,00	0,00	0	0	0
22/12/2022	●	0.002	☰	3	18.481.581,19	100.00	NOR	0,00	0,00	26.956,26	0,00	0,00	0,00	0	0	0
01/12/2022	●	0.002	☰	3	19.325.345,08	100.00	NOR	0,00	0,00	26.956,26	0,00	0,00	0,00	0	0	0
23/11/2022	●	0.002	☰	3	19.325.345,08	100.00	NOR	0,00	0,00	27.803,01	0,00	0,00	0,00	0	0	0
02/11/2022	●	0.002	☰	3	19.753.341,84	100.00	NOR	0,00	0,00	27.803,01	0,00	0,00	0,00	0	0	0
24/10/2022	●	0.002	☰	3	19.753.341,84	100.00	NOR	0,00	0,00	27.859,00	0,00	0,00	0,00	0	0	0
04/10/2022	●	0.001	☰	3	22.236.415,19	100.00	NOR	0,00	0,00	27.859,00	0,00	0,00	0,00	0	0	0
22/09/2022	●	0.001	☰	3	22.236.415,19	100.00	NOR	0,00	0,00	26.900,27	0,00	0,00	0,00	0	0	0
01/09/2022	●	0.001	☰	3	20.767.530,45	100.00	NOR	0,00	0,00	26.900,27	0,00	0,00	0,00	0	0	0
22/08/2022	●	0.001	☰	3	20.767.530,45	100.00	NOR	0,00	0,00	27.229,18	0,00	0,00	0,00	0	0	0
02/08/2022	●	0.002	☰	3	19.395.995,26	100.00	NOR	0,00	0,00	27.229,18	0,00	0,00	0,00	0	0	0



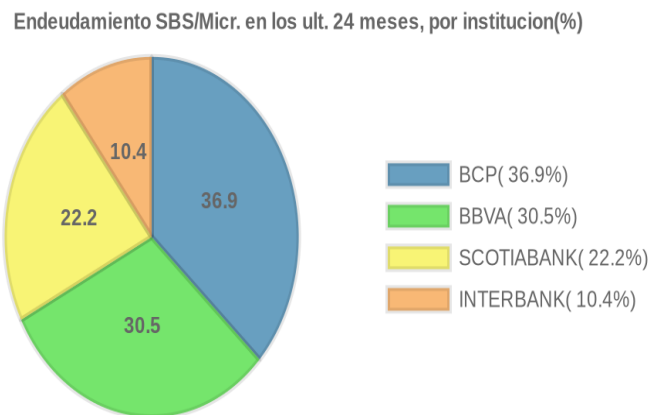
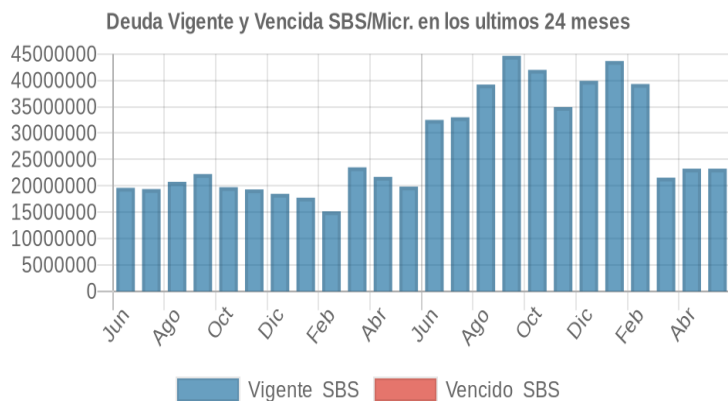
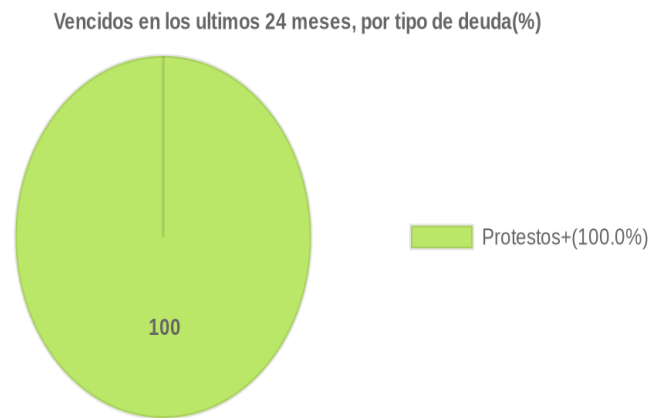
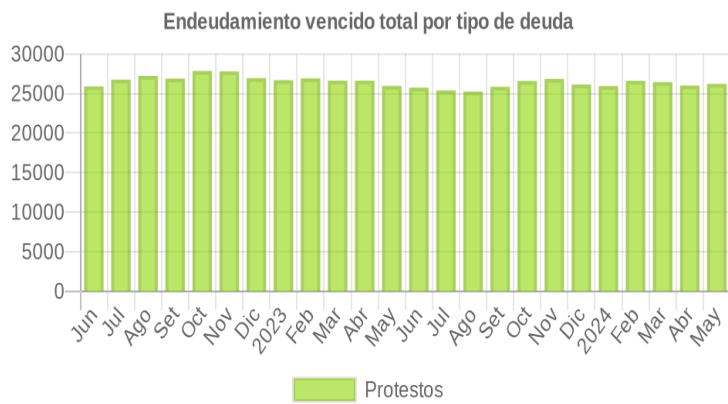
22/07/2022	●	0.002	☰	3	19.395.995,26	100.00	NOR	0,00	0,00	26.767,31	0,00	0,00	0,00	0	0	0
01/07/2022	●	0.002	☰	3	19.622.398,46	100.00	NOR	0,00	0,00	26.767,31	0,00	0,00	0,00	0	0	0
23/06/2022	●	0.001	☰	3	19.622.398,46	100.00	NOR	0,00	0,00	25.899,56	0,00	0,00	0,00	0	0	0
01/06/2022	●	0.002	☰	3	17.381.274,77	100.00	NOR	0,00	0,00	25.899,56	0,00	0,00	0,00	0	0	0

Gráficos

Montos expresados en unidades de soles*



NOR: Normal, CPP: Con Problemas Potenciales, DEF: Deficiente, DUD: Dudoso, PER: Pérdida, SCAL: Sin Calificación



Reporte de Vencidos

Montos expresados en unidades de soles*

Fuente - Acreedor	FEB 2024			MAR 2024			ABR 2024			MAY 2024		
	# Docs.	Monto *	Dias V.	# Docs.	Monto *	Dias V.	# Docs.	Monto *	Dias V.	# Docs.	Monto *	Dias V.
Protestos Sin Regularizar												
ORION PERU S.A.C	1	26.620,35	852	1	26.452,40	883	1	26.018,53	91	1	26.221,47	91
Total	1	26.620,35	852	1	26.452,40	883	1	26.018,53	91	1	26.221,47	91

Montos expresados en unidades de soles*

Fuente - Acreedor	OCT 2023			NOV 2023			DIC 2023			ENE 2024		
	# Docs.	Monto *	Dias V.	# Docs.	Monto *	Dias V.	# Docs.	Monto *	Dias V.	# Docs.	Monto *	Dias V.
Protestos Sin Regularizar												
ORION PERU S.A.C	1	26.592,36	731	1	26.858,29	761	1	26.144,49	79	1	25.955,54	82
Total	1	26.592,36	731	1	26.858,29	761	1	26.144,49	79	1	25.955,54	82

Montos expresados en unidades de soles*

Fuente - Acreedor	JUN 2023			JUL 2023			AGO 2023			SET 2023		
	# Docs.	Monto *	Dias V.	# Docs.	Monto *	Dias V.	# Docs.	Monto *	Dias V.	# Docs.	Monto *	Dias V.
Protestos Sin Regularizar												
ORION PERU S.A.C	1	25.745,61	608	1	25.388,71	639	1	25.248,75	67	1	25.857,57	70
Total	1	25.745,61	608	1	25.388,71	639	1	25.248,75	67	1	25.857,57	70

Reporte SBS/Microfinanzas

Montos expresados en unidades de soles*

Última fecha reportada por la SBS : 31/03/2024

ÚLTIMOS 6 MESES		DIC 2023 (SBS: NOV 2023)	ENE 2024 (SBS: DIC 2023)	FEB 2024 (SBS: ENE 2024)	MAR 2024 (SBS: FEB 2024)	ABR 2024 (SBS: MAR 2024)	MAY 2024 (SBS: MAR2024)
% Porcentaje de Calificación	NOR (Normal)	100.00	100.00	100.00	100.00	100.00	100.00
	CPP (Con Problemas Pote.)	0.00	0.00	0.00	0.00	0.00	0.00
	DEF (Deficiente)	0.00	0.00	0.00	0.00	0.00	0.00
	DUD (Dudoso)	0.00	0.00	0.00	0.00	0.00	0.00
	PER (Pérdida)	0.00	0.00	0.00	0.00	0.00	0.00

Institución	DIC 2023 (SBS: NOV 2023)		ENE 2024 (SBS: DIC 2023)		FEB 2024 (SBS: ENE 2024)		MAR 2024 (SBS: FEB 2024)		ABR 2024 (SBS: MAR 2024)		MAY 2024 (SBS: MAR2024)	
	Monto *	Dias V.	Monto *	Dias V.	Monto *	Dias V.	Monto *	Dias V.	Monto *	Dias V.	Monto *	Dias V.
BCP	7.589.913,86		11.668.323,69		13.627.413,57		9.759.042,87		12.071.413,94		12.071.413,94	
BBVA	17.508.000,00		17.508.000,00		10.048.502,66		5.600.000,00		5.600.000,00		5.600.000,00	
INTERBANK	5.296.009,06		5.078.704,78		6.420.407,50		5.915.949,82		5.412.194,78		5.412.194,78	
SCOTIABANK	9.510.386,03		9.416.063,41		9.221.268,19		275.926,74		180.000,00		180.000,00	
TOTAL	39.904.308,95		43.671.091,88		39.317.591,92		21.550.919,43		23.263.608,72		23.263.608,72	

Última fecha reportada por la SBS : 31/03/2024

Operación	DIC 2023 (SBS: NOV 2023)		ENE 2024 (SBS: DIC 2023)		FEB 2024 (SBS: ENE 2024)		MAR 2024 (SBS: FEB 2024)		ABR 2024 (SBS: MAR 2024)		MAY 2024 (SBS: MAR2024)	
	Monto *	Dias V.	Monto *	Dias V.	Monto *	Dias V.	Monto *	Dias V.	Monto *	Dias V.	Monto *	Dias V.
RESUMEN												
- Total Deuda	39.904.308,95		43.671.091,88		39.317.591,92		21.550.919,43		23.263.608,72		23.263.608,72	
- Línea No Utilizada	5.805.149,41		1.630.346,03		113.351,02		3.682.305,90		3.890.337,33		3.890.337,33	
- Garantías	112.074.734,00		115.453.791,00		105.775.194,00		90.941.399,00		90.893.358,00		90.893.358,00	
CREDITOS DIRECTOS												
- CRÉDITOS VIGENTES	35.979.338,83		39.746.121,76		35.392.621,80		20.169.854,20		21.882.543,49		21.882.543,49	
-- GranE: Cred.Rev.LíneaTarj. Crédito	113.700,24		100.356,39		15.117,37		41.663,54		69.759,66		69.759,66	
-- GranE: Descuentos	4.135.676,65		3.918.372,37		5.117.845,09		4.512.187,41		4.008.432,37		4.008.432,37	
--- Letras	4.135.676,65		3.918.372,37		5.117.845,09		4.512.187,41		4.008.432,37		4.008.432,37	
-- GranE: Préstamos	29.727.350,06		33.783.908,41		28.330.383,55		13.746.085,66		15.994.728,28		15.994.728,28	
--- Revolventes	981.770,00		981.770,00		1.124.000,00		1.225.200,00		1.225.200,00		1.225.200,00	



--- NoRevolventes	28.745.580,06	32.802.138,41	27.206.383,55	12.520.885,66	14.769.528,28	14.769.528,28
-- GranE:ArrendamientoFinanc	2.002.611,88	1.943.484,59	1.929.275,79	1.869.917,59	1.809.623,18	1.809.623,18
CREDITOS INDIRECTOS						
- CartasFianzaOtorgadas	3.924.970,12	3.924.970,12	3.924.970,12	1.381.065,23	1.381.065,23	1.381.065,23
LINEA NO UTIL. Y CRED. NO DESEMB.						
- LinCredPréstamos	111.324,77	110.520,23	113.351,02		2.741.296,87	2.741.296,87
- LinCredEsqMultilinea	5.693.824,64	1.519.825,80		3.682.305,90	1.149.040,46	1.149.040,46
GARANTIAS						
- GARANTIAS RECIBIDAS	112.074.735,24	115.453.793,88	105.775.196,24	90.941.401,40	90.893.361,61	90.893.361,61
-- 1eraHipotecasInmuebles	7.971.222,18	7.957.698,90	6.100.000,00	1.893.260,13	1.772.085,94	1.772.085,94
-- OtrasGarantias		136.749,52	136.749,52	136.749,52	1.969.449,52	1.969.449,52
-- Gob. Nacional Reactiva Perú	1,00	1,00	1,00	1,00	1,00	1,00
-- OtrasGtiasNoPref	2.538.713,52	2.401.964,00	4.307.244,83	2.401.964,00		
-- GtiasNoPref(AvalyFianza)	101.564.798,54	104.957.380,46	95.231.200,89	86.509.426,75	87.151.825,15	87.151.825,15

Montos expresados en unidades de soles*

Última fecha reportada por la SBS : 31/03/2024

6 MESES ANTERIORES		JUN 2023 (SBS: MAY 2023)	JUL 2023 (SBS: JUN 2023)	AGO 2023 (SBS: JUL 2023)	SET 2023 (SBS: AGO 2023)	OCT 2023 (SBS: SET 2023)	NOV 2023 (SBS: OCT 2023)
% Porcentaje de Calificación	NOR (Normal)	100.00	100.00	100.00	100.00	100.00	100.00
	CPP (Con Problemas Pote.)	0.00	0.00	0.00	0.00	0.00	0.00
	DEF (Deficiente)	0.00	0.00	0.00	0.00	0.00	0.00
	DUD (Dudoso)	0.00	0.00	0.00	0.00	0.00	0.00
	PER (Pérdida)	0.00	0.00	0.00	0.00	0.00	0.00

Institución	JUN 2023 (SBS: MAY 2023)		JUL 2023 (SBS: JUN 2023)		AGO 2023 (SBS: JUL 2023)		SET 2023 (SBS: AGO 2023)		OCT 2023 (SBS: SET 2023)		NOV 2023 (SBS: OCT 2023)	
	Monto *	Dias V.	Monto *	Dias V.	Monto *	Dias V.	Monto *	Dias V.	Monto *	Dias V.	Monto *	Dias V.
BCP	6.619.449,31		12.340.200,69		11.126.658,43		17.460.529,32		14.235.530,50		3.121.432,93	
BBVA	8.200.000,00		2.500.000,00		7.800.000,00		11.408.000,00		11.408.000,00		17.208.000,00	
INTERBANK	3.465.273,91		4.039.336,07		6.248.073,28		5.847.949,33		6.505.717,85		4.969.438,49	
SCOTIABANK	14.209.416,55		14.118.360,07		14.026.621,62		9.932.652,06		9.839.889,29		9.634.097,76	
TOTAL	32.494.139,77		32.997.896,83		39.201.353,33		44.649.130,71		41.989.137,64		34.932.969,18	

Última fecha reportada por la SBS : 31/03/2024

Operación	JUN 2023 (SBS: MAY 2023)		JUL 2023 (SBS: JUN 2023)		AGO 2023 (SBS: JUL 2023)		SET 2023 (SBS: AGO 2023)		OCT 2023 (SBS: SET 2023)		NOV 2023 (SBS: OCT 2023)	
	Monto *	Dias V.	Monto *	Dias V.	Monto *	Dias V.	Monto *	Dias V.	Monto *	Dias V.	Monto *	Dias V.
RESUMEN												
- Total Deuda	32.494.139,77		32.997.896,83		39.201.353,33		44.649.130,71		41.989.137,64		34.932.969,18	
- Línea No Utilizada	3.364.338,80		5.442.000,00		1.769.628,86		6.044.201,27		138.887,68		15.126.280,76	
- Garantías	58.363.434,00		66.242.133,00		67.311.271,00		79.630.835,00		78.154.028,00		77.424.777,00	
CREDITOS DIRECTOS												
- CREDITOS VIGENTES	27.836.499,33		28.322.735,20		34.593.712,89		40.341.490,27		37.520.455,98		31.007.999,06	
-- GranE:Cred.Rev.LineaTarj.Crédito	59.894,72		105.351,01		22.637,57		45.321,67		52.241,62		44.831,53	
-- GranE:Descuentos	2.205.273,91		2.920.214,88		4.925.552,09		4.637.600,14		5.134.327,44		3.537.048,08	
--- Letras	2.205.273,91		2.920.214,88		4.925.552,09		4.637.600,14		5.134.327,44		3.537.048,08	
-- GranE:Préstamos	25.326.905,01		25.076.730,11		29.449.110,08		33.516.925,48		30.216.514,51		25.365.925,76	
--- Revolventes	1.260.000,00		1.101.600,00		1.305.000,00		1.192.828,00		1.192.828,00		1.253.828,00	
--- NoRevolventes	24.066.905,01		23.975.130,11		28.144.110,08		32.324.097,48		29.023.686,51		24.112.097,76	
-- GranE:ArrendamientoFinanc	244.425,69		220.439,20		196.413,15		2.141.642,98		2.117.372,41		2.060.193,69	
CREDITOS INDIRECTOS												
- CartasFianzaOtorgadas	4.657.640,44		4.675.161,63		4.607.640,44		4.307.640,44		4.468.681,66		3.924.970,12	
LINEA NO UTIL. Y CRED. NO DESEMB.												
- LinCredPréstamos			5.442.000,00		66.602,35		4.016.667,67		96.038,68		4.600.178,13	
- CredNoDesembolsados							2.027.533,60		42.849,00			
- LinCredEsqMultilinea	3.364.338,80				1.703.026,51						10.526.102,63	
GARANTIAS												
- GARANTIAS RECIBIDAS	58.363.436,20		66.242.134,36		67.311.273,80		79.630.837,13		78.154.030,46		77.424.778,94	
-- 1eraHipotecasInmuebles	12.102.673,01		12.035.645,49		11.990.906,54		7.980.686,82		8.029.771,34		6.130.000,00	
-- Gob. Nacional Reactiva Perú	1,00		1,00		1,00		1,00		1,00		1,00	
-- OtrasGtiasNoPref	569.264,00		569.264,00		569.264,00		2.538.713,52		2.538.713,52		4.461.023,67	
-- GtiasNoPref(AvalyFianza)	45.691.498,19		53.637.223,87		54.751.102,26		69.111.435,79		67.585.544,60		66.833.754,27	

Reporte SBS/Microfinanzas por entidades

Reportado por : BCP

Última fecha reportada por la SBS : 31/03/2024

Operación	DIC 2023 (SBS: NOV2023)		ENE 2024 (SBS: DIC2023)		FEB 2024 (SBS: ENE2024)		MAR 2024 (SBS: FEB2024)		ABR 2024 (SBS: MAR2024)		MAY 2024 (SBS: MAR2024)	
	Monto *	Dias V.	Monto *	Dias V.	Monto *	Dias V.	Monto *	Dias V.	Monto *	Dias V.	Monto *	Dias V.
Calificación (2)	NOR		NOR		NOR		NOR		NOR		NOR	
RESUMEN												
- Total Deuda	7.589.913,86		11.668.323,69		13.627.413,57		9.759.042,87		12.071.413,94		12.071.413,94	
- Línea No Utilizada	5.693.824,64		1.519.825,80				3.682.305,90		1.149.040,46		1.149.040,46	
- Garantías	11.779.617,00		15.882.468,00		17.999.071,00		14.116.952,00		15.735.716,00		15.735.716,00	
CREDITOS DIRECTOS												
- CRÉDITOS VIGENTES	6.573.506,15		10.651.915,98		12.561.005,86		8.736.540,05		11.048.911,12		11.048.911,12	
-- GranE: Cred. Rev. Línea Tarj. Crédito	113.700,24		100.356,39		15.117,37		41.663,54		69.759,66		69.759,66	
-- GranE: Préstamos	4.457.194,03		8.608.075,00		10.616.612,70		6.824.958,92		9.169.528,28		9.169.528,28	
--- NoRevolventes	4.457.194,03		8.608.075,00		10.616.612,70		6.824.958,92		9.169.528,28		9.169.528,28	
-- GranE: Arrendamiento Financ	2.002.611,88		1.943.484,59		1.929.275,79		1.869.917,59		1.809.623,18		1.809.623,18	
CREDITOS INDIRECTOS												
- Cartas Fianza Otorgadas	1.016.407,71		1.016.407,71		1.066.407,71		1.022.502,82		1.022.502,82		1.022.502,82	
LINEA NO UTIL. Y CRED. NO DESEMB.												
- LinCredEsqMultilinea	5.693.824,64		1.519.825,80				3.682.305,90		1.149.040,46		1.149.040,46	
GARANTIAS												
- GARANTIAS RECIBIDAS	11.779.617,77		15.882.469,97		17.999.072,41		14.116.953,22		15.735.717,95		15.735.717,95	
-- 1era Hipotecas Inmuebles	1.871.222,18		1.857.698,90				1.893.260,13		1.772.085,94		1.772.085,94	
-- Otras Garantías			136.749,52		136.749,52		136.749,52		1.969.449,52		1.969.449,52	
-- Gob. Nacional Reactiva Perú	1,00		1,00		1,00		1,00		1,00		1,00	
-- Otras Gtías No Pref	2.538.713,52		2.401.964,00		4.307.244,83		2.401.964,00					
-- Gtías No Pref (Avaly Fianza)	7.369.681,07		11.486.056,55		13.555.077,06		9.684.978,57		11.994.181,49		11.994.181,49	

Última fecha reportada por la SBS : 31/03/2024

Operación	JUN 2023 (SBS: MAY2023)		JUL 2023 (SBS: JUN2023)		AGO 2023 (SBS: JUL2023)		SET 2023 (SBS: AGO2023)		OCT 2023 (SBS: SET2023)		NOV 2023 (SBS: OCT2023)	
	Monto *	Dias V.	Monto *	Dias V.	Monto *	Dias V.	Monto *	Dias V.	Monto *	Dias V.	Monto *	Dias V.
Calificación (2)	NOR		NOR		NOR		NOR		NOR		NOR	
RESUMEN												
- Total Deuda	6.619.449,31		12.340.200,69		11.126.658,43		17.460.529,32		14.235.530,50		3.121.432,93	
- Línea No Utilizada	3.364.338,80				1.703.026,51		2.027.533,60		42.849,00		10.526.102,63	
- Garantías	8.402.072,00		14.075.810,00		12.976.510,00		21.624.941,00		18.466.378,00		7.406.607,00	
CREDITOS DIRECTOS												
- CRÉDITOS VIGENTES	4.804.320,41		10.525.071,79		9.379.050,72		16.012.921,61		12.787.922,79		2.105.025,22	
-- GranE: Cred. Rev. Línea Tarj. Crédito	59.894,72		105.351,01		22.637,57		45.321,67		52.241,62		44.831,53	
-- GranE: Préstamos	4.500.000,00		10.199.281,58		9.160.000,00		13.825.956,96		10.618.308,76			
--- NoRevolventes	4.500.000,00		10.199.281,58		9.160.000,00		13.825.956,96		10.618.308,76			
-- GranE: Arrendamiento Financ	244.425,69		220.439,20		196.413,15		2.141.642,98		2.117.372,41		2.060.193,69	
CREDITOS INDIRECTOS												
- Cartas Fianza Otorgadas	1.815.128,90		1.815.128,90		1.747.607,71		1.447.607,71		1.447.607,71		1.016.407,71	
LINEA NO UTIL. Y CRED. NO DESEMB.												
- CredNoDesembolsados							2.027.533,60		42.849,00			
- LinCredEsqMultilinea	3.364.338,80				1.703.026,51						10.526.102,63	
GARANTIAS												
- GARANTIAS RECIBIDAS	8.402.072,94		14.075.810,54		12.976.511,71		21.624.942,74		18.466.379,06		7.406.608,13	
-- 1era Hipotecas Inmuebles	1.842.673,02		1.817.129,04		1.807.111,79		1.850.686,82		1.899.771,34			
-- Gob. Nacional Reactiva Perú	1,00		1,00		1,00		1,00		1,00		1,00	
-- Otras Gtías No Pref	569.264,00		569.264,00		569.264,00		2.538.713,52		2.538.713,52		4.461.023,67	
-- Gtías No Pref (Avaly Fianza)	5.990.134,92		11.689.416,50		10.600.134,92		17.235.541,40		14.027.893,20		2.945.583,46	

Reportado por : BBVA



Última fecha reportada por la SBS : 31/03/2024

Operación	DIC 2023 (SBS: NOV2023)		ENE 2024 (SBS: DIC2023)		FEB 2024 (SBS: ENE2024)		MAR 2024 (SBS: FEB2024)		ABR 2024 (SBS: MAR2024)		MAY 2024 (SBS: MAR2024)	
	Monto *	Dias V.	Monto *	Dias V.	Monto *	Dias V.	Monto *	Dias V.	Monto *	Dias V.	Monto *	Dias V.
Calificación (2)	NOR		NOR		NOR		NOR		NOR		NOR	
RESUMEN												
- Total Deuda	17.508.000,00		17.508.000,00		10.048.502,66		5.600.000,00		5.600.000,00		5.600.000,00	
- Línea No Utilizada	111.324,77		110.520,23		113.351,02				2.741.296,87		2.741.296,87	
- Garantías	18.816.000,00		18.816.000,00		3.897.005,00							
CREDITOS DIRECTOS												
- CRÉDITOS VIGENTES	15.008.000,00		15.008.000,00		7.548.502,66		5.600.000,00		5.600.000,00		5.600.000,00	
-- GranE:Préstamos	15.008.000,00		15.008.000,00		7.548.502,66		5.600.000,00		5.600.000,00		5.600.000,00	
--- NoRevolventes	15.008.000,00		15.008.000,00		7.548.502,66		5.600.000,00		5.600.000,00		5.600.000,00	
CREDITOS INDIRECTOS												
- CartasFianzaOtorgadas	2.500.000,00		2.500.000,00		2.500.000,00							
LINEA NO UTIL. Y CRED. NO DESEMB.												
- LinCredPréstamos	111.324,77		110.520,23		113.351,02				2.741.296,87		2.741.296,87	
GARANTIAS												
- GARANTIAS RECIBIDAS	18.816.000,00		18.816.000,00		3.897.005,32							
-- GtiasNoPref(AvalyFianza)	18.816.000,00		18.816.000,00		3.897.005,32							

Última fecha reportada por la SBS : 31/03/2024

Operación	JUN 2023 (SBS: MAY2023)		JUL 2023 (SBS: JUN2023)		AGO 2023 (SBS: JUL2023)		SET 2023 (SBS: AGO2023)		OCT 2023 (SBS: SET2023)		NOV 2023 (SBS: OCT2023)	
	Monto *	Dias V.	Monto *	Dias V.	Monto *	Dias V.	Monto *	Dias V.	Monto *	Dias V.	Monto *	Dias V.
Calificación (2)	NOR		NOR		NOR		NOR		NOR		NOR	
RESUMEN												
- Total Deuda	8.200.000,00		2.500.000,00		7.800.000,00		11.408.000,00		11.408.000,00		17.208.000,00	
- Línea No Utilizada			5.442.000,00		66.602,35		14.167,63		96.038,68		97.178,08	
- Garantías							7.216.000,00		7.216.000,00		18.816.000,00	
CREDITOS DIRECTOS												
- CRÉDITOS VIGENTES	5.700.000,00				5.300.000,00		8.908.000,00		8.908.000,00		14.708.000,00	
-- GranE:Préstamos	5.700.000,00				5.300.000,00		8.908.000,00		8.908.000,00		14.708.000,00	
--- NoRevolventes	5.700.000,00				5.300.000,00		8.908.000,00		8.908.000,00		14.708.000,00	
CREDITOS INDIRECTOS												
- CartasFianzaOtorgadas	2.500.000,00		2.500.000,00		2.500.000,00		2.500.000,00		2.500.000,00		2.500.000,00	
LINEA NO UTIL. Y CRED. NO DESEMB.												
- LinCredPréstamos			5.442.000,00		66.602,35		14.167,63		96.038,68		97.178,08	
GARANTIAS												
- GARANTIAS RECIBIDAS							7.216.000,00		7.216.000,00		18.816.000,00	
-- GtiasNoPref(AvalyFianza)							7.216.000,00		7.216.000,00		18.816.000,00	

Reportado por : INTERBANK

Última fecha reportada por la SBS : 31/03/2024

Operación	DIC 2023 (SBS: NOV2023)		ENE 2024 (SBS: DIC2023)		FEB 2024 (SBS: ENE2024)		MAR 2024 (SBS: FEB2024)		ABR 2024 (SBS: MAR2024)		MAY 2024 (SBS: MAR2024)	
	Monto *	Dias V.	Monto *	Dias V.	Monto *	Dias V.	Monto *	Dias V.	Monto *	Dias V.	Monto *	Dias V.
Calificación (2)	NOR		NOR		NOR		NOR		NOR		NOR	
RESUMEN												
- Total Deuda	5.296.009,06		5.078.704,78		6.420.407,50		5.915.949,82		5.412.194,78		5.412.194,78	
- Garantías	5.296.009,00		5.078.704,00		6.420.407,00		5.915.949,00		5.412.194,00		5.412.194,00	
CREDITOS DIRECTOS												
- CRÉDITOS VIGENTES	5.117.446,65		4.900.142,37		6.241.845,09		5.737.387,41		5.233.632,37		5.233.632,37	
-- GranE:Descuentos	4.135.676,65		3.918.372,37		5.117.845,09		4.512.187,41		4.008.432,37		4.008.432,37	
--- Letras	4.135.676,65		3.918.372,37		5.117.845,09		4.512.187,41		4.008.432,37		4.008.432,37	
-- GranE:Préstamos	981.770,00		981.770,00		1.124.000,00		1.225.200,00		1.225.200,00		1.225.200,00	
--- Revolventes	981.770,00		981.770,00		1.124.000,00		1.225.200,00		1.225.200,00		1.225.200,00	
CREDITOS INDIRECTOS												
- CartasFianzaOtorgadas	178.562,41		178.562,41		178.562,41		178.562,41		178.562,41		178.562,41	
GARANTIAS												
- GARANTIAS RECIBIDAS	5.296.009,06		5.078.704,78		6.420.407,50		5.915.949,82		5.412.194,78		5.412.194,78	
-- GtiasNoPref(AvalyFianza)	5.296.009,06		5.078.704,78		6.420.407,50		5.915.949,82		5.412.194,78		5.412.194,78	



Última fecha reportada por la SBS : 31/03/2024

Operación	JUN 2023 (SBS: MAY2023)		JUL 2023 (SBS: JUN2023)		AGO 2023 (SBS: JUL2023)		SET 2023 (SBS: AGO2023)		OCT 2023 (SBS: SET2023)		NOV 2023 (SBS: OCT2023)	
	Monto *	Dias V.	Monto *	Dias V.	Monto *	Dias V.	Monto *	Dias V.	Monto *	Dias V.	Monto *	Dias V.
Calificación (2)	NOR		NOR		NOR		NOR		NOR		NOR	
RESUMEN												
- Total Deuda	3.465.273,91		4.039.336,07		6.248.073,28		5.847.949,33		6.505.717,85		4.969.438,49	
- Garantías	1.260.000,00		4.039.336,00		6.451.473,00		6.051.349,00		6.709.117,00		4.969.438,00	
CREDITOS DIRECTOS												
- CREDITOS VIGENTES	3.465.273,91		4.021.814,88		6.230.552,09		5.830.428,14		6.327.155,44		4.790.876,08	
-- GranE: Descuentos	2.205.273,91		2.920.214,88		4.925.552,09		4.637.600,14		5.134.327,44		3.537.048,08	
--- Letras	2.205.273,91		2.920.214,88		4.925.552,09		4.637.600,14		5.134.327,44		3.537.048,08	
-- GranE: Préstamos	1.260.000,00		1.101.600,00		1.305.000,00		1.192.828,00		1.192.828,00		1.253.828,00	
--- Revolventes	1.260.000,00		1.101.600,00		1.305.000,00		1.192.828,00		1.192.828,00		1.253.828,00	
CREDITOS INDIRECTOS												
- CartasFianzaOtorgadas			17.521,19		17.521,19		17.521,19		178.562,41		178.562,41	
GARANTIAS												
- GARANTIAS RECIBIDAS	1.260.000,00		4.039.336,07		6.451.473,28		6.051.349,33		6.709.117,85		4.969.438,49	
-- GtiasNoPref(AvalyFianza)	1.260.000,00		4.039.336,07		6.451.473,28		6.051.349,33		6.709.117,85		4.969.438,49	

Reportado por : SCOTIABANK

Última fecha reportada por la SBS : 31/03/2024

Operación	DIC 2023 (SBS: NOV2023)		ENE 2024 (SBS: DIC2023)		FEB 2024 (SBS: ENE2024)		MAR 2024 (SBS: FEB2024)		ABR 2024 (SBS: MAR2024)		MAY 2024 (SBS: MAR2024)	
	Monto *	Dias V.	Monto *	Dias V.	Monto *	Dias V.	Monto *	Dias V.	Monto *	Dias V.	Monto *	Dias V.
Calificación (2)	NOR		NOR		NOR		NOR		NOR		NOR	
RESUMEN												
- Total Deuda	9.510.386,03		9.416.063,41		9.221.268,19		275.926,74		180.000,00		180.000,00	
- Garantías	76.183.108,00		75.676.619,00		77.458.711,00		70.908.498,00		69.745.448,00		69.745.448,00	
CREDITOS DIRECTOS												
- CREDITOS VIGENTES	9.280.386,03		9.186.063,41		9.041.268,19		95.926,74					
-- GranE: Préstamos	9.280.386,03		9.186.063,41		9.041.268,19		95.926,74					
--- NoRevolventes	9.280.386,03		9.186.063,41		9.041.268,19		95.926,74					
CREDITOS INDIRECTOS												
- CartasFianzaOtorgadas	230.000,00		230.000,00		180.000,00		180.000,00		180.000,00		180.000,00	
GARANTIAS												
- GARANTIAS RECIBIDAS	76.183.108,41		75.676.619,13		77.458.711,01		70.908.498,36		69.745.448,88		69.745.448,88	
-- 1eraHipotecasInmuebles	6.100.000,00		6.100.000,00		6.100.000,00							
-- GtiasNoPref(AvalyFianza)	70.083.108,41		69.576.619,13		71.358.711,01		70.908.498,36		69.745.448,88		69.745.448,88	

Última fecha reportada por la SBS : 31/03/2024

Operación	JUN 2023 (SBS: MAY2023)		JUL 2023 (SBS: JUN2023)		AGO 2023 (SBS: JUL2023)		SET 2023 (SBS: AGO2023)		OCT 2023 (SBS: SET2023)		NOV 2023 (SBS: OCT2023)	
	Monto *	Dias V.	Monto *	Dias V.	Monto *	Dias V.	Monto *	Dias V.	Monto *	Dias V.	Monto *	Dias V.
Calificación (2)	NOR		NOR		NOR		NOR		NOR		NOR	
RESUMEN												
- Total Deuda	14.209.416,55		14.118.360,07		14.026.621,62		9.932.652,06		9.839.889,29		9.634.097,76	
- Línea No Utilizada							4.002.500,04				4.503.000,05	
- Garantías	48.701.362,00		48.126.987,00		47.883.288,00		44.738.545,00		45.762.533,00		46.232.732,00	
CREDITOS DIRECTOS												
- CREDITOS VIGENTES	13.866.905,01		13.775.848,53		13.684.110,08		9.590.140,52		9.497.377,75		9.404.097,76	
-- GranE: Préstamos	13.866.905,01		13.775.848,53		13.684.110,08		9.590.140,52		9.497.377,75		9.404.097,76	
--- NoRevolventes	13.866.905,01		13.775.848,53		13.684.110,08		9.590.140,52		9.497.377,75		9.404.097,76	
CREDITOS INDIRECTOS												
- CartasFianzaOtorgadas	342.511,54		342.511,54		342.511,54		342.511,54		342.511,54		230.000,00	
LÍNEA NO UTIL. Y CRED. NO DESEMB.												
- LinCredPréstamos							4.002.500,04				4.503.000,05	
GARANTIAS												
- GARANTIAS RECIBIDAS	48.701.363,26		48.126.987,75		47.883.288,81		44.738.545,06		45.762.533,55		46.232.732,32	
-- 1eraHipotecasInmuebles	10.259.999,99		10.218.516,45		10.183.794,75		6.130.000,00		6.130.000,00		6.130.000,00	
-- GtiasNoPref(AvalyFianza)	38.441.363,27		37.908.471,30		37.699.494,06		38.608.545,06		39.632.533,55		40.102.732,32	

Rectificaciones SBS

Entidad	Período SBS	Cuenta	Concepto Rectificación	Dice	Debe Decir
---------	-------------	--------	------------------------	------	------------

Aval/Codeudor

Montos expresados en unidades de soles*

Es Avalista de:			Información reportada por la SBS al 29/02/2024		
Tipo Doc	Nro Documento	Nombre/Razón Social	Act	Pre	12m
RUC	20122620434	OVERALL BUSINESS S.A.			
Institución SBS			Calif. (2)	Saldo *	
BANCO INTERNACIONAL DEL PERÚ			NOR	2.518.877,01	
SCOTIABANK PERU S A A			NOR	11.907,00	
RUC	20504205232	EXECUTIVE SOLUTIONS SOCIEDAD ANONIMA			
Institución SBS			Calif. (2)	Saldo *	
BANCO INTERNACIONAL DEL PERÚ			NOR	6.776.484,32	
BANCO DE CREDITO DEL PERÚ			NOR	6.215.354,28	
SCOTIABANK PERU S A A			NOR	1.173.187,26	
BANCO BBVA PERÚ			NOR	615.315,22	
RUC	20543921255	MARKETING POWER SOCIEDAD ANONIMA CERRADA - MARKETING POW			
Institución SBS			Calif. (2)	Saldo *	
SCOTIABANK PERU S A A			NOR	30.315.600,00	
BANCO INTERNACIONAL DEL PERÚ			NOR	4.811.833,62	
BANCO DE CREDITO DEL PERÚ			NOR	1.852.200,00	

Montos expresados en unidades de soles*

Solamente se muestran los 10 primeros avalistas con mayor deuda

Quiénes lo Avalan:			Información reportada por la SBS al 29/02/2024		
Tipo Doc	Nro Documento	Nombre/Razón Social	Act	Pre	12m
DNI	09751962	NUÑEZ TELLO OSCAR OMAR			
Institución SBS			Calif. (2)	Saldo *	
BANCO INTERNACIONAL DEL PERÚ			NOR	5.915.949,82	
BANCO DE CREDITO DEL PERÚ			NOR	9.684.978,57	
DNI	09996335	MESIA VELA MIRYAM			
Institución SBS			Calif. (2)	Saldo *	
BANCO DE CREDITO DEL PERÚ			NOR	9.684.978,57	
DNI	10272054	CHECA FERNANDEZ LUCIA MARIA SOL			
Institución SBS			Calif. (2)	Saldo *	
BANCO INTERNACIONAL DEL PERÚ			NOR	5.915.949,82	
DNI	43032952	TANGO A MESIA MELISSA TATIANA			
Institución SBS			Calif. (2)	Saldo *	
BANCO INTERNACIONAL DEL PERÚ			NOR	5.915.949,82	
RUC	20122620353	BUSINESS CONSULTANTS S.A			
Institución SBS			Calif. (2)	Saldo *	
SCOTIABANK PERU S A A			NOR	516.450,06	
RUC	20122620434	OVERALL BUSINESS S.A.			
Institución SBS			Calif. (2)	Saldo *	



BANCO INTERNACIONAL DEL PERÚ		NOR	5.915.949,82
SCOTIABANK PERU S A A		NOR	516.450,06
RUC	20257926371	INDUSTRY & LOGISTICS MANAGEMENT SOCIEDAD ANONIMA	
Institución SBS		Calif. (2)	Saldo *
SCOTIABANK PERU S A A		NOR	793.800,00
RUC	20504205232	EXECUTIVE SOLUTIONS SOCIEDAD ANONIMA	
Institución SBS		Calif. (2)	Saldo *
SCOTIABANK PERU S A A		NOR	516.450,06
BANCO INTERNACIONAL DEL PERÚ		NOR	5.915.949,82
RUC	20543919510	TRADE DEVELOPMENT SOCIEDAD ANONIMA CERRADA	
Institución SBS		Calif. (2)	Saldo *
SCOTIABANK PERU S A A		NOR	516.450,06
RUC	20543921255	MARKETING POWER SOCIEDAD ANONIMA CERRADA - MARKETING POW	
Institución SBS		Calif. (2)	Saldo *
BANCO INTERNACIONAL DEL PERÚ		NOR	5.915.949,82
SCOTIABANK PERU S A A		NOR	30.315.600,00

Montos expresados en unidades de soles*

Es Avalista de:			Información Reportada por Entidades de Microfinanzas / Otros Créditos
Tipo Doc	Nro Documento	Nombre/Razón Social	Act Pre 12m

Montos expresados en unidades de soles*

Quiénes lo Avalan:			Información Reportada por Entidades de Microfinanzas / Otros Créditos
Tipo Doc	Nro Documento	Nombre/Razón Social	Act Pre 12m

Documentos Protestados como Deudor/Aceptante

Montos expresados en unidades*

Reportado por la Cámara de Comercio de Lima (CCL)

Documentos Protestados sin Regularizar			
	# Doc	Monto (S/) *	Max Días Venc.
Total:	1	26.221,47	915

Tipo de Cambio 3.747

Nro. Secuencia	Tip. Reg. **	Acreedor/Girador	Tipo Doc.	Moneda	Monto *	Monto * (S/)	Boletín	F. Protesto	F. Venc	Días Venc.
51124		ORION PERU S.A.C	FAN	US\$	6.997,99	26.221,47	11/2021	10/11/2021	30/10/2021	915

**PR: Protestos, CJ: Cobranza Judicial, MO: Moras, PP: Procesos Penales

Montos expresados en unidades*

Reportado por la Cámara de Comercio de Lima (CCL)

Documentos Protestados Regularizados		
	# Doc	Monto (S/) *
Total:	0	0,00

Nro. Secuencia	Tip. Reg. **	Acreedor/Girador	Tipo Doc.	Moneda	Monto *	Monto * (S/)	Boletín	F. Protesto	F. Venc.	F. Reg
----------------	--------------	------------------	-----------	--------	---------	--------------	---------	-------------	----------	--------

**PR: Protestos, CJ: Cobranza Judicial, MO: Moras, PP: Procesos Penales

Detalle de Vencidos

Comercio Exterior

Montos expresados en unidades de dólares

Muestra información reportada por la SUNAT desde el 07/02/2011

Resumen por Ejercicio

Ejercicio	Actividad	Número de Operaciones	Importe USD *	N° Países	3 países con mayor número de operaciones

Resumen por Meses

Actividad	Ejercicio	Mes	Número de Operaciones	Importe USD *	N° Países	3 países con mayor número de operaciones

PUBLICACIÓN DIARIO "EL PERUANO"

Reporte Otros Créditos

Institución	DIC 2023		ENE 2024		FEB 2024		MAR 2024		ABR 2024		MAY 2024	
	Monto *	Dias V.	Monto *	Dias V.	Monto *	Dias V.	Monto *	Dias V.	Monto *	Dias V.	Monto *	Dias V.

Institución	JUN 2023		JUL 2023		AGO 2023		SET 2023		OCT 2023		NOV 2023	
	Monto *	Dias V.	Monto *	Dias V.	Monto *	Dias V.	Monto *	Dias V.	Monto *	Dias V.	Monto *	Dias V.

Reporte Otros Créditos por entidades

Sin Información