



Reporte de Deudas

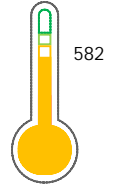
El reporte contiene solo los títulos seleccionados

- Información General
- Consulta Rápida
- Principales Acreedores
- Detalle Variación
- Posición Histórica
- Gráficos
- Rep. Vencidos
- Rep. SBS/Microf.
- SBS/Microf. Entidades
- Rectificaciones SBS
- Avalados/Avalistas
- Hechos de Importancia
- Documentos CCL
- Detalle de Vencidos
- Comercio Exterior
- Otros Créditos
- Otros Créd. Entidades
- Otros Rep. Negativos

RUC 20513469129 - ANDEAN EXPERIENCE S.A.C.

Fecha Proceso	Tipo Doc.	N. Doc.	Nota	Deuda Total *	Var.	Actual	Previo	12m
22/06/2023	RUC	20513469129	1.002	3.099.699,07				

Score Sentinel



Puntaje Medio

* La persona consultada cuenta con los siguientes créditos e indicadores.

- Línea de Crédito
- Está Avalado
- Reprogramados Emerg. Sa
- Reprogramados DU N 026-20

Sentinel Sabio

Bancarizado: SI

Recomendación de Sentinel Sabio

Evaluación Crediticia



OBSERVAR
Producto Genérico

Detalle:

- Presenta Calificación Cpp mayor a 20% en los 12 meses

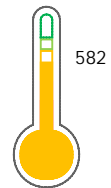
Cuota Estimada Mensual

S/ 142861,



Score Sentinel

Nivel de Riesgo



Puntaje Medio

Recomendación:

Estadísticamente, en este nivel de score, 17 de 100 empresas podrían caer en incumplimiento en los próximos 12

Información General

Datos Principales

25/01/2023: Última actualización de información reportada por SUNAT

Razón Social:	ANDEAN EXPERIENCE S.A.C.		
Nombre Comercial:	ANDEAN EXPERIENCE CO.		
Tipo de Contribuyente:	SOCIEDAD ANONIMA CERRADA		
Estado de Contribuyente:	ACTIVO	Condición del Contribuyente:	HABIDO
Inicio de Actividades:	30/06/2006		
Tamaño contribuyente:	PRINCIPAL	Dependencia:	INTENDENCIA LIMA PRICO
Actividad Económica Principal	HOTELES, CAMPAMENTOS Y OTROS.		
Actividad Económica Secundaria 1	AGENCIAS DE VIAJES Y GUIAS TURI	Actividad Económica Secundaria 2	OTROS TIPOS TRANSPORTE REG. VI
Fecha Inscripción RRPP:	20/06/2006	Número de Partida Registral:	-
Folio:	-	Asiento:	-

Agente de retención

Direcciones Registradas

Dirección	Fuente
AVENIDA SAENZ PEÑA NRO. 214 BARRANCO - LIMA - LIMA (FRENTE GALERIA DEDALOS)	SUNAT - DOMICILIO FISCAL
AVENIDA COMERCIO NRO. 18 URBANIZACION HUANCARO SANTIAGO - CUSCO - CUSCO	SUNAT - AGENCIA
CENTRO POBLADO TITILACA NRO. S-N PLATERIA - PUNO - PUNO	SUNAT - L. COMERCIAL
AVENIDA SANTA MARIA NRO. 190 MIRAFLORES - LIMA - LIMA (ESPALDA HUACA PUCLLANA)	SUNAT - L. COMERCIAL
CALLE SUCRE NRO. 102 AREQUIPA - AREQUIPA - AREQUIPA (A 2 CUADRA DE PLAZA ARMAS AREQUIPA)	SUNAT - L. COMERCIAL
AVENIDA DE LA AVIACION NRO. 316 URBANIZACION SANTA CRUZ MIRAFLORES - LIMA - LIMA	SUNAT - L. COMERCIAL
NRO. 7544 SEC. ANANSAYA CHAKAPATA YANQUE - CAYLLOMA - AREQUIPA	SUNAT - L. COMERCIAL

Representantes Legales

Nro Documento	Nombre de Representante	Act	Pre	12m	Fecha desde que ocupa Cargo	Cargo
03300399	BENITES RAMIREZ SARA YSABEL DEL ROSARIO				10/04/2013	GERENTE DE OPERACIONES
10608315	MASIAS GUISLAIN JAVIER IGNACIO				12/06/2006	GERENTE GENERAL

Empresas Relacionadas a:

MASIAS GUISLAIN JAVIER IGNACIO

Ruc	Razón Social	Semáforos			Fecha desde que ocupa Cargo	Cargo	Estado
		Act	Pre	12m			
20508511419	ANDEAN EXP S.A.C.				18/12/2020	GERENTE GENERAL	BAJA DEFINITIVA
20600417160	LIMA GUEST HOUSE S.A.C				11/03/2015	GERENTE GENERAL	ACTIVO

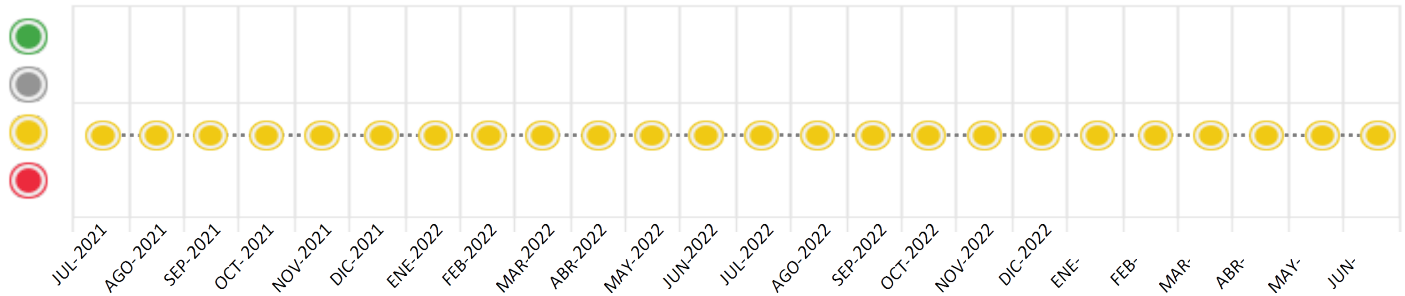
Consulta Rápida

Documento de Identidad consultado

Fecha Proceso	Tipo Doc.	N. Doc.	Nombre o Raz. Social	Nota	Deuda Total *	Var.	Actual	Previo	12m
22/06/2023	RUC	20513469129	ANDEAN EXPERIENCE S.A.C.	1.002	3.099.699,07				

Montos expresados en unidades de soles*

Semáforos de los últimos 24 meses



Semáforo	Descripción
	No registra información de deudas
	Mínimo Riesgo: Sin deudas vencidas
	Mediano Riesgo: Deudas con poco atraso*
	Alto Riesgo: Deudas con atraso significativo*

*Semáforo deuda menor: Deuda vencida menor S/ 100 personas naturales o menor S/ 500 personas jurídicas

Verde: 0 <= Sem. < 0,001
 Amarillo: 0,001 <= Sem. <= 2
 Rojo: 2 < Sem. <= 6

Variación	Descripción
	Variación Negativa: La nueva información reportada ha incrementado tu riesgo crediticio
	Variación Positiva: La nueva información ha mejorado tu posición de riesgo
	Variación Porcentual Positiva: El monto total reportado por la SBS/Microfinanzas o número de instituciones financieras ha aumentado
	Variación Porcentual Negativa: El monto total reportado por la SBS/Microfinanzas o número de instituciones financieras ha disminuido
	Aproximadamente igual o igual

Detalle de la deuda SBS/Microfinanzas

Entidad	Deuda Anterior			Deuda a JUN 2023				Rect. (1)	Disc.
	DIC 2022	MAR 2023	MAY 2023	Fecha Inf.	Calif. (2)	Monto *	Días Venc.		
	1.932.015,92	1.722.035,84	1.765.903,35	31/05/2023	CPP	0			
	1.578.123,27	1.401.802,15	1.359.487,09	31/05/2023	CPP	0			
TOTAL	3.510.139,19	3.123.837,99	3.125.390,44			3.097.188,57			

(1) Ver detalle en el cuadro de Rectificaciones SBS

(2) NOR: Normal, CPP: Con Problemas Potenciales, DEF: Deficiente, DUD: Dudoso, PER: Pérdida, SCAL: Sin Calificación

Detalle de la deuda de Otros Créditos

Entidad	Deuda Anterior			Deuda a JUN 2023				Disc.
	DIC 2022	MAR 2023	MAY 2023	Fecha Inf.	Calif. (2)	Monto	Días Venc.	
TOTAL								

(2) NOR: Normal, CPP: Con Problemas Potenciales, DEF: Deficiente, DUD: Dudoso, PER: Pérdida, SCAL: Sin Calificación

Detalle de vencidos

# Doc	Fuente - Acreedor	Monto *	Días Venc.
	Protestos Sin Regularizar	2.510,50	813
1	AUTOSERVICIO D'CARMEN S.R.L.	2.510,50	813

Utilización de Líneas de Crédito

Instituciones	**	Línea Aprobada	Línea No Utilizada	Línea Utilizada	% L. Uti.
BCP	TOT		74.096,77		
TOTAL			74.096,77		0%

**(TOT):Otras Tarjetas de Crédito

Principales Acreedores

Montos expresados en unidades de soles*

Resumen de Deudas

Descripción de la Deuda	Monto *	Días Venc.
Deuda total SBS al 31/05/2023	3.097.188,57	
% Calificación normal	0,00	
Peor Calificación (2)	CPP	
Otros Créditos	0,00	****
Deuda vencida		
Protestos Sin Regularizar	2.510,50	813
Total deuda vencida	2.510,50	

Detalle de deuda SBS/Microfinanzas

Institución SBS	Calif. (2)	Saldo *	% Ven.	Días Venc.	Rect.(1)
BCP	CPP	1.750.875,51	0,00		
BBVA	CPP	1.346.313,06	0,00		
Deuda Total SBS/MicroFinanzas		3.097.188,57	0		

Detalle de Riesgos SBS/Microfinanzas

Concepto	Saldo *
Deuda Directa	3.097.188,57
Deuda Indirecta	0,00
Deuda Castigada	0,00
Deuda Total SBS/MicroFinanzas	3.097.188,57
Línea Tarj. Cred. No utilizada	74.096,77
Total Riesgo SBS/MicroFinanzas	3.171.285,34

Detalle de deuda Otros Créditos

Empresa	Calif. (2)	Saldo *	% Ven.	Días Venc.	Disc.
Deuda Total Otros Créditos		0,00	0		

Detalle de vencidos

# Doc	Fuente - Acreedor	Monto *	Días Venc.
	Protestos Sin Regularizar	2.510,50	813
1	AUTOSERVICIO D'CARMEN S.R.L.	2.510,50	813

Detalle Variación

Montos expresados en unidades de soles*

Resumen de la variación

Descripción de la deuda	22/05/2023	22/06/2023	Variación
Score	1.002	1.002	0.000
Nro. Entidades SBS/Microf.	2	2	0
Riesgo Total SBS/Microf. *	3.125.390,44	3.097.188,57	
Deuda Directa	3.125.390,44	3.097.188,57	-28.201,87
Deuda Indirecta	0,00	0,00	0,00
Deuda Castigada	0,00	0,00	0,00

Variación del Riesgo Total SBS/Microf. *	Antes	22/06/2023	Variación
Último Mes	3.125.390,44	3.097.188,57	-28.201,87
Último Trimestre	3.123.837,99	3.097.188,57	-26.649,42
Último Semestre	3.510.139,19	3.097.188,57	-412.950,62
Último Año	4.159.453,99	3.097.188,57	-1.062.265,42

Calificación SBS/Microf.	22/05/2023	22/06/2023	Variación
% NOR (Normal)	0.00	0.00	0.00
% CPP (Con Problemas Potenciales)	100.00	100.00	0.00
% DEF (Deficiente)	0.00	0.00	0.00
% DUD (Dudoso)	0.00	0.00	0.00
% PER (Pérdida)	0.00	0.00	0.00

Deuda vencida *	22/05/2023	22/06/2023	Variación
-----------------	------------	------------	-----------

Total deuda vencida	0,00	0,00	0,00
Deuda por Otros Créditos *	22/05/2023	22/06/2023	Variación
Total deuda otros créditos	0,00	0,00	0,00

Detalle de la variación

Fuente - Acreedor *	22/05/2023	22/06/2023	Variación
---------------------	------------	------------	-----------


Posición Histórica

Montos expresados en unidades de soles*

Fecha de Proceso	Sema. Actual	Sem. Riesgo	Var.	Superintendencia de Banca y Seguros (SBS/Microfinan.)				Otros Créditos	Otros Vencidos *				Ctas. Cerr./Anu.		Otros Repor. Negati.	
				# Enti.	Deuda Total *	% Cali. normal	Peor Califi. (2)		Deuda Vencida *	Protestos	Docs. Impagos	Deuda Tributaria	Deuda Laboral	Cta. Cte.		Tar. Créd.
22/06/2023	●	1.002	☰	2	3.097.188,57	0.00	CPP	0,00	0,00	2.510,50	0,00	0,00	0,00	0	0	0
22/05/2023	●	1.002	☰	2	3.125.390,44	0.00	CPP	0,00	0,00	2.510,50	0,00	0,00	0,00	0	0	0
24/04/2023	●	1.002	☰	2	3.135.633,77	0.00	CPP	0,00	0,00	2.510,50	0,00	0,00	0,00	0	0	0
22/03/2023	●	1.002	☰	2	3.123.837,99	0.00	CPP	0,00	0,00	2.510,50	0,00	0,00	0,00	0	0	0
23/02/2023	●	1.002	☰	2	3.253.587,67	0.00	CPP	0,00	0,00	2.510,50	0,00	0,00	0,00	0	0	0
21/02/2023	●	1.016	☰	2	3.253.587,67	0.00	CPP	0,00	0,00	2.510,50	0,00	14.983,00	0,00	0	0	0
16/02/2023	●	1.015	☰	2	3.380.316,01	0.00	CPP	0,00	0,00	2.510,50	0,00	14.983,00	0,00	0	0	0
06/02/2023	●	1.015	☰	2	3.380.316,01	0.00	CPP	0,00	0,00	2.510,50	0,00	14.954,00	0,00	0	0	0
27/01/2023	●	1.002	☰	2	3.380.316,01	0.00	CPP	0,00	0,00	2.510,50	0,00	0,00	0,00	0	0	0
23/01/2023	●	1.002	☰	2	3.380.316,01	0.00	CPP	0,00	0,00	2.510,50	0,00	0,00	0,00	0	0	0
22/12/2022	●	1.002	☰	2	3.510.139,19	0.00	CPP	0,00	0,00	2.510,50	0,00	0,00	0,00	0	0	0
23/11/2022	●	1.002	☰	2	3.687.967,63	0.00	CPP	0,00	0,00	2.510,50	0,00	0,00	0,00	0	0	0
24/10/2022	●	1.001	☰	2	3.820.977,35	0.00	CPP	0,00	0,00	2.510,50	0,00	0,00	0,00	0	0	0
22/09/2022	●	1.001	☰	2	3.868.599,42	0.00	CPP	0,00	0,00	2.510,50	0,00	0,00	0,00	0	0	0
22/08/2022	●	1.001	☰	2	4.008.984,36	0.00	CPP	0,00	0,00	2.510,50	0,00	0,00	0,00	0	0	0
22/07/2022	●	1.001	☰	2	4.065.868,95	0.00	CPP	0,00	0,00	2.510,50	0,00	0,00	0,00	0	0	0
23/06/2022	●	1.001	▼	2	4.159.453,99	0.00	CPP	0,00	0,00	2.510,50	0,00	0,00	0,00	0	0	0
23/05/2022	●	0.551	☰	2	4.279.855,82	45.04	CPP	0,00	0,00	2.510,50	0,00	0,00	0,00	0	0	0
25/04/2022	●	0.554	☰	2	4.260.531,57	44.74	CPP	0,00	0,00	2.510,50	0,00	0,00	0,00	0	0	0
22/03/2022	●	0.550	☰	2	4.292.808,05	45.10	CPP	0,00	0,00	2.510,50	0,00	0,00	0,00	0	0	0
23/02/2022	●	0.545	☰	2	4.340.878,25	45.64	CPP	0,00	0,00	2.510,50	0,00	0,00	0,00	0	0	0
24/01/2022	●	0.535	☰	2	4.406.307,92	46.64	CPP	0,00	0,00	2.510,50	0,00	0,00	0,00	0	0	0
12/01/2022	●	0.533	☰	2	4.478.696,01	46.75	CPP	0,00	0,00	2.510,50	0,00	0,00	0,00	0	0	0
21/12/2021	●	0.533	☰	2	4.478.696,01	46.75	CPP	0,00	0,00	2.510,50	0,00	0,00	0,00	0	0	0
23/11/2021	●	0.537	☰	2	4.434.622,15	46.37	CPP	0,00	0,00	2.510,50	0,00	0,00	0,00	0	0	0
22/10/2021	●	0.530	☰	2	4.522.140,50	47.13	CPP	0,00	0,00	2.510,50	0,00	0,00	0,00	0	0	0
30/09/2021	●	0.534	☰	2	4.505.977,46	46.72	CPP	0,00	0,00	2.510,50	0,00	0,00	0,00	0	0	0
23/09/2021	●	0.534	☰	2	4.505.977,46	46.72	CPP	0,00	0,00	2.510,50	0,00	0,00	0,00	0	0	0
23/08/2021	●	0.539	☰	2	4.505.353,65	46.23	CPP	0,00	0,00	2.510,50	0,00	0,00	0,00	0	0	0
09/08/2021	●	0.549	☰	2	4.399.432,83	45.21	CPP	0,00	0,00	2.510,50	0,00	0,00	0,00	0	0	0
24/07/2021	●	0.548	☰	2	4.399.432,83	45.21	CPP	0,00	0,00	2.510,50	0,00	0,00	0,00	0	0	0

Gráficos

Montos expresados en unidades de soles*



NOR: Normal, CPP: Con Problemas Potenciales, DEF: Deficiente, DUD: Dudoso, PER: Pérdida, SCAL: Sin Calificación

Reporte de Vencidos

Montos expresados en unidades de soles*

Fuente - Acreedor	MAR 2023			ABR 2023			MAY 2023			JUN 2023		
	# Docs.	Monto *	Dias V.	# Docs.	Monto *	Dias V.	# Docs.	Monto *	Dias V.	# Docs.	Monto *	Dias V.
Protestos Sin Regularizar												
AUTOSERVICIO D'CARMEN S.R.L.	1	2.510,50	730	1	2.510,50	760	1	2.510,50	79	1	2.510,50	81
Total	1	2.510,50	730	1	2.510,50	760	1	2.510,50	79	1	2.510,50	81
Deuda Tributaria												
SUPERINTENDENCIA NACIONAL DE ADMINISTRACION		0,00			0,00			0,00			0,00	
Total	0			0			0			0		

Montos expresados en unidades de soles*

Fuente - Acreedor	NOV 2022			DIC 2022			ENE 2023			FEB 2023		
	# Docs.	Monto *	Dias V.	# Docs.	Monto *	Dias V.	# Docs.	Monto *	Dias V.	# Docs.	Monto *	Dias V.
Protestos Sin Regularizar												
AUTOSERVICIO D'CARMEN S.R.L.	1	2.510,50	609	1	2.510,50	640	1	2.510,50	67	1	2.510,50	69
Total	1	2.510,50	609	1	2.510,50	640	1	2.510,50	67	1	2.510,50	69
Deuda Tributaria												
SUPERINTENDENCIA NACIONAL DE ADMINISTRACION		0,00			0,00			0,00			0,00	0
Total	0			0			0			0		

Montos expresados en unidades de soles*

Fuente - Acreedor	JUL 2022			AGO 2022			SET 2022			OCT 2022		
	# Docs.	Monto *	Dias V.	# Docs.	Monto *	Dias V.	# Docs.	Monto *	Dias V.	# Docs.	Monto *	Dias V.
Protestos Sin Regularizar												
AUTOSERVICIO D'CARMEN S.R.L.	1	2.510,50	487	1	2.510,50	518	1	2.510,50	54	1	2.510,50	57
Total	1	2.510,50	487	1	2.510,50	518	1	2.510,50	54	1	2.510,50	57
Deuda Tributaria												
SUPERINTENDENCIA NACIONAL DE ADMINISTRACION		0,00			0,00			0,00			0,00	
Total	0			0			0			0		

Reporte SBS/Microfinanzas

Montos expresados en unidades de soles*

Última fecha reportada por la SBS : 31/05/2023

ÚLTIMOS 6 MESES		ENE 2023 (SBS: DIC 2022)	FEB 2023 (SBS: ENE 2023)	MAR 2023 (SBS: FEB 2023)	ABR 2023 (SBS: MAR 2023)	MAY 2023 (SBS: ABR 2023)	JUN 2023 (SBS: MAY 2023)
% Porcentaje de Calificación	NOR (Normal)	0.00	0.00	0.00	0.00	0.00	0.00
	CPP (Con Problemas Pote.)	100.00	100.00	100.00	100.00	100.00	100.00
	DEF (Deficiente)	0.00	0.00	0.00	0.00	0.00	0.00
	DUD (Dudoso)	0.00	0.00	0.00	0.00	0.00	0.00
	PER (Pérdida)	0.00	0.00	0.00	0.00	0.00	0.00

Institución	ENE 2023 (SBS: DIC 2022)		FEB 2023 (SBS: ENE 2023)		MAR 2023 (SBS: FEB 2023)		ABR 2023 (SBS: MAR 2023)		MAY 2023 (SBS: ABR 2023)		JUN 2023 (SBS: MAY 2023)	
	Monto *	Dias V.	Monto *	Dias V.	Monto *	Dias V.	Monto *	Dias V.	Monto *	Dias V.	Monto *	Dias V.
BCP	1.870.035,69		1.783.487,92		1.722.035,84		1.758.947,26		1.765.903,35		1.750.875,51	
BBVA	1.510.280,32		1.470.099,75		1.401.802,15		1.376.686,51		1.359.487,09		1.346.313,06	
TOTAL	3.380.316,01		3.253.587,67		3.123.837,99		3.135.633,77		3.125.390,44		3.097.188,57	

Última fecha reportada por la SBS : 31/05/2023

Operación	ENE 2023 (SBS: DIC 2022)		FEB 2023 (SBS: ENE 2023)		MAR 2023 (SBS: FEB 2023)		ABR 2023 (SBS: MAR 2023)		MAY 2023 (SBS: ABR 2023)		JUN 2023 (SBS: MAY 2023)	
	Monto *	Dias V.	Monto *	Dias V.	Monto *	Dias V.	Monto *	Dias V.	Monto *	Dias V.	Monto *	Dias V.
RESUMEN												
- Total Deuda	3.380.316,01		3.253.587,67		3.123.837,99		3.135.633,77		3.125.390,44		3.097.188,57	
- Línea No Utilizada	71.989,86		96.824,46		87.593,50		61.293,76		55.053,65		74.096,77	
- Garantías	1.650.113,00		6.004.515,00		5.743.797,00		5.676.893,00		5.633.870,00		5.602.778,00	



CREDITOS DIRECTOS						
- CREDITOS VIGENTES	3.380.316,01	3.253.587,67	3.123.837,99	3.135.633,77	3.125.390,44	3.097.188,57
-- MedE: Cred. Rev. Linea Tarj. Crédito	36.576,50	12.136,51	12.711,92	47.415,59	52.016,69	34.795,65
-- MedE: Préstamos	3.343.739,51	3.241.451,16	3.111.126,07	3.088.218,18	3.073.373,75	3.062.392,92
--- NoRevolventes	3.343.739,51	3.241.451,16	3.111.126,07	3.088.218,18	3.073.373,75	3.062.392,92
LINEA NO UTIL. Y CRED. NO DESEMB.						
- LinCredTarjetaCrédito	71.989,86	96.824,46	87.593,50	61.293,76	55.053,65	74.096,77
GARANTIAS						
- GARANTIAS RECIBIDAS	1.650.113,27	6.004.515,52	5.743.797,98	5.676.894,03	5.633.871,26	5.602.779,05
-- Gob. Nacional Reprog. Reactiva Perú	1.650.113,27	1.594.216,27	1.538.391,53	1.482.274,50	1.426.289,99	1.370.159,87
-- GtiasNoPref(AvalyFianza)		4.410.299,25	4.205.406,45	4.194.619,53	4.207.581,27	4.232.619,18
- PROGRAMA REACTIVA PERU	1.833.459,19	1.771.351,41	1.709.323,92	1.646.971,67	1.584.766,66	1.522.399,86
-- Reprogr. Emergencia Sanitaria	1.015.310,24	1.002.132,40	969.886,07	1.376.686,52	64.560,00	129.120,00

Montos expresados en unidades de soles*

Última fecha reportada por la SBS : 31/05/2023

6 MESES ANTERIORES		JUL 2022 (SBS: JUN 2022)	AGO 2022 (SBS: JUL 2022)	SET 2022 (SBS: AGO 2022)	OCT 2022 (SBS: SET 2022)	NOV 2022 (SBS: OCT 2022)	DIC 2022 (SBS: NOV 2022)
% Porcentaje de Calificación	NOR (Normal)	0.00	0.00	0.00	0.00	0.00	0.00
	CPP (Con Problemas Pote.)	100.00	100.00	100.00	100.00	100.00	100.00
	DEF (Deficiente)	0.00	0.00	0.00	0.00	0.00	0.00
	DUD (Dudoso)	0.00	0.00	0.00	0.00	0.00	0.00
	PER (Pérdida)	0.00	0.00	0.00	0.00	0.00	0.00

Institución	JUL 2022 (SBS: JUN 2022)		AGO 2022 (SBS: JUL 2022)		SET 2022 (SBS: AGO 2022)		OCT 2022 (SBS: SET 2022)		NOV 2022 (SBS: OCT 2022)		DIC 2022 (SBS: NOV 2022)	
	Monto *	Dias V.	Monto *	Dias V.	Monto *	Dias V.	Monto *	Dias V.	Monto *	Dias V.	Monto *	Dias V.
BCP	2.241.450,61		2.192.274,56		2.137.979,80		2.081.306,99		1.999.943,53		1.932.015,92	
BBVA	1.824.418,34		1.816.709,80		1.730.619,62		1.739.670,36		1.688.024,10		1.578.123,27	
TOTAL	4.065.868,95		4.008.984,36		3.868.599,42		3.820.977,35		3.687.967,63		3.510.139,19	

Última fecha reportada por la SBS : 31/05/2023

Operación	JUL 2022 (SBS: JUN 2022)		AGO 2022 (SBS: JUL 2022)		SET 2022 (SBS: AGO 2022)		OCT 2022 (SBS: SET 2022)		NOV 2022 (SBS: OCT 2022)		DIC 2022 (SBS: NOV 2022)	
	Monto *	Dias V.	Monto *	Dias V.	Monto *	Dias V.	Monto *	Dias V.	Monto *	Dias V.	Monto *	Dias V.
RESUMEN												
- Total Deuda	4.065.868,95		4.008.984,36		3.868.599,42		3.820.977,35		3.687.967,63		3.510.139,19	
- Linea No Utilizada	70.681,73		51.766,37		51.142,29		53.373,11		76.841,15		72.168,40	
- Garantías	7.866.507,00		7.377.866,00		7.064.157,00		7.036.055,00		6.825.358,00		6.440.069,00	
CREDITOS DIRECTOS												
- CREDITOS VIGENTES	4.065.868,95		4.008.984,36		3.868.599,42		3.820.977,35		3.687.967,63		3.510.139,19	
-- GranE: Cred. Rev. Linea Tarj. Crédito	38.109,25											
-- GranE: Préstamos	2.203.341,36											
--- NoRevolventes	2.203.341,36											
-- MedE: Cred. Rev. Linea Tarj. Crédito			50.344,16		57.646,68		62.368,69		42.958,39		36.793,34	
-- MedE: Préstamos	1.824.418,34		3.958.640,20		3.810.952,74		3.758.608,66		3.645.009,24		3.473.345,85	
--- NoRevolventes	1.824.418,34		3.958.640,20		3.810.952,74		3.758.608,66		3.645.009,24		3.473.345,85	
LINEA NO UTIL. Y CRED. NO DESEMB.												
- LinCredTarjetaCrédito	70.681,73		51.766,37		51.142,29		53.373,11		76.841,15		72.168,40	
GARANTIAS												
- GARANTIAS RECIBIDAS	7.866.507,44		7.377.866,76		7.064.158,67		7.036.055,55		6.825.358,93		6.440.070,13	
-- Gob. Nacional Reprog. Reactiva Perú	1.983.007,22		1.927.737,36		1.872.299,81		1.817.044,47		1.761.286,63		1.705.700,32	
-- OtrasGtiasNoPref	410.245,20											
-- GtiasNoPref(AvalyFianza)	5.473.255,02		5.450.129,40		5.191.858,86		5.219.011,08		5.064.072,30		4.734.369,81	
- PROGRAMA REACTIVA PERU			2.141.930,40		2.080.333,12		2.018.938,30		1.956.985,14		1.895.222,58	
-- Reprogr. Emergencia Sanitaria	1.824.418,33		1.816.709,82		1.730.619,67		1.127.270,88		1.106.475,99		1.047.181,67	

Reporte SBS/Microfinanzas por entidades

Reportado por : BCP

Última fecha reportada por la SBS : 31/05/2023

Operación	ENE 2023 (SBS: DIC2022)		FEB 2023 (SBS: ENE2023)		MAR 2023 (SBS: FEB2023)		ABR 2023 (SBS: MAR2023)		MAY 2023 (SBS: ABR2023)		JUN 2023 (SBS: MAY2023)	
	Monto *	Dias V.	Monto *	Dias V.	Monto *	Dias V.	Monto *	Dias V.	Monto *	Dias V.	Monto *	Dias V.
Calificación (2)	CPP		CPP		CPP		CPP		CPP		CPP	
RESUMEN												
- Total Deuda	1.870.035,69		1.783.487,92		1.722.035,84		1.758.947,26		1.765.903,35		1.750.875,51	
- Línea No Utilizada	71.989,86		96.824,46		87.593,50		61.293,76		55.053,65		74.096,77	
- Garantías	1.650.113,00		1.594.216,00		1.538.391,00		1.546.834,00		1.555.409,00		1.563.839,00	
CREDITOS DIRECTOS												
- CRÉDITOS VIGENTES	1.870.035,69		1.783.487,92		1.722.035,84		1.758.947,26		1.765.903,35		1.750.875,51	
-- MedE: Cred. Rev. Línea Tarj. Crédito	36.576,50		12.136,51		12.711,92		47.415,59		52.016,69		34.795,65	
-- MedE: Préstamos	1.833.459,19		1.771.351,41		1.709.323,92		1.711.531,67		1.713.886,66		1.716.079,86	
--- NoRevolventes	1.833.459,19		1.771.351,41		1.709.323,92		1.711.531,67		1.713.886,66		1.716.079,86	
LINEA NO UTIL. Y CRED. NO DESEMB.												
- LinCredTarjetaCrédito	71.989,86		96.824,46		87.593,50		61.293,76		55.053,65		74.096,77	
GARANTIAS												
- GARANTIAS RECIBIDAS	1.650.113,27		1.594.216,27		1.538.391,53		1.546.834,50		1.555.409,99		1.563.839,87	
-- Gob. Nacional Reprog. Reactiva Perú	1.650.113,27		1.594.216,27		1.538.391,53		1.482.274,50		1.426.289,99		1.370.159,87	
-- GtiasNoPref(AvalyFianza)							64.560,00		129.120,00		193.680,00	
- PROGRAMA REACTIVA PERU	1.833.459,19		1.771.351,41		1.709.323,92		1.646.971,67		1.584.766,66		1.522.399,86	
-- Reprog. Emergencia Sanitaria									64.560,00		129.120,00	

Última fecha reportada por la SBS : 31/05/2023

Operación	JUL 2022 (SBS: JUN2022)		AGO 2022 (SBS: JUL2022)		SET 2022 (SBS: AGO2022)		OCT 2022 (SBS: SET2022)		NOV 2022 (SBS: OCT2022)		DIC 2022 (SBS: NOV2022)	
	Monto *	Dias V.	Monto *	Dias V.	Monto *	Dias V.	Monto *	Dias V.	Monto *	Dias V.	Monto *	Dias V.
Calificación (2)	CPP		CPP		CPP		CPP		CPP		CPP	
RESUMEN												
- Total Deuda	2.241.450,61		2.192.274,56		2.137.979,80		2.081.306,99		1.999.943,53		1.932.015,92	
- Línea No Utilizada	70.681,73		51.766,37		51.142,29		53.373,11		76.841,15		72.168,40	
- Garantías	2.393.252,00		1.927.737,00		1.872.299,00		1.817.044,00		1.761.286,00		1.705.700,00	
CREDITOS DIRECTOS												
- CRÉDITOS VIGENTES	2.241.450,61		2.192.274,56		2.137.979,80		2.081.306,99		1.999.943,53		1.932.015,92	
-- GranE: Cred. Rev. Línea Tarj. Crédito	38.109,25											
-- GranE: Préstamos	2.203.341,36											
--- NoRevolventes	2.203.341,36											
-- MedE: Cred. Rev. Línea Tarj. Crédito			50.344,16		57.646,68		62.368,69		42.958,39		36.793,34	
-- MedE: Préstamos			2.141.930,40		2.080.333,12		2.018.938,30		1.956.985,14		1.895.222,58	
--- NoRevolventes			2.141.930,40		2.080.333,12		2.018.938,30		1.956.985,14		1.895.222,58	
LINEA NO UTIL. Y CRED. NO DESEMB.												
- LinCredTarjetaCrédito	70.681,73		51.766,37		51.142,29		53.373,11		76.841,15		72.168,40	
GARANTIAS												
- GARANTIAS RECIBIDAS	2.393.252,42		1.927.737,36		1.872.299,81		1.817.044,47		1.761.286,63		1.705.700,32	
-- Gob. Nacional Reprog. Reactiva Perú	1.983.007,22		1.927.737,36		1.872.299,81		1.817.044,47		1.761.286,63		1.705.700,32	
-- OtrasGtiasNoPref	410.245,20											
- PROGRAMA REACTIVA PERU			2.141.930,40		2.080.333,12		2.018.938,30		1.956.985,14		1.895.222,58	

Reportado por : BBVA

Última fecha reportada por la SBS : 31/05/2023

Operación	ENE 2023 (SBS: DIC2022)		FEB 2023 (SBS: ENE2023)		MAR 2023 (SBS: FEB2023)		ABR 2023 (SBS: MAR2023)		MAY 2023 (SBS: ABR2023)		JUN 2023 (SBS: MAY2023)	
	Monto *	Dias V.	Monto *	Dias V.	Monto *	Dias V.	Monto *	Dias V.	Monto *	Dias V.	Monto *	Dias V.
Calificación (2)	CPP		CPP		CPP		CPP		CPP		CPP	
RESUMEN												
- Total Deuda	1.510.280,32		1.470.099,75		1.401.802,15		1.376.686,51		1.359.487,09		1.346.313,06	
- Garantías			4.410.299,00		4.205.406,00		4.130.059,00		4.078.461,00		4.038.939,00	
CREDITOS DIRECTOS												
- CRÉDITOS VIGENTES	1.510.280,32		1.470.099,75		1.401.802,15		1.376.686,51		1.359.487,09		1.346.313,06	
-- MedE: Préstamos	1.510.280,32		1.470.099,75		1.401.802,15		1.376.686,51		1.359.487,09		1.346.313,06	
--- NoRevolventes	1.510.280,32		1.470.099,75		1.401.802,15		1.376.686,51		1.359.487,09		1.346.313,06	
GARANTIAS												
- GARANTIAS RECIBIDAS			4.410.299,25		4.205.406,45		4.130.059,53		4.078.461,27		4.038.939,18	
-- GtiasNoPref(AvalyFianza)			4.410.299,25		4.205.406,45		4.130.059,53		4.078.461,27		4.038.939,18	

-- Reprgr. Emergencia Sanitaria	1.015.310,24	1.002.132,40	969.886,07	1.376.686,52				
---------------------------------	--------------	--------------	------------	--------------	--	--	--	--

Última fecha reportada por la SBS : 31/05/2023

Operación	JUL 2022 (SBS: JUN2022)		AGO 2022 (SBS: JUL2022)		SET 2022 (SBS: AGO2022)		OCT 2022 (SBS: SET2022)		NOV 2022 (SBS: OCT2022)		DIC 2022 (SBS: NOV2022)	
	Monto *	Dias V.	Monto *	Dias V.	Monto *	Dias V.	Monto *	Dias V.	Monto *	Dias V.	Monto *	Dias V.
Calificación (2)	CPP		CPP		CPP		CPP		CPP		CPP	
RESUMEN												
- Total Deuda	1.824.418,34		1.816.709,80		1.730.619,62		1.739.670,36		1.688.024,10		1.578.123,27	
- Garantías	5.473.255,00		5.450.129,00		5.191.858,00		5.219.011,00		5.064.072,00		4.734.369,00	
CREDITOS DIRECTOS												
- CREDITOS VIGENTES	1.824.418,34		1.816.709,80		1.730.619,62		1.739.670,36		1.688.024,10		1.578.123,27	
-- MedE:Préstamos	1.824.418,34		1.816.709,80		1.730.619,62		1.739.670,36		1.688.024,10		1.578.123,27	
--- NoRevolventes	1.824.418,34		1.816.709,80		1.730.619,62		1.739.670,36		1.688.024,10		1.578.123,27	
GARANTIAS												
- GARANTIAS RECIBIDAS	5.473.255,02		5.450.129,40		5.191.858,86		5.219.011,08		5.064.072,30		4.734.369,81	
-- GtiasNoPref(AvalyFianza)	5.473.255,02		5.450.129,40		5.191.858,86		5.219.011,08		5.064.072,30		4.734.369,81	
-- Reprgr. Emergencia Sanitaria	1.824.418,33		1.816.709,82		1.730.619,67		1.127.270,88		1.106.475,99		1.047.181,67	

Rectificaciones SBS

Entidad	Periodo SBS	Cuenta	Concepto Rectificación	Dice	Debe Decir
---------	-------------	--------	------------------------	------	------------

Aval/Codeudor

Montos expresados en unidades de soles*

Es Avalista de:

Información reportada por la SBS al 31/05/2023

Tipo Doc	Nro Documento	Nombre/Razón Social	Act	Pre	12m
----------	---------------	---------------------	-----	-----	-----

Montos expresados en unidades de soles*

Quiénes lo Avalan:

Información reportada por la SBS al 31/05/2023

Tipo Doc	Nro Documento	Nombre/Razón Social	Act	Pre	12m
DNI	09397035	MASIAS GUISLAIN SANDRA			
Institución SBS		Calif. (2)	Saldo *		
BANCO BBVA PERÚ		CPP	1.346.313,06		
DNI	10608315	MASIAS GUISLAIN JAVIER IGNACIO			
Institución SBS		Calif. (2)	Saldo *		
BANCO DE CREDITO DEL PERÚ		CPP	193.680,00		
BANCO BBVA PERÚ		CPP	1.346.313,06		
RUC	20508511419	ANDEAN EXP S.A.C.			
Institución SBS		Calif. (2)	Saldo *		
BANCO BBVA PERÚ		CPP	1.346.313,06		

Montos expresados en unidades de soles*

Es Avalista de:

Información Reportada por Entidades de Microfinanzas / Otros Créditos

Tipo Doc	Nro Documento	Nombre/Razón Social	Act	Pre	12m
----------	---------------	---------------------	-----	-----	-----

Montos expresados en unidades de soles*

Quiénes lo Avalan:

Información Reportada por Entidades de Microfinanzas / Otros Créditos

Tipo Doc	Nro Documento	Nombre/Razón Social	Act	Pre	12m
----------	---------------	---------------------	-----	-----	-----

Documentos Protestados como Deudor/Aceptante

Montos expresados en unidades*

Reportado por la Cámara de Comercio de Lima (CCL)

Documentos Protestados sin Regularizar

	# Doc	Monto (S/) *	Max Días Venc.
Total:	1	2.510,50	813

Tipo de Cambio 3.628

Nro. Secuencia	Tip. **	Acreeedor/Girador	Tipo Doc.	Moneda	Monto *	Monto * (S/)	Boletín	F. Protesto	F. Venc.	Días Venc.
40178		AUTOSERVICIO D'CARMEN S.R.L.	FAN	S/.	2.510,50	2.510,50	04/2021	12/04/2021	31/03/2021	813

**PR: Protestos, CJ: Cobranza Judicial, MO: Moras, PP: Procesos Penales

Montos expresados en unidades*

Reportado por la Cámara de Comercio de Lima (CCL)

Documentos Protestados Regularizados

	# Doc	Monto (S/) *
Total:	0	0,00

Nro. Secuencia	Tip. **	Acreeedor/Girador	Tipo Doc.	Moneda	Monto *	Monto * (S/)	Boletín	F. Protesto	F. Venc.	F. Reg
----------------	---------	-------------------	-----------	--------	---------	--------------	---------	-------------	----------	--------

**PR: Protestos, CJ: Cobranza Judicial, MO: Moras, PP: Procesos Penales

Detalle de Vencidos

Comercio Exterior

Montos expresados en unidades de dólares

Muestra información reportada por la SUNAT desde el 07/02/2011

Resumen por Ejercicio

Ejercicio	Actividad	Número de Operaciones	Importe USD *	N° Países	3 países con mayor número de operaciones
2023	IMPORTACIÓN	1	9.835,81	1	PAKISTAN
2020	IMPORTACIÓN	1	84.649,00	1	UNITED STATES
2019	IMPORTACIÓN	4	13.882,93	2	LITHUANIA, UNITED STATES

Resumen por Meses

Actividad	Ejercicio	Mes	Número de Operaciones	Importe USD *	N° Países	3 países con mayor número de operaciones
IMPORTACIÓN	2023	JUNIO	1	9.835,81	1	PAKISTAN
	2020	MAYO	1	84.649,00	1	UNITED STATES
	2019	JULIO	4	13.882,93	2	LITHUANIA, UNITED STATES

PUBLICACIÓN DIARIO "EL PERUANO"

Reporte Otros Créditos

Institución	ENE 2023		FEB 2023		MAR 2023		ABR 2023		MAY 2023		JUN 2023	
	Monto *	Dias V.	Monto *	Dias V.	Monto *	Dias V.	Monto *	Dias V.	Monto *	Dias V.	Monto *	Dias V.

Institución	JUL 2022		AGO 2022		SET 2022		OCT 2022		NOV 2022		DIC 2022	
	Monto *	Dias V.	Monto *	Dias V.	Monto *	Dias V.	Monto *	Dias V.	Monto *	Dias V.	Monto *	Dias V.

Reporte Otros Créditos por entidades

Sin Información