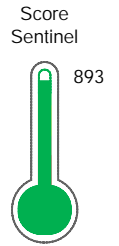


El reporte contiene solo los títulos seleccionados

- Información General
- Consulta Rápida
- Principales Acreedores
- Detalle Variación
- Posición Histórica
- Gráficos
- Rep. Vencidos
- Rep. SBS/Microf.
- SBS/Microf. Entidades
- Rectificaciones SBS
- Avalados/Avalistas
- Hechos de Importancia
- Documentos CCL
- Detalle de Vencidos
- Comercio Exterior
- Otros Créditos
- Otros Créd. Entidades
- Otros Rep. Negativos

RUC 20104121374 - PALMAS DEL ESPINO S.A.

Fecha Proceso	Tipo Doc.	N. Doc.	Nota	Deuda Total *	Var.	Actual	Previo	12m
01/07/2022	RUC	20104121374	0.000	81.929.513,07		●	●	●



Riesgo Muy Bajo

* La persona consultada cuenta con los siguientes créditos e indicadores.

- Línea de Crédito
- Es Aval
- Está Avalado

Sentinel Sabio

Bancarizado: SI

Recomendación de Sentinel Sabio

Evaluación Crediticia



APROBAR
Producto Générico

Detalle:

- Cumple con todas las reglas de evaluación

Cuota Estimada Mensual

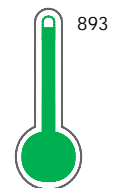
S/ 3675778,



Score Sentinel

Nivel de Riesgo

Riesgo Muy Bajo



Recomendación:

En este nivel de riesgo, 3 de 100 empresas podrían caer en incumplimiento en los próximos 12 meses

Información General

Datos Principales

07/07/2022: Última actualización de información reportada por SUNAT

Razón Social:	PALMAS DEL ESPINO S.A.		
Nombre Comercial:	PALMAS DEL ESPINO S.A.		
Tipo de Contribuyente:	SOCIEDAD ANONIMA		
Estado de Contribuyente:	ACTIVO	Condición del Contribuyente:	HABIDO
Inicio de Actividades:	01/03/1979		
Tamaño contribuyente:	PRINCIPAL	Dependencia:	O.Z.SAN MARTIN-PRICO
Actividad Económica Principal	CULTIVOS DE CEREALES.		
Actividad Económica Secundaria 1	-	Actividad Económica Secundaria 2	-
Fecha Inscripción RRPP:	01/03/1979	Número de Partida Registral:	10050100144
Folio:	281	Asiento:	1-2

Agente de retención

Direcciones Registradas

Dirección	Fuente
PALMAWASI NRO S/N - -	SUNAT - DOMICILIO FISCAL
AVENIDA JAVIER PRADO ESTE NRO. S/N INT. 1701 URBANIZACION GOLF LOS INCAS SANTIAGO DE SURCO - LIMA - LIMA (AV. JAVIER PRADO ESTE 134 EDIF. PANORAMA)	SUNAT - SUCURSAL
CARRETERA CARRETERA YURIMAGUAS KM. 46 C.P.M.PAMPA HERMOSA YURIMAGUAS - ALTO AMAZONAS - LORETO (BARRIO DE LA RIVERA)	SUNAT - AGENCIA
AVENIDA NESTOR GAMBETTA KM. 3.6 ZONA INDUSTRIAL ZONA INDUSTRIAL CALLAO - PROV. CONST. DEL CALLAO - CALLAO (CALLAO)	SUNAT - DEPOSITO
JIRON ALFONSO UGARTE NRO. 1828 TARAPOTO - SAN MARTIN - SAN MARTIN	SUNAT - DEPOSITO
NRO. S/N CASERIO FRAY MARTIN NUEVO PROGRESO - TOCACHE - SAN MARTIN	SUNAT - S.PRODUCTIVA
NRO. S/N C.P. CHALLAUAYACU POLVORA - TOCACHE - SAN MARTIN (SECTOR POLVORA)	SUNAT - DEPOSITO
AVENIDA GAMBETTA CORONEL NESTOR NRO. 8643 URBANIZACION INDUSTRIAL OQUENDO CALLAO - PROV. CONST. DEL CALLAO - CALLAO (CERCADO CALLAO)	SUNAT - DEPOSITO
CARRETERA FEDERICO BASADRE KM. 46 CAMPOVERDE - CORONEL PORTILLO - UCAYALI	SUNAT - DEPOSITO
CALLE TOKIO NRO. S/N C.P. LURIGANCHO - LIMA - LIMA (-)	SUNAT - DEPOSITO

Representantes Legales

Nro Documento	Nombre de Representante	Act	Pre	12m	Fecha desde que ocupa Cargo	Cargo
02896594	GORDILLO NOBLECILLA ALAN YVAN	●	●	●	15/02/2013	APODERADO
07875570	ZANNE HELBERG MARIO AGUSTIN	●	●	●	26/06/2019	APODERADO
08433681	MEZARINA PERALTA ROBERTO RUBEN	●	●	●	28/04/2006	APODERADO
08696172	DONGO MARTINEZ HECTOR EDUARDO	●	●	●	27/08/2001	APODERADO
10220345	BALAREZO CINO RENZO	●	●	●	01/01/2014	GERENTE GENERAL
10495878	ROMERO BELISMELIS LUIS ENRIQUE	●	●	●	11/02/1992	APODERADO
25678608	EZETA SUEYRAS CESAR AUGUSTO	●	●	●	10/10/2001	ADMINISTRADOR
40669998	ORTIZ DE ZEVALLOS ALVARADO CARLOS GERMAN	●	●	●	02/11/2015	APODERADO
40948971	DEBERNARDI BAERTL FIORELLA	●	●	●	28/09/2017	APODERADO

Empresas Relacionadas a:

GORDILLO NOBLECILLA ALAN YVAN

Ruc	Razón Social	Semáforos			Fecha desde que ocupa Cargo	Cargo	Estado
		Act	Pre	12m			
20163901197	INDUSTRIAS DEL ESPINO S.A.				15/02/2013	APODERADO	ACTIVO

ZANNE HELBERG MARIO AGUSTIN

Ruc	Razón Social	Semáforos			Fecha desde que ocupa Cargo	Cargo	Estado
		Act	Pre	12m			
20163901197	INDUSTRIAS DEL ESPINO S.A.				26/06/2019	APODERADO	ACTIVO
20194627492	INDUSTRIA DE GRASAS Y ACEITES SA				26/06/2019	APODERADO	ACTIVO
20450122395	PALMAS DEL ORIENTE S.A.				24/06/2019	APODERADO	ACTIVO
20450125904	PALMAS DEL SHANUSI S.A.				24/06/2019	APODERADO	ACTIVO
20450137821	INDUSTRIAS DEL SHANUSI S.A.				24/06/2019	APODERADO	ACTIVO
20450162699	ISLANDIA ENERGY S.A.				26/06/2019	APODERADO	ACTIVO
20600467035	INDUSTRIAS DEL TULUMAYO S.A.				26/06/2019	APODERADO	ACTIVO

MEZARINA PERALTA ROBERTO RUBEN

Ruc	Razón Social	Semáforos			Fecha desde que ocupa Cargo	Cargo	Estado
		Act	Pre	12m			
20163901197	INDUSTRIAS DEL ESPINO S.A.				28/04/2006	APODERADO	ACTIVO
20194627492	INDUSTRIA DE GRASAS Y ACEITES SA				28/01/2019	APODERADO	ACTIVO
20450164632	PALMAS DEL AMAZONAS S.A.				20/09/2006	APODERADO	ACTIVO
20493242866	NEGOCIACION AGRICOLA Y GANADERA DON MANOLO S.A.				04/04/2003	CONTADOR	BAJA DEFINITIVA
20510257767	FUNDO SANTA PATRICIA S.A.				06/05/2022	APODERADO	ACTIVO
20600467035	INDUSTRIAS DEL TULUMAYO S.A.				07/04/2015	APODERADO	ACTIVO
20606682051	INMOBILIARIA NIRVANA S.A.				15/03/2022	APODERADO	ACTIVO

DONGO MARTINEZ HECTOR EDUARDO

Ruc	Razón Social	Semáforos			Fecha desde que ocupa Cargo	Cargo	Estado
		Act	Pre	12m			
20163901197	INDUSTRIAS DEL ESPINO S.A.				27/08/2001	APODERADO	ACTIVO
20393929503	PALMAS DEL CHAPARRAL S.A.				27/01/2014	APODERADO	BAJA DEFINITIVA
20450122395	PALMAS DEL ORIENTE S.A.				15/01/2008	APODERADO	ACTIVO
20450125734	DESARROLLOS AGROINDUSTRIALES SANGAMAYOC S.A.				15/01/2009	APODERADO	BAJA DEFINITIVA
20450125904	PALMAS DEL SHANUSI S.A.				27/10/2006	APODERADO	ACTIVO
20450137821	INDUSTRIAS DEL SHANUSI S.A.				13/04/2010	APODERADO	ACTIVO
20450161889	AGRICOLA LA CARMELA S.A.				15/01/2009	APODERADO	BAJA DEFINITIVA
20493242866	NEGOCIACION AGRICOLA Y GANADERA DON MANOLO S.A.				04/04/2003	APODERADO	BAJA DEFINITIVA
20510257767	FUNDO SANTA PATRICIA S.A.				01/09/2021	GERENTE GENERAL	ACTIVO
20565589696	INDUSTRIAS DE LIMA S.A.				09/09/2014	APODERADO	ACTIVO
20600467035	INDUSTRIAS DEL TULUMAYO S.A.				07/04/2015	APODERADO	ACTIVO
20606682051	INMOBILIARIA NIRVANA S.A.				01/09/2021	GERENTE GENERAL	ACTIVO

BALAREZO CINO RENZO

Ruc	Razón Social	Semáforos			Fecha desde que ocupa Cargo	Cargo	Estado
		Act	Pre	12m			
20163901197	INDUSTRIAS DEL ESPINO S.A.				01/01/2014	GERENTE GENERAL	ACTIVO
20194627492	INDUSTRIA DE GRASAS Y ACEITES SA				28/01/2019	GERENTE GENERAL	ACTIVO
20393929503	PALMAS DEL CHAPARRAL S.A.				25/11/2014	GERENTE GENERAL	BAJA DEFINITIVA
20450122395	PALMAS DEL ORIENTE S.A.				01/01/2014	GERENTE GENERAL	ACTIVO
20450125734	DESARROLLOS AGROINDUSTRIALES SANGAMAYOC S.A.				01/01/2014	GERENTE GENERAL	BAJA DEFINITIVA
20450125904	PALMAS DEL SHANUSI S.A.				01/01/2014	GERENTE GENERAL	ACTIVO
20450137821	INDUSTRIAS DEL SHANUSI S.A.				01/01/2014	GERENTE GENERAL	ACTIVO

20450162699	ISLANDIA ENERGY S.A.				17/02/2014	GERENTE GENERAL	ACTIVO
20493242866	NEGOCIACION AGRICOLA Y GANADERA DON MANOLO S.A.				04/04/2003	APODERADO	BAJA DEFINITIVA
20565589696	INDUSTRIAS DE LIMA S.A.				09/09/2014	GERENTE GENERAL	ACTIVO
20600467035	INDUSTRIAS DEL TULUMAYO S.A.				07/04/2015	GERENTE GENERAL	ACTIVO

ROMERO BELISMELIS LUIS ENRIQUE

Ruc	Razón Social	Semáforos			Fecha desde que ocupa Cargo	Cargo	Estado
		Act	Pre	12m			
20100015791	CALIXTO MOSTERT S A				07/02/1992	APODERADO	BAJA DEFINITIVA
20100038812	SERVIMFA S R LTDA				30/04/1992	GERENTE	BAJA DE OFICIO
20100039037	CORPORACION DE SERVICIOS GR S.A.				05/10/1994	APODERADO	ACTIVO
20100039118	HORMEC COMPAÑIA CONSTRUCTORA S A				11/02/1992	APODERADO	BAJA DEFINITIVA
20100055237	ALICORP SAA				29/01/1990	GERENTE	ACTIVO
20100576989	WITT S.A. CORREDORES DE SEGUROS				06/05/1993	APODERADO	ACTIVO
20102579721	NAVIERA SANTA SOFIA S.A.				14/02/1992	GERENTE ADMINISTRAT	BAJA DEFINITIVA
20104104526	SELVA INDUSTRIA S A				14/02/1992	GERENTE FINANC.	BAJA DEFINITIVA
20107894609	MARAY S.A.				04/10/1989	GERENTE GENERAL	ACTIVO
20113627299	CONSTRUCCIONES DE INTERES SOCIAL SA				28/01/2004	GERENTE GENERAL	BAJA DEFINITIVA
20225886645	FUNDACION ROMERO				07/08/2003	DIRECTOR	ACTIVO
20372895749	AUTOS DEL PACIFICO S.A.				12/06/1997	DIREC ALTERNO	BAJA DEFINITIVA
20425542193	TRAMARSA SERVICIOS GENERALES S.A.				07/09/2018	APODERADO	ACTIVO
20450164632	PALMAS DEL AMAZONAS S.A.				20/09/2006	APODERADO	ACTIVO
20521191628	ADMINISTRACION DE VALORES S.A.				16/03/2009	GERENTE GENERAL	ACTIVO
20537999731	INVERSIONES PIURANAS S.A.				24/09/2010	APODERADO	ACTIVO
20562926322	R. TRADING S.A.				09/06/2014	APODERADO	ACTIVO

EZETA SUEYRAS CESAR AUGUSTO

Ruc	Razón Social	Semáforos			Fecha desde que ocupa Cargo	Cargo	Estado
		Act	Pre	12m			
20163901197	INDUSTRIAS DEL ESPINO S.A.				10/10/2001	ADMINISTRADOR	ACTIVO
20450125904	PALMAS DEL SHANUSI S.A.				09/07/2014	APODERADO	ACTIVO
20450164632	PALMAS DEL AMAZONAS S.A.				20/09/2006	APODERADO	ACTIVO
20493242866	NEGOCIACION AGRICOLA Y GANADERA DON MANOLO S.A.				04/04/2003	ADMINISTRADOR	BAJA DEFINITIVA
20600467035	INDUSTRIAS DEL TULUMAYO S.A.				07/04/2015	APODERADO	ACTIVO

ORTIZ DE ZEVALLOS ALVARADO CARLOS GE

Ruc	Razón Social	Semáforos			Fecha desde que ocupa Cargo	Cargo	Estado
		Act	Pre	12m			
20163901197	INDUSTRIAS DEL ESPINO S.A.				06/11/2015	APODERADO	ACTIVO
20194627492	INDUSTRIA DE GRASAS Y ACEITES SA				28/01/2019	APODERADO	ACTIVO
20450162699	ISLANDIA ENERGY S.A.				17/07/2017	APODERADO	ACTIVO

DEBERNARDI BAERTL FIORELLA

Ruc	Razón Social	Semáforos			Fecha desde que ocupa Cargo	Cargo	Estado
		Act	Pre	12m			
20163901197	INDUSTRIAS DEL ESPINO S.A.				27/09/2017	APODERADO	ACTIVO
20194627492	INDUSTRIA DE GRASAS Y ACEITES SA				28/01/2019	APODERADO	ACTIVO
20450122395	PALMAS DEL ORIENTE S.A.				28/09/2017	APODERADO	ACTIVO
20450125904	PALMAS DEL SHANUSI S.A.				28/09/2017	APODERADO	ACTIVO
20450137821	INDUSTRIAS DEL SHANUSI S.A.				27/09/2017	APODERADO	ACTIVO
20450162699	ISLANDIA ENERGY S.A.				27/09/2017	APODERADO	ACTIVO
20450164632	PALMAS DEL AMAZONAS S.A.				11/01/2018	APODERADO	ACTIVO
20600467035	INDUSTRIAS DEL TULUMAYO S.A.				27/09/2017	APODERADO	ACTIVO

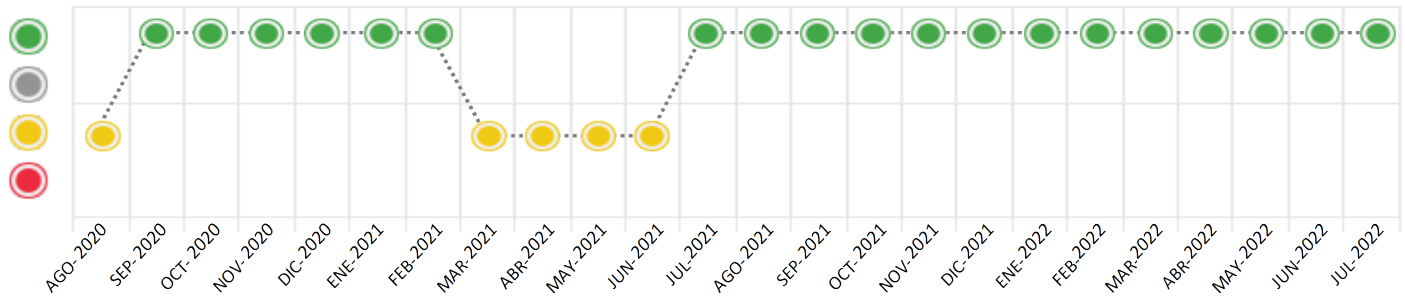
Consulta Rápida

Documento de identidad consultado

Fecha Proceso	Tipo Doc.	N. Doc.	Nombre o Raz. Social	Nota	Deuda Total *	Var.	Actual	Previo	12m
01/07/2022	RUC	20104121374	PALMAS DEL ESPINO S.A.	0.000	81.929.513,07		●	●	●

Montos expresados en unidades de soles*

Semáforos de los últimos 24 meses



Semáforo	Descripción
●	No registra información de deudas
●	Minimo Riesgo: Sin deudas vencidas
●	Mediano Riesgo: Deudas con poco atraso*
●	Alto Riesgo: Deudas con atraso significativo*

*Semáforo deuda menor: Deuda vencida menor S/ 100 personas naturales o menor S/ 500 personas jurídicas

Verde: 0 <= Sem. < 0.001
 Amarillo: 0.001 <= Sem. <= 2
 Rojo: 2 < Sem. <= 6

Variación	Descripción
▼	Variación Negativa: La nueva información reportada ha incrementado tu riesgo crediticio
▲	Variación Positiva: La nueva información ha mejorado tu posición de riesgo
%	Variación Porcentual Positiva: El monto total reportado por la SBS/Microfinanzas o número de instituciones financieras ha aumentado
%	Variación Porcentual Negativa: El monto total reportado por la SBS/Microfinanzas o número de instituciones financieras ha disminuido
≡	Aproximadamente igual o igual

Detalle de la deuda SBS/Microfinanzas

Entidad	Deuda Anterior			Deuda a JUL 2022				Rect. (1)	Disc.
	ENE 2022	ABR 2022	JUN 2022	Fecha Inf.	Calif. (2)	Monto *	Días Venc.		
SCOTIABANK	48.994.192,73	52.290.370,70	52.291.062,98	31/05/2022	NOR	52.291.062,98			
CITIBANK DEL PERU	19.935.000,00	16.641.000,00	16.654.500,00	31/05/2022	NOR	16.654.500,00			
BBVA	2.805.644,44	10.033.319,31	7.455.389,07	31/05/2022	NOR	7.455.389,07			
BCP	3.976.422,58	3.208.243,59	3.405.548,75	31/05/2022	NOR	3.405.548,75			
BCO SANTANDER PERU	6.920.623,98	2.664.578,73	2.097.881,67	31/05/2022	NOR	2.097.881,67			
BANCO GNB PERU	0,00	0,00	0,00	31/05/2022	SCAL	0,00			
INTERBANK	0,00	0,00	0,00	31/05/2022	SCAL	0,00			
TOTAL	82.631.883,73	84.837.512,33	81.904.382,47			81.904.382,47			

(1) Ver detalle en el cuadro de Rectificaciones SBS

(2) NOR: Normal, CPP: Con Problemas Potenciales, DEF: Deficiente, DUD: Dudoso, PER: Pérdida, SCAL: Sin Calificación

Detalle de la deuda de Otros Créditos

Entidad	Deuda Anterior			Deuda a JUL 2022				Disc.
	ENE 2022	ABR 2022	JUN 2022	Fecha Inf.	Calif. (2)	Monto	Días Venc.	
TOTAL								

(2) NOR: Normal, CPP: Con Problemas Potenciales, DEF: Deficiente, DUD: Dudoso, PER: Pérdida, SCAL: Sin Calificación

Detalle de vencidos

# Doc	Fuente - Acreedor	Monto *	Días Venc.
	Protestos Sin Regularizar	13.095,05	1,012
2	BAYER S.A.	13.095,05	1,012
	Documentos Impagos	12.035,55	738,336
10	SUPLACORP S.A. C.	6.629,32	1,395
2	FCA NAC DE ACUMULADORES ETNA S A	5.406,23	1,860

Utilización de Líneas de Crédito

Instituciones	**	Línea Aprobada	Línea No Utilizada	Línea Utilizada	% L. Utli.
SCOTIABANK	COR		5.921.600,00		
SCOTIABANK	PRE		1.080.021,56		
TOTAL			7.001.621,56		0%

**(COR): Cuenta Corriente, (PRE): Préstamos

Principales Acreedores

Montos expresados en unidades de soles*

Resumen de Deudas

Descripción de la Deuda	Monto *	Días
Deuda total SBS al 31/05/2022	81.904.382,47	
% Calificación normal	100,00	
Peor Calificación (2)	NOR	
Otros Créditos	0,00	****
Deuda vencida		
Protestos Sin Regularizar	13.095,05	1,012
Documentos Impagos	12.035,55	1,860
Total deuda vencida	25.130,60	

Detalle de deuda SBS/Microfinanzas

Institución SBS	Calif. (2)	Saldo *	% Ven.	Días Venc.	Rect.(1)
SCOTIABANK	NOR	52.291.062,98	0.00		
CITIBANK DEL PERU	NOR	16.654.500,00	0.00		
BBVA	NOR	7.455.389,07	0.00		
BCP	NOR	3.405.548,75	0.00		
BCO SANTANDER PERU	NOR	2.097.881,67	0.00		
BANCO GNB PERU	SCAL	0,00	0.00		
INTERBANK	SCAL	0,00	0.00		
Deuda Total SBS/MicroFinanzas		81.904.382,47	0		

Detalle de Riesgos SBS/Microfinanzas

Concepto	Saldo *
Deuda Directa	28.984.993,01
Deuda Indirecta	52.919.389,46
Deuda Castigada	0,00
Deuda Total SBS/MicroFinanzas	81.904.382,47
Línea Tarj.Cred. No utilizada	0,00
Total Riesgo SBS/MicroFinanzas	81.904.382,47

Detalle de deuda Otros Créditos

Empresa	Calif. (2)	Saldo *	% Ven.	Días Venc.	Disc.
Deuda Total Otros Créditos		0,00	0		

Detalle de vencidos

# Doc	Fuente - Acreedor	Monto *	Días Venc.
	Protestos Sin Regularizar	13.095,05	1,012
2	BAYER S.A.	13.095,05	1,012
	Documentos Impagos	12.035,55	738,336
10	SUPLACORP S.A. C.	6.629,32	1,395
2	FCA NAC DE ACUMULADORES ETNA S A	5.406,23	1,860

Detalle Variación

Montos expresados en unidades de soles*

Resumen de la variación

Descripción de la deuda	23/06/2022	01/07/2022	Variación
Score	0.000	0.000	0.000
Nro. Entidades SBS/Microf.	7	7	0
Riesgo Total SBS/Microf. *	81.904.382,47	81.904.382,47	
Deuda Directa	28.984.993,01	28.984.993,01	0,00
Deuda Indirecta	52.919.389,46	52.919.389,46	0,00
Deuda Castigada	0,00	0,00	0,00

Variación del Riesgo Total SBS/Microf. *	Antes	01/07/2022	Variación
Último Mes	81.904.382,47	81.904.382,47	0,00
Último Trimestre	84.837.512,33	81.904.382,47	-2.933.129,86
Último Semestre	82.631.883,73	81.904.382,47	-727.501,26
Último Año	103.892.642,40	81.904.382,47	-21.988.259,93

Calificación SBS/Microf.	23/06/2022	01/07/2022	Variación
% NOR (Normal)	100.00	100.00	
% CPP (Con Problemas Potenciales)	0.00	0.00	0.00
% DEF (Deficiente)	0.00	0.00	0.00
% DUD (Dudoso)	0.00	0.00	0.00
% PER (Pérdida)	0.00	0.00	0.00

Deuda vencida *	23/06/2022	01/07/2022	Variación
Protestos Sin Regularizar	12.758,51	13.095,05	
Total deuda vencida	12.758,51	13.095,05	336,54
Deuda por Otros Créditos *	23/06/2022	01/07/2022	Variación
Total deuda otros créditos	0,00	0,00	0,00

Detalle de la variación

Fuente - Acreedor *	23/06/2022	01/07/2022	Variación
Protestos Sin Regularizar			336,54
BAYER S.A.	12.758,51	13.095,05	336,54

Posición Histórica

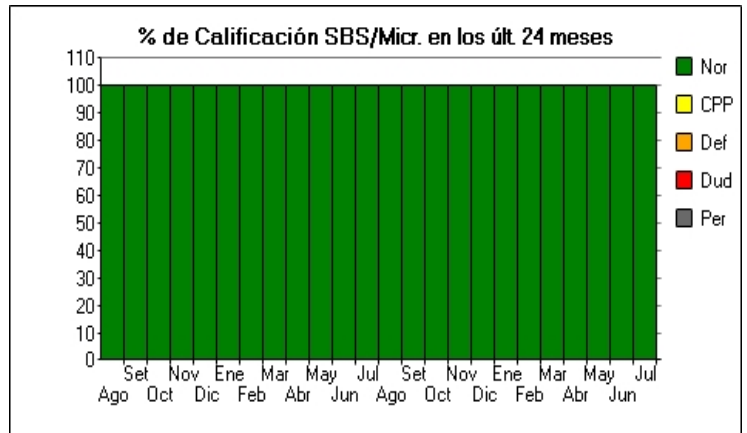
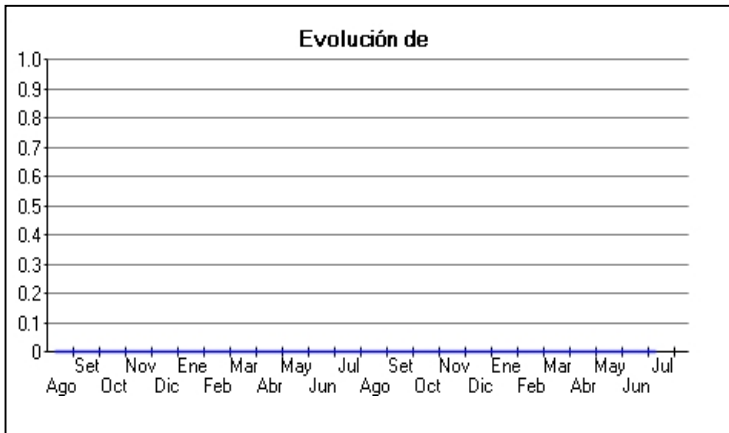
Montos expresados en unidades de soles*

Fecha de Proceso	Sema. Actual	Sem. Riesgo	Var.	Superintendencia de Banca y Seguros (SBS/Microfinan.)					Otros Créditos	Otros Vencidos *				Ctas. Cerr./Anu.		Otros Repor. Negati.
				# Enti.	Deuda Total *	% Cali. normal	Peor Califi. (2)	Deuda Vencida *		Protestos	Docs. Impagos	Deuda Tributaria	Deuda Laboral	Cta. Cte.	Tar. Créd.	
01/07/202	●	0.000	☰	7	81.904.382,47	100.00	NOR	0,00	0,00	13.095,05	12.035,55	0,00	0,00	0	0	0
23/06/202	●	0.000	☰	7	81.904.382,47	100.00	NOR	0,00	0,00	12.758,51	12.035,55	0,00	0,00	0	0	0
10/06/202	●	0.000	☰	7	85.707.318,54	100.00	NOR	0,00	0,00	12.758,51	12.035,55	0,00	0,00	0	0	0
01/06/202	●	0.000	☰	7	85.707.318,54	100.00	NOR	0,00	0,00	12.758,51	12.981,85	0,00	0,00	0	0	0
23/05/202	●	0.000	☰	7	85.707.318,54	100.00	NOR	0,00	0,00	13.141,19	12.981,85	0,00	0,00	0	0	0
09/05/202	●	0.000	☰	7	84.837.512,33	100.00	NOR	0,00	0,00	13.141,19	12.981,85	0,00	0,00	0	0	0
03/05/202	●	0.000	☰	7	84.837.512,33	100.00	NOR	0,00	0,00	13.141,19	12.941,85	0,00	0,00	0	0	0
25/04/202	●	0.000	☰	7	84.837.512,33	100.00	NOR	0,00	0,00	12.750,37	12.941,85	0,00	0,00	0	0	0
06/04/202	●	0.000	☰	7	84.627.091,82	100.00	NOR	0,00	0,00	12.750,37	12.941,85	0,00	0,00	0	0	0
01/04/202	●	0.000	☰	7	84.627.091,82	100.00	NOR	0,00	0,00	12.750,37	12.941,85	0,00	0,00	0	0	0
22/03/202	●	0.000	☰	7	84.627.091,82	100.00	NOR	0,00	0,00	12.907,78	12.941,85	0,00	0,00	0	0	0
10/03/202	●	0.000	☰	7	68.666.172,32	100.00	NOR	0,00	0,00	12.907,78	12.941,85	0,00	0,00	0	0	0
01/03/202	●	0.000	☰	7	68.666.172,32	100.00	NOR	0,00	0,00	12.907,78	12.035,55	0,00	0,00	0	0	0
23/02/202	●	0.000	☰	7	68.666.172,32	100.00	NOR	0,00	0,00	13.143,90	12.035,55	0,00	0,00	0	0	0
10/02/202	●	0.000	☰	7	82.631.883,73	100.00	NOR	0,00	0,00	13.143,90	12.035,55	0,00	0,00	0	0	0
01/02/202	●	0.000	☰	7	82.631.883,73	100.00	NOR	0,00	0,00	13.143,90	12.465,55	0,00	0,00	0	0	0
24/01/202	●	0.000	☰	7	82.631.883,73	100.00	NOR	0,00	0,00	13.534,72	12.465,55	0,00	0,00	0	0	0
12/01/202	●	0.000	☰	7	91.816.337,42	100.00	NOR	0,00	0,00	13.534,72	12.465,55	0,00	0,00	0	0	0
11/01/202	●	0.000	☰	7	91.816.337,42	100.00	NOR	0,00	0,00	13.534,72	12.465,55	0,00	0,00	0	0	0
04/01/202	●	0.000	☰	7	91.816.337,42	100.00	NOR	0,00	0,00	13.534,72	12.465,55	0,00	0,00	0	0	0
03/01/202	●	0.000	☰	7	91.816.337,42	100.00	NOR	0,00	0,00	13.534,72	12.465,55	0,00	0,00	0	0	0
21/12/202	●	0.000	☰	7	91.816.337,42	100.00	NOR	0,00	0,00	13.738,27	12.465,55	0,00	0,00	0	0	0
14/12/202	●	0.000	☰	7	90.066.915,40	100.00	NOR	0,00	0,00	13.738,27	12.465,55	0,00	0,00	0	0	0
01/12/202	●	0.000	☰	7	90.066.915,40	100.00	NOR	0,00	0,00	13.738,27	12.035,55	0,00	0,00	0	0	0
27/11/202	●	0.000	☰	7	90.066.915,40	100.00	NOR	0,00	0,00	13.540,15	12.035,55	0,00	0,00	0	0	0

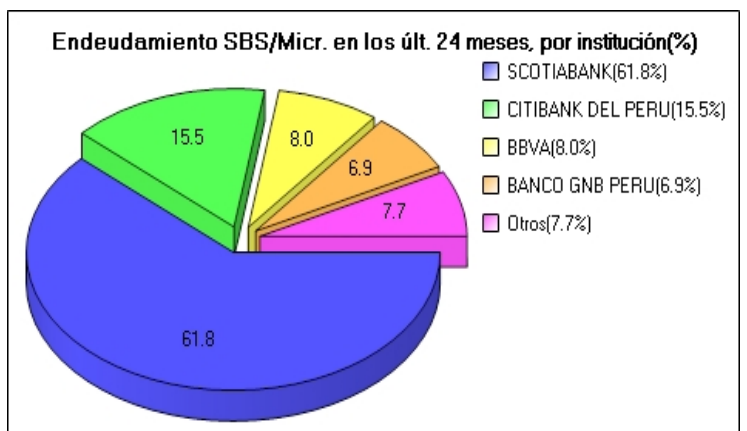
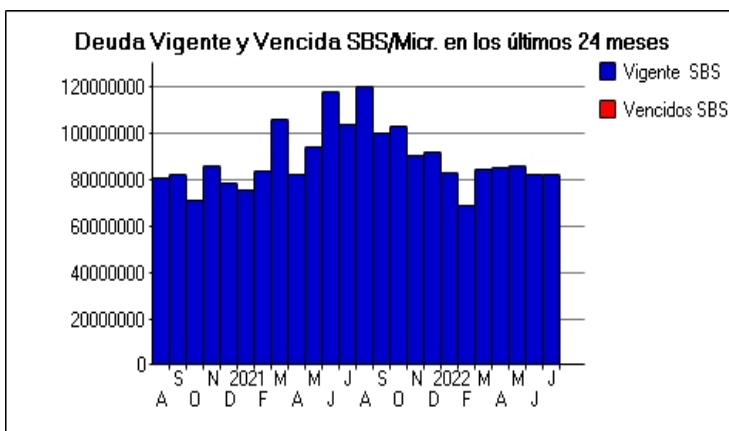
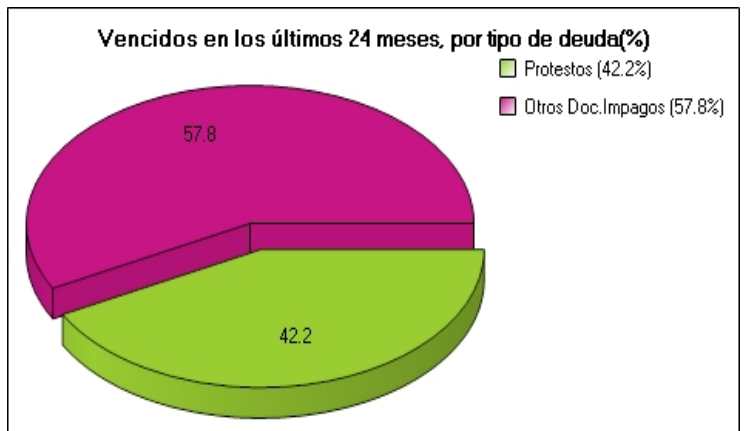
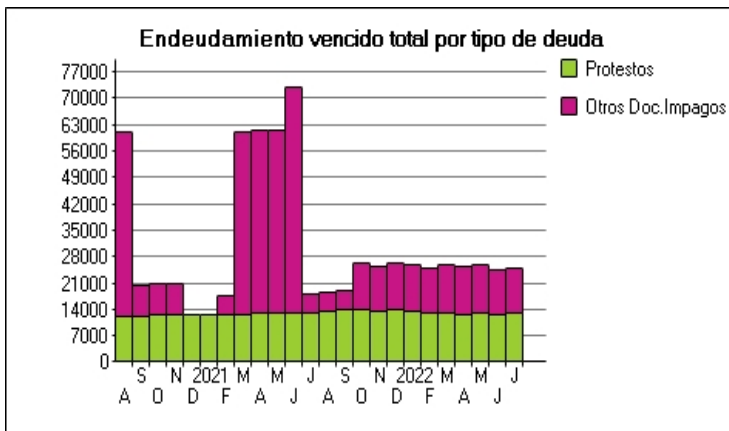
23/11/202	●	0.000	7	90.066.915,40	100.00	NOR	0,00	0,00	13.540,15	12.465,55	0,00	0,00	0	0	0	
02/11/202	●	0.000	7	102.711.050,97	100.00	NOR	0,00	0,00	13.540,15	12.465,55	0,00	0,00	0	0	0	
22/10/202	●	0.000	7	102.711.050,97	100.00	NOR	0,00	0,00	13.933,68	12.465,55	0,00	0,00	0	0	0	
14/10/202	●	0.000	7	100.022.538,35	100.00	NOR	0,00	0,00	13.933,68	12.465,55	0,00	0,00	0	0	0	
04/10/202	●	0.000	7	100.022.538,35	100.00	NOR	0,00	0,00	13.933,68	12.035,55	0,00	0,00	0	0	0	
01/10/202	●	0.000	7	100.022.538,35	100.00	NOR	0,00	0,00	13.797,98	12.035,55	0,00	0,00	0	0	0	
30/09/202	●	0.000	7	100.022.538,35	100.00	NOR	0,00	0,00	13.797,98	5.406,23	0,00	0,00	0	0	0	
23/09/202	●	0.000	7	100.022.538,35	100.00	NOR	0,00	0,00	13.797,98	5.406,23	0,00	0,00	0	0	0	
01/09/202	●	0.000	7	120.061.585,34	100.00	NOR	0,00	0,00	13.797,98	5.406,23	0,00	0,00	0	0	0	
23/08/202	●	0.000	7	120.061.585,34	100.00	NOR	0,00	0,00	13.678,56	5.406,23	0,00	0,00	0	0	0	
02/08/202	●	0.000	7	103.892.642,40	100.00	NOR	0,00	0,00	13.678,56	5.406,23	0,00	0,00	0	0	0	
24/07/202	●	0.000	7	103.892.642,40	100.00	NOR	0,00	0,00	13.184,61	5.406,23	0,00	0,00	0	0	0	
21/07/202	●	0.000	7	117.570.500,93	100.00	NOR	0,00	0,00	13.184,61	5.406,23	0,00	0,00	0	0	0	
17/07/202	●	0.000	▲	7	117.570.500,93	100.00	NOR	0,00	0,00	13.184,61	17.051,11	0,00	0,00	0	0	0
01/07/202	●	0.002	7	117.570.500,93	100.00	NOR	0,00	0,00	13.184,61	60.166,84	0,00	0,00	0	0	0	
24/06/202	●	0.002	7	117.570.500,93	100.00	NOR	0,00	0,00	13.076,05	60.166,84	0,00	0,00	0	0	0	
23/06/202	●	0.002	%	7	117.570.500,93	100.00	NOR	0,00	0,00	13.076,05	48.521,96	0,00	0,00	0	0	0
01/06/202	●	0.002	7	94.132.521,96	100.00	NOR	0,00	0,00	13.076,05	48.521,96	0,00	0,00	0	0	0	
24/05/202	●	0.002	%	7	94.132.521,96	100.00	NOR	0,00	0,00	12.991,92	48.521,96	0,00	0,00	0	0	0
03/05/202	●	0.002	6	82.142.019,37	100.00	NOR	0,00	0,00	12.991,92	48.521,96	0,00	0,00	0	0	0	
23/04/202	●	0.002	6	82.142.019,37	100.00	NOR	0,00	0,00	12.804,65	48.521,96	0,00	0,00	0	0	0	
05/04/202	●	0.002	6	106.154.565,11	100.00	NOR	0,00	0,00	12.804,65	48.521,96	0,00	0,00	0	0	0	
25/03/202	●	0.002	%	6	106.154.565,11	100.00	NOR	0,00	0,00	12.630,96	48.521,96	0,00	0,00	0	0	0
24/03/202	●	0.002	6	83.263.895,94	100.00	NOR	0,00	0,00	12.630,96	48.521,96	0,00	0,00	0	0	0	
17/03/202	●	0.002	6	83.263.895,94	100.00	NOR	0,00	0,00	12.630,96	48.521,96	0,00	0,00	0	0	0	
05/03/202	●	0.002	▼	6	83.263.895,94	100.00	NOR	0,00	0,00	12.630,96	48.521,96	0,00	0,00	0	0	0
02/03/202	●	0.000	6	83.263.895,94	100.00	NOR	0,00	0,00	12.630,96	5.406,23	0,00	0,00	0	0	0	
26/02/202	●	0.000	%	6	83.263.895,94	100.00	NOR	0,00	0,00	12.590,25	5.406,23	0,00	0,00	0	0	0
16/02/202	●	0.000	6	75.051.605,60	100.00	NOR	0,00	0,00	12.590,25	5.406,23	0,00	0,00	0	0	0	
02/02/202	●	0.000	6	75.051.605,60	100.00	NOR	0,00	0,00	12.590,25	439,57	0,00	0,00	0	0	0	
23/01/202	●	0.000	%	6	75.051.605,60	100.00	NOR	0,00	0,00	12.554,96	439,57	0,00	0,00	0	0	0
14/01/202	●	0.000	6	78.471.453,85	100.00	NOR	0,00	0,00	12.554,96	439,57	0,00	0,00	0	0	0	
05/01/202	●	0.000	6	78.471.453,85	100.00	NOR	0,00	0,00	12.554,96	439,57	0,00	0,00	0	0	0	
22/12/202	●	0.000	%	6	78.471.453,85	100.00	NOR	0,00	0,00	12.503,40	439,57	0,00	0,00	0	0	0
10/12/202	●	0.000	6	86.046.938,23	100.00	NOR	0,00	0,00	12.503,40	439,57	0,00	0,00	0	0	0	
09/12/202	●	0.000	6	86.046.938,23	100.00	NOR	0,00	0,00	12.503,40	8.616,97	0,00	0,00	0	0	0	
01/12/202	●	0.000	6	86.046.938,23	100.00	NOR	0,00	0,00	12.503,40	8.616,97	0,00	0,00	0	0	0	
25/11/202	●	0.000	%	6	86.046.938,23	100.00	NOR	0,00	0,00	12.519,68	8.616,97	0,00	0,00	0	0	0
02/11/202	●	0.000	6	71.143.473,55	100.00	NOR	0,00	0,00	12.519,68	8.616,97	0,00	0,00	0	0	0	
28/10/202	●	0.000	6	71.143.473,55	100.00	NOR	0,00	0,00	12.476,26	8.616,97	0,00	0,00	0	0	0	
24/10/202	●	0.000	6	71.143.473,55	100.00	NOR	0,00	0,00	12.476,26	8.616,97	0,00	0,00	0	0	0	
21/10/202	●	0.000	6	82.318.254,75	100.00	NOR	0,00	0,00	12.476,26	8.616,97	0,00	0,00	0	0	0	
16/10/202	●	0.000	6	82.318.254,75	100.00	NOR	0,00	0,00	12.476,26	8.616,97	0,00	0,00	0	0	0	
01/10/202	●	0.000	6	82.318.254,75	100.00	NOR	0,00	0,00	12.476,26	8.616,97	0,00	0,00	0	0	0	
28/09/202	●	0.000	%	6	82.318.254,75	100.00	NOR	0,00	0,00	12.291,71	8.616,97	0,00	0,00	0	0	0
25/09/202	●	0.000	6	80.498.127,67	100.00	NOR	0,00	0,00	12.291,71	8.616,97	0,00	0,00	0	0	0	
17/09/202	●	0.000	6	80.498.127,67	100.00	NOR	0,00	0,00	12.291,71	8.616,97	0,00	0,00	0	0	0	
08/09/202	●	0.000	▲	6	80.498.127,67	100.00	NOR	0,00	0,00	12.291,71	8.616,97	0,00	0,00	0	0	0
01/09/202	●	0.003	6	80.498.127,67	100.00	NOR	0,00	0,00	12.291,71	49.132,27	0,00	0,00	0	0	0	
26/08/202	●	0.003	6	80.498.127,67	100.00	NOR	0,00	0,00	12.283,56	49.132,27	0,00	0,00	0	0	0	
24/08/202	●	0.003	%	6	80.498.127,67	100.00	NOR	0,00	0,00	12.283,56	49.132,27	0,00	0,00	0	0	0
21/08/202	●	0.003	6	67.492.027,84	100.00	NOR	0,00	0,00	12.283,56	49.132,27	0,00	0,00	0	0	0	
07/08/202	●	0.003	▼	6	67.492.027,84	100.00	NOR	0,00	0,00	12.283,56	49.132,27	0,00	0,00	0	0	0
06/08/202	●	0.000	6	67.492.027,84	100.00	NOR	0,00	0,00	12.283,56	439,57	0,00	0,00	0	0	0	
03/08/202	●	0.000	6	67.492.027,84	100.00	NOR	0,00	0,00	12.283,56	439,57	0,00	0,00	0	0	0	

Gráficos

Montos expresados en unidades de soles*



NOR: Normal, CPP: Con Problemas Potenciales, DEF: Deficiente, DUD: Dudoso, PER: Pérdida, SCAL: Sin Calificación



Reporte de Vencidos

Montos expresados en unidades de soles*

Fuente - Acreedor	ABR 2022			MAY 2022			JUN 2022			JUL 2022		
	# Docs.	Monto *	Dias V.	# Docs.	Monto *	Dias V.	# Docs.	Monto *	Dias V.	# Docs.	Monto *	Dias V.
Protestos Sin Regularizar												
BAYER S.A.	2	12.750,37	950	2	13.141,19	981	2	12.758,51	101	2	13.095,05	101
Total	2	12.750,37	950	2	13.141,19	981	2	12.758,51	101	2	13.095,05	101
Documentos Impagos												
SUPLACORP S.A. C.	10	6.629,32	133	10	6.629,32	136	10	6.629,32	139	10	6.629,32	139
FCA NAC DE ACUMULADORES ETNA S A	2	5.406,23	179	2	5.406,23	182	2	5.406,23	185	2	5.406,23	186
SERVICIO DE ADMINISTRACION TRIBUTARIA - DEUDA	1	906,30	151	1	946,30	182		0,00	0		0,00	
Total	13	12.941,85	179	13	12.981,85	182	12	12.035,55	185	12	12.035,55	186

Montos expresados en unidades de soles*

Fuente - Acreedor	DIC 2021			ENE 2022			FEB 2022			MAR 2022		
	# Docs.	Monto *	Dias V.	# Docs.	Monto *	Dias V.	# Docs.	Monto *	Dias V.	# Docs.	Monto *	Dias V.
Protestos Sin Regularizar												
BAYER S.A.	2	13.738,27	830	2	13.534,72	861	2	13.143,90	88	2	12.907,78	92
Total	2	13.738,27	830	2	13.534,72	861	2	13.143,90	88	2	12.907,78	92
Documentos Impagos												
SUPLACORP S.A. C.	10	6.629,32	121	10	6.629,32	124	10	6.629,32	127	10	6.629,32	130
FCA NAC DE ACUMULADORES ETNA S A	2	5.406,23	167	2	5.406,23	170	2	5.406,23	173	2	5.406,23	176
SERVICIO DE ADMINISTRACION TRIBUTARIA - DEUDA	1	430,00	214	1	430,00	245		0,00	0	1	906,30	12
Total	13	12.465,55	167	13	12.465,55	170	12	12.035,55	173	13	12.941,85	176

Montos expresados en unidades de soles*

Fuente - Acreedor	AGO 2021			SET 2021			OCT 2021			NOV 2021		
	# Docs.	Monto *	Dias V.	# Docs.	Monto *	Dias V.	# Docs.	Monto *	Dias V.	# Docs.	Monto *	Dias V.
Protestos Sin Regularizar												
BAYER S.A.	2	13.678,56	708	2	13.797,98	738	2	13.933,68	76	2	13.540,15	79
Total	2	13.678,56	708	2	13.797,98	738	2	13.933,68	76	2	13.540,15	79
Documentos Impagos												
SUPLACORP S.A. C.		0,00			0,00		10	6.629,32	115	10	6.629,32	118
FCA NAC DE ACUMULADORES ETNA S A	2	5.406,23	155	2	5.406,23	158	2	5.406,23	161	2	5.406,23	164
SERVICIO DE ADMINISTRACION TRIBUTARIA - DEUDA		0,00			0,00		1	430,00	15		0,00	0
Total	2	5.406,23	155	2	5.406,23	158	13	12.465,55	161	12	12.035,55	164

Reporte SBS/Microfinanzas

Montos expresados en unidades de soles*

Última fecha reportada por la SBS : 31/05/2022

ÚLTIMOS 6 MESES		FEB 2022 (SBS: ENE 2022)	MAR 2022 (SBS: FEB 2022)	ABR 2022 (SBS: MAR 2022)	MAY 2022 (SBS: ABR 2022)	JUN 2022 (SBS: MAY 2022)	JUL 2022 (SBS: MAY 2022)
% Porcentaje de Calificación	NOR (Normal)	100.00	100.00	100.00	100.00	100.00	100.00
	CPP (Con Problemas Pote.)	0.00	0.00	0.00	0.00	0.00	0.00
	DEF (Deficiente)	0.00	0.00	0.00	0.00	0.00	0.00
	DUD (Dudoso)	0.00	0.00	0.00	0.00	0.00	0.00
	PER (Pérdida)	0.00	0.00	0.00	0.00	0.00	0.00

Institución	FEB 2022 (SBS: ENE 2022)		MAR 2022 (SBS: FEB 2022)		ABR 2022 (SBS: MAR 2022)		MAY 2022 (SBS: ABR 2022)		JUN 2022 (SBS: MAY 2022)		JUL 2022 (SBS: MAY 2022)	
	Monto *	Dias V.	Monto *	Dias V.	Monto *	Dias V.	Monto *	Dias V.	Monto *	Dias V.	Monto *	Dias V.
SCOTIABANK	48.748.243,99		48.941.401,93		52.290.370,70		52.455.580,00		52.291.062,98		52.291.062,98	
CITIBANK DEL PERU	7.686.000,00		16.902.000,00		16.641.000,00		17.253.000,00		16.654.500,00		16.654.500,00	
BBVA	2.712.732,74		10.153.809,99		10.033.319,31		10.400.590,50		7.455.389,07		7.455.389,07	
BCP	3.555.133,11		3.325.141,82		3.208.243,59		3.255.890,15		3.405.548,75		3.405.548,75	
BCO SANTANDER PERU	5.964.062,48		5.304.738,08		2.664.578,73		2.342.257,89		2.097.881,67		2.097.881,67	
BANCO GNB PERU	0,00		0,00		0,00		0,00		0,00		0,00	
INTERBANK	0,00		0,00		0,00		0,00		0,00		0,00	

TOTAL	68.666.172,32	84.627.091,82	84.837.512,33	85.707.318,54	81.904.382,47	81.904.382,47
-------	---------------	---------------	---------------	---------------	---------------	---------------

Última fecha reportada por la SBS : 31/05/2022

Operación	FEB 2022 (SBS: ENE 2022)		MAR 2022 (SBS: FEB 2022)		ABR 2022 (SBS: MAR 2022)		MAY 2022 (SBS: ABR 2022)		JUN 2022 (SBS: MAY 2022)		JUL 2022 (SBS: MAY 2022)	
	Monto *	Dias V.	Monto *	Dias V.	Monto *	Dias V.	Monto *	Dias V.	Monto *	Dias V.	Monto *	Dias V.
RESUMEN												
- Total Deuda	68.666.172,32		84.627.091,82		84.837.512,33		85.707.318,54		81.904.382,47		81.904.382,47	
- Línea No Utilizada	25.690.680,27		24.572.247,13		32.135.385,50		35.146.197,74		27.759.089,79		27.759.089,79	
- Garantías	884.905.470,00		889.271.619,00		875.611.758,00		907.812.734,00		871.143.121,00		871.143.121,00	
CREDITOS DIRECTOS												
- CRÉDITOS VIGENTES	19.656.246,32		35.531.376,26		32.057.347,35		32.753.187,82		28.984.993,01		28.984.993,01	
-- GranE:Cred.Rev.LíneaTarj. Crédito	10.389,99		3.534,14		1.156,86		2.637,24		2.757,33		2.757,33	
-- GranE:Descuentos	5.964.062,48		5.304.738,08		2.664.578,73		2.342.257,89		2.097.881,67		2.097.881,67	
--- Otros	5.964.062,48		5.304.738,08		2.664.578,73		2.342.257,89		2.097.881,67		2.097.881,67	
-- GranE:Préstamos	7.686.000,00		16.902.000,00		16.641.000,00		17.253.000,00		16.654.500,00		16.654.500,00	
--- NoRevolventes	7.686.000,00		16.902.000,00		16.641.000,00		17.253.000,00		16.654.500,00		16.654.500,00	
-- GranE:Factoring	3.283.061,11		3.167.294,05		2.717.292,45		2.754.702,19		2.774.464,94		2.774.464,94	
-- MedE:Préstamos	2.690.100,00		10.141.200,00		9.984.600,00		10.351.800,00		7.402.000,00		7.402.000,00	
--- NoRevolventes	2.690.100,00		10.141.200,00		9.984.600,00		10.351.800,00		7.402.000,00		7.402.000,00	
-- MedE:Factoring	22.632,74		12.609,99		48.719,31		48.790,50		53.389,07		53.389,07	
CREDITOS INDIRECTOS												
- AvalesOtorgados							207.812,38		200.603,45		200.603,45	
- CartasFianzaOtorgadas	49.009.926,00		49.095.715,56		52.780.164,98		52.746.318,34		52.718.786,01		52.718.786,01	
LINEA NO UTIL. Y CRED. NO DESEMB.												
- LinCredCC	6.148.800,00		6.009.600,00		5.916.800,00		6.134.400,00		5.921.600,00		5.921.600,00	
- LinCredPréstamos	1.026.871,31		850.338,26		1.139.708,40		1.048.772,22		1.080.021,56		1.080.021,56	
- OtrasLinCred			610.818,56		564.864,88		586.241,87		571.830,41		571.830,41	
- LinCredEsqMultilinea	18.515.008,96		17.101.490,31		24.514.012,22		27.376.783,65		20.185.637,82		20.185.637,82	
GARANTIAS												
- GARANTIAS RECIBIDAS	884.905.471,63		889.271.620,63		875.611.759,21		907.812.735,36		871.143.122,03		871.143.122,03	
-- 1eraGValoresListaSBS	0,01		0,01		0,01		0,01		0,01		0,01	
-- GtíasNoPref(AvalyFianza)	884.905.471,62		889.271.620,62		875.611.759,20		907.812.735,35		871.143.122,02		871.143.122,02	

Montos expresados en unidades de soles*

Última fecha reportada por la SBS : 31/05/2022

6 MESES ANTERIORES		AGO 2021 (SBS: JUL 2021)	SET 2021 (SBS: AGO 2021)	OCT 2021 (SBS: SET 2021)	NOV 2021 (SBS: OCT 2021)	DIC 2021 (SBS: NOV 2021)	ENE 2022 (SBS: DIC 2021)
% Porcentaje de Calificación	NOR (Normal)	100,00	100,00	100,00	100,00	100,00	100,00
	CPP (Con Problemas Pote.)	0,00	0,00	0,00	0,00	0,00	0,00
	DEF (Deficiente)	0,00	0,00	0,00	0,00	0,00	0,00
	DUD (Dudoso)	0,00	0,00	0,00	0,00	0,00	0,00
	PER (Pérdida)	0,00	0,00	0,00	0,00	0,00	0,00

Institución	AGO 2021 (SBS: JUL 2021)		SET 2021 (SBS: AGO 2021)		OCT 2021 (SBS: SET 2021)		NOV 2021 (SBS: OCT 2021)		DIC 2021 (SBS: NOV 2021)		ENE 2022 (SBS: DIC 2021)	
	Monto *	Dias V.	Monto *	Dias V.	Monto *	Dias V.	Monto *	Dias V.	Monto *	Dias V.	Monto *	Dias V.
SCOTIABANK	58.474.507,37		48.599.077,36		48.310.777,48		48.331.437,31		48.512.491,83		48.994.192,73	
CITIBANK DEL PERU	44.440.000,00		32.672.000,00		33.072.000,00		19.945.000,00		20.310.000,00		19.935.000,00	
BBVA	10.938.139,52		11.160.075,21		11.618.470,27		11.208.783,39		11.288.821,75		2.805.644,44	
BCP	1.325.827,09		1.739.064,83		2.097.047,91		4.267.879,63		4.144.491,37		3.976.422,58	
BCO SANTANDER PERU	4.883.111,36		5.852.320,95		7.612.755,31		6.313.815,07		7.560.532,47		6.920.623,98	
BANCO GNB PERU	0,00		0,00		0,00		0,00		0,00		0,00	
INTERBANK	0,00		0,00		0,00		0,00		0,00		0,00	
TOTAL	120.061.585,34		100.022.538,35		102.711.050,97		90.066.915,40		91.816.337,42		82.631.883,73	

Última fecha reportada por la SBS : 31/05/2022

Operación	AGO 2021 (SBS: JUL 2021)		SET 2021 (SBS: AGO 2021)		OCT 2021 (SBS: SET 2021)		NOV 2021 (SBS: OCT 2021)		DIC 2021 (SBS: NOV 2021)		ENE 2022 (SBS: DIC 2021)	
	Monto *	Dias V.	Monto *	Dias V.	Monto *	Dias V.	Monto *	Dias V.	Monto *	Dias V.	Monto *	Dias V.
RESUMEN												
- Total Deuda	120.061.585,34		100.022.538,35		102.711.050,97		90.066.915,40		91.816.337,42		82.631.883,73	
- Línea No Utilizada	71.643.527,81		79.569.592,05		60.210.236,91		27.396.103,47		31.176.278,28		27.796.985,94	
- Garantías	982.796.845,00		981.445.687,00		994.080.734,00		947.247.172,00		964.380.063,00		930.024.208,00	
CREDITOS DIRECTOS												
- CRÉDITOS VIGENTES	73.153.596,42		53.104.967,43		56.129.615,89		41.214.885,52		42.954.538,03		33.596.037,73	

-- GranE: Cred.Rev.LineaTarj.Crédito	6.733,20	3.211,00	8.383,13	1.994,86	8.392,80	3.648,89
-- GranE: Descuentos	4.883.111,36	5.852.320,95	7.612.755,31	6.313.815,07	7.560.532,47	6.920.623,98
--- Otros	4.883.111,36	5.852.320,95	7.612.755,31	6.313.815,07	7.560.532,47	6.920.623,98
-- GranE: Préstamos	65.448.000,00	43.698.800,00	44.233.800,00	19.945.000,00	20.310.000,00	19.935.000,00
--- NoRevolventes	65.448.000,00	43.698.800,00	44.233.800,00	19.945.000,00	20.310.000,00	19.935.000,00
-- GranE: Factoring	2.815.751,86	3.550.635,48	4.274.677,45	3.745.292,20	3.786.791,01	3.931.120,42
-- MedE: Préstamos				10.770.300,00	10.967.400,00	2.790.900,00
--- NoRevolventes				10.770.300,00	10.967.400,00	2.790.900,00
-- MedE: Factoring				438.483,39	321.421,75	14.744,44
CREDITOS INDIRECTOS						
- CartasFianzaOtorgadas	46.568.855,16	46.574.743,63	46.581.435,08	48.852.029,88	48.861.799,39	49.035.846,00
- AceptacionesBancarias	339.133,76	342.827,29				
LINEA NO UTIL. Y CRED. NO DESEMB.						
- LinCredCC	3.232.000,00	5.309.200,00	3.307.200,00	6.382.400,00	6.499.200,00	6.379.200,00
- LinCredPréstamos	4.876.286,66	4.730.379,17	337.664,12	225.098,35	2.332.536,84	123.923,45
- OtrasLinCred	265.198,25	159.179,05	240.299,04	218.859,20	351.112,90	648.858,65
- LinCredEsqMultilinea	63.270.042,90	69.370.833,83	56.325.073,75	20.569.745,92	21.993.428,54	20.645.003,84
GARANTIAS						
- GARANTIAS RECIBIDAS	982.796.845,81	981.445.687,09	994.080.734,44	947.247.173,90	964.380.063,73	930.024.209,04
-- 1eraGValoresListaSBS	0,01	0,01	0,01	0,01	0,01	0,01
-- GtiasNoPref(AvalyFianza)	982.796.845,80	981.445.687,08	994.080.734,43	947.247.173,89	964.380.063,72	930.024.209,03

Reporte SBS/Microfinanzas por entidades

Reportado por : SCOTIABANK

Última fecha reportada por la SBS : 31/05/2022

Operación	FEB 2022 (SBS: ENE2022)		MAR 2022 (SBS: FEB2022)		ABR 2022 (SBS: MAR2022)		MAY 2022 (SBS: ABR2022)		JUN 2022 (SBS: MAY2022)		JUL 2022 (SBS: MAY2022)	
	Monto *	Dias V.	Monto *	Dias V.	Monto *	Dias V.	Monto *	Dias V.	Monto *	Dias V.	Monto *	Dias V.
Calificación (2)	NOR		NOR		NOR		NOR		NOR		NOR	
RESUMEN												
- Total Deuda	48.748.243,99		48.941.401,93		52.290.370,70		52.455.580,00		52.291.062,98		52.291.062,98	
- Línea No Utilizada	10.030.445,51		8.506.622,89		16.289.043,66		18.645.954,15		12.087.835,83		12.087.835,83	
- Garantías	871.822.980,00		852.086.160,00		838.928.280,00		869.781.240,00		839.608.860,00		839.608.860,00	
CREDITOS DIRECTOS												
- CRÉDITOS VIGENTES	2.028.317,99		2.135.686,37		1.800.205,72		1.999.261,66		1.862.276,97		1.862.276,97	
-- GranE: Factoring	2.028.317,99		2.135.686,37		1.800.205,72		1.999.261,66		1.862.276,97		1.862.276,97	
CREDITOS INDIRECTOS												
- CartasFianzaOtorgadas	46.719.926,00		46.805.715,56		50.490.164,98		50.456.318,34		50.428.786,01		50.428.786,01	
LINEA NO UTIL. Y CRED. NO DESEMB.												
- LinCredCC	6.148.800,00		6.009.600,00		5.916.800,00		6.134.400,00		5.921.600,00		5.921.600,00	
- LinCredPréstamos	1.026.871,31		850.338,26		1.139.708,40		1.048.772,22		1.080.021,56		1.080.021,56	
- LinCredEsqMultilinea	2.854.774,20		1.646.684,63		9.232.535,26		11.462.781,93		5.086.214,27		5.086.214,27	
GARANTIAS												
- GARANTIAS RECIBIDAS	871.822.980,00		852.086.160,00		838.928.280,00		869.781.240,00		839.608.860,00		839.608.860,00	
-- GtiasNoPref(AvalyFianza)	871.822.980,00		852.086.160,00		838.928.280,00		869.781.240,00		839.608.860,00		839.608.860,00	

Última fecha reportada por la SBS : 31/05/2022

Operación	AGO 2021 (SBS: JUL2021)		SET 2021 (SBS: AGO2021)		OCT 2021 (SBS: SET2021)		NOV 2021 (SBS: OCT2021)		DIC 2021 (SBS: NOV2021)		ENE 2022 (SBS: DIC2021)	
	Monto *	Dias V.	Monto *	Dias V.	Monto *	Dias V.	Monto *	Dias V.	Monto *	Dias V.	Monto *	Dias V.
Calificación (2)	NOR		NOR		NOR		NOR		NOR		NOR	
RESUMEN												
- Total Deuda	58.474.507,37		48.599.077,36		48.310.777,48		48.331.437,31		48.512.491,83		48.994.192,73	
- Línea No Utilizada	52.504.297,96		60.729.608,42		41.397.029,26		11.503.568,74		14.659.737,72		11.189.577,69	
- Garantías	916.514.400,00		926.496.240,00		937.839.240,00		904.944.540,00		921.505.320,00		904.490.820,00	
CREDITOS DIRECTOS												
- CRÉDITOS VIGENTES	11.566.518,45		1.681.506,44		1.729.342,40		1.769.407,43		1.940.692,44		2.248.346,73	
-- GranE: Préstamos	10.100.000,00											
--- NoRevolventes	10.100.000,00											
-- GranE: Factoring	1.466.518,45		1.681.506,44		1.729.342,40		1.769.407,43		1.940.692,44		2.248.346,73	
CREDITOS INDIRECTOS												

- CartasFianzaOrogadas	46.568.855,16	46.574.743,63	46.581.435,08	46.562.029,88	46.571.799,39	46.745.846,00
- AceptacionesBancarias	339.133,76	342.827,29				
LINEA NO UTIL. Y CRED. NO DESEMB.						
- LinCredCC	3.232.000,00	5.309.200,00	3.307.200,00	6.382.400,00	6.499.200,00	6.379.200,00
- LinCredPréstamos	4.876.286,66	4.730.379,17	337.664,12	225.098,35	2.332.536,84	123.923,45
- LinCredEsqMultilinea	44.396.011,30	50.690.029,25	37.752.165,14	4.896.070,39	5.828.000,88	4.686.454,24
GARANTIAS						
- GtiasNoPref(AvalyFianza)	916.514.400,00	926.496.240,00	937.839.240,00	904.944.540,00	921.505.320,00	904.490.820,00
-- GtiasNoPref(AvalyFianza)	916.514.400,00	926.496.240,00	937.839.240,00	904.944.540,00	921.505.320,00	904.490.820,00

Reportado por : CITIBANK DEL PERU

Última fecha reportada por la SBS : 31/05/2022

Operación	FEB 2022 (SBS: ENE2022)		MAR 2022 (SBS: FEB2022)		ABR 2022 (SBS: MAR2022)		MAY 2022 (SBS: ABR2022)		JUN 2022 (SBS: MAY2022)		JUL 2022 (SBS: MAY2022)	
	Monto *	Dias V.	Monto *	Dias V.	Monto *	Dias V.	Monto *	Dias V.	Monto *	Dias V.	Monto *	Dias V.
Calificación (2)	NOR		NOR		NOR		NOR		NOR		NOR	
RESUMEN												
- Total Deuda	7.686.000,00		16.902.000,00		16.641.000,00		17.253.000,00		16.654.500,00		16.654.500,00	
- Garantías	7.686.000,00		16.902.000,00		16.641.000,00		17.253.000,00		16.654.500,00		16.654.500,00	
CREDITOS DIRECTOS												
- CREDITOS VIGENTES	7.686.000,00		16.902.000,00		16.641.000,00		17.253.000,00		16.654.500,00		16.654.500,00	
-- GranE:Préstamos	7.686.000,00		16.902.000,00		16.641.000,00		17.253.000,00		16.654.500,00		16.654.500,00	
--- NoRevolventes	7.686.000,00		16.902.000,00		16.641.000,00		17.253.000,00		16.654.500,00		16.654.500,00	
GARANTIAS												
- GARANTIAS RECIBIDAS	7.686.000,00		16.902.000,00		16.641.000,00		17.253.000,00		16.654.500,00		16.654.500,00	
-- GtiasNoPref(AvalyFianza)	7.686.000,00		16.902.000,00		16.641.000,00		17.253.000,00		16.654.500,00		16.654.500,00	

Última fecha reportada por la SBS : 31/05/2022

Operación	AGO 2021 (SBS: JUL2021)		SET 2021 (SBS: AGO2021)		OCT 2021 (SBS: SET2021)		NOV 2021 (SBS: OCT2021)		DIC 2021 (SBS: NOV2021)		ENE 2022 (SBS: DIC2021)	
	Monto *	Dias V.	Monto *	Dias V.	Monto *	Dias V.	Monto *	Dias V.	Monto *	Dias V.	Monto *	Dias V.
Calificación (2)	NOR		NOR		NOR		NOR		NOR		NOR	
RESUMEN												
- Total Deuda	44.440.000,00		32.672.000,00		33.072.000,00		19.945.000,00		20.310.000,00		19.935.000,00	
- Garantías	44.440.000,00		32.672.000,00		33.072.000,00		19.945.000,00		20.310.000,00		19.935.000,00	
CREDITOS DIRECTOS												
- CREDITOS VIGENTES	44.440.000,00		32.672.000,00		33.072.000,00		19.945.000,00		20.310.000,00		19.935.000,00	
-- GranE:Préstamos	44.440.000,00		32.672.000,00		33.072.000,00		19.945.000,00		20.310.000,00		19.935.000,00	
--- NoRevolventes	44.440.000,00		32.672.000,00		33.072.000,00		19.945.000,00		20.310.000,00		19.935.000,00	
GARANTIAS												
- GARANTIAS RECIBIDAS	44.440.000,00		32.672.000,00		33.072.000,00		19.945.000,00		20.310.000,00		19.935.000,00	
-- GtiasNoPref(AvalyFianza)	44.440.000,00		32.672.000,00		33.072.000,00		19.945.000,00		20.310.000,00		19.935.000,00	

Reportado por : BBVA

Última fecha reportada por la SBS : 31/05/2022

Operación	FEB 2022 (SBS: ENE2022)		MAR 2022 (SBS: FEB2022)		ABR 2022 (SBS: MAR2022)		MAY 2022 (SBS: ABR2022)		JUN 2022 (SBS: MAY2022)		JUL 2022 (SBS: MAY2022)	
	Monto *	Dias V.	Monto *	Dias V.	Monto *	Dias V.	Monto *	Dias V.	Monto *	Dias V.	Monto *	Dias V.
Calificación (2)	NOR		NOR		NOR		NOR		NOR		NOR	
RESUMEN												
- Total Deuda	2.712.732,74		10.153.809,99		10.033.319,31		10.400.590,50		7.455.389,07		7.455.389,07	
- Línea No Utilizada			610.818,56		564.864,88		586.241,87		571.830,41		571.830,41	
- Garantías	5.396.487,00		20.283.456,00		20.042.475,00		20.778.491,00		14.879.758,00		14.879.758,00	
CREDITOS DIRECTOS												
- CREDITOS VIGENTES	2.712.732,74		10.153.809,99		10.033.319,31		10.400.590,50		7.455.389,07		7.455.389,07	
-- MedE:Préstamos	2.690.100,00		10.141.200,00		9.984.600,00		10.351.800,00		7.402.000,00		7.402.000,00	
--- NoRevolventes	2.690.100,00		10.141.200,00		9.984.600,00		10.351.800,00		7.402.000,00		7.402.000,00	
-- MedE:Factoring	22.632,74		12.609,99		48.719,31		48.790,50		53.389,07		53.389,07	
LINEA NO UTIL. Y CRED. NO DESEMB.												
- OtrasLinCred			610.818,56		564.864,88		586.241,87		571.830,41		571.830,41	
GARANTIAS												
- GARANTIAS RECIBIDAS	5.396.487,78		20.283.456,86		20.042.475,50		20.778.491,52		14.879.758,32		14.879.758,32	
-- GtiasNoPref(AvalyFianza)	5.396.487,78		20.283.456,86		20.042.475,50		20.778.491,52		14.879.758,32		14.879.758,32	

Última fecha reportada por la SBS : 31/05/2022

Operación	AGO 2021 (SBS: JUL2021)		SET 2021 (SBS: AGO2021)		OCT 2021 (SBS: SET2021)		NOV 2021 (SBS: OCT2021)		DIC 2021 (SBS: NOV2021)		ENE 2022 (SBS: DIC2021)	
	Monto *	Dias V.	Monto *	Dias V.	Monto *	Dias V.	Monto *	Dias V.	Monto *	Dias V.	Monto *	Dias V.
Calificación (2)	NOR		NOR		NOR		NOR		NOR		NOR	
RESUMEN												
- Total Deuda	10.938.139,52		11.160.075,21		11.618.470,27		11.208.783,39		11.288.821,75		2.805.644,44	
- Línea No Utilizada	265.198,25		159.179,05		240.299,04		218.859,20		351.112,90		648.858,65	
- Garantías	21.842.441,00		22.277.443,00		23.169.490,00		22.357.629,00		22.564.739,00		5.598.385,00	
CREDITOS DIRECTOS												
- CRÉDITOS VIGENTES	10.938.139,52		11.160.075,21		11.618.470,27		11.208.783,39		11.288.821,75		2.805.644,44	
-- GranE:Préstamos	10.908.000,00		11.026.800,00		11.161.800,00							
--- NoRevolventes	10.908.000,00		11.026.800,00		11.161.800,00							
-- GranE:Factoring	30.139,52		133.275,21		456.670,27							
-- MedE:Préstamos							10.770.300,00		10.967.400,00		2.790.900,00	
--- NoRevolventes							10.770.300,00		10.967.400,00		2.790.900,00	
-- MedE:Factoring							438.483,39		321.421,75		14.744,44	
LINEA NO UTIL. Y CRED. NO DESEMB.												
- OtrasLinCred	265.198,25		159.179,05		240.299,04		218.859,20		351.112,90		648.858,65	
GARANTIAS												
- GARANTIAS RECIBIDAS	21.842.441,76		22.277.443,00		23.169.490,30		22.357.629,90		22.564.739,66		5.598.385,04	
- GtíasNoPref(AvalyFianza)	21.842.441,76		22.277.443,00		23.169.490,30		22.357.629,90		22.564.739,66		5.598.385,04	

Reportado por : BCP

Última fecha reportada por la SBS : 31/05/2022

Operación	FEB 2022 (SBS: ENE2022)		MAR 2022 (SBS: FEB2022)		ABR 2022 (SBS: MAR2022)		MAY 2022 (SBS: ABR2022)		JUN 2022 (SBS: MAY2022)		JUL 2022 (SBS: MAY2022)	
	Monto *	Dias V.	Monto *	Dias V.	Monto *	Dias V.	Monto *	Dias V.	Monto *	Dias V.	Monto *	Dias V.
Calificación (2)	NOR		NOR		NOR		NOR		NOR		NOR	
RESUMEN												
- Total Deuda	3.555.133,11		3.325.141,82		3.208.243,59		3.255.890,15		3.405.548,75		3.405.548,75	
- Línea No Utilizada	15.660.234,76		15.454.805,68		15.281.476,96		15.914.001,72		15.099.423,55		15.099.423,55	
CREDITOS DIRECTOS												
- CRÉDITOS VIGENTES	1.265.133,11		1.035.141,82		918.243,59		758.077,77		914.945,30		914.945,30	
-- GranE:Cred.Rev.LineaTarj.Crédito	10.389,99		3.534,14		1.156,86		2.637,24		2.757,33		2.757,33	
-- GranE:Factoring	1.254.743,12		1.031.607,68		917.086,73		755.440,53		912.187,97		912.187,97	
CREDITOS INDIRECTOS												
- AvalesOtorgados							207.812,38		200.603,45		200.603,45	
- CartasFianzaOtorgadas	2.290.000,00		2.290.000,00		2.290.000,00		2.290.000,00		2.290.000,00		2.290.000,00	
LINEA NO UTIL. Y CRED. NO DESEMB.												
- LinCredEsqMultilinea	15.660.234,76		15.454.805,68		15.281.476,96		15.914.001,72		15.099.423,55		15.099.423,55	

Última fecha reportada por la SBS : 31/05/2022

Operación	AGO 2021 (SBS: JUL2021)		SET 2021 (SBS: AGO2021)		OCT 2021 (SBS: SET2021)		NOV 2021 (SBS: OCT2021)		DIC 2021 (SBS: NOV2021)		ENE 2022 (SBS: DIC2021)	
	Monto *	Dias V.	Monto *	Dias V.	Monto *	Dias V.	Monto *	Dias V.	Monto *	Dias V.	Monto *	Dias V.
Calificación (2)	NOR		NOR		NOR		NOR		NOR		NOR	
RESUMEN												
- Total Deuda	1.325.827,09		1.739.064,83		2.097.047,91		4.267.879,63		4.144.491,37		3.976.422,58	
- Línea No Utilizada	18.874.031,60		18.680.804,58		18.572.908,61		15.673.675,53		16.165.427,66		15.958.549,60	
CREDITOS DIRECTOS												
- CRÉDITOS VIGENTES	1.325.827,09		1.739.064,83		2.097.047,91		1.977.879,63		1.854.491,37		1.686.422,58	
-- GranE:Cred.Rev.LineaTarj.Crédito	6.733,20		3.211,00		8.383,13		1.994,86		8.392,80		3.648,89	
-- GranE:Factoring	1.319.093,89		1.735.853,83		2.088.664,78		1.975.884,77		1.846.098,57		1.682.773,69	
CREDITOS INDIRECTOS												
- CartasFianzaOtorgadas							2.290.000,00		2.290.000,00		2.290.000,00	
LINEA NO UTIL. Y CRED. NO DESEMB.												
- LinCredEsqMultilinea	18.874.031,60		18.680.804,58		18.572.908,61		15.673.675,53		16.165.427,66		15.958.549,60	

Reportado por : BCO SANTANDER PERU

Última fecha reportada por la SBS : 31/05/2022

Operación	FEB 2022 (SBS: ENE2022)		MAR 2022 (SBS: FEB2022)		ABR 2022 (SBS: MAR2022)		MAY 2022 (SBS: ABR2022)		JUN 2022 (SBS: MAY2022)		JUL 2022 (SBS: MAY2022)	
	Monto *	Dias V.	Monto *	Dias V.	Monto *	Dias V.	Monto *	Dias V.	Monto *	Dias V.	Monto *	Dias V.
Calificación (2)	NOR		NOR		NOR		NOR		NOR		NOR	
RESUMEN												
- Total Deuda	5.964.062,48		5.304.738,08		2.664.578,73		2.342.257,89		2.097.881,67		2.097.881,67	
CREDITOS DIRECTOS												
- CRÉDITOS VIGENTES	5.964.062,48		5.304.738,08		2.664.578,73		2.342.257,89		2.097.881,67		2.097.881,67	
-- GranE:Descuentos	5.964.062,48		5.304.738,08		2.664.578,73		2.342.257,89		2.097.881,67		2.097.881,67	
--- Otros	5.964.062,48		5.304.738,08		2.664.578,73		2.342.257,89		2.097.881,67		2.097.881,67	

Última fecha reportada por la SBS : 31/05/2022

Operación	AGO 2021 (SBS: JUL2021)		SET 2021 (SBS: AGO2021)		OCT 2021 (SBS: SET2021)		NOV 2021 (SBS: OCT2021)		DIC 2021 (SBS: NOV2021)		ENE 2022 (SBS: DIC2021)	
	Monto *	Dias V.	Monto *	Dias V.	Monto *	Dias V.	Monto *	Dias V.	Monto *	Dias V.	Monto *	Dias V.
Calificación (2)	NOR		NOR		NOR		NOR		NOR		NOR	
RESUMEN												
- Total Deuda	4.883.111,36		5.852.320,95		7.612.755,31		6.313.815,07		7.560.532,47		6.920.623,98	
CREDITOS DIRECTOS												
- CRÉDITOS VIGENTES	4.883.111,36		5.852.320,95		7.612.755,31		6.313.815,07		7.560.532,47		6.920.623,98	
-- GranE:Descuentos	4.883.111,36		5.852.320,95		7.612.755,31		6.313.815,07		7.560.532,47		6.920.623,98	
--- Otros	4.883.111,36		5.852.320,95		7.612.755,31		6.313.815,07		7.560.532,47		6.920.623,98	

Reportado por : BANCO GNB PERU

Última fecha reportada por la SBS : 31/05/2022

Operación	FEB 2022 (SBS: ENE2022)		MAR 2022 (SBS: FEB2022)		ABR 2022 (SBS: MAR2022)		MAY 2022 (SBS: ABR2022)		JUN 2022 (SBS: MAY2022)		JUL 2022 (SBS: MAY2022)	
	Monto *	Dias V.	Monto *	Dias V.	Monto *	Dias V.	Monto *	Dias V.	Monto *	Dias V.	Monto *	Dias V.
Calificación (2)	SCAL		SCAL		SCAL		SCAL		SCAL		SCAL	
RESUMEN												
- Garantías	3,00		3,00		3,00		3,00		3,00		3,00	
GARANTIAS												
- GARANTIAS RECIBIDAS	3,84		3,76		3,70		3,83		3,70		3,70	
-- GtiasNoPref(AvalyFianza)	3,84		3,76		3,70		3,83		3,70		3,70	

Última fecha reportada por la SBS : 31/05/2022

Operación	AGO 2021 (SBS: JUL2021)		SET 2021 (SBS: AGO2021)		OCT 2021 (SBS: SET2021)		NOV 2021 (SBS: OCT2021)		DIC 2021 (SBS: NOV2021)		ENE 2022 (SBS: DIC2021)	
	Monto *	Dias V.	Monto *	Dias V.	Monto *	Dias V.	Monto *	Dias V.	Monto *	Dias V.	Monto *	Dias V.
Calificación (2)	SCAL		SCAL		SCAL		SCAL		SCAL		SCAL	
RESUMEN												
- Garantías	4,00		4,00		4,00		3,00		4,00		3,00	
GARANTIAS												
- GARANTIAS RECIBIDAS	4,04		4,08		4,13		3,99		4,06		3,99	
-- GtiasNoPref(AvalyFianza)	4,04		4,08		4,13		3,99		4,06		3,99	

Reportado por : INTERBANK

Última fecha reportada por la SBS : 31/05/2022

Operación	FEB 2022 (SBS: ENE2022)		MAR 2022 (SBS: FEB2022)		ABR 2022 (SBS: MAR2022)		MAY 2022 (SBS: ABR2022)		JUN 2022 (SBS: MAY2022)		JUL 2022 (SBS: MAY2022)	
	Monto *	Dias V.	Monto *	Dias V.	Monto *	Dias V.	Monto *	Dias V.	Monto *	Dias V.	Monto *	Dias V.
Calificación (2)	SCAL		SCAL		SCAL		SCAL		SCAL		SCAL	
RESUMEN												
GARANTIAS												
- GARANTIAS RECIBIDAS	0,01		0,01		0,01		0,01		0,01		0,01	
-- 1eraGValoresListaSBS	0,01		0,01		0,01		0,01		0,01		0,01	

Última fecha reportada por la SBS : 31/05/2022

Operación	AGO 2021 (SBS: JUL2021)		SET 2021 (SBS: AGO2021)		OCT 2021 (SBS: SET2021)		NOV 2021 (SBS: OCT2021)		DIC 2021 (SBS: NOV2021)		ENE 2022 (SBS: DIC2021)	
	Monto *	Dias V.	Monto *	Dias V.	Monto *	Dias V.	Monto *	Dias V.	Monto *	Dias V.	Monto *	Dias V.

Calificación (2)	SCAL	SCAL	SCAL	SCAL	SCAL	SCAL
RESUMEN						
GARANTIAS						
- GARANTIAS RECIBIDAS	0,01	0,01	0,01	0,01	0,01	0,01
-- 1eraGValoresListaSBS	0,01	0,01	0,01	0,01	0,01	0,01

Rectificaciones SBS

Entidad	Periodo SBS	Cuenta	Concepto Rectificación	Dice	Debe Decir
---------	-------------	--------	------------------------	------	------------

Aval/Codeudor

Montos expresados en unidades de soles*



















Solamente se muestran los 10 primeros avalados con mayor deuda

Es Avalista de:			Información reportada por la SBS al 31/05/2022		
Tipo Doc	Nro Documento	Nombre/Razón Social	Act	Pre	12m
RUC	20163901197	INDUSTRIAS DEL ESPINO S.A.	●	●	●
Institución SBS			Calif. (2)	Saldo *	
SCOTIABANK PERU S A A			NOR	232.459.810,00	
BANCO PICHINCHA			NOR	30.000.000,00	
BANCO BBVA PERÚ			NOR	509.865,22	
BANCO SANTANDER PERU S A			NOR	3,70	
BANCO GNB PERU S.A.			SCAL	3,70	
RUC	20194627492	INDUSTRIA DE GRASAS Y ACEITES SA	●	●	●
Institución SBS			Calif. (2)	Saldo *	
SCOTIABANK PERU S A A			NOR	139.934.810,00	
BANCO BBVA PERÚ			NOR	10.880.436,10	
RUC	20450122395	PALMAS DEL ORIENTE S.A	●	●	●
Institución SBS			Calif. (2)	Saldo *	
SCOTIABANK PERU S A A			NOR	139.934.810,00	
RUC	20450125904	PALMAS DEL SHANUSI S.A.	●	●	●
Institución SBS			Calif. (2)	Saldo *	
SCOTIABANK PERU S A A			NOR	139.934.810,00	
BANCO BBVA PERÚ			NOR	26.107,15	
BANCO SANTANDER PERU S A			NOR	3,70	
RUC	20450137821	INDUSTRIAS DEL SHANUSI S.A.	●	●	●
Institución SBS			Calif. (2)	Saldo *	
SCOTIABANK PERU S A A			NOR	139.934.810,00	
BANCO BBVA PERÚ			NOR	6.661.800,00	
BANCO SANTANDER PERU S A			NOR	3,70	
RUC	20600467035	INDUSTRIAS DEL TULUMAYO S.A.	●	●	●
Institución SBS			Calif. (2)	Saldo *	
SCOTIABANK PERU S A A			NOR	139.934.810,00	

Montos expresados en unidades de soles*

Solamente se muestran los 10 primeros avalistas con mayor deuda

Quiénes lo Avalan:			Información reportada por la SBS al 31/05/2022		
Tipo Doc	Nro Documento	Nombre/Razón Social	Act	Pre	12m
RUC	20163901197	INDUSTRIAS DEL ESPINO S.A.	●	●	●
Institución SBS			Calif. (2)	Saldo *	
CITIBANK DEL PERU S A			NOR	16.654.500,00	

BANCO BBVA PERÚ		NOR	7.439.879,16	
SCOTIABANK PERU S A A		NOR	139.934.810,00	
RUC	20194627492	INDUSTRIA DE GRASAS Y ACEITES SA		  
Institución SBS		Calif. (2)	Saldo *	
SCOTIABANK PERU S A A		NOR	139.934.810,00	
RUC	20450122395	PALMAS DEL ORIENTE S.A		  
Institución SBS		Calif. (2)	Saldo *	
SCOTIABANK PERU S A A		NOR	139.934.810,00	
RUC	20450125904	PALMAS DEL SHANUSI S.A.		  
Institución SBS		Calif. (2)	Saldo *	
SCOTIABANK PERU S A A		NOR	139.934.810,00	
CITIBANK DEL PERU S A		NOR	16.654.500,00	
RUC	20450137821	INDUSTRIAS DEL SHANUSI S.A.		  
Institución SBS		Calif. (2)	Saldo *	
SCOTIABANK PERU S A A		NOR	139.934.810,00	
CITIBANK DEL PERU S A		NOR	16.654.500,00	
RUC	20600467035	INDUSTRIAS DEL TULUMAYO S.A.		  
Institución SBS		Calif. (2)	Saldo *	
SCOTIABANK PERU S A A		NOR	139.934.810,00	
RUC	20605658793	REFINERIA DEL ESPINO S.A		  
Institución SBS		Calif. (2)	Saldo *	
BANCO BBVA PERÚ		NOR	7.439.879,16	

Montos expresados en unidades de soles*

Es Avalista de:

Información Reportada por Entidades de Microfinanzas / Otros Créditos

Tipo Doc	Nro Documento	Nombre/Razón Social	Act	Pre	12m
----------	---------------	---------------------	-----	-----	-----

Montos expresados en unidades de soles*

Quiénes lo Avalan:

Información Reportada por Entidades de Microfinanzas / Otros Créditos

Tipo Doc	Nro Documento	Nombre/Razón Social	Act	Pre	12m
----------	---------------	---------------------	-----	-----	-----

Documentos Protestados como Deudor/Aceptante

Montos expresados en unidades*

Reportado por la Cámara de Comercio de Lima (CCL)

Documentos Protestados sin Regularizar

	# Doc	Monto (S/) *	Max Días Venc.
Total:	2	13.095,05	1,012

Tipo de Cambio 3.825

Nro. Secuencia	Tip. Reg. **	Acreedor/Girador	Tipo Doc.	Moneda	Monto *	Monto * (S/)	Boletín	F. Protesto	F. Venc	Días Venc.
20917		BAYER S.A.	FAN	US\$	2.714,00	10.381,05	10/2019	03/10/2019	23/09/2019	1,012
220000082569	PR	BAYER S.A.	FAN	S/.	2.714,00	2.714,00	10/2019	03/10/2019	23/09/2019	1,012

**PR: Protestos, CJ: Cobranza Judicial, MO: Moras, PP: Procesos Penales

Montos expresados en unidades*

Reportado por la Cámara de Comercio de Lima (CCL)

Documentos Protestados Regularizados

	# Doc	Monto (S/) *
Total:	0	0,00

Nro. Secuencia	Tip. Reg.	Acreedor/Girador	Tipo Doc.	Moneda	Monto *	Monto * (S/)	Boletín	F. Protesto	F. Venc.	F. Reg
----------------	-----------	------------------	-----------	--------	---------	--------------	---------	-------------	----------	--------

**PR: Protestos, CJ: Cobranza Judicial, MO: Moras, PP: Procesos Penales

Detalle de Vencidos

Documentos Impagos

Montos expresados en unidades*

	# Doc	Monto (S/) *	Max Días Venc.
Total:	12	12.035,55	738,336

Se muestran los 10 primeros documentos ordenados por Fecha de Vencimiento, del más reciente al más antiguo

Tipo de Cambio 3.825

Nombre del Acreedor de la Obligación	Tipo Comprobante/ Concepto	Nro Comprobante	Condición Deuda	Moneda	Monto *	Monto * (S/)	F. Venc.
SUPLACORP S.A. C.	Factura	01-0F036-0012641	MOROSIDAD	S/.	62,04	62,04	05/03/2021
SUPLACORP S.A. C.	Factura	01-0F036-0012613	MOROSIDAD	S/.	1.041,15	1.041,15	04/03/2021
SUPLACORP S.A. C.	Factura	01-0F036-0012612	MOROSIDAD	S/.	304,79	304,79	04/03/2021
SUPLACORP S.A. C.	Factura	01-0F036-0010530	MOROSIDAD	S/.	77,55	77,55	13/12/2020
SUPLACORP S.A. C.	Factura	01-0F036-0008814	MOROSIDAD	S/.	496,90	496,90	27/09/2020
SUPLACORP S.A. C.	Factura	01-0F036-0006474	MOROSIDAD	S/.	54,06	54,06	11/07/2020
FCA NAC DE ACUMULADORES ETNA S A	Factura	F018-083018	MOROSIDAD	S/.	4.966,66	4.966,66	21/06/2020
SUPLACORP S.A. C.	Factura	01-0F036-0006466	MOROSIDAD	S/.	2.346,87	2.346,87	09/06/2020
SUPLACORP S.A. C.	Factura	01-0F036-0001015	MOROSIDAD	S/.	394,59	394,59	18/01/2020
SUPLACORP S.A. C.	Factura	01-0F001-0044597	MOROSIDAD	S/.	263,09	263,09	24/10/2019

Comercio Exterior

Montos expresados en unidades de dolares

Muestra información reportada por la SUNAT desde el 07/02/2011

Resumen por Ejercicio

Ejercicio	Actividad	Número de Operaciones	Importe USD *	N° Países	3 países con mayor número de operaciones
2022	IMPORTACIÓN	8	318.833,00	7	CHINA, MALAYSIA, INDONESIA
2021	EXPORTACIÓN	1	1.720,00	1	UNITED STATES
	IMPORTACIÓN	29	1.289.045,53	12	ITALY, CHINA, MALAYSIA
2020	EXPORTACIÓN	1	17.921,57	1	UNITED STATES
	IMPORTACIÓN	25	529.895,54	10	MALAYSIA, COLOMBIA, ITALY
2019	IMPORTACIÓN	31	1.007.797,55	9	ITALY, CHINA, ECUADOR
2018	IMPORTACIÓN	25	985.292,83	4	CHINA, ITALY, MALAYSIA

Resumen por Meses

Actividad	Ejercicio	Mes	Número de Operaciones	Importe USD *	N° Países	3 países con mayor número de operaciones
EXPORTACIÓN	2021	ABRIL	1	1.720,00	1	UNITED STATES
	2020	JULIO	1	17.921,57	1	UNITED STATES
IMPORTACIÓN	2022	JUNIO	1	22.776,55	1	MALAYSIA
		ABRIL	2	142.122,02	2	CHINA, MALAYSIA
		MARZO	2	25.705,73	6	CHINA, ITALY, MEXICO
		FEBRERO	1	81.400,00	1	INDONESIA
		ENERO	2	46.828,70	1	CHINA
	2021	NOVIEMBRE	1	48.750,00	1	COLOMBIA
		SETIEMBRE	3	68.822,48	3	BRAZIL, COLOMBIA, ECUADOR

		AGOSTO	4	24.333,62	5	ITALY,CHINA,SPAIN
		JULIO	4	55.520,58	4	BRAZIL,ITALY,MALAYSIA
		JUNIO	7	634.407,76	4	ITALY,CHINA,ECUADOR
		MAYO	3	68.154,59	3	CHINA,MALAYSIA,URUGUAY
		MARZO	3	122.346,32	5	ITALY,MEXICO,RUSSIAN FEDERATION
		FEBRERO	1	140.306,40	1	CHINA
	2020	ENERO	3	126.403,78	2	MALAYSIA,COLOMBIA
		DICIEMBRE	2	137.609,34	2	COLOMBIA,MALAYSIA
		NOVIEMBRE	4	32.870,74	2	GUATEMALA,ITALY
		OCTUBRE	3	14.239,79	3	CHINA,COLOMBIA,ITALY
		AGOSTO	2	29.792,75	6	CHINA,SPAIN,ITALY
		JULIO	2	65.790,87	2	ITALY,UNITED STATES
		JUNIO	2	16.981,48	2	COLOMBIA,COSTA RICA
		MAYO	3	166.166,12	3	ITALY,MALAYSIA,UNITED STATES
		ABRIL	2	17.711,05	2	COLOMBIA,MALAYSIA
		MARZO	2	13.857,06	2	MALAYSIA,UNITED STATES
		FEBRERO	2	9.454,14	2	CHINA,MALAYSIA
		ENERO	1	25.422,20	1	COLOMBIA
	2019	DICIEMBRE	4	135.995,02	3	COLOMBIA,COSTA RICA,ECUADOR
		NOVIEMBRE	2	144.688,19	2	CHINA,UNITED STATES
		OCTUBRE	1	50.547,69	1	ITALY
		SETIEMBRE	1	22.220,00	1	CHINA
		AGOSTO	3	61.696,62	2	CHINA,MALAYSIA
		JULIO	6	267.910,38	3	ITALY,CHINA,UNITED KINGDOM
		MAYO	6	253.015,96	3	CHINA,ECUADOR,MALAYSIA
		ABRIL	3	48.469,06	3	CHINA,ECUADOR,MALAYSIA
		MARZO	2	7.785,74	1	ITALY
		FEBRERO	2	12.072,04	1	ITALY
		ENERO	1	3.396,86	1	URUGUAY
	2018	DICIEMBRE	4	63.131,40	3	ITALY,MALAYSIA,CHINA
		NOVIEMBRE	4	148.363,77	3	ITALY,MALAYSIA,CHINA
		OCTUBRE	2	39.070,00	1	CHINA
		SETIEMBRE	1	1.217,10	1	CHINA
		AGOSTO	1	74.169,50	1	UNITED STATES
		JULIO	1	38.377,50	1	CHINA
		JUNIO	2	159.589,46	2	CHINA,ITALY
		MAYO	2	138.232,46	2	ITALY,MALAYSIA
		ABRIL	1	61.807,91	1	UNITED STATES
		MARZO	3	203.642,43	2	CHINA,ITALY
		FEBRERO	4	57.691,30	3	CHINA,ITALY,MALAYSIA

PUBLICACIÓN DIARIO "EL PERUANO"

Reporte Otros Créditos

Institución	FEB 2022		MAR 2022		ABR 2022		MAY 2022		JUN 2022		JUL 2022	
	Monto *	Dias V.	Monto *	Dias V.	Monto *	Dias V.	Monto *	Dias V.	Monto *	Dias V.	Monto *	Dias V.

Institución	AGO 2021		SET 2021		OCT 2021		NOV 2021		DIC 2021		ENE 2022	
	Monto *	Dias V.	Monto *	Dias V.	Monto *	Dias V.	Monto *	Dias V.	Monto *	Dias V.	Monto *	Dias V.

Reporte Otros Créditos por entidades

Sin Información