



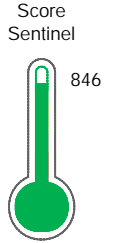
Reporte de Deudas

El reporte contiene solo los títulos seleccionados

- Información General
- Consulta Rápida
- Principales Acreedores
- Detalle Variación
- Posición Histórica
- Gráficos
- Rep. Vencidos
- Rep. SBS/Microf.
- SBS/Microf. Entidades
- Rectificaciones SBS
- Avalados/Avalistas
- Hechos de Importancia
- Documentos CCL
- Detalle de Vencidos
- Comercio Exterior
- Otros Créditos
- Otros Créd. Entidades
- Otros Rep. Negativos

RUC 20509723304 - SERTECPET DE PERU S.A.

Fecha Proceso	Tipo Doc.	N. Doc.	Nota	Deuda Total *	Var.	Actual	Previo	12m
21/03/2024	RUC	20509723304	0.000	2.012.948,22				



Excelente Puntaje

*** La persona consultada cuenta con los siguientes créditos e indicadores.**

Línea de Crédito

Sentinel Sabio

Bancarizado: SI

Recomendación de Sentinel Sabio

Evaluación Crediticia



APROBAR
Producto Genérico

Detalle:

- Cumple con todas las reglas de evaluación

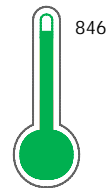
Cuota Estimada Mensual

S/ 90089,



Score Sentinel

Nivel de Riesgo



Excelente Puntaje

Recomendación:

Estadísticamente, en este nivel de score, 6 de 100 empresas podrían caer en incumplimiento en los próximos 12 meses

Información General

Datos Principales

24/01/2024: Última actualización de información reportada por SUNAT

Razón Social:	SERTECPET DE PERU S.A.		
Nombre Comercial:	-		
Tipo de Contribuyente:	SOCIEDAD ANONIMA		
Estado de Contribuyente:	ACTIVO	Condición del Contribuyente:	HABIDO
Inicio de Actividades:	08/11/2004		
Tamaño contribuyente:	PRINCIPAL	Dependencia:	INTENDENCIA LIMA PRICO
Actividad Económica Principal	SERV. PETROLEROS Y DE GAS..		
Actividad Económica Secundaria 1	VENTA PARTES, PIEZAS, ACCESORI	Actividad Económica Secundaria 2	-
Fecha Inscripción RRPP:	22/11/2004	Número de Partida Registral:	-
Folio:	-	Asiento:	-

Agente de retención

Direcciones Registradas

Dirección	Fuente
AVENIDA VICTOR ANDRES BELAUNDE NRO 181 INT 802 SAN ISIDRO - LIMA - LIMA	SUNAT - DOMICILIO FISCAL
CALLE MOORE NRO. 629 INT. B SEC. SECTOR 5 IQUITOS - MAYNAS - LORETO	SUNAT - OF.ADMINIST.

Representantes Legales

Nro Documento	Nombre de Representante	Act	Pre	12m	Fecha desde que ocupa Cargo	Cargo
00000298762	ARTURO TAMARIZ PEDRO JAVIER	<input checked="" type="checkbox"/>	<input checked="" type="checkbox"/>	<input checked="" type="checkbox"/>	15/04/2014	GERENTE
07868687	GUZMAN PAREDES CARLOS ENRIQUE	<input checked="" type="checkbox"/>	<input checked="" type="checkbox"/>	<input checked="" type="checkbox"/>	31/01/2022	GERENTE GENERAL
1801485414	LOPEZ ROBAYO BYRON RAUL	<input type="checkbox"/>	<input type="checkbox"/>	<input type="checkbox"/>	09/05/2007	APODERADO

Empresas Relacionadas a:

ARTURO TAMARIZ PEDRO JAVIER

Ruc	Razón Social	Semáforos			Fecha desde que ocupa Cargo	Cargo	Estado
		Act	Pre	12m			
20392676326	RENOVAENERGIA S.A. SUCURSAL DEL PERU	<input type="checkbox"/>	<input type="checkbox"/>	<input type="checkbox"/>	28/02/2011	APODERADO	BAJA DE OFICIO
20451490053	MYRCO PERU S.A.C.	<input type="checkbox"/>	<input type="checkbox"/>	<input type="checkbox"/>	18/01/2011	APODERADO	BAJA DE OFICIO
20492224830	SUNCORP PERU S.A.C.	<input type="checkbox"/>	<input type="checkbox"/>	<input type="checkbox"/>	20/08/2008	GERENTE GENERAL	BAJA DE OFICIO
20492721116	WIÑANA SOLUCIONES & SERVICIOS S.A.C.	<input type="checkbox"/>	<input type="checkbox"/>	<input type="checkbox"/>	30/09/2008	GERENTE GENERAL	BAJA DE OFICIO
20493639154	BULL SUPPLY SAC	<input type="checkbox"/>	<input type="checkbox"/>	<input type="checkbox"/>	23/08/2007	GERENTE GENERAL	BAJA DE OFICIO
20522329291	INTERENTS S.A. SUCURSAL DEL PERU	<input type="checkbox"/>	<input type="checkbox"/>	<input type="checkbox"/>	04/06/2009	APODERADO	BAJA DE OFICIO
20523773314	RESEARCH TRAINING & MARKETING SOLUTIONS S.A.C.	<input type="checkbox"/>	<input type="checkbox"/>	<input type="checkbox"/>	19/10/2009	GERENTE GENERAL	BAJA DE OFICIO
20528414886	JUNGLE LOGISTIC SERVICES S.A.C.	<input checked="" type="checkbox"/>	<input checked="" type="checkbox"/>	<input checked="" type="checkbox"/>	04/02/2011	GERENTE GENERAL	BAJA DE OFICIO
20536140949	OBRACIV COMPAÑIA LIMITADA	<input type="checkbox"/>	<input type="checkbox"/>	<input type="checkbox"/>	18/04/2013	APODERADO	BAJA DE OFICIO
20536366831	ASESORIA, REPRESENTACION Y COMERCIALIZACION PETROLERA, ARCO	<input checked="" type="checkbox"/>	<input checked="" type="checkbox"/>	<input checked="" type="checkbox"/>	25/05/2010	APODERADO	BAJA DE OFICIO
20543160629	SOLIMPRES S.A.C.	<input type="checkbox"/>	<input type="checkbox"/>	<input type="checkbox"/>	14/02/2018	GERENTE GENERAL	ACTIVO
20554529110	GESTION EXTERNA AVALUOS S.A.C.	<input type="checkbox"/>	<input type="checkbox"/>	<input type="checkbox"/>	23/08/2013	APODERADO	BAJA DE OFICIO
20554529462	GESTION EXTERNA FORMALIZACION S.A.C.	<input type="checkbox"/>	<input type="checkbox"/>	<input type="checkbox"/>	23/08/2013	APODERADO	BAJA DE OFICIO



20554682571	GESTION EXTERNA ORIGINACION S.A.C.		22/08/2013	APODERADO	BAJA DE OFICIO
20555902493	GRUPO DE EMPRESAS GESTIONA S.A.C.		18/12/2013	APODERADO	BAJA DE OFICIO
20601041686	INSUMAD PERU S.A.C.		22/02/2016	APODERADO	SUSPENSION TEMPORAL
20601234417	OBRACIV CIA. LTDA.SUCURSAL DEL PERU		15/04/2016	APODERADO	ACTIVO
20602136575	LOCATIONWORLD PERU S.A.C.		12/12/2019	APODERADO	ACTIVO
20602444156	HIDROPLAN, PLANIFICACION HIDRAULICA Y SANITARIA DE PROYECTOS		11/07/2017	APODERADO	BAJA DE OFICIO
20602555209	ATLANTIDA ADVISORS PERU S.A.C.		17/10/2017	GERENTE GENERAL	ACTIVO
20603480482	MINEVOL S.A. SUCURSAL DEL PERU		26/07/2018	APODERADO	BAJA DE OFICIO
20603591772	AUSTRAL TRADE PERU S.A.C.		04/09/2018	APODERADO	SUSPENSION TEMPORAL
20604542996	LVXO DEL PERU S.A.C.		27/03/2019	APODERADO	ACTIVO
20604670048	INGENIERIA PARA EL DESARROLLO ACURIO Y ASOCIADOS S.A. SUCURS		24/04/2019	APODERADO	BAJA DE OFICIO
20606780801	COMERCIALIZADORA LEDESMA & LEDESMA AGROGRULED S.A.C.		26/10/2020	GERENTE GENERAL	ACTIVO
20607042862	PERUMALL TRADE S.A.C.		04/12/2020	GERENTE GENERAL	ACTIVO
20609625474	DIVINE SKIN S.A.C.		16/11/2022	GERENTE GENERAL	SUSPENSION TEMPORAL

GUZMAN PAREDES CARLOS ENRIQUE

Ruc	Razón Social	Semáforos			Fecha desde que ocupa Cargo	Cargo	Estado
		Act	Pre	12m			
20550818591	MARCEGAS S.R.L.				11/12/2012	GERENTE	BAJA DE OFICIO
20601619971	PRIZZMA PROMOTORA INMOBILIARIA S.A.C.				25/10/2016	GERENTE GENERAL	ACTIVO

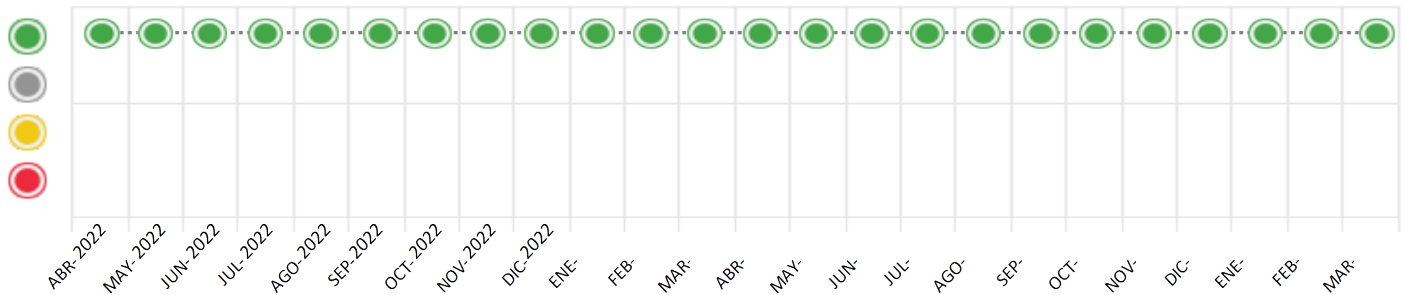
Consulta Rápida

Documento de identidad consultado

Fecha Proceso	Tipo Doc.	N. Doc.	Nombre o Raz. Social	Nota	Deuda Total *	Var.	Actual	Previo	12m
21/03/2024	RUC	20509723304	SERTECPET DE PERU S.A.	0.000	2.012.948,22				

Montos expresados en unidades de soles*

Semáforos de los últimos 24 meses



Semáforo	Descripción
	No registra información de deudas
	Mínimo Riesgo: Sin deudas vencidas
	Mediano Riesgo: Deudas con poco atraso*
	Alto Riesgo: Deudas con atraso significativo*

*Semáforo deuda menor: Deuda vencida menor S/ 100 personas naturales o menor S/ 500 personas jurídicas

Verde: 0 <= Sem. < 0.001
 Amarillo: 0.001 <= Sem. <= 2
 Rojo: 2 < Sem. <= 6

Variación	Descripción
	Variación Negativa: La nueva información reportada ha incrementado tu riesgo crediticio
	Variación Positiva: La nueva información ha mejorado tu posición de riesgo
	Variación Porcentual Positiva: El monto total reportado por la SBS/Microfinanzas o número de instituciones financieras ha aumentado
	Variación Porcentual Negativa: El monto total reportado por la SBS/Microfinanzas o número de instituciones financieras ha disminuido
	Aproximadamente igual o igual

Detalle de la deuda SBS/Microfinanzas

Entidad	Deuda Anterior			Deuda a MAR 2024				Rect. (1)	Disc.
	SET 2023	DIC 2023	FEB 2024	Fecha Inf.	Calif. (2)	Monto *	Días Venc.		
	285.437,90	1.317.849,34	995.234,52	29/02/2024	NOR	0			
	432.084,95	436.879,40	444.831,16	29/02/2024	NOR	0			
TOTAL	717.522,85	1.754.728,74	1.440.065,68			2.012.948,22			

(1) Ver detalle en el cuadro de Rectificaciones SBS

(2) NOR: Normal, CPP: Con Problemas Potenciales, DEF: Deficiente, DUD: Dudoso, PER: Pérdida, SCAL: Sin Calificación

Detalle de la deuda de Otros Créditos

Entidad	Deuda Anterior			Deuda a MAR 2024				Disc.
	SET 2023	DIC 2023	FEB 2024	Fecha Inf.	Calif. (2)	Monto	Días Venc.	
TOTAL								

(2) NOR: Normal, CPP: Con Problemas Potenciales, DEF: Deficiente, DUD: Dudoso, PER: Pérdida, SCAL: Sin Calificación

Detalle de vencidos

# Doc	Fuente - Acreedor	Monto *	Días Venc.

Utilización de Líneas de Crédito

Instituciones	**	Línea Aprobada	Línea No Utilizada	Línea Utilizada	% L. Ut.
BIF	TOT		15.468,81		
TOTAL			15.468,81		0%

**(TOT): Otras Tarjetas de Crédito

Principales Acreedores

Montos expresados en unidades de soles*

Resumen de Deudas

Descripción de la Deuda	Monto *	Días
Deuda total SBS al 29/02/2024	2.012.948,22	
% Calificación normal	100.00	
Peor Calificación (2)	NOR	
Otros Créditos	0,00	****

Detalle de deuda SBS/Microfinanzas

Institución SBS	Calif. (2)	Saldo *	% Ven.	Días Venc.	Rect.(1)
BIF	NOR	1.570.923,56	0.00		
BANCO PICHINCHA	NOR	442.024,66	0.00		
Deuda Total SBS/MicroFinanzas		2.012.948,22	0		

Detalle de Riesgos SBS/Microfinanzas

Concepto	Saldo *
Deuda Directa	598.151,19
Deuda Indirecta	1.414.797,03
Deuda Castigada	0,00
Deuda Total SBS/MicroFinanzas	2.012.948,22
Línea Tarj.Cred. No utilizada	15.468,81
Total Riesgo SBS/MicroFinanzas	2.028.417,03

Detalle de deuda Otros Créditos

Empresa	Calif. (2)	Saldo *	% Ven.	Días Venc.	Disc.
Deuda Total Otros Créditos		0,00	0		

Detalle de vencidos

# Doc	Fuente - Acreedor	Monto *	Días Venc.
-------	-------------------	---------	------------

Detalle Variación

Montos expresados en unidades de soles*

Resumen de la variación

Descripción de la deuda	21/02/2024	21/03/2024	Variación
Score	0.000	0.000	0.000
Nro. Entidades SBS/Microf.	2	2	0
Riesgo Total SBS/Microf. *	1.440.065,68	2.012.948,22	
Deuda Directa	16.285,81	598.151,19	581.865,38
Deuda Indirecta	1.423.779,87	1.414.797,03	-8.982,84
Deuda Castigada	0,00	0,00	0,00

Variación del Riesgo Total SBS/Microf. *	Antes	21/03/2024	Variación
Último Mes	1.440.065,68	2.012.948,22	572.882,54
Último Trimestre	1.754.728,74	2.012.948,22	258.219,48
Último Semestre	717.522,85	2.012.948,22	1.295.425,37
Último Año	2.781.491,41	2.012.948,22	-768.543,19

Calificación SBS/Microf.	21/02/2024	21/03/2024	Variación
% NOR (Normal)	100.00	100.00	0.00
% CPP (Con Problemas Potenciales)	0.00	0.00	0.00
% DEF (Deficiente)	0.00	0.00	0.00
% DUD (Dudoso)	0.00	0.00	0.00
% PER (Pérdida)	0.00	0.00	0.00

Deuda vencida *	21/02/2024	21/03/2024	Variación
Total deuda vencida	0,00	0,00	0,00
Deuda por Otros Créditos *	21/02/2024	21/03/2024	Variación



Total deuda otros créditos	0,00	0,00	0,00
----------------------------	------	------	------

Detalle de la variación			
Fuente - Acreedor *	21/02/2024	21/03/2024	Variación

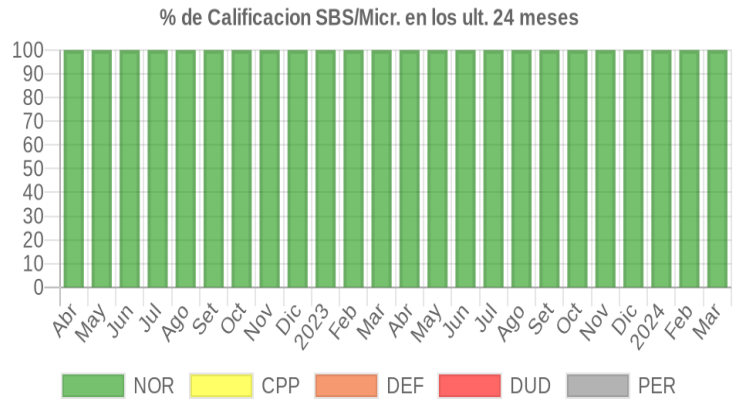
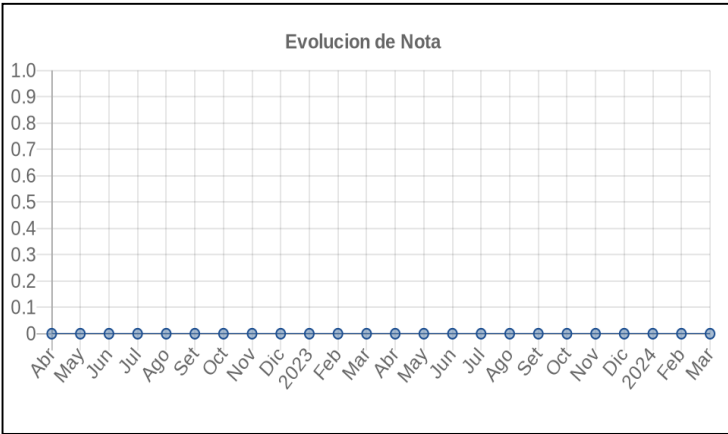
Posición Histórica

Montos expresados en unidades de soles*

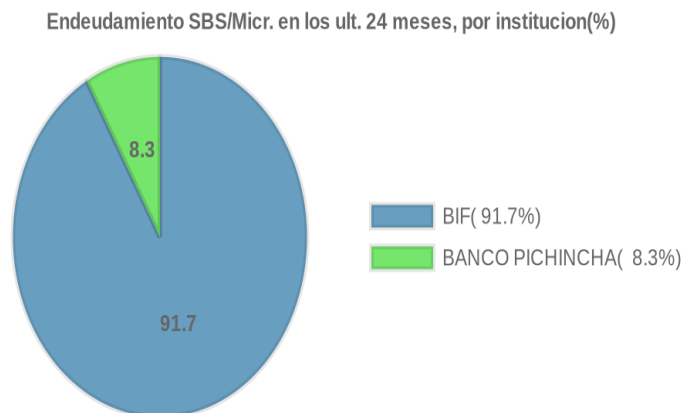
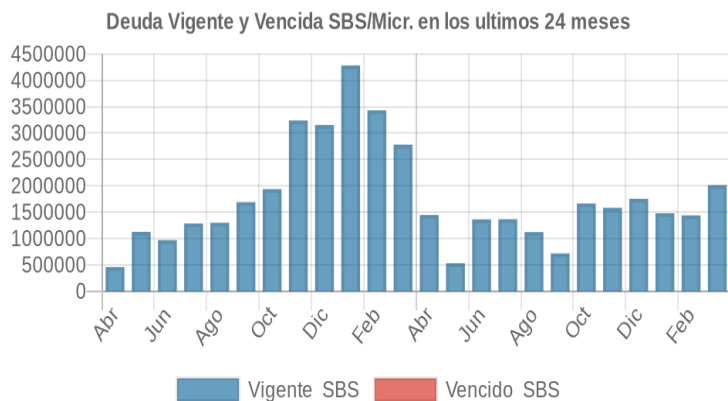
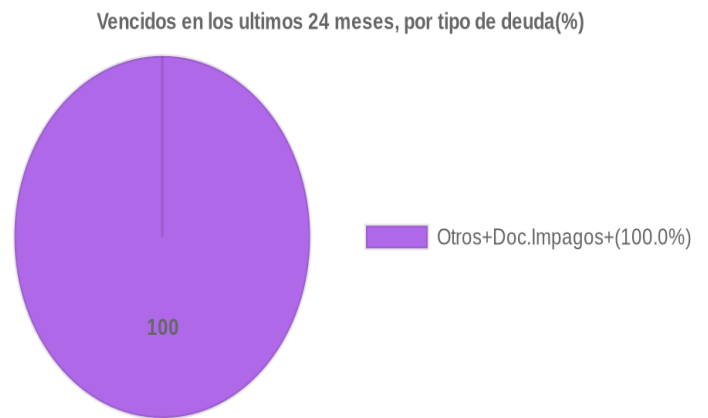
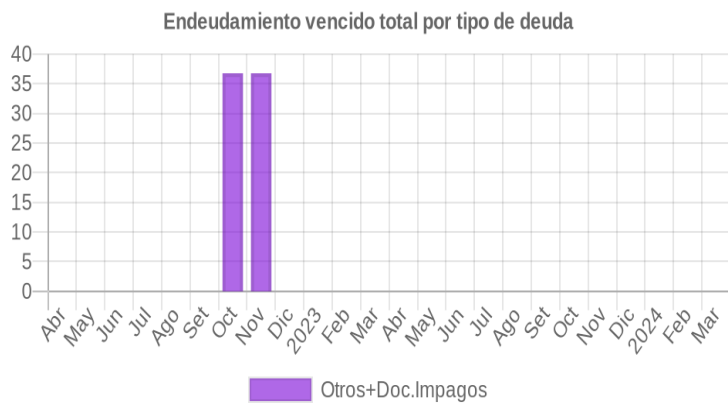
Fecha de Proceso	Sema. Actual	Sem. Riesgo	Var.	Superintendencia de Banca y Seguros (SBS/Microfinan.)				Otros Créditos	Otros Vencidos *				Ctas. Cerr./Anu.		Otros Repor. Negati.	
				# Enti.	Deuda Total *	% Cali. normal	Peor Califi. (2)		Deuda Vencida *	Protestos	Docs. Impagos	Deuda Tributaria	Deuda Laboral	Cta. Cte.		Tar. Créd.
21/03/2024	●	0.000	⊗	2	2.012.948,22	100.00	NOR	0,00	0,00	0,00	0,00	0,00	0,00	0	0	0
21/02/2024	●	0.000	⊗	2	1.440.065,68	100.00	NOR	0,00	0,00	0,00	0,00	0,00	0,00	0	0	0
19/01/2024	●	0.000	⊗	2	1.478.877,03	100.00	NOR	0,00	0,00	0,00	0,00	0,00	0,00	0	0	0
22/12/2023	●	0.000	⊗	2	1.754.728,74	100.00	NOR	0,00	0,00	0,00	0,00	0,00	0,00	0	0	0
23/11/2023	●	0.000	⊗	2	1.583.199,78	100.00	NOR	0,00	0,00	0,00	0,00	0,00	0,00	0	0	0
23/10/2023	●	0.000	⊗	2	1.665.199,46	100.00	NOR	0,00	0,00	0,00	0,00	0,00	0,00	0	0	0
21/09/2023	●	0.000	⊗	2	717.522,85	100.00	NOR	0,00	0,00	0,00	0,00	0,00	0,00	0	0	0
24/08/2023	●	0.000	⊗	2	1.122.712,88	100.00	NOR	0,00	0,00	0,00	0,00	0,00	0,00	0	0	0
24/07/2023	●	0.000	⊗	1	1.366.697,07	100.00	NOR	0,00	0,00	0,00	0,00	0,00	0,00	0	0	0
22/06/2023	●	0.000	⊗	1	1.364.607,34	100.00	NOR	0,00	0,00	0,00	0,00	0,00	0,00	0	0	0
21/06/2023	●	0.000	⊗	1	531.147,53	100.00	NOR	0,00	0,00	0,00	0,00	0,00	0,00	0	0	0
22/05/2023	●	0.000	⊗	1	531.147,53	100.00	NOR	0,00	0,00	0,00	0,00	0,00	0,00	0	0	0
19/05/2023	●	0.000	⊗	1	1.446.237,16	100.00	NOR	0,00	0,00	0,00	0,00	0,00	0,00	0	0	0
24/04/2023	●	0.000	⊗	1	1.446.237,16	100.00	NOR	0,00	0,00	0,00	0,00	0,00	0,00	0	0	0
14/04/2023	●	0.000	⊗	1	2.781.491,41	100.00	NOR	0,00	0,00	0,00	0,00	0,00	0,00	0	0	0
22/03/2023	●	0.000	⊗	1	2.781.491,41	100.00	NOR	0,00	0,00	0,00	0,00	0,00	0,00	0	0	0
17/03/2023	●	0.000	⊗	1	3.431.862,97	100.00	NOR	0,00	0,00	0,00	0,00	0,00	0,00	0	0	0
14/03/2023	●	0.000	▲	1	3.431.862,97	100.00	NOR	0,00	0,00	0,00	0,00	0,00	0,00	0	0	0
08/03/2023	●	0.351	▼	1	3.431.862,97	100.00	NOR	0,00	0,00	0,00	0,00	330.448,00	0,00	0	0	0
24/02/2023	●	0.000	⊗	1	3.431.862,97	100.00	NOR	0,00	0,00	0,00	0,00	0,00	0,00	0	0	0
21/02/2023	●	0.000	⊗	1	3.431.862,97	100.00	NOR	0,00	0,00	0,00	0,00	0,00	0,00	0	0	0
23/01/2023	●	0.000	⊗	1	4.283.120,76	100.00	NOR	0,00	0,00	0,00	0,00	0,00	0,00	0	0	0
19/01/2023	●	0.000	⊗	1	3.154.522,08	100.00	NOR	0,00	0,00	0,00	0,00	0,00	0,00	0	0	0
22/12/2022	●	0.000	⊗	1	3.154.522,08	100.00	NOR	0,00	0,00	0,00	0,00	0,00	0,00	0	0	0
19/12/2022	●	0.000	⊗	1	3.239.208,53	100.00	NOR	0,00	0,00	0,00	0,00	0,00	0,00	0	0	0
16/12/2022	●	0.000	⊗	1	3.239.208,53	100.00	NOR	0,00	0,00	0,00	0,00	36,75	0,00	0,00	0	0
23/11/2022	●	0.000	⊗	1	3.239.208,53	100.00	NOR	0,00	0,00	0,00	0,00	36,75	0,00	0,00	0	0
18/11/2022	●	0.000	⊗	2	1.937.896,11	100.00	NOR	0,00	0,00	0,00	0,00	36,75	0,00	0,00	0	0
26/10/2022	●	0.000	⊗	2	1.937.896,11	100.00	NOR	0,00	0,00	0,00	0,00	36,75	0,00	0,00	0	0
24/10/2022	●	0.000	⊗	2	1.937.896,11	100.00	NOR	0,00	0,00	0,00	0,00	36,75	0,00	0,00	0	0
19/10/2022	●	0.000	⊗	1	1.691.099,51	100.00	NOR	0,00	0,00	0,00	0,00	36,75	0,00	0,00	0	0
22/09/2022	●	0.000	⊗	1	1.691.099,51	100.00	NOR	0,00	0,00	0,00	0,00	0,00	0,00	0,00	0	0
22/08/2022	●	0.000	⊗	1	1.299.442,52	100.00	NOR	0,00	0,00	0,00	0,00	0,00	0,00	0,00	0	0
19/08/2022	●	0.000	⊗	1	1.285.946,70	100.00	NOR	0,00	0,00	0,00	0,00	0,00	0,00	0,00	0	0
25/07/2022	●	0.000	⊗	1	1.285.946,70	100.00	NOR	0,00	0,00	0,00	0,00	0,00	0,00	0,00	0	0
22/07/2022	●	0.000	⊗	1	1.285.946,70	100.00	NOR	0,00	0,00	0,00	0,00	0,00	0,00	0,00	0	0
06/07/2022	●	0.000	⊗	1	970.885,74	100.00	NOR	0,00	0,00	0,00	0,00	0,00	0,00	0,00	0	0
23/06/2022	●	0.000	⊗	1	970.885,74	100.00	NOR	0,00	0,00	0,00	0,00	0,00	0,00	0,00	0	0
23/05/2022	●	0.000	⊗	1	1.127.868,66	100.00	NOR	0,00	0,00	0,00	0,00	0,00	0,00	0,00	0	0
25/04/2022	●	0.000	⊗	1	460.062,99	100.00	NOR	0,00	0,00	0,00	0,00	0,00	0,00	0,00	0	0
23/04/2022	●	0.000	⊗	1	1.082.043,70	100.00	NOR	0,00	0,00	0,00	0,00	0,00	0,00	0,00	0	0
07/04/2022	●	0.000	⊗	1	1.082.043,70	100.00	NOR	0,00	0,00	0,00	0,00	0,00	0,00	0,00	0	0

Gráficos

Montos expresados en unidades de soles*



NOR: Normal, CPP: Con Problemas Potenciales, DEF: Deficiente, DUD: Dudoso, PER: Pérdida, SCAL: Sin Calificación



Reporte de Vencidos

Montos expresados en unidades de soles*

Fuente - Acreedor	DIC 2023			ENE 2024			FEB 2024			MAR 2024		
	# Docs.	Monto *	Dias V.	# Docs.	Monto *	Dias V.	# Docs.	Monto *	Dias V.	# Docs.	Monto *	Dias V.

Montos expresados en unidades de soles*

Fuente - Acreedor	AGO 2023			SET 2023			OCT 2023			NOV 2023		
	# Docs.	Monto *	Dias V.	# Docs.	Monto *	Dias V.	# Docs.	Monto *	Dias V.	# Docs.	Monto *	Dias V.

Montos expresados en unidades de soles*

Fuente - Acreedor	ABR 2023			MAY 2023			JUN 2023			JUL 2023		
	# Docs.	Monto *	Dias V.	# Docs.	Monto *	Dias V.	# Docs.	Monto *	Dias V.	# Docs.	Monto *	Dias V.

Reporte SBS/Microfinanzas

Montos expresados en unidades de soles*

Última fecha reportada por la SBS : 29/02/2024

ULTIMOS 6 MESES		OCT 2023 (SBS: SET 2023)	NOV 2023 (SBS: OCT 2023)	DIC 2023 (SBS: NOV 2023)	ENE 2024 (SBS: DIC 2023)	FEB 2024 (SBS: ENE 2024)	MAR 2024 (SBS: FEB 2024)
NOR (Normal)		100.00	100.00	100.00	100.00	100.00	100.00
% Porcentaje de	CPP (Con Problemas Pote.)	0.00	0.00	0.00	0.00	0.00	0.00
	DEF (Deficiente)	0.00	0.00	0.00	0.00	0.00	0.00
Calificación	DUD (Dudoso)	0.00	0.00	0.00	0.00	0.00	0.00
	PER (Pérdida)	0.00	0.00	0.00	0.00	0.00	0.00

Institución	OCT 2023 (SBS: SET 2023)		NOV 2023 (SBS: OCT 2023)		DIC 2023 (SBS: NOV 2023)		ENE 2024 (SBS: DIC 2023)		FEB 2024 (SBS: ENE 2024)		MAR 2024 (SBS: FEB 2024)	
	Monto *	Dias V.	Monto *	Dias V.	Monto *	Dias V.	Monto *	Dias V.	Monto *	Dias V.	Monto *	Dias V.
BIF	1.221.654,61		1.134.392,73		1.317.849,34		1.045.154,95		995.234,52		1.570.923,56	
BANCO PICHINCHA	443.544,85		448.807,05		436.879,40		433.722,08		444.831,16		442.024,66	
TOTAL	1.665.199,46		1.583.199,78		1.754.728,74		1.478.877,03		1.440.065,68		2.012.948,22	

Última fecha reportada por la SBS : 29/02/2024

Operación	OCT 2023 (SBS: SET 2023)		NOV 2023 (SBS: OCT 2023)		DIC 2023 (SBS: NOV 2023)		ENE 2024 (SBS: DIC 2023)		FEB 2024 (SBS: ENE 2024)		MAR 2024 (SBS: FEB 2024)	
	Monto *	Dias V.	Monto *	Dias V.	Monto *	Dias V.	Monto *	Dias V.	Monto *	Dias V.	Monto *	Dias V.
RESUMEN												
- Total Deuda	1.665.199,46		1.583.199,78		1.754.728,74		1.478.877,03		1.440.065,68		2.012.948,22	
- Línea No Utilizada	5.617.751,79		5.342.440,03		4.746.465,94		4.701.986,71		4.739.280,49		4.712.696,43	
- Garantías	3.848.691,00		3.894.352,00		3.790.855,00		3.763.458,00		3.859.853,00		3.835.501,00	
CREDITOS DIRECTOS												
- CRÉDITOS VIGENTES	1.132.520,44		703.386,68		444.194,94		177.814,43		16.285,81		598.151,19	
-- GranE:Cred.Rev.LíneaTarj. Crédito	20.712,76		21.727,81		21.022,85		21.960,28		16.285,81		12.851,20	
-- GranE:Factoring	1.111.807,68		681.658,87		423.172,09		155.854,15				585.299,99	
CREDITOS INDIRECTOS												
- CartasFianzaOtorgadas	532.679,02		879.813,10		1.310.533,80		1.301.062,60		1.423.779,87		1.414.797,03	
LINEA NO UTIL. Y CRED. NO DESEMB.												
- LinCredTarjetaCrédito	17.385,97		16.446,09		16.120,35		5.827,24		12.229,21		15.468,81	
- LinCredEsqMultilínea	5.600.365,82		5.325.993,94		4.730.345,59		4.696.159,47		4.727.051,28		4.697.227,62	
GARANTIAS												
- GARANTIAS RECIBIDAS	3.848.691,97		3.894.352,70		3.790.855,05		3.763.458,62		3.859.853,49		3.835.501,10	
-- 1eraHipotecasInmuebles	1.952.191,97		1.975.352,70		1.922.855,05		1.908.958,62		1.957.853,49		1.945.501,10	
-- CartaCrédito/StandBy	1.896.500,00		1.919.000,00		1.868.000,00		1.854.500,00		1.902.000,00		1.890.000,00	

Montos expresados en unidades de soles*

Última fecha reportada por la SBS : 29/02/2024

6 MESES ANTERIORES	ABR 2023 (SBS: MAR 2023)	MAY 2023 (SBS: ABR 2023)	JUN 2023 (SBS: MAY 2023)	JUL 2023 (SBS: JUN 2023)	AGO 2023 (SBS: JUL 2023)	SET 2023 (SBS: AGO 2023)
NOR (Normal)	100.00	100.00	100.00	100.00	100.00	100.00



% Porcentaje de CPP (Con Problemas Pote.)	0.00	0.00	0.00	0.00	0.00	0.00	0.00
de DEF (Deficiente)	0.00	0.00	0.00	0.00	0.00	0.00	0.00
Calificación DUD (Dudoso)	0.00	0.00	0.00	0.00	0.00	0.00	0.00
PER (Pérdida)	0.00	0.00	0.00	0.00	0.00	0.00	0.00

Institución	ABR 2023 (SBS: MAR 2023)		MAY 2023 (SBS: ABR 2023)		JUN 2023 (SBS: MAY 2023)		JUL 2023 (SBS: JUN 2023)		AGO 2023 (SBS: JUL 2023)		SET 2023 (SBS: AGO 2023)	
	Monto *	Dias V.	Monto *	Dias V.	Monto *	Dias V.	Monto *	Dias V.	Monto *	Dias V.	Monto *	Dias V.
BIF	1.446.237,16		531.147,53		1.364.607,34		1.366.697,07		700.801,51		285.437,90	
BANCO PICHINCHA									421.911,37		432.084,95	
TOTAL	1.446.237,16		531.147,53		1.364.607,34		1.366.697,07		1.122.712,88		717.522,85	

Última fecha reportada por la SBS : 29/02/2024

Operación	ABR 2023 (SBS: MAR 2023)		MAY 2023 (SBS: ABR 2023)		JUN 2023 (SBS: MAY 2023)		JUL 2023 (SBS: JUN 2023)		AGO 2023 (SBS: JUL 2023)		SET 2023 (SBS: AGO 2023)	
	Monto *	Dias V.	Monto *	Dias V.	Monto *	Dias V.	Monto *	Dias V.	Monto *	Dias V.	Monto *	Dias V.
RESUMEN												
- Total Deuda	1.446.237,16		531.147,53		1.364.607,34		1.366.697,07		1.122.712,88		717.522,85	
- Línea No Utilizada	27.205,20		1.363.487,46		1.339.431,88		22.318,29		13.048,33		5.482.184,88	
- Garantías	1.881.000,00		1.857.500,00		1.839.500,00		1.814.000,00		3.660.975,00		3.749.253,00	
CREDITOS DIRECTOS												
- CRÉDITOS VIGENTES	893.457,39		9.422,63		847.938,19		857.190,22		616.014,78		198.606,70	
-- GranE: Cred. Rev. Línea Tarj. Crédito	10.264,42		9.422,63		19.974,99		13.931,69		23.001,66		10.403,89	
-- GranE: Factoring	883.192,97				827.963,20		843.258,53		593.013,12		188.202,81	
CREDITOS INDIRECTOS												
- Cartas Fianza Otorgadas	552.779,77		521.724,90		516.669,15		509.506,85		506.698,10		518.916,15	
LINEA NO UTIL. Y CRED. NO DESEMB.												
- LinCredAvales Fianzas			1.335.775,09		1.322.830,84							
- LinCredTarjeta Crédito	27.205,20		27.712,37		16.601,04		22.318,29		13.048,33		26.516,09	
- LinCredEsqMultilinea											5.455.668,79	
GARANTIAS												
- GARANTIAS RECIBIDAS	1.881.000,00		1.857.500,00		1.839.500,00		1.814.000,00		3.660.975,65		3.749.253,06	
-- 1era Hipotecas Inmuebles									1.856.975,65		1.901.753,06	
-- Carta Crédito/StandBy	1.881.000,00		1.857.500,00		1.839.500,00		1.814.000,00		1.804.000,00		1.847.500,00	

Reporte SBS/Microfinanzas por entidades

Reportado por : BIF

Última fecha reportada por la SBS : 29/02/2024

Operación	OCT 2023 (SBS: SET 2023)		NOV 2023 (SBS: OCT 2023)		DIC 2023 (SBS: NOV 2023)		ENE 2024 (SBS: DIC 2023)		FEB 2024 (SBS: ENE 2024)		MAR 2024 (SBS: FEB 2024)	
	Monto *	Dias V.	Monto *	Dias V.	Monto *	Dias V.	Monto *	Dias V.	Monto *	Dias V.	Monto *	Dias V.
Calificación (2)	NOR		NOR		NOR		NOR		NOR		NOR	
RESUMEN												
- Total Deuda	1.221.654,61		1.134.392,73		1.317.849,34		1.045.154,95		995.234,52		1.570.923,56	
- Línea No Utilizada	5.617.751,79		5.342.440,03		4.746.465,94		4.701.986,71		4.739.280,49		4.712.696,43	
- Garantías	1.896.500,00		1.919.000,00		1.868.000,00		1.854.500,00		1.902.000,00		1.890.000,00	
CREDITOS DIRECTOS												
- CRÉDITOS VIGENTES	1.132.520,44		703.386,68		444.194,94		177.814,43		16.285,81		598.151,19	
-- GranE: Cred. Rev. Línea Tarj. Crédito	20.712,76		21.727,81		21.022,85		21.960,28		16.285,81		12.851,20	
-- GranE: Factoring	1.111.807,68		681.658,87		423.172,09		155.854,15				585.299,99	
CREDITOS INDIRECTOS												
- Cartas Fianza Otorgadas	89.134,17		431.006,05		873.654,40		867.340,52		978.948,71		972.772,37	
LINEA NO UTIL. Y CRED. NO DESEMB.												
- LinCredTarjeta Crédito	17.385,97		16.446,09		16.120,35		5.827,24		12.229,21		15.468,81	
- LinCredEsqMultilinea	5.600.365,82		5.325.993,94		4.730.345,59		4.696.159,47		4.727.051,28		4.697.227,62	
GARANTIAS												
- GARANTIAS RECIBIDAS	1.896.500,00		1.919.000,00		1.868.000,00		1.854.500,00		1.902.000,00		1.890.000,00	
-- Carta Crédito/StandBy	1.896.500,00		1.919.000,00		1.868.000,00		1.854.500,00		1.902.000,00		1.890.000,00	



Última fecha reportada por la SBS : 29/02/2024

Operación	ABR 2023 (SBS: MAR2023)		MAY 2023 (SBS: ABR2023)		JUN 2023 (SBS: MAY2023)		JUL 2023 (SBS: JUN2023)		AGO 2023 (SBS: JUL2023)		SET 2023 (SBS: AGO2023)	
	Monto *	Dias V.	Monto *	Dias V.	Monto *	Dias V.	Monto *	Dias V.	Monto *	Dias V.	Monto *	Dias V.
Calificación (2)	NOR		NOR		NOR		NOR		NOR		NOR	
RESUMEN												
- Total Deuda	1.446.237,16		531.147,53		1.364.607,34		1.366.697,07		700.801,51		285.437,90	
- Línea No Utilizada	27.205,20		1.363.487,46		1.339.431,88		22.318,29		13.048,33		5.482.184,88	
- Garantías	1.881.000,00		1.857.500,00		1.839.500,00		1.814.000,00		1.804.000,00		1.847.500,00	
CREDITOS DIRECTOS												
- CRÉDITOS VIGENTES	893.457,39		9.422,63		847.938,19		857.190,22		616.014,78		198.606,70	
-- GranE:Cred.Rev.LíneaTarj. Crédito	10.264,42		9.422,63		19.974,99		13.931,69		23.001,66		10.403,89	
-- GranE: Factoring	883.192,97				827.963,20		843.258,53		593.013,12		188.202,81	
CREDITOS INDIRECTOS												
- CartasFianzaOtorgadas	552.779,77		521.724,90		516.669,15		509.506,85		84.786,73		86.831,20	
LINEA NO UTIL. Y CRED. NO DESEMB.												
- LinCredAvaesFianzas			1.335.775,09		1.322.830,84							
- LinCredTarjetaCrédito	27.205,20		27.712,37		16.601,04		22.318,29		13.048,33		26.516,09	
- LinCredEsqMultilinea											5.455.668,79	
GARANTIAS												
- GARANTIAS RECIBIDAS	1.881.000,00		1.857.500,00		1.839.500,00		1.814.000,00		1.804.000,00		1.847.500,00	
-- CartaCrédito/StandBy	1.881.000,00		1.857.500,00		1.839.500,00		1.814.000,00		1.804.000,00		1.847.500,00	

Reportado por : BANCO PICHINCHA

Última fecha reportada por la SBS : 29/02/2024

Operación	OCT 2023 (SBS: SET2023)		NOV 2023 (SBS: OCT2023)		DIC 2023 (SBS: NOV2023)		ENE 2024 (SBS: DIC2023)		FEB 2024 (SBS: ENE2024)		MAR 2024 (SBS: FEB2024)	
	Monto *	Dias V.	Monto *	Dias V.	Monto *	Dias V.	Monto *	Dias V.	Monto *	Dias V.	Monto *	Dias V.
Calificación (2)	NOR		NOR		NOR		NOR		NOR		NOR	
RESUMEN												
- Total Deuda	443.544,85		448.807,05		436.879,40		433.722,08		444.831,16		442.024,66	
- Garantías	1.952.191,00		1.975.352,00		1.922.855,00		1.908.958,00		1.957.853,00		1.945.501,00	
CREDITOS INDIRECTOS												
- CartasFianzaOtorgadas	443.544,85		448.807,05		436.879,40		433.722,08		444.831,16		442.024,66	
GARANTIAS												
- GARANTIAS RECIBIDAS	1.952.191,97		1.975.352,70		1.922.855,05		1.908.958,62		1.957.853,49		1.945.501,10	
-- 1eraHipotecasInmuebles	1.952.191,97		1.975.352,70		1.922.855,05		1.908.958,62		1.957.853,49		1.945.501,10	

Última fecha reportada por la SBS : 29/02/2024

Operación	ABR 2023 (SBS: MAR2023)		MAY 2023 (SBS: ABR2023)		JUN 2023 (SBS: MAY2023)		JUL 2023 (SBS: JUN2023)		AGO 2023 (SBS: JUL2023)		SET 2023 (SBS: AGO2023)	
	Monto *	Dias V.	Monto *	Dias V.	Monto *	Dias V.	Monto *	Dias V.	Monto *	Dias V.	Monto *	Dias V.
Calificación (2)									NOR		NOR	
RESUMEN												
- Total Deuda									421.911,37		432.084,95	
- Garantías									1.856.975,00		1.901.753,00	
CREDITOS INDIRECTOS												
- CartasFianzaOtorgadas									421.911,37		432.084,95	
GARANTIAS												
- GARANTIAS RECIBIDAS									1.856.975,65		1.901.753,06	
-- 1eraHipotecasInmuebles									1.856.975,65		1.901.753,06	

Rectificaciones SBS

Entidad	Periodo SBS	Cuenta	Concepto Rectificación	Dice	Debe Decir
---------	-------------	--------	------------------------	------	------------

Aval/Codeudor

Montos expresados en unidades de soles*

Es Avalista de:				Información reportada por la SBS al 31/01/2024		
Tipo Doc	Nro Documento	Nombre/Razón Social	Act	Pre	12m	

Montos expresados en unidades de soles*

Quiénes lo Avalan:				Información reportada por la SBS al 31/01/2024		
Tipo Doc	Nro Documento	Nombre/Razón Social	Act	Pre	12m	

Montos expresados en unidades de soles*

Es Avalista de:				Información Reportada por Entidades de Microfinanzas / Otros Créditos		
Tipo Doc	Nro Documento	Nombre/Razón Social	Act	Pre	12m	

Montos expresados en unidades de soles*

Quiénes lo Avalan:				Información Reportada por Entidades de Microfinanzas / Otros Créditos		
Tipo Doc	Nro Documento	Nombre/Razón Social	Act	Pre	12m	

Documentos Protestados como Deudor/Aceptante

Montos expresados en unidades*

Reportado por la Cámara de Comercio de Lima (CCL)

Documentos Protestados sin Regularizar			
	# Doc	Monto (S/) *	Max Días Venc.
Total:	0	0,00	

Tipo de Cambio 3.718

Nro. Secuencia	Tip. Reg. **	Acreedor/Girador	Tipo Doc.	Moneda	Monto *	Monto * (S/)	Boletín	F. Protesto	F. Venc.	Días Venc.

**PR: Protestos, CJ: Cobranza Judicial, MO: Moras, PP: Procesos Penales

Montos expresados en unidades*

Reportado por la Cámara de Comercio de Lima (CCL)

Documentos Protestados Regularizados			
	# Doc	Monto (S/) *	
Total:	0	0,00	

Nro. Secuencia	Tip. Reg. **	Acreedor/Girador	Tipo Doc.	Moneda	Monto *	Monto * (S/)	Boletín	F. Protesto	F. Venc.	F. Reg

**PR: Protestos, CJ: Cobranza Judicial, MO: Moras, PP: Procesos Penales

Detalle de Vencidos

Comercio Exterior

Montos expresados en unidades de dólares

Muestra información reportada por la SUNAT desde el 07/02/2011

Resumen por Ejercicio

Ejercicio	Actividad	Número de Operaciones	Importe USD *	N° Países	3 países con mayor número de operaciones

2024	IMPORTACIÓN	1	7.430,00	1	UNITED STATES
2023	EXPORTACIÓN	2	256.408,09	1	ECUADOR
	IMPORTACIÓN	1	43.610,30	1	UNITED STATES
2022	EXPORTACIÓN	1	824.852,16	1	ECUADOR
	IMPORTACIÓN	7	2.368.766,96	2	UNITED STATES, ECUADOR
2021	IMPORTACIÓN	7	2.929.999,55	2	ECUADOR, UNITED STATES
2020	EXPORTACIÓN	1	2.498,00	1	ECUADOR
	IMPORTACIÓN	3	137.900,27	2	ECUADOR, UNITED STATES

Resumen por Meses

Actividad	Ejercicio	Mes	Número de Operaciones	Importe USD *	N° Países	3 países con mayor número de operaciones
EXPORTACIÓN	2023	DICIEMBRE	1	232.776,05	1	ECUADOR
		JULIO	1	23.632,04	1	ECUADOR
	2022	OCTUBRE	1	824.852,16	1	ECUADOR
	2020	MAYO	1	2.498,00	1	ECUADOR
IMPORTACIÓN	2024	FEBRERO	1	7.430,00	1	UNITED STATES
	2023	ENERO	1	43.610,30	1	UNITED STATES
		JULIO	2	2.299.867,40	2	ECUADOR, UNITED STATES
		JUNIO	3	61.708,94	2	ECUADOR, UNITED STATES
		ABRIL	1	4.870,63	1	UNITED STATES
		ENERO	1	2.320,00	1	UNITED STATES
	2021	DICIEMBRE	1	14.165,00	1	UNITED STATES
		AGOSTO	1	90.088,28	1	ECUADOR
		JULIO	2	98.566,86	1	UNITED STATES
		ABRIL	1	7.093,89	1	ECUADOR
		FEBRERO	1	2.717.247,46	1	ECUADOR
		ENERO	1	2.838,07	1	ECUADOR
	2020	DICIEMBRE	1	17.173,52	1	ECUADOR
		JULIO	1	47.283,80	1	ECUADOR
	ENERO	1	73.442,95	1	UNITED STATES	

PUBLICACIÓN DIARIO "EL PERUANO"

Reporte Otros Créditos

Institución	OCT 2023		NOV 2023		DIC 2023		ENE 2024		FEB 2024		MAR 2024	
	Monto *	Dias V.	Monto *	Dias V.	Monto *	Dias V.	Monto *	Dias V.	Monto *	Dias V.	Monto *	Dias V.

Institución	ABR 2023		MAY 2023		JUN 2023		JUL 2023		AGO 2023		SET 2023	
	Monto *	Dias V.	Monto *	Dias V.	Monto *	Dias V.	Monto *	Dias V.	Monto *	Dias V.	Monto *	Dias V.

Reporte Otros Créditos por entidades

Sin Información