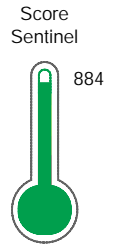


El reporte contiene solo los títulos seleccionados

- Información General
- Consulta Rápida
- Principales Acreedores
- Detalle Variación
- Posición Histórica
- Gráficos
- Rep. Vencidos
- Rep. SBS/Microf.
- SBS/Microf. Entidades
- Rectificaciones SBS
- Avalados/Avalistas
- Hechos de Importancia
- Documentos CCL
- Detalle de Vencidos
- Comercio Exterior
- Otros Créditos
- Otros Créd. Entidades
- Otros Rep. Negativos

RUC 20603151004 - ESTACION DE SERVICIOS RIO VIEJO II S.R.L.

Fecha Proceso	Tipo Doc.	N. Doc.	Nota	Deuda Total *	Var.	Actual	Previo	12m
17/01/2022	RUC	20603151004	0.528	67.975,00				



Riesgo Muy Bajo

## Sentinel Sabio

Bancarizado: SI

**Recomendación de Sentinel Sabio**  
Evaluación Crediticia

RECHAZAR

Producto Genérico

---

**Detalle:**

- Calificación Def, Dud, Per en los 12 meses
- El promedio de deudas negativas (Sunat, AFP, Protestos) representa mas del 5% del promedio deuda en el SF en los últimos 3 meses

**Cuota Estimada Mensual**

S/ 2540,

**Score Sentinel**  
Nivel de Riesgo

884

Riesgo Muy Bajo

---

**Recomendación:**

En este nivel de riesgo, 3 de 100 empresas podrían caer en incumplimiento en los próximos 12 meses

## Información General

### Datos Principales

25/11/2021: Última actualización de información reportada por SUNAT

Razón Social:	ESTACION DE SERVICIOS RIO VIEJO II S.R.L.		
Nombre Comercial:	-		
Tipo de Contribuyente:	SOC.COM.RESPONS. LTDA		
Estado de Contribuyente:	ACTIVO	Condición del Contribuyente:	HABIDO
Inicio de Actividades:	02/05/2018		
Tamaño contribuyente:	MEDIANO	Dependencia:	I.R.PIURA-MEPECO
Actividad Económica Principal	VTA. AL POR MAYOR DE COMBUSTIBLES.		
Actividad Económica Secundaria 1	-	Actividad Económica Secundaria 2	-
Fecha Inscripción RRPP:	05/04/2018	Número de Partida Registral:	-
Folio:	-	Asiento:	-

Agente de retención

### Direcciones Registradas

Dirección	Fuente
CARRETERA PANAMERICANA NORTE PIURA- KM. 983 SAN PABLO CATACAOS - PIURA - PIURA	SUNAT - DOMICILIO FISCAL

### Representantes Legales

Nro Documento	Nombre de Representante	Act	Pre	12m	Fecha desde que ocupa Cargo	Cargo
00242923	RODRIGUEZ DE LAMA MIGUEL EDGARD				05/04/2018	GERENTE GENERAL
72324407	RODRIGUEZ OTERO MIGUEL EDUARDO				19/05/2021	GERENTE GENERAL

### Empresas Relacionadas a:

#### RODRIGUEZ DE LAMA MIGUEL EDGAR

Ruc	Razón Social	Semáforos			Fecha desde que ocupa Cargo	Cargo	Estado
		Act	Pre	12m			
10002060979	SUCESION RODRIGUEZ RAMIREZ MIGUEL				16/06/2007	OTROS PERSONA NATUR	ACTIVO
17132694834	SUCESION DE LAMA DE RODRIGUEZ OLGA CONSUELO				27/10/2010	APODERADO	ACTIVO
20166660417	TURISMO ASTURIAS S.R.L. - EN LIQUIDACION				03/01/2011	LIQUIDADADOR	BAJA DE OFICIO
20366958623	ESTACION DE SERVICIOS RIO VIEJO SOCIEDAD COMERCIAL DE RESPON				18/03/1998	GERENTE GENERAL	ACTIVO
20525612211	INVERSIONES TURISTICA MARBELLA EIRL EN LIQUIDACION				28/04/2014	LIQUIDADADOR	BAJA DE OFICIO
20530088872	TRANSPORTES Y LOGISTICAS RIO VIEJO S.R.L.				21/11/2013	GERENTE GENERAL	ACTIVO
20600453794	ESTACION DE SERVICIOS SAN PABLO R.V. SOCIEDAD COMERCIAL DE R				21/04/2015	GERENTE GENERAL	ACTIVO

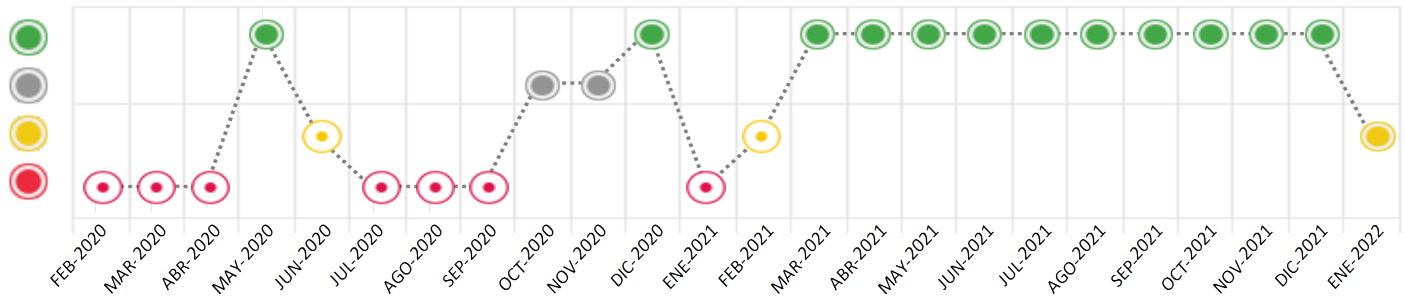
## Consulta Rápida

### Documento de identidad consultado

Fecha Proceso	Tipo Doc.	N. Doc.	Nombre o Raz. Social	Nota	Deuda Total *	Var.	Actual	Previo	12m
17/01/2022	RUC	20603151004	ESTACION DE SERVICIOS RIO VIEJO II S.R.L.	0.528	67.975,00				

Montos expresados en unidades de soles\*

Semáforos de los últimos 24 meses



Semáforo	Descripción
● (Grey)	No registra información de deudas
● (Green)	Mínimo Riesgo: Sin deudas vencidas
● (Yellow)	Mediano Riesgo: Deudas con poco atraso*
● (Red)	Alto Riesgo: Deudas con atraso significativo*

\*Semáforo deuda menor: Deuda vencida menor S/ 100 personas naturales o menor S/ 500 personas jurídicas

Verde: 0 <= Sem. < 0.001  
 Amarillo: 0.001 <= Sem. <= 2  
 Rojo: 2 < Sem. <= 6

Variación	Descripción
▼ (Red)	Variación Negativa: La nueva información reportada ha incrementado tu riesgo crediticio
▲ (Green)	Variación Positiva: La nueva información ha mejorado tu posición de riesgo
⬆️ (Green)	Variación Porcentual Positiva: El monto total reportado por la SBS/Microfinanzas o número de instituciones financieras ha aumentado
⬇️ (Red)	Variación Porcentual Negativa: El monto total reportado por la SBS/Microfinanzas o número de instituciones financieras ha disminuido
⬆️ (Grey)	Aproximadamente igual o igual

## Detalle de la deuda SBS/Microfinanzas

Entidad	Deuda Anterior			Deuda a ENE 2022				Rect. (1)	Disc.
	JUL 2021	OCT 2021	DIC 2021	Fecha Inf.	Calif. (2)	Monto *	Días Venc.		
BBVA	50.000,00	50.000,00	50.000,00	30/11/2021	NOR	50.000,00			
TOTAL	50.000,00	50.000,00	50.000,00			50.000,00			

(1) Ver detalle en el cuadro de Rectificaciones SBS

(2) NOR: Normal, CPP: Con Problemas Potenciales, DEF: Deficiente, DUD: Dudoso, PER: Pérdida, SCAL: Sin Calificación

## Detalle de la deuda de Otros Créditos

Entidad	Deuda Anterior			Deuda a ENE 2022				Disc.
	JUL 2021	OCT 2021	DIC 2021	Fecha Inf.	Calif. (2)	Monto	Días Venc.	
TOTAL								

(2) NOR: Normal, CPP: Con Problemas Potenciales, DEF: Deficiente, DUD: Dudoso, PER: Pérdida, SCAL: Sin Calificación

## Detalle de vencidos

# Doc	Fuente - Acreedor	Monto *	Días Venc.
	Deuda Tributaria	17.975,00	109
2	SUPERINTENDENCIA NACIONAL DE ADMINISTRACION TRIBUTARIA SUNAT	17.975,00	109

## Utilización de Líneas de Crédito

Instituciones	**	Línea Aprobada	Línea No Utilizada	Línea Utilizada	% L. Uti.
TOTAL					0%

\*\*Tipo de Crédito

## Principales Acreedores

Montos expresados en unidades de soles\*

## Resumen de Deudas

Descripción de la Deuda	Monto *	Días
Deuda total SBS al 30/11/2021	50.000,00	
% Calificación normal	100,00	
Peor Calificación (2)	NOR	
Otros Créditos	0,00	****
Deuda vencida		
Deuda Tributaria	17.975,00	109
Total deuda vencida	17.975,00	

## Detalle de deuda SBS/Microfinanzas

Institución SBS	Calif. (2)	Saldo *	% Ven.	Días Venc.	Rect.(1)
BBVA	NOR	50.000,00	0,00		
Deuda Total SBS/MicroFinanzas		50.000,00	0		

## Detalle de Riesgos SBS/Microfinanzas

Concepto	Saldo *
Deuda Directa	50.000,00
Deuda Indirecta	0,00
Deuda Castigada	0,00
Deuda Total SBS/MicroFinanzas	50.000,00
Línea Tarj. Cred. No utilizada	0,00
Total Riesgo SBS/MicroFinanzas	50.000,00

## Detalle de deuda Otros Créditos

Empresa	Calif. (2)	Saldo *	% Ven.	Días Venc.	Disc.
Deuda Total Otros Créditos		0,00	0		

## Detalle de vencidos

# Doc	Fuente - Acreedor	Monto *	Días Venc.
	Deuda Tributaria	17.975,00	109
2	SUPERINTENDENCIA NACIONAL DE ADMINISTRACION TRIBUTARIA SUNAT	17.975,00	109

## Detalle Variación

Montos expresados en unidades de soles\*

## Resumen de la variación

Descripción de la deuda	11/01/2022	17/01/2022	Variación
Score	0.534	0.528	-0.005
Nro. Entidades SBS/Microf.	1	1	0
Riesgo Total SBS/Microf. *	50.000,00	50.000,00	
Deuda Directa	50.000,00	50.000,00	0,00
Deuda Indirecta	0,00	0,00	0,00
Deuda Castigada	0,00	0,00	0,00

Variación del Riesgo Total SBS/Microf. *	Antes	17/01/2022	Variación
Último Mes	50.000,00	50.000,00	0,00
Último Trimestre	50.000,00	50.000,00	0,00
Último Semestre	50.000,00	50.000,00	0,00
Último Año	90,05	50.000,00	49.909,95

Calificación SBS/Microf.	11/01/2022	17/01/2022	Variación
% NOR (Normal)	100.00	100.00	
% CPP (Con Problemas Potenciales)	0.00	0.00	0.00
% DEF (Deficiente)	0.00	0.00	0.00
% DUD (Dudoso)	0.00	0.00	0.00
% PER (Pérdida)	0.00	0.00	0.00

Deuda vencida *	11/01/2022	17/01/2022	Variación
Deuda Tributaria	18.250,00	17.975,00	
Total deuda vencida	18.250,00	17.975,00	275,00
Deuda por Otros Créditos *	11/01/2022	17/01/2022	Variación
Total deuda otros créditos	0,00	0,00	0,00

## Detalle de la variación

Fuente - Acreedor *	11/01/2022	17/01/2022	Variación
Deuda Tributaria			275,00
SUPERINTENDENCIA NACIONAL DE ADMINISTRACION TRIBUTARIA SUNAT	18.250,00	17.975,00	-275,00

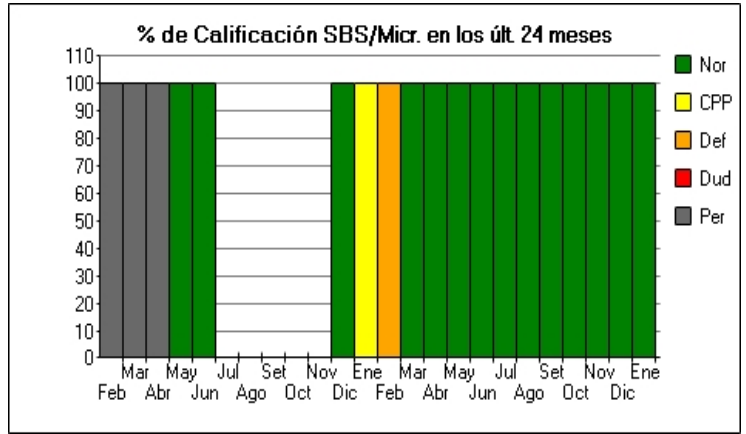
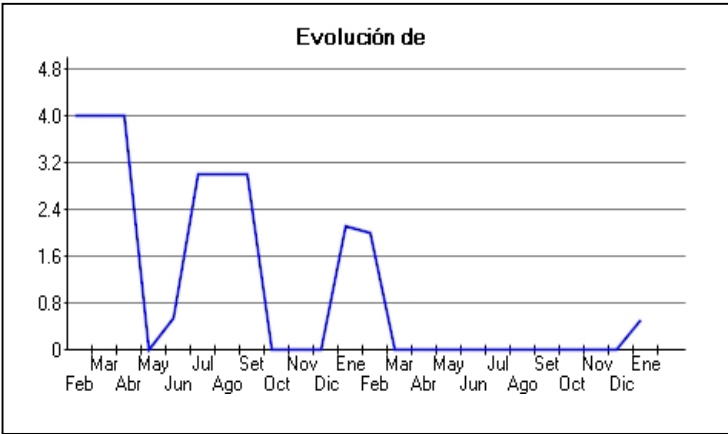
## Posición Histórica

Montos expresados en unidades de soles\*

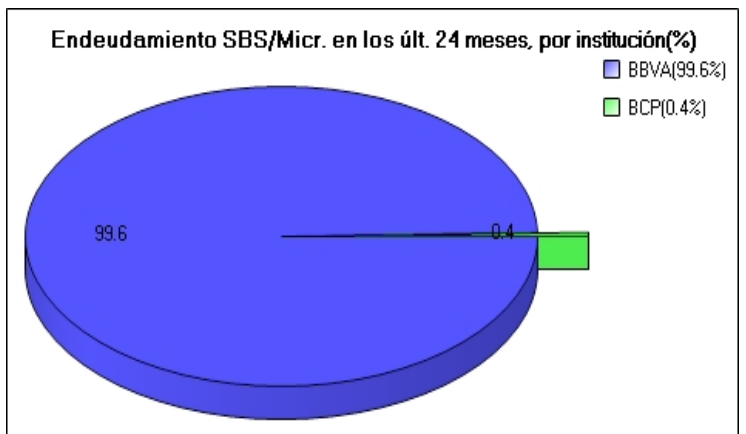
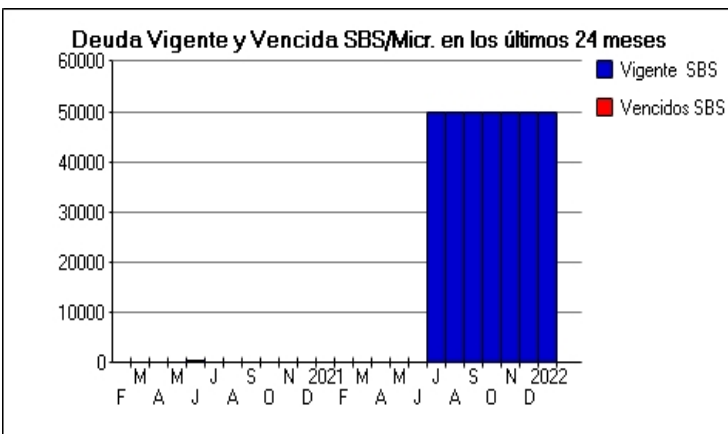
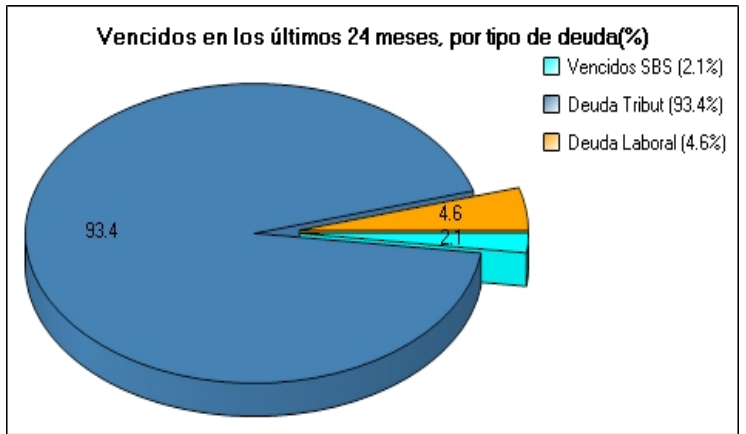
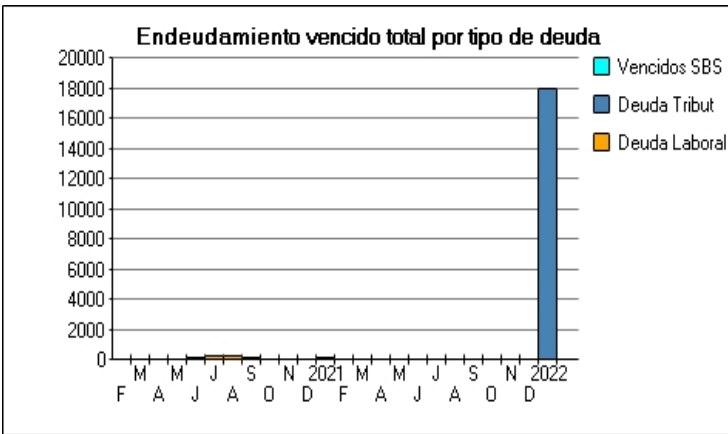
Fecha de Proceso	Sema. Actual	Sem. Riesgo	Var.	Superintendencia de Banca y Seguros (SBS/Microfinan.)				Otros Créditos	Otros Vencidos *				Clas. Cerr./Anu.		Otros Repor. Negati.	
				# Enti.	Deuda Total *	% Cali. normal	Peor Califi.(2)		Deuda Vencida *	Protestos	Docs. Impagos	Deuda Tributaria	Deuda Laboral	Cta. Cte.		Tar. Créd.
17/01/2022	●	0.528	☰	1	50.000,00	100.00	NOR	0,00	0,00	0,00	0,00	17.975,00	0,00	0	0	0
11/01/2022	●	0.534	▼	1	50.000,00	100.00	NOR	0,00	0,00	0,00	0,00	18.250,00	0,00	0	0	0
21/12/2022	●	0.000	⊘	1	50.000,00	100.00	NOR	0,00	0,00	0,00	0,00	0,00	0,00	0	0	0
23/11/2022	●	0.000	⊘	1	50.000,00	100.00	NOR	0,00	0,00	0,00	0,00	0,00	0,00	0	0	0
22/10/2022	●	0.000	⊘	1	50.000,00	100.00	NOR	0,00	0,00	0,00	0,00	0,00	0,00	0	0	0
23/09/2022	●	0.000	⊘	1	50.000,00	100.00	NOR	0,00	0,00	0,00	0,00	0,00	0,00	0	0	0
24/08/2022	●	0.000	▲	1	50.000,00	100.00	NOR	0,00	0,00	0,00	0,00	0,00	0,00	0	0	0
23/08/2022	●	0.259	⊘	1	50.000,00	100.00	NOR	0,00	0,00	0,00	0,00	17.559,00	0,00	0	0	0
16/08/2022	●	0.259	▼	1	50.000,00	100.00	NOR	0,00	0,00	0,00	0,00	17.559,00	0,00	0	0	0
24/07/2022	●	0.000	⊘	1	50.000,00	100.00	NOR	0,00	0,00	0,00	0,00	0,00	0,00	0	0	0
23/06/2022	●	0.000	⊘	1	65,44	100.00	NOR	0,00	0,00	0,00	0,00	0,00	0,00	0	0	0
21/06/2022	●	0.000	▲	1	65,25	100.00	NOR	0,00	0,00	0,00	0,00	0,00	0,00	0	0	0
14/06/2022	●	0.995	▼	1	65,25	100.00	NOR	0,00	0,00	0,00	0,00	13.733,00	0,00	0	0	0
24/05/2022	●	0.000	⊘	1	65,25	100.00	NOR	0,00	0,00	0,00	0,00	0,00	0,00	0	0	0
23/04/2022	●	0.000	⊘	1	43,88	100.00	NOR	0,00	0,00	0,00	0,00	0,00	0,00	0	0	0
25/03/2022	●	0.000	▲	1	134,68	100.00	NOR	0,00	0,00	0,00	0,00	0,00	0,00	0	0	0
28/02/2022	●	2.000	▲	1	95,30	0.00	DEF	95,30	0,00	0,00	0,00	0,00	0,00	0	0	0
26/02/2022	●	2.905	☰	1	95,30	0.00	DEF	95,30	0,00	0,00	0,00	914,00	0,00	0	0	0
22/02/2022	●	2.820	☰	1	90,05	0.00	CPP	0,00	0,00	0,00	0,00	914,00	0,00	0	0	0
15/02/2022	●	2.820	▼	1	90,05	0.00	CPP	0,00	0,00	0,00	0,00	912,00	0,00	0	0	0
12/02/2022	●	1.000	▲	1	90,05	0.00	CPP	0,00	0,00	0,00	0,00	0,00	0,00	0	0	0
23/01/2022	●	2.142	⊘	1	90,05	0.00	CPP	0,00	0,00	0,00	0,00	0,00	120,00	0	0	0
12/01/2022	●	2.447	▼	1	27,08	100.00	NOR	0,00	0,00	0,00	0,00	0,00	120,00	0	0	0
31/12/2022	●	0.000	▲	1	27,08	100.00	NOR	0,00	0,00	0,00	0,00	0,00	0,00	0	0	0
28/12/2022	●	1.996	▲	1	27,08	100.00	NOR	0,00	0,00	0,00	0,00	14.476,00	0,00	0	0	0
22/12/2022	●	2.998	⊘	1	27,08	100.00	NOR	0,00	0,00	0,00	0,00	73.542,00	0,00	0	0	0
21/12/2022	●	3.000	▼	0	0,00	0.00		0,00	0,00	0,00	0,00	73.542,00	0,00	0	0	0
30/11/2022	●	0.000	☰	0	0,00	0.00		0,00	0,00	0,00	0,00	0,00	0,00	0	0	0
13/10/2022	●	0.000	▲	0	0,00	0.00		0,00	0,00	0,00	0,00	0,00	0,00	0	0	0
12/09/2022	●	3.000	▲	0	0,00	0.00		0,00	0,00	0,00	0,00	0,00	132,48	0	0	0
11/08/2022	●	3.000	☰	0	0,00	0.00		0,00	0,00	0,00	0,00	0,00	252,48	0	0	0
24/07/2022	●	3.000	▼	0	0,00	0.00		0,00	0,00	0,00	0,00	0,00	252,48	0	0	0
22/07/2022	●	0.966	▼	1	531,34	100.00	NOR	0,00	0,00	0,00	0,00	0,00	252,48	0	0	0
23/06/2022	●	0.552	▲	1	531,34	100.00	NOR	0,00	0,00	0,00	0,00	0,00	120,00	0	0	0
11/06/2022	●	1.895	▼	1	69,91	100.00	NOR	0,00	0,00	0,00	0,00	0,00	120,00	0	0	0
25/05/2022	●	0.000	▲	1	69,91	100.00	NOR	0,00	0,00	0,00	0,00	0,00	0,00	0	0	0
27/04/2022	●	4.000	⊘	1	101,46	0.00	PER	101,46	0,00	0,00	0,00	0,00	0,00	0	0	0
20/03/2022	●	4.000	⊘	1	159,07	0.00	PER	101,81	0,00	0,00	0,00	0,00	0,00	0	0	0
24/02/2022	●	4.000	⊘	1	99,60	0.00	PER	99,60	0,00	0,00	0,00	0,00	0,00	0	0	0

**Gráficos**

Montos expresados en unidades de soles\*



NOR: Normal, CPP: Con Problemas Potenciales, DEF: Deficiente, DUD: Dudoso, PER: Pérdida, SCAL: Sin Calificación



## Reporte de Vencidos

Montos expresados en unidades de soles\*

Fuente - Acreedor	OCT 2021			NOV 2021			DIC 2021			ENE 2022		
	# Docs.	Monto *	Dias V.	# Docs.	Monto *	Dias V.	# Docs.	Monto *	Dias V.	# Docs.	Monto *	Dias V.
Deuda Tributaria												
SUPERINTENDENCIA NACIONAL DE ADMINISTRACION		0,00			0,00			0,00		2	17.975,00	10
Total	0			0			0			2	17.975,00	10
Deuda Laboral												
AFP HABITAT S.A.		0,00			0,00			0,00			0,00	
Total	0			0			0			0		

Montos expresados en unidades de soles\*

Fuente - Acreedor	JUN 2021			JUL 2021			AGO 2021			SET 2021		
	# Docs.	Monto *	Dias V.	# Docs.	Monto *	Dias V.	# Docs.	Monto *	Dias V.	# Docs.	Monto *	Dias V.
Deuda Tributaria												
SUPERINTENDENCIA NACIONAL DE ADMINISTRACION		0,00	0		0,00			0,00	0		0,00	
Total	0			0			0			0		
Deuda Laboral												
AFP HABITAT S.A.		0,00			0,00			0,00			0,00	
Total	0			0			0			0		

Montos expresados en unidades de soles\*

Fuente - Acreedor	FEB 2021			MAR 2021			ABR 2021			MAY 2021		
	# Docs.	Monto *	Dias V.	# Docs.	Monto *	Dias V.	# Docs.	Monto *	Dias V.	# Docs.	Monto *	Dias V.
Deuda Tributaria												
SUPERINTENDENCIA NACIONAL DE ADMINISTRACION		0,00	0		0,00			0,00			0,00	
Total	0			0			0			0		
Deuda Laboral												
AFP HABITAT S.A.		0,00	0		0,00			0,00			0,00	
Total	0			0			0			0		

## Reporte SBS/Microfinanzas

Montos expresados en unidades de soles\*

Última fecha reportada por la SBS : 30/11/2021

ÚLTIMOS 6 MESES		AGO 2021 (SBS: JUL 2021)	SET 2021 (SBS: AGO 2021)	OCT 2021 (SBS: SET 2021)	NOV 2021 (SBS: OCT 2021)	DIC 2021 (SBS: NOV 2021)	ENE 2022 (SBS: NOV2021)
% Porcentaje de Calificación	NOR (Normal)	100.00	100.00	100.00	100.00	100.00	100.00
	CPP (Con Problemas Pote.)	0.00	0.00	0.00	0.00	0.00	0.00
	DEF (Deficiente)	0.00	0.00	0.00	0.00	0.00	0.00
	DUD (Dudoso)	0.00	0.00	0.00	0.00	0.00	0.00
	PER (Pérdida)	0.00	0.00	0.00	0.00	0.00	0.00

Institución	AGO 2021 (SBS: JUL 2021)		SET 2021 (SBS: AGO 2021)		OCT 2021 (SBS: SET 2021)		NOV 2021 (SBS: OCT 2021)		DIC 2021 (SBS: NOV 2021)		ENE 2022 (SBS: NOV2021)	
	Monto *	Dias V.	Monto *	Dias V.	Monto *	Dias V.	Monto *	Dias V.	Monto *	Dias V.	Monto *	Dias V.
BBVA	50.000,00		50.000,00		50.000,00		50.000,00		50.000,00		50.000,00	
BCP												
TOTAL	50.000,00		50.000,00		50.000,00		50.000,00		50.000,00		50.000,00	

Última fecha reportada por la SBS : 30/11/2021

Operación	AGO 2021 (SBS: JUL 2021)		SET 2021 (SBS: AGO 2021)		OCT 2021 (SBS: SET 2021)		NOV 2021 (SBS: OCT 2021)		DIC 2021 (SBS: NOV 2021)		ENE 2022 (SBS: NOV2021)	
	Monto *	Dias V.	Monto *	Dias V.	Monto *	Dias V.	Monto *	Dias V.	Monto *	Dias V.	Monto *	Dias V.
RESUMEN												
- Total Deuda	50.000,00		50.000,00		50.000,00		50.000,00		50.000,00		50.000,00	
CREDITOS DIRECTOS												
- CRÉDITOS VIGENTES	50.000,00		50.000,00		50.000,00		50.000,00		50.000,00		50.000,00	



-- Pyme:Préstamos	50.000,00	50.000,00	50.000,00	50.000,00	50.000,00	50.000,00
--- NoRevolventes	50.000,00	50.000,00	50.000,00	50.000,00	50.000,00	50.000,00

Montos expresados en unidades de soles\*

Última fecha reportada por la SBS : 30/11/2021

6 MESES ANTERIORES		FEB 2021 (SBS: ENE 2021)	MAR 2021 (SBS: FEB 2021)	ABR 2021 (SBS: MAR 2021)	MAY 2021 (SBS: ABR 2021)	JUN 2021 (SBS: MAY 2021)	JUL 2021 (SBS: JUN 2021)
% Porcentaje de Calificación	NOR (Normal)	0.00	100.00	100.00	100.00	100.00	100.00
	CPP (Con Problemas Pote.)	0.00	0.00	0.00	0.00	0.00	0.00
	DEF (Deficiente)	100.00	0.00	0.00	0.00	0.00	0.00
	DUD (Dudoso)	0.00	0.00	0.00	0.00	0.00	0.00
	PER (Pérdida)	0.00	0.00	0.00	0.00	0.00	0.00

Institución	FEB 2021 (SBS: ENE 2021)		MAR 2021 (SBS: FEB 2021)		ABR 2021 (SBS: MAR 2021)		MAY 2021 (SBS: ABR 2021)		JUN 2021 (SBS: MAY 2021)		JUL 2021 (SBS: JUN 2021)	
	Monto *	Dias V.	Monto *	Dias V.	Monto *	Dias V.	Monto *	Dias V.	Monto *	Dias V.	Monto *	Dias V.
BBVA												50.000,00
BCP	95,30	60	134,68	2	43,88		65,25		65,44			
TOTAL	95,30	60	134,68	2	43,88		65,25		65,44			50.000,00

Última fecha reportada por la SBS : 30/11/2021

Operación	FEB 2021 (SBS: ENE 2021)		MAR 2021 (SBS: FEB 2021)		ABR 2021 (SBS: MAR 2021)		MAY 2021 (SBS: ABR 2021)		JUN 2021 (SBS: MAY 2021)		JUL 2021 (SBS: JUN 2021)	
	Monto *	Dias V.	Monto *	Dias V.	Monto *	Dias V.	Monto *	Dias V.	Monto *	Dias V.	Monto *	Dias V.
RESUMEN												
- Total Deuda	95,30	60	134,68	2	43,88		65,25		65,44			50.000,00
- Total Vencido	95,30											
- % Vencido	100.00											
CREDITOS DIRECTOS												
- CRÉDITOS VIGENTES			134,68	2	43,88		65,25		65,44			50.000,00
-- Mype: SobregirosCC			134,68	2	43,88		65,25		65,44			
-- Pyme: Préstamos												50.000,00
--- NoRevolventes												50.000,00
- CRÉDITOS VENCIDOS	95,30	60										
-- Mype: SobregirosCC	95,30	60										

## Reporte SBS/Microfinanzas por entidades

Reportado por : BBVA

Última fecha reportada por la SBS : 30/11/2021

Operación	AGO 2021 (SBS: JUL2021)		SET 2021 (SBS: AGO2021)		OCT 2021 (SBS: SET2021)		NOV 2021 (SBS: OCT2021)		DIC 2021 (SBS: NOV2021)		ENE 2022 (SBS: NOV2021)	
	Monto *	Dias V.	Monto *	Dias V.	Monto *	Dias V.	Monto *	Dias V.	Monto *	Dias V.	Monto *	Dias V.
Calificación (2)	NOR		NOR		NOR		NOR		NOR		NOR	
RESUMEN												
- Total Deuda	50.000,00		50.000,00		50.000,00		50.000,00		50.000,00			50.000,00
CREDITOS DIRECTOS												
- CRÉDITOS VIGENTES	50.000,00		50.000,00		50.000,00		50.000,00		50.000,00			50.000,00
-- Pyme: Préstamos	50.000,00		50.000,00		50.000,00		50.000,00		50.000,00			50.000,00
--- NoRevolventes	50.000,00		50.000,00		50.000,00		50.000,00		50.000,00			50.000,00

Última fecha reportada por la SBS : 30/11/2021

Operación	FEB 2021 (SBS: ENE2021)		MAR 2021 (SBS: FEB2021)		ABR 2021 (SBS: MAR2021)		MAY 2021 (SBS: ABR2021)		JUN 2021 (SBS: MAY2021)		JUL 2021 (SBS: JUN2021)	
	Monto *	Dias V.	Monto *	Dias V.	Monto *	Dias V.	Monto *	Dias V.	Monto *	Dias V.	Monto *	Dias V.
Calificación (2)												NOR
RESUMEN												
- Total Deuda												50.000,00
CREDITOS DIRECTOS												
- CRÉDITOS VIGENTES												50.000,00
-- Pyme: Préstamos												50.000,00
--- NoRevolventes												50.000,00

Reportado por : BCP

Última fecha reportada por la SBS : 30/11/2021

Operación	AGO 2021 (SBS: JUL2021)		SET 2021 (SBS: AGO2021)		OCT 2021 (SBS: SET2021)		NOV 2021 (SBS: OCT2021)		DIC 2021 (SBS: NOV2021)		ENE 2022 (SBS: NOV2021)	
	Monto *	Dias V.	Monto *	Dias V.	Monto *	Dias V.	Monto *	Dias V.	Monto *	Dias V.	Monto *	Dias V.
Calificación (2)												
RESUMEN												

Última fecha reportada por la SBS : 30/11/2021

Operación	FEB 2021 (SBS: ENE2021)		MAR 2021 (SBS: FEB2021)		ABR 2021 (SBS: MAR2021)		MAY 2021 (SBS: ABR2021)		JUN 2021 (SBS: MAY2021)		JUL 2021 (SBS: JUN2021)	
	Monto *	Dias V.	Monto *	Dias V.	Monto *	Dias V.	Monto *	Dias V.	Monto *	Dias V.	Monto *	Dias V.
Calificación (2)	DEF		NOR		NOR		NOR		NOR			
RESUMEN												
- Total Deuda	95,30	60	134,68	2	43,88		65,25		65,44			
- Total Vencido	95,30											
- % Vencido	100.00											
CREDITOS DIRECTOS												
- CRÉDITOS VIGENTES			134,68	2	43,88		65,25		65,44			
-- Mype: SobregirosCC			134,68	2	43,88		65,25		65,44			
- CRÉDITOS VENCIDOS	95,30	60										
-- Mype: SobregirosCC	95,30	60										

## Rectificaciones SBS

Entidad	Periodo SBS	Cuenta	Concepto Rectificación	Dice	Debe Decir
---------	-------------	--------	------------------------	------	------------

## Aval/Codeudor

Montos expresados en unidades de soles\*

Es Avalista de:

Información reportada por la SBS al 30/11/2021

Tipo Doc	Nro Documento	Nombre/Razón Social	Act	Pre	12m
----------	---------------	---------------------	-----	-----	-----

Montos expresados en unidades de soles\*

Quiénes lo Avalan:

Información reportada por la SBS al 30/11/2021

Tipo Doc	Nro Documento	Nombre/Razón Social	Act	Pre	12m
----------	---------------	---------------------	-----	-----	-----

Montos expresados en unidades de soles\*

Es Avalista de:

Información Reportada por Entidades de Microfinanzas / Otros Créditos

Tipo Doc	Nro Documento	Nombre/Razón Social	Act	Pre	12m
----------	---------------	---------------------	-----	-----	-----

Montos expresados en unidades de soles\*

Quiénes lo Avalan:

Información Reportada por Entidades de Microfinanzas / Otros Créditos

Tipo Doc	Nro Documento	Nombre/Razón Social	Act	Pre	12m
----------	---------------	---------------------	-----	-----	-----

## Documentos Protestados como Deudor/Aceptante

Montos expresados en unidades\*

Reportado por la Cámara de Comercio de Lima (CCL)

## Documentos Protestados sin Regularizar

	# Doc	Monto (S/) *	Max Días Venc.
Total:	0	0,00	

Tipo de Cambio 3.987

Nro. Secuencia	Tip. Reg. **	Acreedor/Girador	Tipo Doc.	Moneda	Monto *	Monto * (S/)	Boletín	F. Protesto	F. Venc.	Días Venc.
----------------	--------------	------------------	-----------	--------	---------	--------------	---------	-------------	----------	------------

\*\*PR: Protestos, CJ: Cobranza Judicial, MO: Moras, PP: Procesos Penales

Montos expresados en unidades\*

Reportado por la Cámara de Comercio de Lima (CCL)

## Documentos Protestados Regularizados

	# Doc	Monto (S/) *
Total:	0	0,00

Nro. Secuencia	Tip. Reg. **	Acreedor/Girador	Tipo Doc.	Moneda	Monto *	Monto * (S/)	Boletín	F. Protesto	F. Venc.	F. Reg
----------------	--------------	------------------	-----------	--------	---------	--------------	---------	-------------	----------	--------

\*\*PR: Protestos, CJ: Cobranza Judicial, MO: Moras, PP: Procesos Penales

## Detalle de Vencidos

## Deuda Tributaria

Montos expresados en unidades de soles\*

	# Doc	Monto (S/) *	Max Días Venc.
Total:	2	17.975,00	109

Se muestran los 10 primeros documentos ordenados por Periodo de Deuda Tributaria, del más reciente al más antiguo

Nombre del Acreedor de la Obligación	Periodo	Monto *	Dependencia	Fecha inicio de cobranza coactiva	Última fecha de proceso
SUPERINTENDENCIA NACIONAL DE ADMINISTRACION TRIBUTARIA S	10/2021	9.742,00	I.R.PIURA-MEPECO	30/12/2021	07/01/2022
SUPERINTENDENCIA NACIONAL DE ADMINISTRACION TRIBUTARIA S	09/2021	8.233,00	I.R.PIURA-MEPECO	30/12/2021	07/01/2022

## Comercio Exterior

Montos expresados en unidades de dólares

Muestra información reportada por la SUNAT desde el 07/02/2011

## Resumen por Ejercicio

Ejercicio	Actividad	Número de Operaciones	Importe USD *	N° Países	3 países con mayor número de operaciones
-----------	-----------	-----------------------	---------------	-----------	--

## Resumen por Meses

Actividad	Ejercicio	Mes	Número de Operaciones	Importe USD *	N° Países	3 países con mayor número de operaciones
-----------	-----------	-----	-----------------------	---------------	-----------	--

## PUBLICACIÓN DIARIO "EL PERUANO"

## Reporte Otros Créditos

Institución	AGO 2021		SET 2021		OCT 2021		NOV 2021		DIC 2021		ENE 2022	
	Monto *	Dias V.	Monto *	Dias V.	Monto *	Dias V.	Monto *	Dias V.	Monto *	Dias V.	Monto *	Dias V.

Institución	FEB 2021		MAR 2021		ABR 2021		MAY 2021		JUN 2021		JUL 2021	
	Monto *	Dias V.	Monto *	Dias V.	Monto *	Dias V.	Monto *	Dias V.	Monto *	Dias V.	Monto *	Dias V.

## Reporte Otros Créditos por entidades

Sin Información