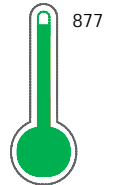


El reporte contiene solo los títulos seleccionados

- | | | | | | |
|---|---|--|---|---|---|
| <input checked="" type="checkbox"/> Información General | <input checked="" type="checkbox"/> Consulta Rápida | <input checked="" type="checkbox"/> Principales Acreedores | <input checked="" type="checkbox"/> Detalle Variación | <input checked="" type="checkbox"/> Posición Histórica | <input checked="" type="checkbox"/> Gráficos |
| <input checked="" type="checkbox"/> Rep. Vencidos | <input checked="" type="checkbox"/> Rep. SBS/Microf. | <input checked="" type="checkbox"/> SBS/Microf. Entidades | <input checked="" type="checkbox"/> Rectificaciones SBS | <input checked="" type="checkbox"/> Avalados/Avalistas | <input checked="" type="checkbox"/> Hechos de Importancia |
| <input checked="" type="checkbox"/> Documentos CCL | <input checked="" type="checkbox"/> Detalle de Vencidos | <input checked="" type="checkbox"/> Comercio Exterior | <input checked="" type="checkbox"/> Otros Créditos | <input checked="" type="checkbox"/> Otros Créd. Entidades | <input checked="" type="checkbox"/> Otros Rep. Negativos |

RUC 20526402961 - JFL MULTISERVICIOS DEL NORTE EMPRESA INDIVIDUAL DE RESPONSABILIDAD LIMIT

Fecha Proceso	Tipo Doc.	N. Doc.	Nota	Deuda Total *	Var.	Actual	Previo	12m
23/09/2021	RUC	20526402961	0.000	1.981.102,08				

Score
Sentinel

Riesgo Muy Bajo

* La persona consultada cuenta con los siguientes créditos e indicadores.

Está Avalado

Reactiva Perú

Sentinel Sabio

Bancarizado: SI

Recomendación de Sentinel Sabio

Evaluación Crediticia


APROBAR
 Producto Générico

Detalle:

- Cumple con todas las reglas de evaluación

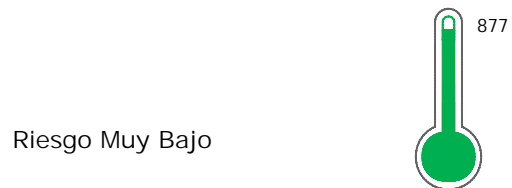
Cuota Estimada Mensual

S/ 91380,



Score Sentinel

Nivel de Riesgo



Riesgo Muy Bajo

Recomendación:

En este nivel de riesgo, 3 de 100
empresas podrían caer en incumplimiento
en los próximos 12 meses

Información General

Datos Principales

07/08/2021: Última actualización de información reportada por SUNAT

Razón Social:	JFL MULTISERVICIOS DEL NORTE EMPRESA INDIVIDUAL DE RESPONSABILIDAD LIMITAD		
Nombre Comercial:	-		
Tipo de Contribuyente:	EMPRESA INDIVIDUAL DE RESP. LTDA		
Estado de Contribuyente:	ACTIVO	Condición del Contribuyente:	HABIDO
Inicio de Actividades:	10/06/2011		
Tamaño contribuyente:	MEDIANO	Dependencia:	I.R.PIURA-MEPECO
Actividad Económica Principal	OTRAS ACTIVIDADES EMPRESARIALES NCP.		
Actividad Económica Secundaria 1	ALQUILER EQUIPO TRANSPORTE V.	Actividad Económica Secundaria 2	-
Fecha Inscripción RRPP:	08/06/2011	Número de Partida Registral:	-
Folio:	-	Asiento:	-

Agente de retención

Direcciones Registradas

Dirección	Fuente
JIRON LOS INCAS MZA. A LTE. 3 URBANIZACION MAGISTERIAL PIURA - PIURA - PIURA	SUNAT - DOMICILIO FISCAL
AVENIDA AREQUIPA NRO. 598 CERCADO PIURA - PIURA - PIURA (ESQUINA AREQUIPA CON CALLAO)	SUNAT - DEPOSITO
MZA. 221 LTE. 02 ZONA INDUSTRIAL ZONAL INDUSTRIAL PIURA - PIURA - PIURA	SUNAT - OF. ADMINIST.

Representantes Legales

Nro Documento	Nombre de Representante	Act	Pre	12m	Fecha desde que ocupa Cargo	Cargo
05640856	PEREZ ROMAN ANITA				10/09/2016	TITULAR-GERENTE

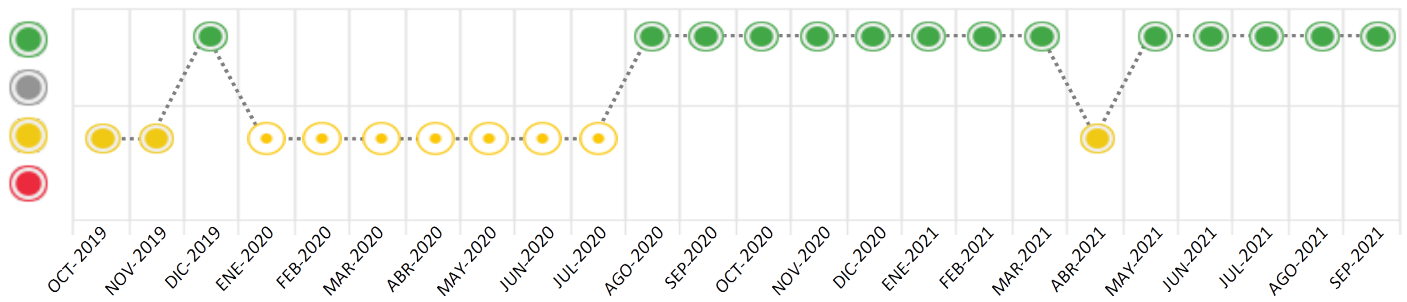
Consulta Rápida





Documento de identidad consultado

Fecha Proceso	Tipo Doc.	N. Doc.	Nombre o Raz. Social	Nota	Deuda Total *	Var.	Actual	Previo	12m
23/09/2021	RUC	20526402961	JFL MULTISERVICIOS DEL NORTE EMPRESA INDIVIDUAL DE RESP	0.000	1.981.102,08				

Montos expresados en unidades de soles*






Semáforos de los últimos 24 meses



Semáforo	Descripción
	No registra información de deudas
	Minimo Riesgo: Sin deudas vencidas
	Mediano Riesgo: Deudas con poco atraso*
	Alto Riesgo: Deudas con atraso significativo*

*Semáforo deuda menor: Deuda vencida menor S/ 100 personas naturales o menor S/ 500 personas jurídicas

Verde: $0 \leq \text{Sem.} < 0.001$
 Amarillo: $0.001 \leq \text{Sem.} < 2$
 Rojo: $2 < \text{Sem.} < 6$

Variación	Descripción
	Variación Negativa: La nueva información reportada ha incrementado tu riesgo crediticio
	Variación Positiva: La nueva información ha mejorado tu posición de riesgo
	Variación Porcentual Positiva: El monto total reportado por la SBS/Microfinanzas o número de instituciones financieras ha aumentado
	Variación Porcentual Negativa: El monto total reportado por la SBS/Microfinanzas o número de instituciones financieras ha disminuido
	Aproximadamente igual o igual

Detalle de la deuda SBS/Microfinanzas

Entidad	Deuda Anterior			Deuda a SET 2021				Rect. (1)	Disc.
	MAR 2021	JUN 2021	AGO 2021	Fecha Inf.	Calif. (2)	Monto *	Días Venc.		
BBVA	277.000,00	512.000,00	547.567,00	31/08/2021	NOR	1.368.892,23			
FOGAPI	443.384,45	293.025,54	368.230,28	31/08/2021	NOR	368.230,28			
BCP	71.329,64	82.816,73	162.313,45	31/08/2021	NOR	243.979,57			
TOTAL	791.714,09	887.842,27	1.078.110,73			1.981.102,08			

(1) Ver detalle en el cuadro de Rectificaciones SBS

(2) NOR: Normal, CPP: Con Problemas Potenciales, DEF: Deficiente, DUD: Dudoso, PER: Pérdida, SCAL: Sin Calificación

Detalle de la deuda de Otros Créditos

Entidad	Deuda Anterior			Deuda a SET 2021				Disc.
	MAR 2021	JUN 2021	AGO 2021	Fecha Inf.	Calif. (2)	Monto	Días Venc.	
TOTAL								

(2) NOR: Normal, CPP: Con Problemas Potenciales, DEF: Deficiente, DUD: Dudoso, PER: Pérdida, SCAL: Sin Calificación

Detalle de vencidos

Doc Fuente - Acreedor

Monto *

Días Venc.

Utilización de Líneas de Crédito

Instituciones	**	Línea Aprobada	Línea No Utilizada	Línea Utilizada	% L. Uti.
TOTAL					0%

**Tipo de Crédito

Principales Acreedores

Montos expresados en unidades de soles*

Resumen de Deudas

Descripción de la Deuda	Monto *	Días
Deuda total SBS al 31/08/2021	1.981.102,08	
% Calificación normal	100,00	
Peor Calificación (2)	NOR	
Otros Créditos	0,00	****

Detalle de deuda SBS/Microfinanzas

Institución SBS	Calif. (2)	Saldo *	% Ven.	Días Venc.	Rect.(1)
BBVA	NOR	1.368.892,23	0,00		
FOGAPI	NOR	368.230,28	0,00		
BCP	NOR	243.979,57	0,00		
Deuda Total SBS/MicroFinanzas		1.981.102,08	0		

Detalle de Riesgos SBS/Microfinanzas

Concepto	Saldo *
Deuda Directa	509.576,11
Deuda Indirecta	1.471.525,97
Deuda Castigada	0,00
Deuda Total SBS/MicroFinanzas	1.981.102,08
Línea Tarj. Cred. No utilizada	0,00
Total Riesgo SBS/MicroFinanzas	1.981.102,08

Detalle de deuda Otros Créditos

Empresa	Calif. (2)	Saldo *	% Ven.	Días Venc.	Disc.
Deuda Total Otros Créditos		0,00	0		

Detalle de vencidos

# Doc	Fuente - Acreedor	Monto *	Días Venc.
-------	-------------------	---------	------------

Detalle Variación

Montos expresados en unidades de soles*

Resumen de la variación

Descripción de la deuda	23/08/2021	23/09/2021	Variación
Score	0.000	0.000	0.000
Nro. Entidades SBS/Microf.	3	3	0
Riesgo Total SBS/Microf. *	1.078.110,73	1.981.102,08	
Deuda Directa	439.313,45	509.576,11	70.262,66
Deuda Indirecta	638.797,28	1.471.525,97	832.728,69
Deuda Castigada	0,00	0,00	0,00

Variación del Riesgo Total SBS/Microf. *	Antes	23/09/2021	Variación
Último Mes	1.078.110,73	1.981.102,08	902.991,35
Último Trimestre	887.842,27	1.981.102,08	1.093.259,81
Último Semestre	791.714,09	1.981.102,08	1.189.387,99
Último Año	632.800,31	1.981.102,08	1.348.301,77

Calificación SBS/Microf.	23/08/2021	23/09/2021	Variación
% NOR (Normal)	100.00	100.00	
% CPP (Con Problemas Potenciales)	0.00	0.00	0.00
% DEF (Deficiente)	0.00	0.00	0.00
% DUD (Dudoso)	0.00	0.00	0.00
% PER (Pérdida)	0.00	0.00	0.00

Deuda vencida *	23/08/2021	23/09/2021	Variación
Total deuda vencida	0,00	0,00	0,00
Deuda por Otros Créditos *	23/08/2021	23/09/2021	Variación

Total deuda otros créditos	0,00	0,00	0,00
----------------------------	------	------	------

Detalle de la variación

Fuente - Acreedor *	23/08/2021	23/09/2021	Variación
---------------------	------------	------------	-----------

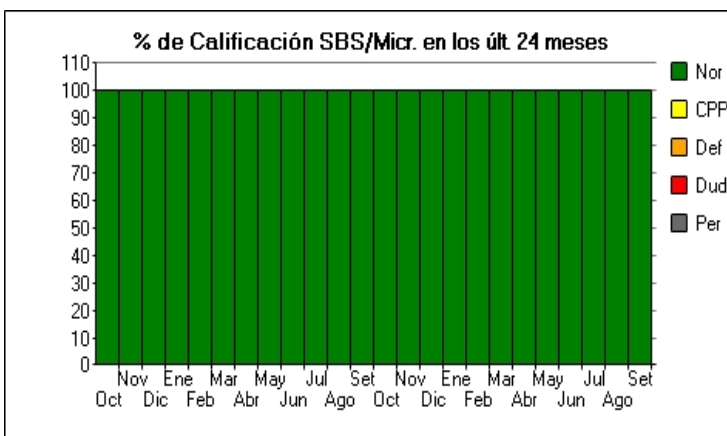
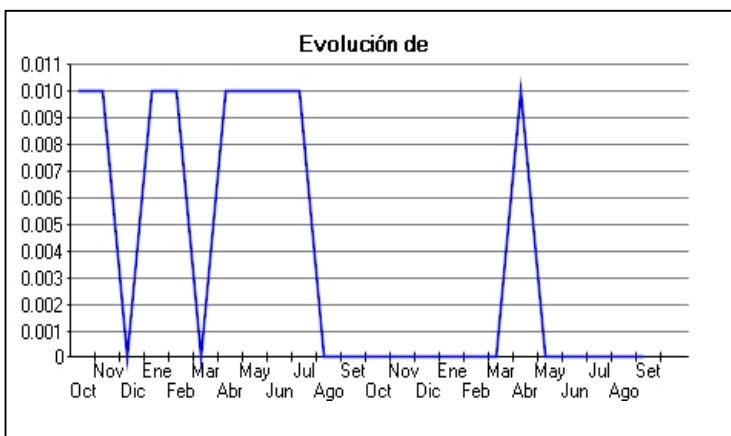
Posición Histórica

Montos expresados en unidades de soles*

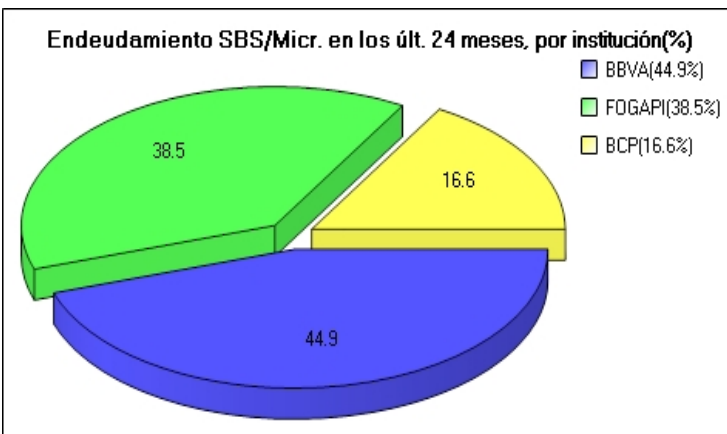
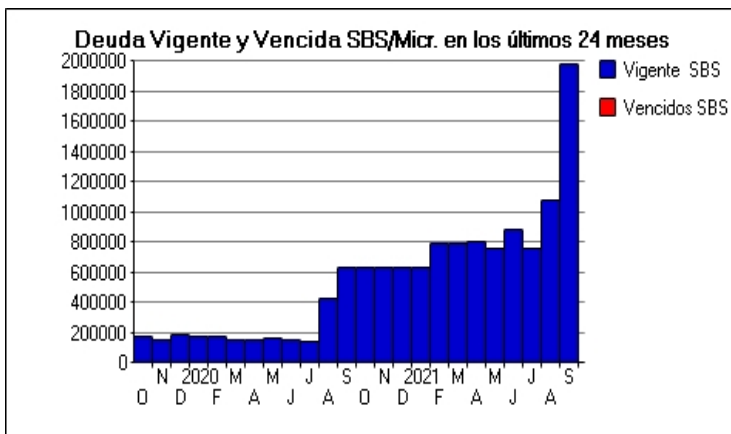
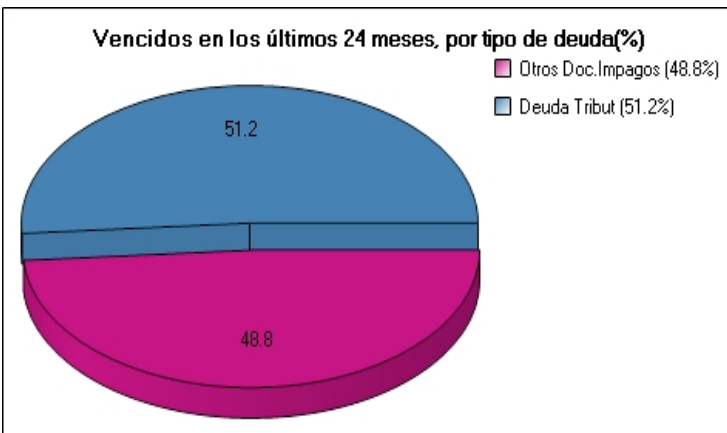
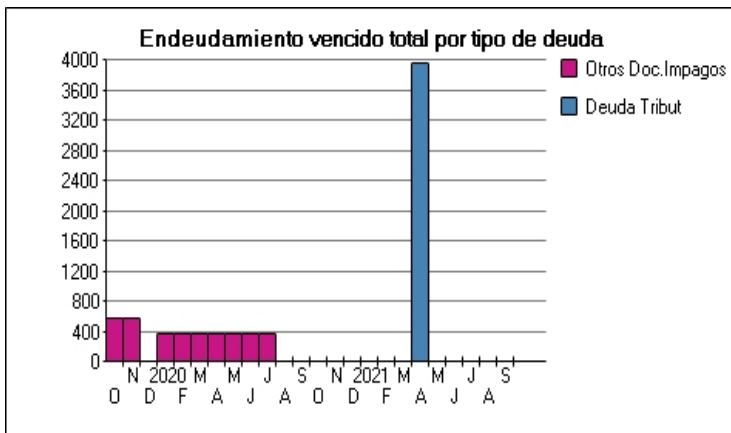
Fecha de Proceso	Sema. Actual	Sem. Riesgo	Var.	Superintendencia de Banca y Seguros (SBS/Microfinan.)				Otros Créditos	Otros Vencidos *				Ctas. Cerr./Anu.		Otros Repor. Negati.	
				# Enti.	Deuda Total *	% Cali. normal	Peor Califi.(2)		Deuda Vencida *	Protestos	Docs. Impagos	Deuda Tributaria	Deuda Laboral	Cta. Cte.		Tar. Créd.
23/09/202	●	0.000	⊘	3	1.981.102,08	100.00	NOR	0,00	0,00	0,00	0,00	0,00	0,00	0	0	0
23/08/202	●	0.000	⊘	3	1.078.110,73	100.00	NOR	0,00	0,00	0,00	0,00	0,00	0,00	0	0	0
24/07/202	●	0.000	⊘	3	765.161,61	100.00	NOR	0,00	0,00	0,00	0,00	0,00	0,00	0	0	0
23/06/202	●	0.000	⊘	3	887.842,27	100.00	NOR	0,00	0,00	0,00	0,00	0,00	0,00	0	0	0
24/05/202	●	0.000	⊘	3	759.981,47	100.00	NOR	0,00	0,00	0,00	0,00	0,00	0,00	0	0	0
03/05/202	●	0.000	▲	3	811.193,36	100.00	NOR	0,00	0,00	0,00	0,00	0,00	0,00	0	0	0
26/04/202	●	0.009	▼	3	811.193,36	100.00	NOR	0,00	0,00	0,00	0,00	3.963,00	0,00	0	0	0
23/04/202	●	0.000	⊘	3	811.193,36	100.00	NOR	0,00	0,00	0,00	0,00	0,00	0,00	0	0	0
25/03/202	●	0.000	⊘	3	791.714,09	100.00	NOR	0,00	0,00	0,00	0,00	0,00	0,00	0	0	0
26/02/202	●	0.000	⊘	3	794.580,39	100.00	NOR	0,00	0,00	0,00	0,00	0,00	0,00	0	0	0
23/01/202	●	0.000	⊘	3	631.056,63	100.00	NOR	0,00	0,00	0,00	0,00	0,00	0,00	0	0	0
22/12/202	●	0.000	⊘	3	633.777,83	100.00	NOR	0,00	0,00	0,00	0,00	0,00	0,00	0	0	0
25/11/202	●	0.000	⊘	3	636.429,26	100.00	NOR	0,00	0,00	0,00	0,00	0,00	0,00	0	0	0
24/10/202	●	0.000	⊘	3	639.309,94	100.00	NOR	0,00	0,00	0,00	0,00	0,00	0,00	0	0	0
28/09/202	●	0.000	⊘	3	632.800,31	100.00	NOR	0,00	0,00	0,00	0,00	0,00	0,00	0	0	0
24/08/202	●	0.000	⊘	3	424.747,55	100.00	NOR	0,00	0,00	0,00	0,00	0,00	0,00	0	0	0
20/08/202	●	0.000	▲	3	148.466,21	100.00	NOR	0,00	0,00	0,00	0,00	0,00	0,00	0	0	0
24/07/202	●	0.007	⊘	3	148.466,21	100.00	NOR	0,00	0,00	0,00	366,00	0,00	0,00	0	0	0
23/06/202	●	0.007	⊘	3	156.031,18	100.00	NOR	0,00	0,00	0,00	366,00	0,00	0,00	0	0	0
25/05/202	●	0.006	⊘	3	162.579,10	100.00	NOR	0,00	0,00	0,00	366,00	0,00	0,00	0	0	0
27/04/202	●	0.007	⊘	3	150.441,38	100.00	NOR	0,00	0,00	0,00	366,00	0,00	0,00	0	0	0
27/03/202	●	0.004	⊘	3	159.629,29	100.00	NOR	0,00	0,00	0,00	366,00	0,00	0,00	0	0	0
20/03/202	●	0.009	⊘	3	159.629,29	100.00	NOR	0,00	0,00	0,00	382,51	0,00	0,00	0	0	0
03/03/202	●	0.006	⊘	3	174.009,51	100.00	NOR	0,00	0,00	0,00	382,51	0,00	0,00	0	0	0
24/02/202	●	0.006	⊘	3	174.009,51	100.00	NOR	0,00	0,00	0,00	380,51	0,00	0,00	0	0	0
14/02/202	●	0.006	⊘	3	182.614,58	100.00	NOR	0,00	0,00	0,00	380,51	0,00	0,00	0	0	0
22/01/202	●	0.006	⊘	3	182.614,58	100.00	NOR	0,00	0,00	0,00	376,51	0,00	0,00	0	0	0
15/01/202	●	0.005	▼	3	188.882,88	100.00	NOR	0,00	0,00	0,00	376,51	0,00	0,00	0	0	0
21/12/201	●	0.000	⊘	3	188.882,88	100.00	NOR	0,00	0,00	0,00	16,51	0,00	0,00	0	0	0
06/12/201	●	0.000	▲	3	159.311,14	100.00	NOR	0,00	0,00	0,00	16,51	0,00	0,00	0	0	0
23/11/201	●	0.011	⊘	3	159.311,14	100.00	NOR	0,00	0,00	0,00	590,51	0,00	0,00	0	0	0
13/11/201	●	0.009	⊘	3	177.376,19	100.00	NOR	0,00	0,00	0,00	590,51	0,00	0,00	0	0	0
19/10/201	●	0.009	⊘	3	177.376,19	100.00	NOR	0,00	0,00	0,00	584,51	0,00	0,00	0	0	0
14/10/201	●	0.010	⊘	3	170.037,02	100.00	NOR	0,00	0,00	0,00	584,51	0,00	0,00	0	0	0
10/10/201	●	0.010	⊘	3	170.037,02	100.00	NOR	0,00	0,00	0,00	580,51	0,00	0,00	0	0	0

Gráficos

Montos expresados en unidades de soles*



NOR: Normal, CPP: Con Problemas Potenciales, DEF: Deficiente, DUD: Dudoso, PER: Pérdida, SCAL: Sin Calificación



Reporte de Vencidos

Montos expresados en unidades de soles*

Fuente - Acreedor	JUN 2021			JUL 2021			AGO 2021			SET 2021		
	# Docs.	Monto *	Dias V.	# Docs.	Monto *	Dias V.	# Docs.	Monto *	Dias V.	# Docs.	Monto *	Dias V.
Deuda Tributaria SUPERINTENDENCIA NACIONAL DE ADMINISTRACION		0,00			0,00			0,00			0,00	
Total	0			0			0			0		

Montos expresados en unidades de soles*

Fuente - Acreedor	FEB 2021			MAR 2021			ABR 2021			MAY 2021		
	# Docs.	Monto *	Dias V.	# Docs.	Monto *	Dias V.	# Docs.	Monto *	Dias V.	# Docs.	Monto *	Dias V.
Deuda Tributaria SUPERINTENDENCIA NACIONAL DE ADMINISTRACION		0,00			0,00		1	3.963,00	12		0,00	0
Total	0			0			1	3.963,00	12	0		

Montos expresados en unidades de soles*

Fuente - Acreedor	OCT 2020			NOV 2020			DIC 2020			ENE 2021		
	# Docs.	Monto *	Dias V.	# Docs.	Monto *	Dias V.	# Docs.	Monto *	Dias V.	# Docs.	Monto *	Dias V.
Deuda Tributaria SUPERINTENDENCIA NACIONAL DE ADMINISTRACION		0,00			0,00			0,00			0,00	
Total	0			0			0			0		

Reporte SBS/Microfinanzas

Montos expresados en unidades de soles*

Última fecha reportada por la SBS : 31/08/2021

ÚLTIMOS 6 MESES		ABR 2021 (SBS: MAR 2021)	MAY 2021 (SBS: ABR 2021)	JUN 2021 (SBS: MAY 2021)	JUL 2021 (SBS: JUN 2021)	AGO 2021 (SBS: JUL 2021)	SET 2021 (SBS: AGO 2021)
% Porcentaje	NOR (Normal)	100,00	100,00	100,00	100,00	100,00	100,00
	CPP (Con Problemas Pote.)	0,00	0,00	0,00	0,00	0,00	0,00
de	DEF (Deficiente)	0,00	0,00	0,00	0,00	0,00	0,00
Calificación	DUD (Dudoso)	0,00	0,00	0,00	0,00	0,00	0,00
	PER (Pérdida)	0,00	0,00	0,00	0,00	0,00	0,00

Institución	ABR 2021 (SBS: MAR 2021)		MAY 2021 (SBS: ABR 2021)		JUN 2021 (SBS: MAY 2021)		JUL 2021 (SBS: JUN 2021)		AGO 2021 (SBS: JUL 2021)		SET 2021 (SBS: AGO 2021)	
	Monto *	Dias V.	Monto *	Dias V.	Monto *	Dias V.	Monto *	Dias V.	Monto *	Dias V.	Monto *	Dias V.
BBVA	277.000,00		277.000,00		512.000,00		302.136,00		547.567,00		1.368.892,23	
FOGAPI	465.805,45		417.612,70		293.025,54		293.025,54		368.230,28		368.230,28	
BCP	68.387,91		65.368,77		82.816,73		170.000,07		162.313,45		243.979,57	
TOTAL	811.193,36		759.981,47		887.842,27		765.161,61		1.078.110,73		1.981.102,08	

Última fecha reportada por la SBS : 31/08/2021

Operación	ABR 2021 (SBS: MAR 2021)		MAY 2021 (SBS: ABR 2021)		JUN 2021 (SBS: MAY 2021)		JUL 2021 (SBS: JUN 2021)		AGO 2021 (SBS: JUL 2021)		SET 2021 (SBS: AGO 2021)	
	Monto *	Dias V.	Monto *	Dias V.	Monto *	Dias V.	Monto *	Dias V.	Monto *	Dias V.	Monto *	Dias V.
RESUMEN												
- Total Deuda	811.193,36		759.981,47		887.842,27		765.161,61		1.078.110,73		1.981.102,08	
- Línea No Utilizada	19.751,15		22.852,00		5.154,63		89.989,93		90.000,00			
- Garantías	1.005.955,00		957.762,00		833.175,00		833.175,00		908.380,00		886.142,00	
CREDITOS DIRECTOS												
- PROGRAMA REACTIVA PERU	277.000,00		277.000,00		277.000,00		277.000,00		277.000,00		265.596,54	
-- Reprgr. Emergencia Sanitaria	68.387,91		65.368,77									
- CREDITOS VIGENTES	345.387,91		342.368,77		359.816,73		447.000,07		439.313,45		509.576,11	
-- MedE: Cred.Rev.LíneaTarj.Crédito	68.387,91		65.368,77		82.816,73		0,07				90.238,31	
-- MedE: Préstamos	277.000,00		277.000,00		277.000,00		447.000,00		439.313,45		419.337,80	
--- NoRevolventes	277.000,00		277.000,00		277.000,00		447.000,00		439.313,45		419.337,80	
CREDITOS INDIRECTOS												

- CartasFianzaOtorgadas	465.805,45	417.612,70	528.025,54	318.161,54	638.797,28	1.471.525,97
LINEA NO UTIL. Y CRED. NO DESEMB.						
- LinCredTarjetaCrédito	19.751,15	22.852,00	5.154,63	89.989,93	90.000,00	
GARANTIAS						
- GARANTIAS RECIBIDAS	1.005.955,45	957.762,70	833.175,54	833.175,54	908.380,28	886.143,53
-- Gob. Nacional Reactiva Perú	263.150,00	263.150,00	263.150,00	263.150,00	263.150,00	252.316,71
-- GtiasNoPref(AvalyFianza)	742.805,45	694.612,70	570.025,54	570.025,54	645.230,28	633.826,82

Montos expresados en unidades de soles*

Última fecha reportada por la SBS : 31/08/2021

6 MESES ANTERIORES		OCT 2020 (SBS: SET 2020)	NOV 2020 (SBS: OCT 2020)	DIC 2020 (SBS: NOV 2020)	ENE 2021 (SBS: DIC 2020)	FEB 2021 (SBS: ENE 2021)	MAR 2021 (SBS: FEB 2021)
% Porcentaje	NOR (Normal)	100.00	100.00	100.00	100.00	100.00	100.00
de	CPP (Con Problemas Pote.)	0.00	0.00	0.00	0.00	0.00	0.00
Calificación	DEF (Deficiente)	0.00	0.00	0.00	0.00	0.00	0.00
	DUD (Dudoso)	0.00	0.00	0.00	0.00	0.00	0.00
	PER (Pérdida)	0.00	0.00	0.00	0.00	0.00	0.00

Institución	OCT 2020 (SBS: SET 2020)		NOV 2020 (SBS: OCT 2020)		DIC 2020 (SBS: NOV 2020)		ENE 2021 (SBS: DIC 2020)		FEB 2021 (SBS: ENE 2021)		MAR 2021 (SBS: FEB 2021)	
	Monto *	Dias V.	Monto *	Dias V.	Monto *	Dias V.	Monto *	Dias V.	Monto *	Dias V.	Monto *	Dias V.
BBVA	277.000,00		277.000,00		277.000,00		277.000,00		277.000,00		277.000,00	
FOGAPI	277.067,88		277.067,88		277.067,88		277.067,88		443.384,45		443.384,45	
BCP	85.242,06		82.361,38		79.709,95		76.988,75		74.195,94		71.329,64	
TOTAL	639.309,94		636.429,26		633.777,83		631.056,63		794.580,39		791.714,09	

Última fecha reportada por la SBS : 31/08/2021

Operación	OCT 2020 (SBS: SET 2020)		NOV 2020 (SBS: OCT 2020)		DIC 2020 (SBS: NOV 2020)		ENE 2021 (SBS: DIC 2020)		FEB 2021 (SBS: ENE 2021)		MAR 2021 (SBS: FEB 2021)	
	Monto *	Dias V.	Monto *	Dias V.	Monto *	Dias V.	Monto *	Dias V.	Monto *	Dias V.	Monto *	Dias V.
RESUMEN												
- Total Deuda	639.309,94		636.429,26		633.777,83		631.056,63		794.580,39		791.714,09	
- Línea No Utilizada	2.745,60		5.399,49		8.122,68		10.917,53		13.785,92		16.729,80	
- Garantías	821.204,00		817.217,00		817.217,00		817.217,00		986.500,00		983.534,00	
CREDITOS DIRECTOS												
- PROGRAMA REACTIVA PERU	277.000,00		277.000,00		277.000,00		277.000,00		277.000,00		277.000,00	
-- Reprgr. Emergencia Sanitaria	85.241,76		82.361,38		79.709,95		76.988,75		74.195,94		71.329,64	
- CRÉDITOS VIGENTES	362.242,06		359.361,38		356.709,95		353.988,75		351.195,94		348.329,64	
-- MedE: Cred.Rev.LíneaTarj. Crédito									74.195,94		71.329,64	
-- MedE: Préstamos									277.000,00		277.000,00	
--- NoRevolventes									277.000,00		277.000,00	
-- Pyme: Cred.Rev.LíneaTarj. Crédito	85.242,06		82.361,38		79.709,95		76.988,75					
-- Pyme: Préstamos	277.000,00		277.000,00		277.000,00		277.000,00					
--- NoRevolventes	277.000,00		277.000,00		277.000,00		277.000,00					
CREDITOS INDIRECTOS												
- CartasFianzaOtorgadas	277.067,88		277.067,88		277.067,88		277.067,88		443.384,45		443.384,45	
LINEA NO UTIL. Y CRED. NO DESEMB.												
- LinCredTarjetaCrédito	2.745,60		5.399,49		8.122,68		10.917,53		13.785,92		16.729,80	
GARANTIAS												
- GARANTIAS RECIBIDAS	821.204,88		817.217,88		817.217,88		817.217,88		986.500,80		983.534,45	
-- Gob. Nacional Reactiva Perú	263.150,00		263.150,00		263.150,00		263.150,00		263.150,00		263.150,00	
-- OtrasGtiasNoPref	3.987,00								2.966,35			
-- GtiasNoPref(AvalyFianza)	554.067,88		554.067,88		554.067,88		554.067,88		720.384,45		720.384,45	

Reporte SBS/Microfinanzas por entidades

Reportado por : BBVA

Última fecha reportada por la SBS : 31/08/2021

Operación	ABR 2021 (SBS: MAR2021)		MAY 2021 (SBS: ABR2021)		JUN 2021 (SBS: MAY2021)		JUL 2021 (SBS: JUN2021)		AGO 2021 (SBS: JUL2021)		SET 2021 (SBS: AGO2021)	
	Monto *	Dias V.	Monto *	Dias V.	Monto *	Dias V.	Monto *	Dias V.	Monto *	Dias V.	Monto *	Dias V.
Calificación (2)	NOR		NOR		NOR		NOR		NOR		NOR	

RESUMEN						
- Total Deuda	277.000,00	277.000,00	512.000,00	302.136,00	547.567,00	1.368.892,23
- Garantías	540.150,00	540.150,00	540.150,00	540.150,00	540.150,00	517.912,00
- PROGRAMA REACTIVA PERU	277.000,00	277.000,00	277.000,00	277.000,00	277.000,00	265.596,54
CREDITOS DIRECTOS						
- CRÉDITOS VIGENTES	277.000,00	277.000,00	277.000,00	277.000,00	277.000,00	265.596,54
-- MedE:Préstamos	277.000,00	277.000,00	277.000,00	277.000,00	277.000,00	265.596,54
--- NoRevolventes	277.000,00	277.000,00	277.000,00	277.000,00	277.000,00	265.596,54
CREDITOS INDIRECTOS						
- CartasFianzaOtorgadas			235.000,00	25.136,00	270.567,00	1.103.295,69
GARANTIAS						
- GARANTIAS RECIBIDAS	540.150,00	540.150,00	540.150,00	540.150,00	540.150,00	517.913,25
-- Gob. Nacional Reactiva Perú	263.150,00	263.150,00	263.150,00	263.150,00	263.150,00	252.316,71
-- GtíasNoPref(AvalyFianza)	277.000,00	277.000,00	277.000,00	277.000,00	277.000,00	265.596,54

Última fecha reportada por la SBS : 31/08/2021

Operación	OCT 2020 (SBS: SET2020)		NOV 2020 (SBS: OCT2020)		DIC 2020 (SBS: NOV2020)		ENE 2021 (SBS: DIC2020)		FEB 2021 (SBS: ENE2021)		MAR 2021 (SBS: FEB2021)	
	Monto *	Dias V.	Monto *	Dias V.	Monto *	Dias V.	Monto *	Dias V.	Monto *	Dias V.	Monto *	Dias V.
Calificación (2)	NOR		NOR		NOR		NOR		NOR		NOR	
RESUMEN												
- Total Deuda	277.000,00		277.000,00		277.000,00		277.000,00		277.000,00		277.000,00	
- Garantías	540.150,00		540.150,00		540.150,00		540.150,00		540.150,00		540.150,00	
- PROGRAMA REACTIVA PERU	277.000,00		277.000,00		277.000,00		277.000,00		277.000,00		277.000,00	
CREDITOS DIRECTOS												
- CRÉDITOS VIGENTES	277.000,00		277.000,00		277.000,00		277.000,00		277.000,00		277.000,00	
-- MedE:Préstamos									277.000,00		277.000,00	
--- NoRevolventes									277.000,00		277.000,00	
-- Pyme:Préstamos	277.000,00		277.000,00		277.000,00		277.000,00					
--- NoRevolventes	277.000,00		277.000,00		277.000,00		277.000,00					
GARANTIAS												
- GARANTIAS RECIBIDAS	540.150,00		540.150,00		540.150,00		540.150,00		540.150,00		540.150,00	
-- Gob. Nacional Reactiva Perú	263.150,00		263.150,00		263.150,00		263.150,00		263.150,00		263.150,00	
-- GtíasNoPref(AvalyFianza)	277.000,00		277.000,00		277.000,00		277.000,00		277.000,00		277.000,00	

Reportado por : FOGAPI

Última fecha reportada por la SBS : 31/08/2021

Operación	ABR 2021 (SBS: MAR2021)		MAY 2021 (SBS: ABR2021)		JUN 2021 (SBS: MAY2021)		JUL 2021 (SBS: JUN2021)		AGO 2021 (SBS: JUL2021)		SET 2021 (SBS: AGO2021)	
	Monto *	Dias V.	Monto *	Dias V.	Monto *	Dias V.	Monto *	Dias V.	Monto *	Dias V.	Monto *	Dias V.
Calificación (2)	NOR		NOR		NOR		NOR		NOR		NOR	
RESUMEN												
- Total Deuda	465.805,45		417.612,70		293.025,54		293.025,54		368.230,28		368.230,28	
- Garantías	465.805,00		417.612,00		293.025,00		293.025,00		368.230,00		368.230,00	
CREDITOS INDIRECTOS												
- CartasFianzaOtorgadas	465.805,45		417.612,70		293.025,54		293.025,54		368.230,28		368.230,28	
GARANTIAS												
- GARANTIAS RECIBIDAS	465.805,45		417.612,70		293.025,54		293.025,54		368.230,28		368.230,28	
-- GtíasNoPref(AvalyFianza)	465.805,45		417.612,70		293.025,54		293.025,54		368.230,28		368.230,28	

Última fecha reportada por la SBS : 31/08/2021

Operación	OCT 2020 (SBS: SET2020)		NOV 2020 (SBS: OCT2020)		DIC 2020 (SBS: NOV2020)		ENE 2021 (SBS: DIC2020)		FEB 2021 (SBS: ENE2021)		MAR 2021 (SBS: FEB2021)	
	Monto *	Dias V.	Monto *	Dias V.	Monto *	Dias V.	Monto *	Dias V.	Monto *	Dias V.	Monto *	Dias V.
Calificación (2)	NOR		NOR		NOR		NOR		NOR		NOR	
RESUMEN												
- Total Deuda	277.067,88		277.067,88		277.067,88		277.067,88		443.384,45		443.384,45	
- Garantías	281.054,00		277.067,00		277.067,00		277.067,00		446.350,00		443.384,00	
CREDITOS INDIRECTOS												
- CartasFianzaOtorgadas	277.067,88		277.067,88		277.067,88		277.067,88		443.384,45		443.384,45	
GARANTIAS												
- GARANTIAS RECIBIDAS	281.054,88		277.067,88		277.067,88		277.067,88		446.350,80		443.384,45	
-- OtrasGtíasNoPref	3.987,00								2.966,35			
-- GtíasNoPref(AvalyFianza)	277.067,88		277.067,88		277.067,88		277.067,88		443.384,45		443.384,45	

Reportado por : BCP

Última fecha reportada por la SBS : 31/08/2021

Operación	ABR 2021 (SBS: MAR2021)		MAY 2021 (SBS: ABR2021)		JUN 2021 (SBS: MAY2021)		JUL 2021 (SBS: JUN2021)		AGO 2021 (SBS: JUL2021)		SET 2021 (SBS: AGO2021)	
	Monto *	Dias V.	Monto *	Dias V.	Monto *	Dias V.	Monto *	Dias V.	Monto *	Dias V.	Monto *	Dias V.
Calificación (2)	NOR		NOR		NOR		NOR		NOR		NOR	
RESUMEN												
- Total Deuda	68.387,91		65.368,77		82.816,73		170.000,07		162.313,45		243.979,57	
- Línea No Utilizada	19.751,15		22.852,00		5.154,63		89.989,93		90.000,00			
CREDITOS DIRECTOS												
-- Reprogr. Emergencia Sanitaria	68.387,91		65.368,77									
- CRÉDITOS VIGENTES	68.387,91		65.368,77		82.816,73		170.000,07		162.313,45		243.979,57	
-- MedE: Cred.Rev.LíneaTarj. Crédito	68.387,91		65.368,77		82.816,73		0,07				90.238,31	
-- MedE: Préstamos							170.000,00		162.313,45		153.741,26	
--- NoRevolventes							170.000,00		162.313,45		153.741,26	
LINEA NO UTIL. Y CRED. NO DESEMB.												
- LinCredTarjetaCrédito	19.751,15		22.852,00		5.154,63		89.989,93		90.000,00			

Última fecha reportada por la SBS : 31/08/2021

Operación	OCT 2020 (SBS: SET2020)		NOV 2020 (SBS: OCT2020)		DIC 2020 (SBS: NOV2020)		ENE 2021 (SBS: DIC2020)		FEB 2021 (SBS: ENE2021)		MAR 2021 (SBS: FEB2021)	
	Monto *	Dias V.	Monto *	Dias V.	Monto *	Dias V.	Monto *	Dias V.	Monto *	Dias V.	Monto *	Dias V.
Calificación (2)	NOR		NOR		NOR		NOR		NOR		NOR	
RESUMEN												
- Total Deuda	85.242,06		82.361,38		79.709,95		76.988,75		74.195,94		71.329,64	
- Línea No Utilizada	2.745,60		5.399,49		8.122,68		10.917,53		13.785,92		16.729,80	
CREDITOS DIRECTOS												
-- Reprogr. Emergencia Sanitaria	85.241,76		82.361,38		79.709,95				74.195,94		71.329,64	
- CRÉDITOS VIGENTES	85.242,06		82.361,38		79.709,95		76.988,75		74.195,94		71.329,64	
-- MedE: Cred.Rev.LíneaTarj. Crédito									74.195,94		71.329,64	
-- Pyme: Cred.Rev.LíneaTarj. Crédito	85.242,06		82.361,38		79.709,95		76.988,75					
LINEA NO UTIL. Y CRED. NO DESEMB.												
- LinCredTarjetaCrédito	2.745,60		5.399,49		8.122,68		10.917,53		13.785,92		16.729,80	

Rectificaciones SBS

Entidad	Periodo SBS	Cuenta	Concepto Rectificación	Dice	Debe Decir
---------	-------------	--------	------------------------	------	------------

Aval/Codeudor

Montos expresados en unidades de soles*

Es Avalista de:

Información reportada por la SBS al 31/08/2021

Tipo Doc	Nro Documento	Nombre/Razón Social	Act	Pre	12m
----------	---------------	---------------------	-----	-----	-----

Montos expresados en unidades de soles*

Quiénes lo Avalan:

Información reportada por la SBS al 31/08/2021

Tipo Doc	Nro Documento	Nombre/Razón Social	Act	Pre	12m
DNI	05640856	PEREZ ROMAN ANITA			
Institución SBS			Calif. (2)	Saldo *	
FUNDACION FONDO DE GARANTIA PARA PR			NOR	368.230,28	
BANCO BBVA PERÚ			NOR	277.000,00	

Montos expresados en unidades de soles*

Es Avalista de:

Información Reportada por Entidades de Microfinanzas / Otros Créditos

Tipo Doc	Nro Documento	Nombre/Razón Social	Act	Pre	12m
----------	---------------	---------------------	-----	-----	-----

Montos expresados en unidades de soles*

Quiénes lo Avalan:

Información Reportada por Entidades de Microfinanzas / Otros Créditos

Tipo Doc	Nro Documento	Nombre/Razón Social	Act	Pre	12m
----------	---------------	---------------------	-----	-----	-----

Documentos Protestados como Deudor/Aceptante

Montos expresados en unidades*

Reportado por la Cámara de Comercio de Lima (CCL)

Documentos Protestados sin Regularizar

	# Doc	Monto (S/) *	Max Días Venc.
Total:	0	0,00	

Tipo de Cambio 4.134

Nro. Secuencia	Tip. ** Reg.	Acreedor/Girador	Tipo Doc.	Moneda	Monto *	Monto * (S/)	Boletín	F. Protesto	F. Venc	Días Venc.
----------------	--------------	------------------	-----------	--------	---------	--------------	---------	-------------	---------	------------

**PR: Protestos, CJ: Cobranza Judicial, MO: Moras, PP: Procesos Penales

Montos expresados en unidades*

Reportado por la Cámara de Comercio de Lima (CCL)

Documentos Protestados Regularizados

	# Doc	Monto (S/) *
Total:	0	0,00

Nro. Secuencia	Tip. ** Reg.	Acreedor/Girador	Tipo Doc.	Moneda	Monto *	Monto * (S/)	Boletín	F. Protesto	F. Venc.	F. Reg
----------------	--------------	------------------	-----------	--------	---------	--------------	---------	-------------	----------	--------

**PR: Protestos, CJ: Cobranza Judicial, MO: Moras, PP: Procesos Penales

Detalle de Vencidos

Comercio Exterior

Montos expresados en unidades de dólares

Muestra información reportada por la SUNAT desde el 07/02/2011

Resumen por Ejercicio

Ejercicio	Actividad	Número de Operaciones	Importe USD *	N° Países	3 países con mayor número de operaciones
-----------	-----------	-----------------------	---------------	-----------	--

Resumen por Meses

Actividad	Ejercicio	Mes	Número de Operaciones	Importe USD *	N° Países	3 países con mayor número de operaciones
-----------	-----------	-----	-----------------------	---------------	-----------	--

PUBLICACIÓN DIARIO "EL PERUANO"

Reporte Otros Créditos

Institución	ABR 2021		MAY 2021		JUN 2021		JUL 2021		AGO 2021		SET 2021	
	Monto *	Dias V.	Monto *	Dias V.	Monto *	Dias V.	Monto *	Dias V.	Monto *	Dias V.	Monto *	Dias V.

Institución	OCT 2020		NOV 2020		DIC 2020		ENE 2021		FEB 2021		MAR 2021	
	Monto *	Dias V.	Monto *	Dias V.	Monto *	Dias V.	Monto *	Dias V.	Monto *	Dias V.	Monto *	Dias V.

Reporte Otros Créditos por entidades

Sin Información