



Reporte de Deudas

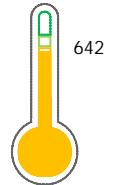
El reporte contiene solo los títulos seleccionados

- Información General
- Consulta Rápida
- Principales Acreedores
- Detalle Variación
- Posición Histórica
- Gráficos
- Rep. Vencidos
- Rep. SBS/Microf.
- SBS/Microf. Entidades
- Rectificaciones SBS
- Avalados/Avalistas
- Hechos de Importancia
- Documentos CCL
- Detalle de Vencidos
- Comercio Exterior
- Otros Créditos
- Otros Créd. Entidades
- Otros Rep. Negativos

RUC 20499599405 - MARKET SAN CARLOS SOCIEDAD ANONIMA CERRADA-MARKET SAN CARLOS S.A.C.

Fecha Proceso	Tipo Doc.	N. Doc.	Nota	Deuda Total *	Var.	Actual	Previo	12m
19/12/2023	RUC	20499599405	0.106	647.632,50				

Score Sentinel



Puntaje Medio

* La persona consultada cuenta con los siguientes créditos e indicadores.

- Está Avalado
- Reprogramados DU N 026-20

Sentinel Sabio

Bancarizado: SI

Recomendación de Sentinel Sabio

Evaluación Crediticia



APROBAR
Producto Genérico

Detalle:

- Cumple con todas las reglas de evaluación

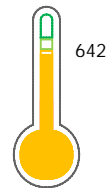
Cuota Estimada Mensual

S/ 29074,



Score Sentinel

Nivel de Riesgo



Puntaje Medio

Recomendación:

Estadísticamente, en este nivel de score, 14 de 100 empresas podrían caer en incumplimiento en los próximos 12

Información General

Datos Principales

21/07/2023: Última actualización de información reportada por SUNAT

Razón Social:	MARKET SAN CARLOS SOCIEDAD ANONIMA CERRADA-MARKET SAN CARLOS S.A.C.		
Nombre Comercial:	-		
Tipo de Contribuyente:	SOCIEDAD ANONIMA CERRADA		
Estado de Contribuyente:	ACTIVO	Condición del Contribuyente:	HABIDO
Inicio de Actividades:	25/11/2000		
Tamaño contribuyente:	MEDIANO	Dependencia:	INTENDENCIA LIMA MEPECO
Actividad Económica Principal	VTA. MIN. EN ALMACENES NO ESPECIALIZ.		
Actividad Económica Secundaria 1	-	Actividad Económica Secundaria 2	-
Fecha Inscripción RRPP:	09/11/2000	Número de Partida Registral:	-
Folio:	-	Asiento:	-

Agente de retención

Direcciones Registradas

Dirección	Fuente
JIRON ARICA NRO 379 INT 90B LURIGANCHO - LIMA - LIMA (A UNA CDRA.PLAZA PRINCIPAL CHOSICA)	SUNAT - DOMICILIO FISCAL

Representantes Legales

Nro Documento	Nombre de Representante	Act	Pre	12m	Fecha desde que ocupa Cargo	Cargo
06809741	ALIAGA HUARCAYA RAUL				22/12/2014	GERENTE GENERAL

Empresas Relacionadas a:

ALIAGA HUARCAYA RAUL

Ruc	Razón Social	Semáforos			Fecha desde que ocupa Cargo	Cargo	Estado
		Act	Pre	12m			
20515859927	SUPERMERCADOS CESAR'S E.I.R.L.				16/06/2006	GERENTE GENERAL	ACTIVO

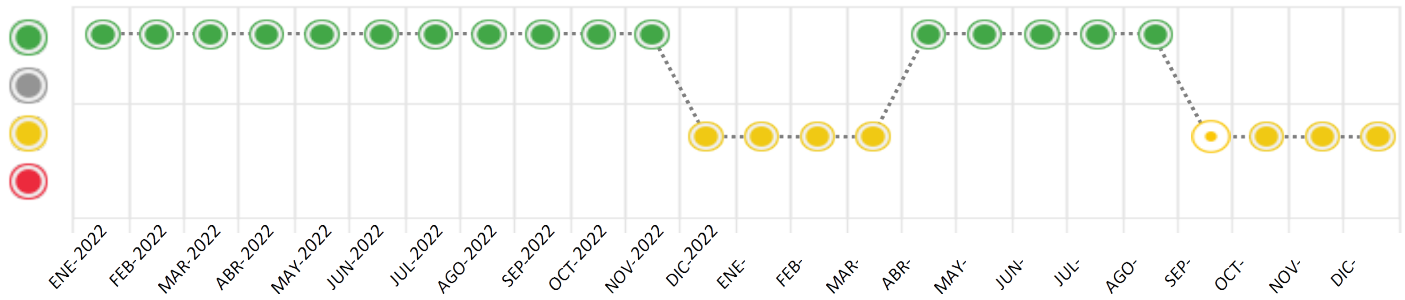
Consulta Rápida

Documento de identidad consultado

Fecha Proceso	Tipo Doc.	N. Doc.	Nombre o Raz. Social	Nota	Deuda Total *	Var.	Actual	Previo	12m
19/12/2023	RUC	20499599405	MARKET SAN CARLOS SOCIEDAD ANONIMA CERRADA-MARKET SA	0.106	647.632,50				

Montos expresados en unidades de soles*

Semáforos de los últimos 24 meses



Semáforo	Descripción
	No registra información de deudas
	Minimo Riesgo: Sin deudas vencidas
	Mediano Riesgo: Deudas con poco atraso*
	Alto Riesgo: Deudas con atraso significativo*

*Semáforo deuda menor: Deuda vencida menor S/ 100 personas naturales o menor S/ 500 personas jurídicas

Verde: 0 <= Sem. < 0.001
 Amarillo: 0.001 <= Sem. <= 2
 Rojo: 2 < Sem. <= 6

Variación	Descripción
	Variación Negativa: La nueva información reportada ha incrementado tu riesgo crediticio
	Variación Positiva: La nueva información ha mejorado tu posición de riesgo
	Variación Porcentual Positiva: El monto total reportado por la SBS/Microfinanzas o número de instituciones financieras ha aumentado
	Variación Porcentual Negativa: El monto total reportado por la SBS/Microfinanzas o número de instituciones financieras ha disminuido
	Aproximadamente igual o igual

Detalle de la deuda SBS/Microfinanzas

Entidad	Deuda Anterior			Deuda a DIC 2023				Rect. (1)	Disc.
	JUN 2023	SET 2023	NOV 2023	Fecha Inf.	Calif. (2)	Monto *	Días Venc.		
TOTAL	758.344,70	681.650,11	630.322,10	31/10/2023	NOR	630.322,10	0		

(1) Ver detalle en el cuadro de Rectificaciones SBS

(2) NOR: Normal, CPP: Con Problemas Potenciales, DEF: Deficiente, DUD: Dudoso, PER: Pérdida, SCAL: Sin Calificación

Detalle de la deuda de Otros Créditos

Entidad	Deuda Anterior			Deuda a DIC 2023				Disc.
	JUN 2023	SET 2023	NOV 2023	Fecha Inf.	Calif. (2)	Monto	Días Venc.	
TOTAL								

(2) NOR: Normal, CPP: Con Problemas Potenciales, DEF: Deficiente, DUD: Dudoso, PER: Pérdida, SCAL: Sin Calificación

Detalle de vencidos

# Doc	Fuente - Acreedor	Monto *	Días Venc.
	Documentos Impagos	285,40	1,297
1	PROSEGUR ACTIVA PERU S.A.	152,70	1,297
1	SERVICIO DE ADMINISTRACION TRIBUTA DEUDA TRIBUTARIA	132,70	202
	Deuda Tributaria	15.380,00	110
3	SUPERINTENDENCIA NACIONAL DE ADMINISTRACION TRIBUTARIA SUNAT	15.380,00	110
	Deuda Laboral	1.645,00	80
1	OFICINA DE NORMALIZACIÓN PREVISION	861,00	80
1	SEGURO SOCIAL DE SALUD ESSALUD	784,00	80

Utilización de Líneas de Crédito

Instituciones	**	Línea Aprobada	Línea No Utilizada	Línea Utilizada	% L. Uti.
TOTAL					0%

**Tipo de Crédito

Principales Acreedores

Montos expresados en unidades de soles*

Resumen de Deudas

Descripción de la Deuda	Monto *	Días
Deuda total SBS al 31/10/2023	630.322,10	
% Calificación normal	100.00	
Peor Calificación (2)	NOR	
Otros Créditos	0,00	****
Deuda vencida		
Documentos Impagos	285,40	1,297
Deuda Tributaria	15.380,00	110
Deuda Laboral	1.645,00	80
Total deuda vencida	17.310,40	

Detalle de deuda SBS/Microfinanzas

Institución SBS	Calif. (2)	Saldo *	% Ven.	Días Venc.	Rect.(1)
BBVA	NOR	630.322,10	0.00		
Deuda Total SBS/MicroFinanzas		630.322,10	0		

Detalle de Riesgos SBS/Microfinanzas

Concepto	Saldo *
Deuda Directa	630.322,10
Deuda Indirecta	0,00
Deuda Castigada	0,00
Deuda Total SBS/MicroFinanzas	630.322,10
Línea Tarj.Cred. No utilizada	0,00
Total Riesgo SBS/MicroFinanzas	630.322,10

Detalle de deuda Otros Créditos

Empresa	Calif. (2)	Saldo *	% Ven.	Días Venc.	Disc.
Deuda Total Otros Créditos		0,00	0		

Detalle de vencidos

# Doc	Fuente - Acreedor	Monto *	Días Venc.
	Documentos Impagos	285,40	1,297
1	PROSEGUR ACTIVA PERU S.A.	152,70	1,297
1	SERVICIO DE ADMINISTRACION TRIBUTA DEUDA TRIBUTARIA	132,70	202
	Deuda Tributaria	15.380,00	110
3	SUPERINTENDENCIA NACIONAL DE ADMINISTRACION TRIBUTARIA SUNAT	15.380,00	110
	Deuda Laboral	1.645,00	80
1	OFICINA DE NORMALIZACIÓN PREVISION	861,00	80
1	SEGURO SOCIAL DE SALUD ESSALUD	784,00	80

Detalle Variación

Montos expresados en unidades de soles*

Resumen de la variación

Descripción de la deuda	18/12/2023	19/12/2023	Variación
Score	0.106	0.106	0.000
Nro. Entidades SBS/Microf.	1	1	0
Riesgo Total SBS/Microf. *	630.322,10	630.322,10	
Deuda Directa	630.322,10	630.322,10	0,00
Deuda Indirecta	0,00	0,00	0,00
Deuda Castigada	0,00	0,00	0,00

Variación del Riesgo Total SBS/Microf. *	Antes	19/12/2023	Variación
Último Mes	630.322,10	630.322,10	0,00
Último Trimestre	681.650,11	630.322,10	-51.328,01
Último Semestre	758.344,70	630.322,10	-128.022,60
Último Año	910.695,82	630.322,10	-280.373,72

Calificación SBS/Microf.	18/12/2023	19/12/2023	Variación
% NOR (Normal)	100.00	100.00	0.00
% CPP (Con Problemas Potenciales)	0.00	0.00	0.00
% DEF (Deficiente)	0.00	0.00	0.00
% DUD (Dudoso)	0.00	0.00	0.00
% PER (Pérdida)	0.00	0.00	0.00

Deuda vencida *	18/12/2023	19/12/2023	Variación
Documentos Impagos	152,70	285,40	132,70
Total deuda vencida	152,70	285,40	132,70
Deuda por Otros Créditos *	18/12/2023	19/12/2023	Variación
Total deuda otros créditos	0,00	0,00	0,00

Detalle de la variación

Fuente - Acreedor *	18/12/2023	19/12/2023	Variación
Documentos Impagos			132,70
SERVICIO DE ADMINISTRACION	0,00	132,70	132,70
TRIBUTARIA - DEUDA TRIBUTARIA			

Posición Histórica

Montos expresados en unidades de soles*

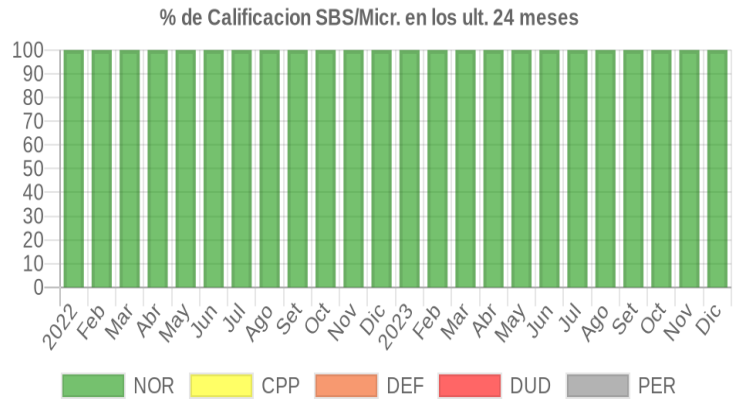
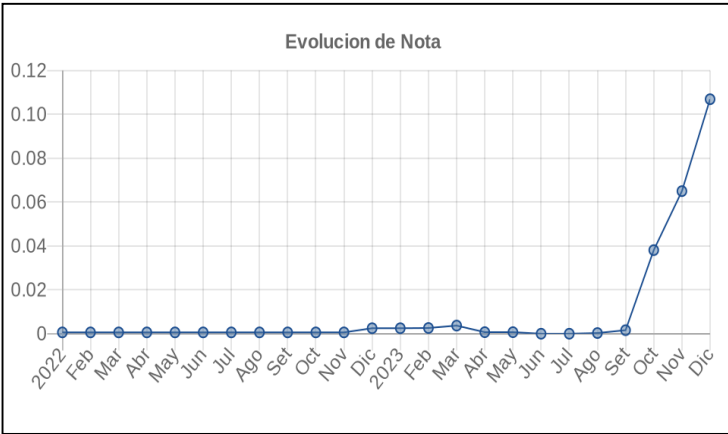
Fecha de Proceso	Sema. Actual	Sem. Riesgo	Var.	Superintendencia de Banca y Seguros (SBS/Microfinan.)				Otros Créditos	Otros Vencidos *				Clas. Cerr./Anu.		Otros Repor. Negati.	
				# Enti.	Deuda Total *	% Cali. normal	Peor Califi. (2)		Deuda Vencida *	Protestos	Docs. Impagos	Deuda Tributaria	Deuda Laboral	Cta. Cte.		Tar. Créd.
19/12/2023	●	0.106	☰	1	630.322,10	100.00	NOR	0,00	0,00	0,00	285,40	15.380,00	1.645,00	0	0	0
18/12/2023	●	0.106	☰	1	630.322,10	100.00	NOR	0,00	0,00	0,00	152,70	15.380,00	1.645,00	0	0	0
11/12/2023	●	0.065	☰	1	630.322,10	100.00	NOR	0,00	0,00	0,00	152,70	8.671,00	1.641,00	0	0	0
27/11/2023	●	0.065	☰	1	630.322,10	100.00	NOR	0,00	0,00	0,00	152,70	8.635,00	1.634,00	0	0	0
23/11/2023	●	0.064	☰	1	630.322,10	100.00	NOR	0,00	0,00	0,00	152,70	8.619,00	1.631,00	0	0	0
22/11/2023	●	0.062	☰	1	656.008,42	100.00	NOR	0,00	0,00	0,00	152,70	8.619,00	1.631,00	0	0	0
20/11/2023	●	0.062	☰	1	656.008,42	100.00	NOR	0,00	0,00	0,00	152,70	8.619,00	1.631,00	0	0	0
13/11/2023	●	0.062	☰	1	656.008,42	100.00	NOR	0,00	0,00	0,00	152,70	8.600,00	1.628,00	0	0	0
06/11/2023	●	0.014	☰	1	656.008,42	100.00	NOR	0,00	0,00	0,00	152,70	2.164,00	0,00	0	0	0
30/10/2023	●	0.038	☰	1	656.008,42	100.00	NOR	0,00	0,00	0,00	152,70	6.156,00	0,00	0	0	0
24/10/2023	●	0.038	☰	1	656.008,42	100.00	NOR	0,00	0,00	0,00	285,40	6.143,00	0,00	0	0	0
23/10/2023	●	0.038	☰	1	656.008,42	100.00	NOR	0,00	0,00	0,00	285,40	6.130,00	0,00	0	0	0
20/10/2023	●	0.037	☰	1	681.650,11	100.00	NOR	0,00	0,00	0,00	285,40	6.130,00	0,00	0	0	0
18/10/2023	●	0.001	☰	1	681.650,11	100.00	NOR	0,00	0,00	0,00	285,40	0,00	0,00	0	0	0
30/09/2023	●	0.001	☰	1	681.650,11	100.00	NOR	0,00	0,00	0,00	285,40	0,00	0,00	0	0	0
25/09/2023	●	0.036	☰	1	681.650,11	100.00	NOR	0,00	0,00	0,00	285,40	6.074,00	0,00	0	0	0
21/09/2023	●	0.036	☰	1	681.650,11	100.00	NOR	0,00	0,00	0,00	285,40	6.067,00	0,00	0	0	0
20/09/2023	●	0.035	☰	1	707.326,60	100.00	NOR	0,00	0,00	0,00	285,40	6.067,00	0,00	0	0	0
18/09/2023	●	0.035	☰	1	707.326,60	100.00	NOR	0,00	0,00	0,00	285,40	6.049,00	0,00	0	0	0
15/09/2023	●	0.035	☰	1	707.326,60	100.00	NOR	0,00	0,00	0,00	285,40	6.049,00	0,00	0	0	0
11/09/2023	●	0.017	▼	1	707.326,60	100.00	NOR	0,00	0,00	0,00	132,70	6.049,00	0,00	0	0	0
24/08/2023	●	0.000	☰	1	707.326,60	100.00	NOR	0,00	0,00	0,00	132,70	0,00	0,00	0	0	0
21/08/2023	●	0.000	▲	1	732.879,12	100.00	NOR	0,00	0,00	0,00	132,70	0,00	0,00	0	0	0
14/08/2023	●	0.015	▼	1	732.879,12	100.00	NOR	0,00	0,00	0,00	132,70	5.741,00	0,00	0	0	0



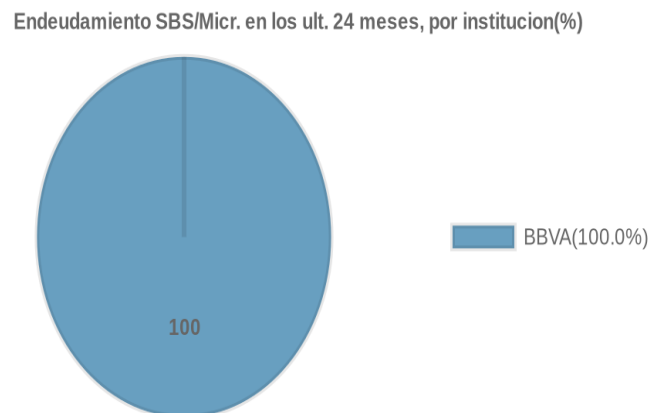
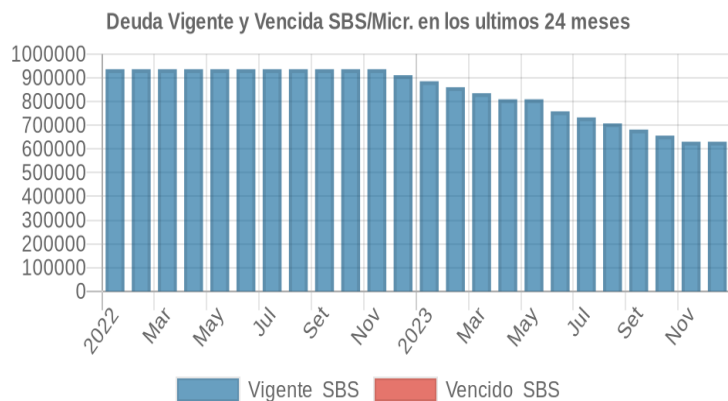
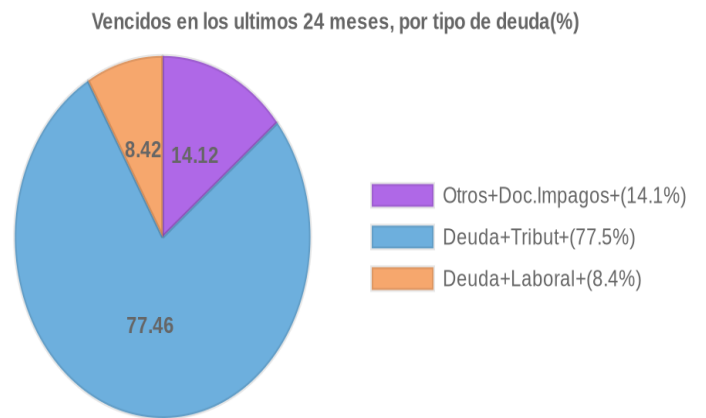
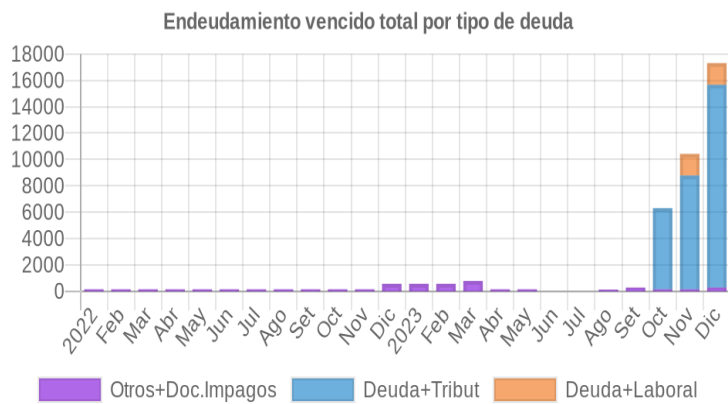
10/08/2023	●	0.000	☰	1	732.879,12	100.00	NOR	0,00	0,00	0,00	132,70	0,00	0,00	0	0	0
28/07/2023	●	0.000	▲	1	732.879,12	100.00	NOR	0,00	0,00	0,00	0,00	0,00	0,00	0	0	0
24/07/2023	●	0.025	☰	1	732.879,12	100.00	NOR	0,00	0,00	0,00	0,00	6.204,00	0,00	0	0	0
17/07/2023	●	0.024	▼	1	758.344,70	100.00	NOR	0,00	0,00	0,00	0,00	6.204,00	0,00	0	0	0
22/06/2023	●	0.000	☰	1	758.344,70	100.00	NOR	0,00	0,00	0,00	0,00	0,00	0,00	0	0	0
20/06/2023	●	0.000	☰	1	809.267,61	100.00	NOR	0,00	0,00	0,00	0,00	0,00	0,00	0	0	0
19/06/2023	●	0.000	▲	1	809.267,61	100.00	NOR	0,00	0,00	0,00	13,00	0,00	0,00	0	0	0
12/06/2023	●	0.018	▼	1	809.267,61	100.00	NOR	0,00	0,00	0,00	13,00	5.125,00	0,00	0	0	0
06/06/2023	●	0.000	☰	1	809.267,61	100.00	NOR	0,00	0,00	0,00	13,00	0,00	0,00	0	0	0
05/06/2023	●	0.000	☰	1	809.267,61	100.00	NOR	0,00	0,00	0,00	0,00	0,00	0,00	0	0	0
22/05/2023	●	0.000	☰	1	809.267,61	100.00	NOR	0,00	0,00	0,00	152,70	0,00	0,00	0	0	0
24/04/2023	●	0.000	☰	1	809.267,61	100.00	NOR	0,00	0,00	0,00	152,70	0,00	0,00	0	0	0
18/04/2023	●	0.000	▲	1	834.736,66	100.00	NOR	0,00	0,00	0,00	152,70	0,00	0,00	0	0	0
22/03/2023	●	0.003	☰	1	834.736,66	100.00	NOR	0,00	0,00	0,00	788,59	0,00	0,00	0	0	0
07/03/2023	●	0.003	☰	1	860.164,31	100.00	NOR	0,00	0,00	0,00	788,59	0,00	0,00	0	0	0
21/02/2023	●	0.002	☰	1	860.164,31	100.00	NOR	0,00	0,00	0,00	573,04	0,00	0,00	0	0	0
09/02/2023	●	0.002	☰	1	885.401,61	100.00	NOR	0,00	0,00	0,00	573,04	0,00	0,00	0	0	0
23/01/2023	●	0.002	☰	1	885.401,61	100.00	NOR	0,00	0,00	0,00	573,04	0,00	0,00	0	0	0
16/01/2023	●	0.002	☰	1	910.695,82	100.00	NOR	0,00	0,00	0,00	573,04	0,00	0,00	0	0	0
22/12/2022	●	0.002	☰	1	910.695,82	100.00	NOR	0,00	0,00	0,00	573,04	0,00	0,00	0	0	0
06/12/2022	●	0.002	☰	1	936.000,00	100.00	NOR	0,00	0,00	0,00	573,04	0,00	0,00	0	0	0
01/12/2022	●	0.001	▼	1	936.000,00	100.00	NOR	0,00	0,00	0,00	358,94	0,00	0,00	0	0	0
23/11/2022	●	0.000	☰	1	936.000,00	100.00	NOR	0,00	0,00	0,00	152,70	0,00	0,00	0	0	0
22/11/2022	●	0.000	▲	1	936.000,00	100.00	NOR	0,00	0,00	0,00	152,70	0,00	0,00	0	0	0
14/11/2022	●	0.008	▼	1	936.000,00	100.00	NOR	0,00	0,00	0,00	152,70	1.771,00	0,00	0	0	0
24/10/2022	●	0.000	☰	1	936.000,00	100.00	NOR	0,00	0,00	0,00	152,70	0,00	0,00	0	0	0
22/09/2022	●	0.000	☰	1	936.000,00	100.00	NOR	0,00	0,00	0,00	152,70	0,00	0,00	0	0	0
22/08/2022	●	0.000	☰	1	936.000,00	100.00	NOR	0,00	0,00	0,00	152,70	0,00	0,00	0	0	0
25/07/2022	●	0.000	☰	1	936.000,00	100.00	NOR	0,00	0,00	0,00	152,70	0,00	0,00	0	0	0
22/07/2022	●	0.000	☰	1	936.000,00	100.00	NOR	0,00	0,00	0,00	152,70	0,00	0,00	0	0	0
23/06/2022	●	0.000	☰	1	936.000,00	100.00	NOR	0,00	0,00	0,00	152,70	0,00	0,00	0	0	0
23/05/2022	●	0.000	☰	1	936.000,00	100.00	NOR	0,00	0,00	0,00	152,70	0,00	0,00	0	0	0
25/04/2022	●	0.000	☰	1	936.000,00	100.00	NOR	0,00	0,00	0,00	152,70	0,00	0,00	0	0	0
22/03/2022	●	0.000	☰	1	936.000,00	100.00	NOR	0,00	0,00	0,00	152,70	0,00	0,00	0	0	0
23/02/2022	●	0.000	☰	1	936.000,00	100.00	NOR	0,00	0,00	0,00	152,70	0,00	0,00	0	0	0
24/01/2022	●	0.000	☰	1	936.000,00	100.00	NOR	0,00	0,00	0,00	152,70	0,00	0,00	0	0	0

Gráficos

Montos expresados en unidades de soles*



NOR: Normal, CPP: Con Problemas Potenciales, DEF: Deficiente, DUD: Dudoso, PER: Pérdida, SCAL: Sin Calificación



Reporte de Vencidos

Montos expresados en unidades de soles*

Fuente - Acreedor	SET 2023			OCT 2023			NOV 2023			DIC 2023		
	# Docs.	Monto *	Dias V.	# Docs.	Monto *	Dias V.	# Docs.	Monto *	Dias V.	# Docs.	Monto *	Dias V.
Documentos Impagos												
PROSEGUR ACTIVA PERU S.A.	1	152,70	121	1	152,70	124	1	152,70	127	1	152,70	129
SERVICIO DE ADMINISTRACION TRIBUTARIA - DEUDA	1	132,70	122		0,00	0		0,00		1	132,70	20
Total	2	285,40	121	1	152,70	124	1	152,70	127	2	285,40	129
Deuda Tributaria												
SUPERINTENDENCIA NACIONAL DE ADMINISTRACION		0,00	0	2	6.156,00	92	2	8.635,00	91	3	15.380,00	11
Total	0			2	6.156,00	92	2	8.635,00	91	3	15.380,00	11
Deuda Laboral												
OFICINA DE NORMALIZACIÓN PREVISIONAL		0,00			0,00		1	855,00	61	1	861,00	80
SEGURO SOCIAL DE SALUD ESSALUD		0,00			0,00		1	779,00	61	1	784,00	80
Total	0			0			2	1.634,00	61	2	1.645,00	80

Montos expresados en unidades de soles*

Fuente - Acreedor	MAY 2023			JUN 2023			JUL 2023			AGO 2023		
	# Docs.	Monto *	Dias V.	# Docs.	Monto *	Dias V.	# Docs.	Monto *	Dias V.	# Docs.	Monto *	Dias V.
Documentos Impagos												
PROSEGUR ACTIVA PERU S.A.	1	152,70	109		0,00			0,00			0,00	
SERVICIO DE ADMINISTRACION TRIBUTARIA - DEUDA		0,00			0,00	0		0,00		1	132,70	92
Total	1	152,70	109	0			0			1	132,70	92
Deuda Tributaria												
SUPERINTENDENCIA NACIONAL DE ADMINISTRACION		0,00			0,00	0		0,00	0		0,00	0
Total	0			0			0			0		
Deuda Laboral												
OFICINA DE NORMALIZACIÓN PREVISIONAL		0,00			0,00			0,00			0,00	
SEGURO SOCIAL DE SALUD ESSALUD		0,00			0,00			0,00			0,00	
Total	0			0			0			0		

Montos expresados en unidades de soles*

Fuente - Acreedor	ENE 2023			FEB 2023			MAR 2023			ABR 2023		
	# Docs.	Monto *	Dias V.	# Docs.	Monto *	Dias V.	# Docs.	Monto *	Dias V.	# Docs.	Monto *	Dias V.
Documentos Impagos												
PROSEGUR ACTIVA PERU S.A.	1	152,70	975	1	152,70	100	1	152,70	103	1	152,70	106
SERVICIO DE ADMINISTRACION TRIBUTARIA - DEUDA	1	420,34	153	1	420,34	181	1	635,89	12		0,00	0
Total	2	573,04	975	2	573,04	100	2	788,59	103	1	152,70	106
Deuda Tributaria												
SUPERINTENDENCIA NACIONAL DE ADMINISTRACION		0,00			0,00			0,00			0,00	
Total	0			0			0			0		
Deuda Laboral												
OFICINA DE NORMALIZACIÓN PREVISIONAL		0,00			0,00			0,00			0,00	
SEGURO SOCIAL DE SALUD ESSALUD		0,00			0,00			0,00			0,00	
Total	0			0			0			0		

Reporte SBS/Microfinanzas

Montos expresados en unidades de soles*

Última fecha reportada por la SBS : 31/10/2023

ÚLTIMOS 6 MESES		JUL 2023 (SBS: JUN 2023)	AGO 2023 (SBS: JUL 2023)	SET 2023 (SBS: AGO 2023)	OCT 2023 (SBS: SET 2023)	NOV 2023 (SBS: OCT 2023)	DIC 2023 (SBS: OCT2023)
% Porcentaje de Calificación	NOR (Normal)	100.00	100.00	100.00	100.00	100.00	100.00
	CPP (Con Problemas Pote.)	0.00	0.00	0.00	0.00	0.00	0.00
	DEF (Deficiente)	0.00	0.00	0.00	0.00	0.00	0.00
	DUD (Dudoso)	0.00	0.00	0.00	0.00	0.00	0.00
	PER (Pérdida)	0.00	0.00	0.00	0.00	0.00	0.00

Institución	JUL 2023 (SBS: JUN 2023)		AGO 2023 (SBS: JUL 2023)		SET 2023 (SBS: AGO 2023)		OCT 2023 (SBS: SET 2023)		NOV 2023 (SBS: OCT 2023)		DIC 2023 (SBS: OCT2023)	
	Monto *	Dias V.	Monto *	Dias V.	Monto *	Dias V.	Monto *	Dias V.	Monto *	Dias V.	Monto *	Dias V.
BBVA	732.879,12		707.326,60		681.650,11		656.008,42		630.322,10		630.322,10	
TOTAL	732.879,12		707.326,60		681.650,11		656.008,42		630.322,10		630.322,10	

Última fecha reportada por la SBS : 31/10/2023

Operación	JUL 2023 (SBS: JUN 2023)		AGO 2023 (SBS: JUL 2023)		SET 2023 (SBS: AGO 2023)		OCT 2023 (SBS: SET 2023)		NOV 2023 (SBS: OCT 2023)		DIC 2023 (SBS: OCT2023)	
	Monto *	Dias V.	Monto *	Dias V.	Monto *	Dias V.	Monto *	Dias V.	Monto *	Dias V.	Monto *	Dias V.
RESUMEN												
- Total Deuda	732.879,12		707.326,60		681.650,11		656.008,42		630.322,10		630.322,10	
- Garantías	2.125.349,00		2.051.246,00		1.976.785,00		1.902.423,00		1.827.933,00		1.827.933,00	
CREDITOS DIRECTOS												
- CREDITOS VIGENTES	732.879,12		707.326,60		681.650,11		656.008,42		630.322,10		630.322,10	
-- MedE:Préstamos	732.879,12		707.326,60		681.650,11		656.008,42		630.322,10		630.322,10	
--- NoRevolventes	732.879,12		707.326,60		681.650,11		656.008,42		630.322,10		630.322,10	
GARANTIAS												
- GARANTIAS RECIBIDAS	2.125.349,45		2.051.247,14		1.976.785,32		1.902.424,42		1.827.934,09		1.827.934,09	
-- Gob. Nacional Reprog. Reactiva Perú	659.591,21		636.593,94		613.485,10		590.407,58		567.289,89		567.289,89	
-- GtíasNoPref(AvalyFianza)	1.465.758,24		1.414.653,20		1.363.300,22		1.312.016,84		1.260.644,20		1.260.644,20	
- PROGRAMA REACTIVA PERU	732.879,12		707.326,60		681.650,11		656.008,42		630.322,10		630.322,10	

Última fecha reportada por la SBS : 31/10/2023

6 MESES ANTERIORES		ENE 2023 (SBS: DIC 2022)	FEB 2023 (SBS: ENE 2023)	MAR 2023 (SBS: FEB 2023)	ABR 2023 (SBS: MAR 2023)	MAY 2023 (SBS: ABR 2023)	JUN 2023 (SBS: MAY 2023)
% Porcentaje de Calificación	NOR (Normal)	100.00	100.00	100.00	100.00	100.00	100.00
	CPP (Con Problemas Pote.)	0.00	0.00	0.00	0.00	0.00	0.00
	DEF (Deficiente)	0.00	0.00	0.00	0.00	0.00	0.00
	DUD (Dudoso)	0.00	0.00	0.00	0.00	0.00	0.00
	PER (Pérdida)	0.00	0.00	0.00	0.00	0.00	0.00

Última fecha reportada por la SBS : 31/10/2023

Institución	ENE 2023 (SBS: DIC 2022)		FEB 2023 (SBS: ENE 2023)		MAR 2023 (SBS: FEB 2023)		ABR 2023 (SBS: MAR 2023)		MAY 2023 (SBS: ABR 2023)		JUN 2023 (SBS: MAY 2023)	
	Monto *	Dias V.	Monto *	Dias V.	Monto *	Dias V.	Monto *	Dias V.	Monto *	Dias V.	Monto *	Dias V.
BBVA	885.401,61		860.164,31		834.736,66		809.267,61		809.267,61		758.344,70	
TOTAL	885.401,61		860.164,31		834.736,66		809.267,61		809.267,61		758.344,70	

Operación	ENE 2023 (SBS: DIC 2022)		FEB 2023 (SBS: ENE 2023)		MAR 2023 (SBS: FEB 2023)		ABR 2023 (SBS: MAR 2023)		MAY 2023 (SBS: ABR 2023)		JUN 2023 (SBS: MAY 2023)	
	Monto *	Dias V.	Monto *	Dias V.	Monto *	Dias V.	Monto *	Dias V.	Monto *	Dias V.	Monto *	Dias V.
RESUMEN												
- Total Deuda	885.401,61		860.164,31		834.736,66		809.267,61		809.267,61		758.344,70	
- Garantías	796.861,00		2.494.475,00		2.420.735,00		2.346.875,00		2.346.875,00		2.199.199,00	
CREDITOS DIRECTOS												
- CRÉDITOS VIGENTES	885.401,61		860.164,31		834.736,66		809.267,61		809.267,61		758.344,70	
-- MedE:Préstamos	885.401,61		860.164,31		834.736,66		809.267,61		809.267,61		758.344,70	
--- NoRevolventes	885.401,61		860.164,31		834.736,66		809.267,61		809.267,61		758.344,70	
GARANTIAS												
- GARANTIAS RECIBIDAS	796.861,45		2.494.476,50		2.420.736,31		2.346.876,07		2.346.876,07		2.199.199,63	
-- Gob. Nacional Reprog. Reactiva Perú	796.861,45		774.147,88		751.262,99		728.340,85		728.340,85		682.510,23	
-- GtíasNoPref(AvalyFianza)			1.720.328,62		1.669.473,32		1.618.535,22		1.618.535,22		1.516.689,40	
- PROGRAMA REACTIVA PERU	885.401,61		860.164,31		834.736,66		809.267,61		809.267,61		758.344,70	

Reporte SBS/Microfinanzas por entidades

Reportado por : BBVA

Última fecha reportada por la SBS : 31/10/2023

Operación	JUL 2023 (SBS: JUN2023)		AGO 2023 (SBS: JUL2023)		SET 2023 (SBS: AGO2023)		OCT 2023 (SBS: SET2023)		NOV 2023 (SBS: OCT2023)		DIC 2023 (SBS: OCT2023)	
	Monto *	Dias V.	Monto *	Dias V.	Monto *	Dias V.	Monto *	Dias V.	Monto *	Dias V.	Monto *	Dias V.
Calificación (2)	NOR		NOR		NOR		NOR		NOR		NOR	
RESUMEN												
- Total Deuda	732.879,12		707.326,60		681.650,11		656.008,42		630.322,10		630.322,10	
- Garantías	2.125.349,00		2.051.246,00		1.976.785,00		1.902.423,00		1.827.933,00		1.827.933,00	
CREDITOS DIRECTOS												
- CREDITOS VIGENTES	732.879,12		707.326,60		681.650,11		656.008,42		630.322,10		630.322,10	
-- MedE:Préstamos	732.879,12		707.326,60		681.650,11		656.008,42		630.322,10		630.322,10	
--- NoRevolventes	732.879,12		707.326,60		681.650,11		656.008,42		630.322,10		630.322,10	
GARANTIAS												
- GARANTIAS RECIBIDAS	2.125.349,45		2.051.247,14		1.976.785,32		1.902.424,42		1.827.934,09		1.827.934,09	
-- Gob. Nacional Reprog. Reactiva Perú	659.591,21		636.593,94		613.485,10		590.407,58		567.289,89		567.289,89	
-- GtiasNoPref(AvalyFianza)	1.465.758,24		1.414.653,20		1.363.300,22		1.312.016,84		1.260.644,20		1.260.644,20	
- PROGRAMA REACTIVA PERU	732.879,12		707.326,60		681.650,11		656.008,42		630.322,10		630.322,10	

Última fecha reportada por la SBS : 31/10/2023

Operación	ENE 2023 (SBS: DIC2022)		FEB 2023 (SBS: ENE2023)		MAR 2023 (SBS: FEB2023)		ABR 2023 (SBS: MAR2023)		MAY 2023 (SBS: ABR2023)		JUN 2023 (SBS: MAY2023)	
	Monto *	Dias V.	Monto *	Dias V.	Monto *	Dias V.	Monto *	Dias V.	Monto *	Dias V.	Monto *	Dias V.
Calificación (2)	NOR		NOR		NOR		NOR		NOR		NOR	
RESUMEN												
- Total Deuda	885.401,61		860.164,31		834.736,66		809.267,61		809.267,61		758.344,70	
- Garantías	796.861,00		2.494.475,00		2.420.735,00		2.346.875,00		2.346.875,00		2.199.199,00	
CREDITOS DIRECTOS												
- CREDITOS VIGENTES	885.401,61		860.164,31		834.736,66		809.267,61		809.267,61		758.344,70	
-- MedE:Préstamos	885.401,61		860.164,31		834.736,66		809.267,61		809.267,61		758.344,70	
--- NoRevolventes	885.401,61		860.164,31		834.736,66		809.267,61		809.267,61		758.344,70	
GARANTIAS												
- GARANTIAS RECIBIDAS	796.861,45		2.494.476,50		2.420.736,31		2.346.876,07		2.346.876,07		2.199.199,63	
-- Gob. Nacional Reprog. Reactiva Perú	796.861,45		774.147,88		751.262,99		728.340,85		728.340,85		682.510,23	
-- GtiasNoPref(AvalyFianza)			1.720.328,62		1.669.473,32		1.618.535,22		1.618.535,22		1.516.689,40	
- PROGRAMA REACTIVA PERU	885.401,61		860.164,31		834.736,66		809.267,61		809.267,61		758.344,70	

Rectificaciones SBS

Entidad	Periodo SBS	Cuenta	Concepto Rectificación	Dice	Debe Decir
---------	-------------	--------	------------------------	------	------------

Aval/Codeudor

Montos expresados en unidades de soles*

Es Avalista de:

Información reportada por la SBS al 30/09/2023

Tipo Doc	Nro Documento	Nombre/Razón Social	Act	Pre	12m
----------	---------------	---------------------	-----	-----	-----

Montos expresados en unidades de soles*

Quiénes lo Avalan:

Información reportada por la SBS al 30/09/2023

Tipo Doc	Nro Documento	Nombre/Razón Social	Act	Pre	12m
DNI	06809741	ALIAGA HUARCAYA RAUL			
Institución SBS			Calif. (2)		Saldo *
		BANCO BBVA PERÚ	NOR		656.008,42
DNI	42362781	ALIAGA MARTINEZ CARLOS RAUL			
Institución SBS			Calif. (2)		Saldo *
		BANCO BBVA PERÚ	NOR		656.008,42

Montos expresados en unidades de soles*

Es Avalista de:				Información Reportada por Entidades de Microfinanzas / Otros Créditos		
Tipo Doc	Nro Documento	Nombre/Razón Social	Act	Pre	12m	

Montos expresados en unidades de soles*

Quiénes lo Avalan:				Información Reportada por Entidades de Microfinanzas / Otros Créditos		
Tipo Doc	Nro Documento	Nombre/Razón Social	Act	Pre	12m	

Documentos Protestados como Deudor/Aceptante

Montos expresados en unidades*

Reportado por la Cámara de Comercio de Lima (CCL)

Documentos Protestados sin Regularizar

	# Doc	Monto (S/) *	Max Días Venc.
Total:	0	0,00	

Tipo de Cambio 3.736

Nro. Secuencia	Tip. ** Reg.	Acreedor/Girador	Tipo Doc.	Moneda	Monto *	Monto * (S/)	Boletín	F. Protesto	F. Venc	Días Venc.

**PR: Protestos, CJ: Cobranza Judicial, MO: Moras, PP: Procesos Penales

Montos expresados en unidades*

Reportado por la Cámara de Comercio de Lima (CCL)

Documentos Protestados Regularizados

	# Doc	Monto (S/) *
Total:	0	0,00

Nro. Secuencia	Tip. ** Reg.	Acreedor/Girador	Tipo Doc.	Moneda	Monto *	Monto * (S/)	Boletín	F. Protesto	F. Venc.	F. Reg

**PR: Protestos, CJ: Cobranza Judicial, MO: Moras, PP: Procesos Penales

Detalle de Vencidos

Documentos Impagos

Montos expresados en unidades*

	# Doc	Monto (S/) *	Max Días Venc.
Total:	2	285,40	1,297

Se muestran los 10 primeros documentos ordenados por Fecha de Vencimiento, del más reciente al más antiguo

Tipo de Cambio 3.736

Nombre del Acreedor de la Obligación	Tipo Comprobante/ Concepto	Nro Comprobante	Condición Deuda	Moneda	Monto *	Monto * (S/)	F. Venc.
SERVICIO DE ADMINISTRACION TRIBUTARIA - DEUDA	Impuesto Vehicular	1273785146	MOROSIDAD	S/.	132,70	132,70	31/05/2023
PROSEGUR ACTIVA PERU S.A.	Factura	F001-01019714	MOROSIDAD	S/.	152,70	152,70	31/05/2020

Deuda Tributaria

Montos expresados en unidades de soles*

	# Doc	Monto (S/) *	Max Días Venc.
Total:	3	15.380,00	110

Se muestran los 10 primeros documentos ordenados por Periodo de Deuda Tributaria, del más reciente al más antiguo

Nombre del Acreedor de la Obligación	Periodo	Monto *	Dependencia	Fecha inicio de cobranza coactiva	Última fecha de proceso
SUPERINTENDENCIA NACIONAL DE ADMINISTRACION TRIBUTARIA S	10/2023	6.690,00	INTENDENCIA LIMA MEPECO	11/12/2023	07/12/2023
SUPERINTENDENCIA NACIONAL DE ADMINISTRACION TRIBUTARIA S	09/2023	6.499,00	INTENDENCIA LIMA MEPECO	08/11/2023	07/12/2023
SUPERINTENDENCIA NACIONAL DE ADMINISTRACION TRIBUTARIA S	08/2023	2.191,00	INTENDENCIA LIMA MEPECO	09/10/2023	07/12/2023

Comercio Exterior

Montos expresados en unidades de dólares

Muestra información reportada por la SUNAT desde el 07/02/2011

Resumen por Ejercicio

Ejercicio	Actividad	Número de Operaciones	Importe USD *	N° Países	3 países con mayor número de operaciones

Resumen por Meses

Actividad	Ejercicio	Mes	Número de Operaciones	Importe USD *	N° Países	3 países con mayor número de operaciones

PUBLICACIÓN DIARIO "EL PERUANO"

Reporte Otros Créditos

Institución	JUL 2023		AGO 2023		SET 2023		OCT 2023		NOV 2023		DIC 2023	
	Monto *	Dias V.	Monto *	Dias V.	Monto *	Dias V.	Monto *	Dias V.	Monto *	Dias V.	Monto *	Dias V.

Institución	ENE 2023		FEB 2023		MAR 2023		ABR 2023		MAY 2023		JUN 2023	
	Monto *	Dias V.	Monto *	Dias V.	Monto *	Dias V.	Monto *	Dias V.	Monto *	Dias V.	Monto *	Dias V.

Reporte Otros Créditos por entidades

Sin Información