



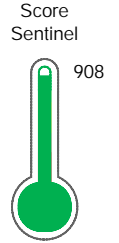
Reporte de Deudas

El reporte contiene solo los títulos seleccionados

- Información General
- Consulta Rápida
- Principales Acreedores
- Detalle Variación
- Posición Histórica
- Gráficos
- Rep. Vencidos
- Rep. SBS/Microf.
- SBS/Microf. Entidades
- Rectificaciones SBS
- Avalados/Avalistas
- Hechos de Importancia
- Documentos CCL
- Detalle de Vencidos
- Comercio Exterior
- Otros Créditos
- Otros Créd. Entidades
- Otros Rep. Negativos

RUC 20377146663 - MAYEKAWA PERU S.A.C.

Fecha Proceso	Tipo Doc.	N. Doc.	Nota	Deuda Total *	Var.	Actual	Previo	12m
22/04/2024	RUC	20377146663	0.000	104.307,51				



Excelente Puntaje

* La persona consultada cuenta con los siguientes créditos e indicadores.

- Línea de Crédito
- Buen Contribuyente SUNAT

Sentinel Sabio

Bancarizado: SI

Recomendación de Sentinel Sabio

Evaluación Crediticia



RECHAZAR
Producto Genérico

Detalle:

- El promedio de deudas negativas (Sunat, AFP, Protestos) representa mas del 5% del promedio deuda en el SF en los últimos 3 meses

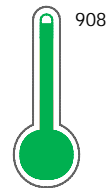
Cuota Estimada Mensual

S/ 4668,



Score Sentinel

Nivel de Riesgo



Excelente Puntaje

Recomendación:

Estadísticamente, en este nivel de score, 3 de 100 empresas podrían caer en incumplimiento en los próximos 12 meses

Información General

Datos Principales

24/01/2024: Última actualización de información reportada por SUNAT

Razón Social:	MAYEKAWA PERU S.A.C.		
Nombre Comercial:	MAYEKAWA PERU		
Tipo de Contribuyente:	SOCIEDAD ANONIMA CERRADA		
Estado de Contribuyente:	ACTIVO	Condición del Contribuyente:	HABIDO
Inicio de Actividades:	29/09/1997		
Tamaño contribuyente:	PRINCIPAL	Dependencia:	INTENDENCIA LIMA PRICO
Actividad Económica Principal	OTROS TIPOS DE VENTA POR MENOR.		
Actividad Económica Secundaria 1	OTRAS INDUSTRIAS MANUFACTURE	Actividad Económica Secundaria 2	-
Fecha Inscripción RRPP:	29/09/1997		
Folio:	-	Número de Partida Registral:	-
		Asiento:	1-A

Agente de retención

Direcciones Registradas

Dirección	Fuente
AVENIDA LOS INGENIEROS NRO 104 URBANIZACION SANTA RAQUEL II ETAPA ATE - LIMA - LIMA (CRUCE SEPARADORA INDUSTRIAL CON AV INGEN)	SUNAT - DOMICILIO FISCAL
JIRON MORO MZA. O LTE. 28 URBANIZACION BUENOS AIRES II ETAPA NUEVO CHIMBOTE - SANTA - ANCASH (ESPALDA COLEGIO PEDRO NOLAZCO)	SUNAT - SUCURSAL
CALLE LAS DALIAS NRO. 289 URBANIZACION MIRAFLORES CASTILLA - PIURA - PIURA (ESPALDA CDRA. 1 AV. IRAZOLA)	SUNAT - SUCURSAL

Representantes Legales

Nro Documento	Nombre de Representante	Act	Pre	12m	Fecha desde que ocupa Cargo	Cargo
00001431512	OKUYAMA YASUHIRO				07/03/2017	GERENTE GENERAL

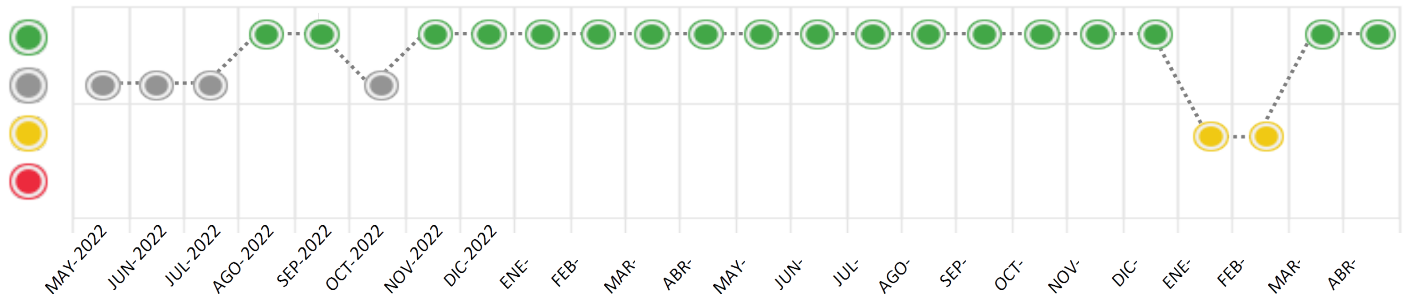
Consulta Rápida

Documento de identidad consultado

Fecha Proceso	Tipo Doc.	N. Doc.	Nombre o Raz. Social	Nota	Deuda Total *	Var.	Actual	Previo	12m
22/04/2024	RUC	20377146663	MAYEKAWA PERU S.A.C.	0.000	104.307,51				

Montos expresados en unidades de soles*

Semáforos de los últimos 24 meses



Semáforo	Descripción
	No registra información de deudas
	Mínimo Riesgo: Sin deudas vencidas
	Mediano Riesgo: Deudas con poco atraso*
	Alto Riesgo: Deudas con atraso significativo*

*Semáforo deuda menor: Deuda vencida menor S/ 100 personas naturales o menor S/ 500 personas jurídicas

- Verde: 0 <= Sem. < 0.001
- Amarillo: 0.001 <= Sem. <= 2
- Rojo: 2 < Sem. <= 6

Variación	Descripción
	Variación Negativa: La nueva información reportada ha incrementado tu riesgo crediticio
	Variación Positiva: La nueva información ha mejorado tu posición de riesgo
	Variación Porcentual Positiva: El monto total reportado por la SBS/Microfinanzas o número de instituciones financieras ha aumentado
	Variación Porcentual Negativa: El monto total reportado por la SBS/Microfinanzas o número de instituciones financieras ha disminuido
	Aproximadamente igual o igual

Detalle de la deuda SBS/Microfinanzas

Entidad	Deuda Anterior			Deuda a ABR 2024				Rect. (1)	Disc.
	OCT 2023	ENE 2024	MAR 2024	Fecha Inf.	Calif. (2)	Monto *	Días Venc.		
TOTAL	5.840.614,87	270.193,55	273.584,29	31/03/2024	NOR	104.307,51	0		

(1) Ver detalle en el cuadro de Rectificaciones SBS

(2) NOR: Normal, CPP: Con Problemas Potenciales, DEF: Deficiente, DUD: Dudoso, PER: Pérdida, SCAL: Sin Calificación

Detalle de la deuda de Otros Créditos

Entidad	Deuda Anterior			Deuda a ABR 2024				Disc.
	OCT 2023	ENE 2024	MAR 2024	Fecha Inf.	Calif. (2)	Monto	Días Venc.	
TOTAL								

(2) NOR: Normal, CPP: Con Problemas Potenciales, DEF: Deficiente, DUD: Dudoso, PER: Pérdida, SCAL: Sin Calificación

Detalle de vencidos

# Doc	Fuente - Acreedor	Monto *	Días Venc.

Utilización de Líneas de Crédito

Instituciones	**	Línea Aprobada	Línea No Utilizada	Línea Utilizada	% L. Ut.
TOTAL					0%

**Tipo de Crédito

Principales Acreedores

Montos expresados en unidades de soles*

Resumen de Deudas

Descripción de la Deuda	Monto *	Días
Deuda total SBS al 31/03/2024	104.307,51	
% Calificación normal	100.00	
Peor Calificación (2)	NOR	
Otros Créditos	0,00	****

Detalle de deuda SBS/Microfinanzas

Institución SBS	Calif. (2)	Saldo *	% Ven.	Días Venc.	Rect.(1)
BCP	NOR	104.307,51	0.00		
Deuda Total SBS/MicroFinanzas		104.307,51	0		

Detalle de Riesgos SBS/Microfinanzas

Concepto	Saldo *
Deuda Directa	104.307,51
Deuda Indirecta	0,00
Deuda Castigada	0,00
Deuda Total SBS/MicroFinanzas	104.307,51
Línea Tarj.Cred. No utilizada	0,00
Total Riesgo SBS/MicroFinanzas	104.307,51

Detalle de deuda Otros Créditos

Empresa	Calif. (2)	Saldo *	% Ven.	Días Venc.	Disc.
Deuda Total Otros Créditos		0,00	0		

Detalle de vencidos

# Doc	Fuente - Acreedor	Monto *	Días Venc.
-------	-------------------	---------	------------

Detalle Variación

Montos expresados en unidades de soles*

Resumen de la variación

Descripción de la deuda	25/03/2024	22/04/2024	Variación
Score	0.000	0.000	0.000
Nro. Entidades SBS/Microf.	1	1	0
Riesgo Total SBS/Microf. *	273.584,29	104.307,51	
Deuda Directa	270.451,24	104.307,51	-166.143,73
Deuda Indirecta	3.133,05	0,00	-3.133,05
Deuda Castigada	0,00	0,00	0,00

Variación del Riesgo Total SBS/Microf. *	Antes	22/04/2024	Variación
Último Mes	273.584,29	104.307,51	-169.276,78
Último Trimestre	270.193,55	104.307,51	-165.886,04
Último Semestre	5.840.614,87	104.307,51	-5.736.307,36
Último Año	3.837,05	104.307,51	100.470,46

Calificación SBS/Microf.	25/03/2024	22/04/2024	Variación
% NOR (Normal)	100.00	100.00	0.00
% CPP (Con Problemas Potenciales)	0.00	0.00	0.00
% DEF (Deficiente)	0.00	0.00	0.00
% DUD (Dudoso)	0.00	0.00	0.00
% PER (Pérdida)	0.00	0.00	0.00

Deuda vencida *	25/03/2024	22/04/2024	Variación
Total deuda vencida	0,00	0,00	0,00
Deuda por Otros Créditos *	25/03/2024	22/04/2024	Variación
Total deuda otros créditos	0,00	0,00	0,00

Detalle de la variación

Fuente - Acreedor *	25/03/2024	22/04/2024	Variación
---------------------	------------	------------	-----------

Posición Histórica

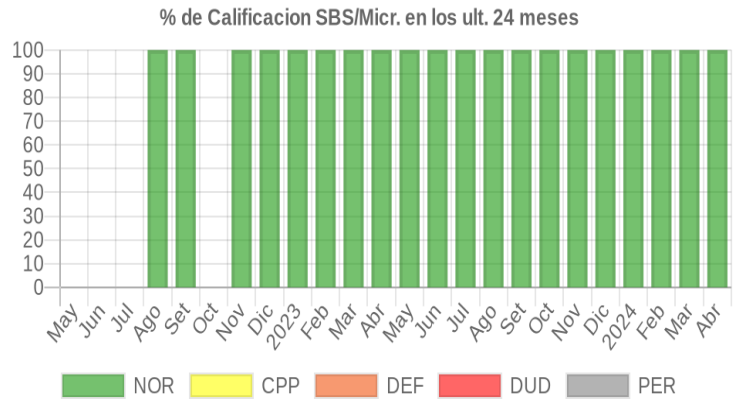
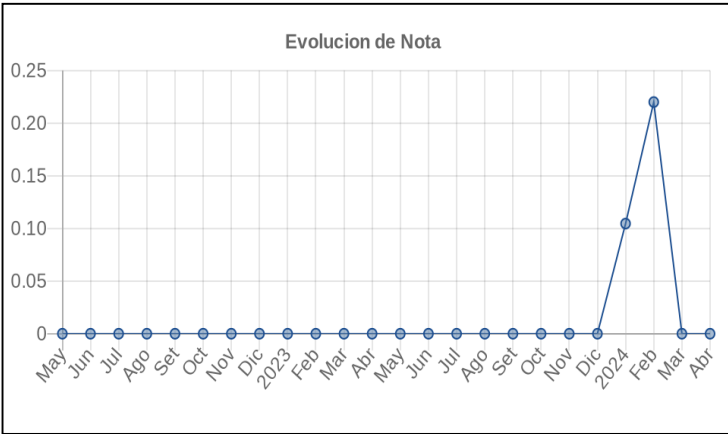


Montos expresados en unidades de soles*

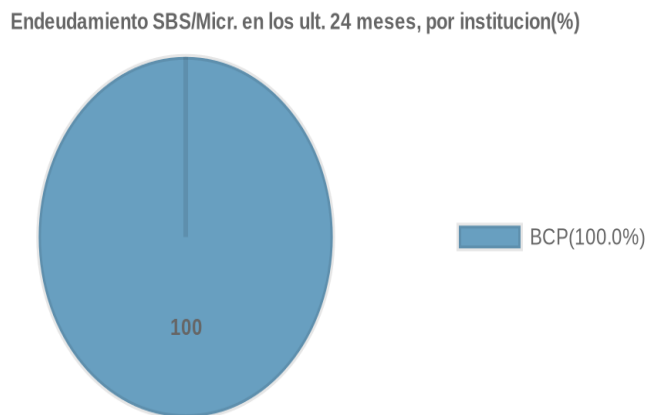
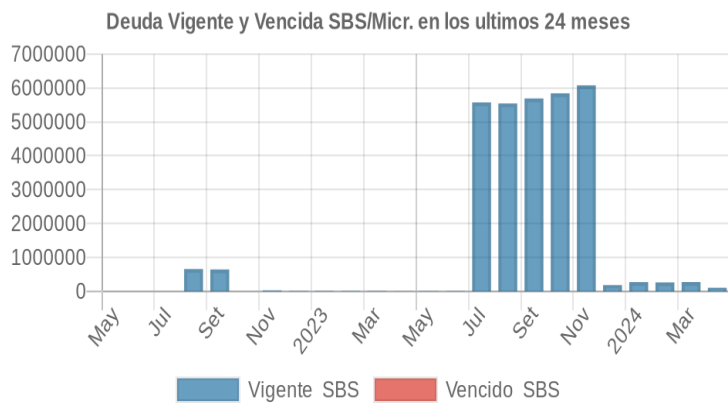
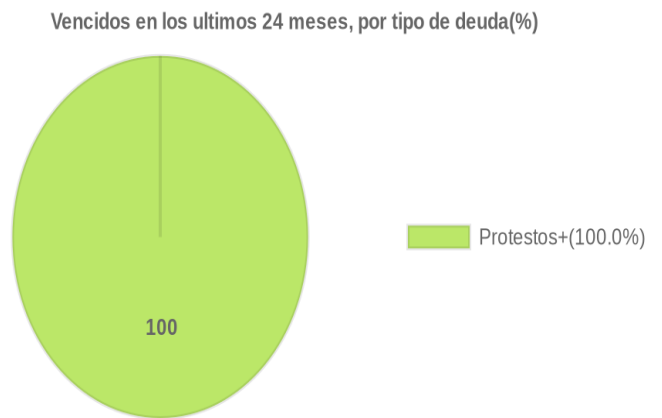
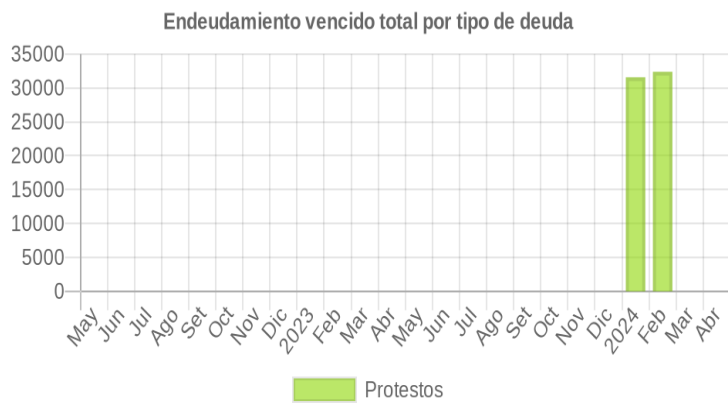
Fecha de Proceso	Sema. Actual	Sem. Riesgo	Var.	Superintendencia de Banca y Seguros (SBS/Microfinan.)				Otros Créditos	Otros Vencidos *				Ctas. Cerr./Anu.		Otros Repor. Negati.	
				# Enti.	Deuda Total *	% Cali. normal	Peor Califi. (2)		Deuda Vencida *	Protestos	Docs. Impagos	Deuda Tributaria	Deuda Laboral	Cta. Cte.		Tar. Créd.
22/04/2024	●	0.000	⊗	1	104.307,51	100.00	NOR	0,00	0,00	0,00	0,00	0,00	0,00	0	0	0
25/03/2024	●	0.000	▲	1	273.584,29	100.00	NOR	0,00	0,00	0,00	0,00	0,00	0,00	0	0	0
21/03/2024	●	0.210	⊗	1	273.584,29	100.00	NOR	0,00	0,00	32.178,31	0,00	0,00	0,00	0	0	0
01/03/2024	●	0.218	⊗	1	261.898,12	100.00	NOR	0,00	0,00	32.178,31	0,00	0,00	0,00	0	0	0
21/02/2024	●	0.220	▼	1	261.898,12	100.00	NOR	0,00	0,00	32.382,62	0,00	0,00	0,00	0	0	0
01/02/2024	●	0.107	⊗	1	270.193,55	100.00	NOR	0,00	0,00	32.382,62	0,00	0,00	0,00	0	0	0
19/01/2024	●	0.104	⊗	1	270.193,55	100.00	NOR	0,00	0,00	31.573,90	0,00	0,00	0,00	0	0	0
09/01/2024	●	0.146	▼	1	184.368,26	100.00	NOR	0,00	0,00	31.573,90	0,00	0,00	0,00	0	0	0
22/12/2023	●	0.000	⊗	1	184.368,26	100.00	NOR	0,00	0,00	0,00	0,00	0,00	0,00	0	0	0
23/11/2023	●	0.000	⊗	1	6.076.789,10	100.00	NOR	0,00	0,00	0,00	0,00	0,00	0,00	0	0	0
23/10/2023	●	0.000	⊗	1	5.840.614,87	100.00	NOR	0,00	0,00	0,00	0,00	0,00	0,00	0	0	0
21/09/2023	●	0.000	⊗	1	5.689.809,65	100.00	NOR	0,00	0,00	0,00	0,00	0,00	0,00	0	0	0
24/08/2023	●	0.000	⊗	1	5.541.499,54	100.00	NOR	0,00	0,00	0,00	0,00	0,00	0,00	0	0	0
24/07/2023	●	0.000	⊗	1	5.572.196,11	100.00	NOR	0,00	0,00	0,00	0,00	0,00	0,00	0	0	0
22/06/2023	●	0.000	⊗	1	6.886,38	100.00	NOR	0,00	0,00	0,00	0,00	0,00	0,00	0	0	0
22/05/2023	●	0.000	⊗	1	6.916,22	100.00	NOR	0,00	0,00	0,00	0,00	0,00	0,00	0	0	0
24/04/2023	●	0.000	⊗	1	3.837,05	100.00	NOR	0,00	0,00	0,00	0,00	0,00	0,00	0	0	0
22/03/2023	●	0.000	⊗	1	11.511,15	100.00	NOR	0,00	0,00	0,00	0,00	0,00	0,00	0	0	0
21/02/2023	●	0.000	⊗	1	11.511,15	100.00	NOR	0,00	0,00	0,00	0,00	0,00	0,00	0	0	0
23/01/2023	●	0.000	⊗	1	11.511,15	100.00	NOR	0,00	0,00	0,00	0,00	0,00	0,00	0	0	0
22/12/2022	●	0.000	⊗	1	11.511,15	100.00	NOR	0,00	0,00	0,00	0,00	0,00	0,00	0	0	0
23/11/2022	●	0.000	▲	1	26.813,30	100.00	NOR	0,00	0,00	0,00	0,00	0,00	0,00	0	0	0
24/10/2022	●	0.000	⊗	1	0,00	0.00	0.00	0,00	0,00	0,00	0,00	0,00	0,00	0	0	0
22/09/2022	●	0.000	⊗	1	644.811,85	100.00	NOR	0,00	0,00	0,00	0,00	0,00	0,00	0	0	0
22/08/2022	●	0.000	▲	1	657.560,47	100.00	NOR	0,00	0,00	0,00	0,00	0,00	0,00	0	0	0
22/07/2022	●	0.000	⊗	1	0,00	0.00	0.00	0,00	0,00	0,00	0,00	0,00	0,00	0	0	0
23/06/2022	●	0.000	⊗	1	0,00	0.00	0.00	0,00	0,00	0,00	0,00	0,00	0,00	0	0	0
23/05/2022	●	0.000	⊗	1	0,00	0.00	0.00	0,00	0,00	0,00	0,00	0,00	0,00	0	0	0

Gráficos

Montos expresados en unidades de soles*



NOR: Normal, CPP: Con Problemas Potenciales, DEF: Deficiente, DUD: Dudoso, PER: Pérdida, SCAL: Sin Calificación



Reporte de Vencidos

Montos expresados en unidades de soles*

Fuente - Acreedor	ENE 2024			FEB 2024			MAR 2024			ABR 2024		
	# Docs.	Monto *	Dias V.	# Docs.	Monto *	Dias V.	# Docs.	Monto *	Dias V.	# Docs.	Monto *	Dias V.
Protestos Sin Regularizar												
DRAEGER PERU S.A.C.	1	31.573,90	40	1	32.382,62	69		0,00	0		0,00	
Total	1	31.573,90	40	1	32.382,62	69	0			0		

Montos expresados en unidades de soles*

Fuente - Acreedor	SET 2023			OCT 2023			NOV 2023			DIC 2023		
	# Docs.	Monto *	Dias V.	# Docs.	Monto *	Dias V.	# Docs.	Monto *	Dias V.	# Docs.	Monto *	Dias V.
Protestos Sin Regularizar												
DRAEGER PERU S.A.C.		0,00			0,00			0,00			0,00	
Total	0			0			0			0		

Montos expresados en unidades de soles*

Fuente - Acreedor	MAY 2023			JUN 2023			JUL 2023			AGO 2023		
	# Docs.	Monto *	Dias V.	# Docs.	Monto *	Dias V.	# Docs.	Monto *	Dias V.	# Docs.	Monto *	Dias V.
Protestos Sin Regularizar												
DRAEGER PERU S.A.C.		0,00			0,00			0,00			0,00	
Total	0			0			0			0		

Reporte SBS/Microfinanzas

Montos expresados en unidades de soles*

Última fecha reportada por la SBS : 31/03/2024

ÚLTIMOS 6 MESES		NOV 2023 (SBS: OCT 2023)	DIC 2023 (SBS: NOV 2023)	ENE 2024 (SBS: DIC 2023)	FEB 2024 (SBS: ENE 2024)	MAR 2024 (SBS: FEB 2024)	ABR 2024 (SBS: MAR 2024)
% Porcentaje de Calificación	NOR (Normal)	100.00	100.00	100.00	100.00	100.00	100.00
	CPP (Con Problemas Pote.)	0.00	0.00	0.00	0.00	0.00	0.00
	DEF (Deficiente)	0.00	0.00	0.00	0.00	0.00	0.00
	DUD (Dudoso)	0.00	0.00	0.00	0.00	0.00	0.00
	PER (Pérdida)	0.00	0.00	0.00	0.00	0.00	0.00

Institución	NOV 2023 (SBS: OCT 2023)		DIC 2023 (SBS: NOV 2023)		ENE 2024 (SBS: DIC 2023)		FEB 2024 (SBS: ENE 2024)		MAR 2024 (SBS: FEB 2024)		ABR 2024 (SBS: MAR 2024)	
	Monto *	Dias V.	Monto *	Dias V.	Monto *	Dias V.	Monto *	Dias V.	Monto *	Dias V.	Monto *	Dias V.
BCP	6.076.789,10		184.368,26		270.193,55		261.898,12		273.584,29		104.307,51	
TOTAL	6.076.789,10		184.368,26		270.193,55		261.898,12		273.584,29		104.307,51	

Última fecha reportada por la SBS : 31/03/2024

Operación	NOV 2023 (SBS: OCT 2023)		DIC 2023 (SBS: NOV 2023)		ENE 2024 (SBS: DIC 2023)		FEB 2024 (SBS: ENE 2024)		MAR 2024 (SBS: FEB 2024)		ABR 2024 (SBS: MAR 2024)	
	Monto *	Dias V.	Monto *	Dias V.	Monto *	Dias V.	Monto *	Dias V.	Monto *	Dias V.	Monto *	Dias V.
RESUMEN												
- Total Deuda	6.076.789,10		184.368,26		270.193,55		261.898,12		273.584,29		104.307,51	
- Línea No Utilizada	1.723.918,29		7.409.025,98		7.265.192,90		7.466.495,00		7.405.647,48		7.454.575,12	
CREDITOS DIRECTOS												
- CREDITOS VIGENTES	166.926,93		162.490,63		252.283,35		258.745,18		270.451,24		104.307,51	
-- GranE: Descuentos	166.926,93		162.490,63		252.283,35		258.745,18		270.451,24		104.307,51	
--- Letras	166.926,93		162.490,63		252.283,35		258.745,18		270.451,24		104.307,51	
CREDITOS INDIRECTOS												
- CartasFianzaOtorgadas	5.909.862,17		21.877,63		17.910,20		3.152,94		3.133,05			
LINEA NO UTIL. Y CRED. NO DESEMB.												
- LinCredEqMultilinea	1.723.918,29		7.409.025,98		7.265.192,90		7.466.495,00		7.405.647,48		7.454.575,12	

Montos expresados en unidades de soles*

Última fecha reportada por la SBS : 31/03/2024

6 MESES ANTERIORES		MAY 2023 (SBS: ABR 2023)	JUN 2023 (SBS: MAY 2023)	JUL 2023 (SBS: JUN 2023)	AGO 2023 (SBS: JUL 2023)	SET 2023 (SBS: AGO 2023)	OCT 2023 (SBS: SET 2023)
NOR (Normal)		100.00	100.00	100.00	100.00	100.00	100.00
% Porcentaje de	CPP (Con Problemas Pote.)	0.00	0.00	0.00	0.00	0.00	0.00
	DEF (Deficiente)	0.00	0.00	0.00	0.00	0.00	0.00
Calificación	DUD (Dudoso)	0.00	0.00	0.00	0.00	0.00	0.00
	PER (Pérdida)	0.00	0.00	0.00	0.00	0.00	0.00

Institución	MAY 2023 (SBS: ABR 2023)		JUN 2023 (SBS: MAY 2023)		JUL 2023 (SBS: JUN 2023)		AGO 2023 (SBS: JUL 2023)		SET 2023 (SBS: AGO 2023)		OCT 2023 (SBS: SET 2023)	
	Monto *	Dias V.	Monto *	Dias V.	Monto *	Dias V.	Monto *	Dias V.	Monto *	Dias V.	Monto *	Dias V.
BCP	6.916,22		6.886,38		5.572.196,11		5.541.499,54		5.689.809,65		5.840.614,87	
TOTAL	6.916,22		6.886,38		5.572.196,11		5.541.499,54		5.689.809,65		5.840.614,87	

Última fecha reportada por la SBS : 31/03/2024

Operación	MAY 2023 (SBS: ABR 2023)		JUN 2023 (SBS: MAY 2023)		JUL 2023 (SBS: JUN 2023)		AGO 2023 (SBS: JUL 2023)		SET 2023 (SBS: AGO 2023)		OCT 2023 (SBS: SET 2023)	
	Monto *	Dias V.	Monto *	Dias V.	Monto *	Dias V.	Monto *	Dias V.	Monto *	Dias V.	Monto *	Dias V.
RESUMEN												
- Total Deuda	6.916,22		6.886,38		5.572.196,11		5.541.499,54		5.689.809,65		5.840.614,87	
- Línea No Utilizada	1.850.582,67		1.832.612,91		1.807.157,59		1.797.173,66		1.825.821,43		1.874.348,88	
CREDITOS INDIRECTOS												
- CartasFianzaOtorgadas	6.916,22		6.886,38		5.572.196,11		5.541.499,54		5.689.809,65		5.840.614,87	
LINEA NO UTIL. Y CRED. NO DESEMB.												
- LinCredEsqMultilinea	1.850.582,67		1.832.612,91		1.807.157,59		1.797.173,66		1.825.821,43		1.874.348,88	

Reporte SBS/Microfinanzas por entidades

Reportado por : BCP

Última fecha reportada por la SBS : 31/03/2024

Operación	NOV 2023 (SBS: OCT2023)		DIC 2023 (SBS: NOV2023)		ENE 2024 (SBS: DIC2023)		FEB 2024 (SBS: ENE2024)		MAR 2024 (SBS: FEB2024)		ABR 2024 (SBS: MAR2024)	
	Monto *	Dias V.	Monto *	Dias V.	Monto *	Dias V.	Monto *	Dias V.	Monto *	Dias V.	Monto *	Dias V.
Calificación (2)	NOR		NOR		NOR		NOR		NOR		NOR	
RESUMEN												
- Total Deuda	6.076.789,10		184.368,26		270.193,55		261.898,12		273.584,29		104.307,51	
- Línea No Utilizada	1.723.918,29		7.409.025,98		7.265.192,90		7.466.495,00		7.405.647,48		7.454.575,12	
CREDITOS DIRECTOS												
- CRÉDITOS VIGENTES	166.926,93		162.490,63		252.283,35		258.745,18		270.451,24		104.307,51	
-- GranE: Descuentos	166.926,93		162.490,63		252.283,35		258.745,18		270.451,24		104.307,51	
--- Letras	166.926,93		162.490,63		252.283,35		258.745,18		270.451,24		104.307,51	
CREDITOS INDIRECTOS												
- CartasFianzaOtorgadas	5.909.862,17		21.877,63		17.910,20		3.152,94		3.133,05			
LINEA NO UTIL. Y CRED. NO DESEMB.												
- LinCredEsqMultilinea	1.723.918,29		7.409.025,98		7.265.192,90		7.466.495,00		7.405.647,48		7.454.575,12	

Última fecha reportada por la SBS : 31/03/2024

Operación	MAY 2023 (SBS: ABR2023)		JUN 2023 (SBS: MAY2023)		JUL 2023 (SBS: JUN2023)		AGO 2023 (SBS: JUL2023)		SET 2023 (SBS: AGO2023)		OCT 2023 (SBS: SET2023)	
	Monto *	Dias V.	Monto *	Dias V.	Monto *	Dias V.	Monto *	Dias V.	Monto *	Dias V.	Monto *	Dias V.
Calificación (2)	NOR		NOR		NOR		NOR		NOR		NOR	
RESUMEN												
- Total Deuda	6.916,22		6.886,38		5.572.196,11		5.541.499,54		5.689.809,65		5.840.614,87	
- Línea No Utilizada	1.850.582,67		1.832.612,91		1.807.157,59		1.797.173,66		1.825.821,43		1.874.348,88	
CREDITOS INDIRECTOS												
- CartasFianzaOtorgadas	6.916,22		6.886,38		5.572.196,11		5.541.499,54		5.689.809,65		5.840.614,87	
LINEA NO UTIL. Y CRED. NO DESEMB.												
- LinCredEsqMultilinea	1.850.582,67		1.832.612,91		1.807.157,59		1.797.173,66		1.825.821,43		1.874.348,88	

Rectificaciones SBS

Entidad	Período SBS	Cuenta	Concepto Rectificación	Dice	Debe Decir
---------	-------------	--------	------------------------	------	------------

Aval/Codeudor

Montos expresados en unidades de soles*

Es Avalista de:

Información reportada por la SBS al 29/02/2024

Tipo Doc	Nro Documento	Nombre/Razón Social	Act	Pre	12m
----------	---------------	---------------------	-----	-----	-----

Montos expresados en unidades de soles*

Quiénes lo Avalan:

Información reportada por la SBS al 29/02/2024

Tipo Doc	Nro Documento	Nombre/Razón Social	Act	Pre	12m
----------	---------------	---------------------	-----	-----	-----

Montos expresados en unidades de soles*

Es Avalista de:

Información Reportada por Entidades de Microfinanzas / Otros Créditos

Tipo Doc	Nro Documento	Nombre/Razón Social	Act	Pre	12m
----------	---------------	---------------------	-----	-----	-----

Montos expresados en unidades de soles*

Quiénes lo Avalan:

Información Reportada por Entidades de Microfinanzas / Otros Créditos

Tipo Doc	Nro Documento	Nombre/Razón Social	Act	Pre	12m
----------	---------------	---------------------	-----	-----	-----

Documentos Protestados como Deudor/Aceptante

Montos expresados en unidades*

Reportado por la Cámara de Comercio de Lima (CCL)

Documentos Protestados sin Regularizar

	# Doc	Monto (S/) *	Max Días Venc.
Total:	0	0,00	

Tipo de Cambio 3.718

Nro. Secuencia	Tip. Reg. **	Acreedor/Girador	Tipo Doc.	Moneda	Monto *	Monto * (S/)	Boletín	F. Protesto	F. Venc.	Días Venc.
----------------	--------------	------------------	-----------	--------	---------	--------------	---------	-------------	----------	------------

**PR: Protestos, CJ: Cobranza Judicial, MO: Moras, PP: Procesos Penales

Montos expresados en unidades*

Reportado por la Cámara de Comercio de Lima (CCL)

Documentos Protestados Regularizados

	# Doc	Monto (S/) *
Total:	1	32.178,31

Nro. Secuencia	Tip. Reg. **	Acreedor/Girador	Tipo Doc.	Moneda	Monto *	Monto * (S/)	Boletín	F. Protesto	F. Venc.	F. Reg
119299		DRAEGER PERU S.A.C.	FAN	US\$	8.512,78	32.178,31	01/2024	04/01/2024	22/12/2023	15/03/2024

**PR: Protestos, CJ: Cobranza Judicial, MO: Moras, PP: Procesos Penales

Documentos Protestados como Acreedor/Girador

Montos expresados en unidades*

Reportado por la Cámara de Comercio de Lima (CCL)

Documentos Protestados sin Regularizar

	# Doc	Monto (S/) *	Max Días Venc.
Total:	2	65.399,62	1,928

Tipo de Cambio 3.718

Nro. Secuencia	Tip. Reg.	Deudor/Aceptante	Tipo Doc.	Moneda	Monto *	Monto * (S/)	Boletín	F. Protesto	F. Venc.	Días Venc.
330000650105	PR	FRIGORIFICO ANGELICA SRL	LET	US\$	9.167,00	34.082,91	01/2019	11/01/2019	/ /	1,928
330000650106	PR	CONGELADOS MARISA SOCIEDAD COMERCIAL DE RESPONSABILIDAD	LET	US\$	8.423,00	31.316,71	01/2019	14/01/2019	/ /	1,925

**PR: Protestos, CJ: Cobranza Judicial, MO: Moras, PP: Procesos Penales

Montos expresados en unidades*

Reportado por la Cámara de Comercio de Lima (CCL)

Documentos Protestados Regularizados

	# Doc	Monto (S/) *
Total:	0	0,00

Nro. Secuencia	Tip. Reg.	Deudor/Aceptante	Tipo Doc.	Moneda	Monto *	Monto * (S/)	Boletín	F. Protesto	F. Venc.	F. Reg
----------------	-----------	------------------	-----------	--------	---------	--------------	---------	-------------	----------	--------

**PR: Protestos, CJ: Cobranza Judicial, MO: Moras, PP: Procesos Penales

Detalle de Vencidos

Comercio Exterior

Montos expresados en unidades de dólares

Muestra información reportada por la SUNAT desde el 07/02/2011

Resumen por Ejercicio

Ejercicio	Actividad	Número de Operaciones	Importe USD *	N° Países	3 países con mayor número de operaciones
2024	IMPORTACIÓN	26	605.011,40	10	UNITED STATES, BRAZIL, JAPAN
2023	EXPORTACIÓN	2	28.915,40	1	ECUADOR
	IMPORTACIÓN	118	3.357.364,08	20	MEXICO, UNITED STATES, BRAZIL
2022	IMPORTACIÓN	110	2.616.846,51	14	MEXICO, JAPAN, UNITED STATES
2021	IMPORTACIÓN	106	2.789.069,45	15	BRAZIL, JAPAN, MEXICO
2020	IMPORTACIÓN	74	1.482.494,85	11	MEXICO, JAPAN, BRAZIL

Resumen por Meses

Actividad	Ejercicio	Mes	Número de Operaciones	Importe USD *	N° Países	3 países con mayor número de operaciones
EXPORTACIÓN	2023	MAYO	1	18.060,00	1	ECUADOR
		ABRIL	1	10.855,40	1	ECUADOR
IMPORTACIÓN	2024	ABRIL	4	113.409,99	3	MEXICO, BELGIUM, BRAZIL
		MARZO	7	88.615,41	6	JAPAN, UNITED STATES, CHINA
		FEBRERO	9	61.812,31	7	UNITED STATES, BRAZIL, CHINA
	ENERO	6	341.173,69	3	BRAZIL, JAPAN, UNITED STATES	
	2023	DICIEMBRE	10	134.942,02	5	MEXICO, BRAZIL, DENMARK
		NOVIEMBRE	7	290.948,19	10	BRAZIL, DENMARK, MEXICO



		OCTUBRE	19	1.002.698,58	15	CHINA,MEXICO,BRAZIL
		SETIEMBRE	9	380.106,37	11	BRAZIL,JAPAN,MEXICO
		AGOSTO	14	325.454,14	9	JAPAN,MEXICO,BRAZIL
		JULIO	10	196.673,71	10	MEXICO,UNITED STATES,POLAND
		JUNIO	17	496.661,84	10	DENMARK,UNITED STATES,MEXICO
		MAYO	9	149.029,91	7	MEXICO,BRAZIL,GERMANY
		ABRIL	4	61.483,36	7	JAPAN,MEXICO,POLAND
		MARZO	7	169.108,41	5	JAPAN,UNITED STATES,BRAZIL
		FEBRERO	6	54.749,67	6	MEXICO,UNITED STATES,POLAND
		ENERO	6	95.507,88	5	JAPAN,MEXICO,POLAND
	2022	DICIEMBRE	9	317.584,16	6	MEXICO,BRAZIL,JAPAN
		NOVIEMBR	9	126.335,82	9	MEXICO,POLAND,UNITED STATES
		OCTUBRE	7	260.805,31	3	BRAZIL,UNITED STATES,MEXICO
		SETIEMBRE	12	233.273,66	9	JAPAN,UNITED STATES,MEXICO
		AGOSTO	8	157.358,20	4	UNITED STATES,MEXICO,BRAZIL
		JULIO	12	383.526,54	8	JAPAN,MEXICO,UNITED STATES
		JUNIO	9	354.612,37	8	MEXICO,COLOMBIA,DENMARK
		MAYO	10	259.991,16	5	JAPAN,MEXICO,BRAZIL
		ABRIL	9	42.060,62	4	GERMANY,MEXICO,UNITED STATES
		MARZO	13	226.878,80	6	MEXICO,BRAZIL,UNITED STATES
		FEBRERO	6	134.764,77	3	JAPAN,MEXICO,UNITED STATES
		ENERO	6	119.655,10	6	MEXICO,JAPAN,POLAND
	2021	DICIEMBRE	10	187.806,90	7	BRAZIL,CHINA,JAPAN
		NOVIEMBR	9	144.496,17	7	JAPAN,BRAZIL,UNITED STATES
		OCTUBRE	15	565.155,97	10	BRAZIL,JAPAN,MEXICO
		SETIEMBRE	14	512.022,48	8	DENMARK,UNITED STATES,BRAZIL
		AGOSTO	10	133.253,87	6	GERMANY,JAPAN,DENMARK
		JULIO	12	274.083,34	6	MEXICO,BRAZIL,DENMARK
		JUNIO	8	157.175,80	7	BRAZIL,MEXICO,UNITED STATES
		MAYO	5	97.704,86	3	JAPAN,UNITED STATES,MEXICO
		ABRIL	4	67.406,62	2	JAPAN,MEXICO
		MARZO	10	395.075,30	7	BRAZIL,JAPAN,MEXICO
		FEBRERO	6	179.699,22	5	BRAZIL,CHINA,DENMARK
		ENERO	3	75.188,94	3	BRAZIL,ITALY,MEXICO
	2020	DICIEMBRE	5	73.438,64	5	MEXICO,UNITED STATES,CHINA
		NOVIEMBR	9	104.729,76	6	MEXICO,DENMARK,JAPAN
		OCTUBRE	7	107.966,24	3	MEXICO,BRAZIL,JAPAN
		SETIEMBRE	5	43.039,14	6	GERMANY,UNITED STATES,JAPAN
		AGOSTO	4	156.291,92	3	MEXICO,BRAZIL,JAPAN
		JULIO	5	104.238,63	6	BRAZIL,CHINA,DENMARK
		JUNIO	5	404.479,98	3	BRAZIL,MEXICO,UNITED STATES
		MAYO	2	3.839,39	2	DENMARK,UNITED STATES
		ABRIL	9	159.146,72	7	JAPAN,MEXICO,UNITED STATES
		MARZO	8	134.733,43	5	MEXICO,BRAZIL,DENMARK
		FEBRERO	6	89.003,08	4	JAPAN,MEXICO,UNITED STATES
		ENERO	9	101.587,92	6	GERMANY,JAPAN,MEXICO

PUBLICACIÓN DIARIO "EL PERUANO"

Reporte Otros Créditos

Institución	NOV 2023		DIC 2023		ENE 2024		FEB 2024		MAR 2024		ABR 2024	
	Monto *	Dias V.	Monto *	Dias V.	Monto *	Dias V.	Monto *	Dias V.	Monto *	Dias V.	Monto *	Dias V.

Institución	MAY 2023		JUN 2023		JUL 2023		AGO 2023		SET 2023		OCT 2023	
	Monto *	Dias V.	Monto *	Dias V.	Monto *	Dias V.	Monto *	Dias V.	Monto *	Dias V.	Monto *	Dias V.



Reporte Otros Créditos por entidades

Sin Información