

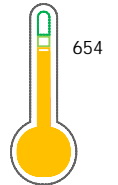
El reporte contiene solo los títulos seleccionados

- | | | | | | |
|---|---|--|---|---|---|
| <input checked="" type="checkbox"/> Información General | <input checked="" type="checkbox"/> Consulta Rápida | <input checked="" type="checkbox"/> Principales Acreedores | <input checked="" type="checkbox"/> Detalle Variación | <input checked="" type="checkbox"/> Posición Histórica | <input checked="" type="checkbox"/> Gráficos |
| <input checked="" type="checkbox"/> Rep. Vencidos | <input checked="" type="checkbox"/> Rep. SBS/Microf. | <input checked="" type="checkbox"/> SBS/Microf. Entidades | <input checked="" type="checkbox"/> Rectificaciones SBS | <input checked="" type="checkbox"/> Avalados/Avalistas | <input checked="" type="checkbox"/> Hechos de Importancia |
| <input checked="" type="checkbox"/> Documentos CCL | <input checked="" type="checkbox"/> Detalle de Vencidos | <input checked="" type="checkbox"/> Comercio Exterior | <input checked="" type="checkbox"/> Otros Créditos | <input checked="" type="checkbox"/> Otros Créd. Entidades | <input checked="" type="checkbox"/> Otros Rep. Negativos |

RUC 20255361695 - LABORATORIOS AMERICANOS S.A.

Fecha Proceso	Tipo Doc.	N. Doc.	Nota	Deuda Total *	Var.	Actual	Previo	12m
22/10/2021	RUC	20255361695	0.000	119.312.849,42				

Score Sentinel



Riesgo Medio

* La persona consultada cuenta con los siguientes créditos e indicadores.

- | | | | |
|------------------|---------|--------------|------------------------|
| Línea de Crédito | Es Aval | Está Avalado | Buen Contribuyente SAT |
|------------------|---------|--------------|------------------------|

Sentinel Sabio

Bancarizado: SI

Recomendación de Sentinel Sabio

Evaluación Crediticia


OBSERVAR
 Producto Genérico

Detalle:

- Presenta estado de riesgo medio

Cuota Estimada Mensual

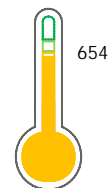
S/ 5339575,



Score Sentinel

Nivel de Riesgo

Riesgo Medio



Recomendación:

En este nivel de riesgo, 14 de 100 empresas podrían caer en incumplimiento en los próximos 12 meses

Información General

Datos Principales

01/01/2021: Última actualización de información reportada por SUNAT

Razón Social:	LABORATORIOS AMERICANOS S.A.		
Nombre Comercial:	LABOT S.A.		
Tipo de Contribuyente:	SOCIEDAD ANONIMA		
Estado de Contribuyente:	ACTIVO	Condición del Contribuyente:	HABIDO
Inicio de Actividades:	22/08/1994		
Tamaño contribuyente:	PRINCIPAL	Dependencia:	I.PRICO NACIONAL
Actividad Económica Principal	FAB. DE PROD. FARMACEUTICOS.		
Actividad Económica Secundaria 1	VTA. MAY. OTROS ENSERES DOMES	Actividad Económica Secundaria 2	-
Fecha Inscripción RRPP:	06/05/1985	Número de Partida Registral:	-
Folio:	-	Asiento:	-

Agente de retención

Direcciones Registradas

Dirección	Fuente
CALLE FELIPE SANTIAGO SALAVERRY NRO 419 URBANIZACION EL PINO SAN LUIS - LIMA - LIMA (ALTURA DE LA CDRA 17 AV. CIRCUNVALACION)	SUNAT - DOMICILIO FISCAL
CALLE LOS EUCALIPTOS LTE. 1BA ZONA INDUSTRIAL A - SANTA GENOVEVA LURIN - LIMA - LIMA (ALT KM 40 PANAMERICANA SUR)	SUNAT - DEPOSITO

Representantes Legales

Nro Documento	Nombre de Representante	Act	Pre	12m	Fecha desde que ocupa Cargo	Cargo
07831805	MONGILARDI FUCHS JOSE MARIO				20/08/2004	GERENTE
10790256	ALLAUCA DONAYRE CARLOS MARTIN				23/12/2016	JEFE
40229878	CACERES SAAVEDRA NORA IVONNE				23/12/2016	APODERADO
40854116	ARMEJO YEPEZ MARY ANN				23/12/2016	GERENTE
41531283	ORTEGA CORREA MELISSA CLAUDIA				23/12/2016	APODERADO

Empresas Relacionadas a:

MONGILARDI FUCHS JOSE MARIO

Ruc	Razón Social	Semáforos			Fecha desde que ocupa Cargo	Cargo	Estado
		Act	Pre	12m			
20109374777	ANARSA E.I.R.L.				17/02/1998	TITULAR GERENTE	BAJA DE OFICIO
20266874384	INDUSTRIAL LAUNDRY COMPANY SA				17/05/1995	DIRECTOR	BAJA DE OFICIO
20504722997	CS MEDICA EIRL				28/06/2002	TITULAR GERENTE	BAJA DE OFICIO
20508483377	F. MEDICA E.I.R.L.				23/03/2004	GERENTE	BAJA DE OFICIO

ARMEJO YEPEZ MARY ANN

Ruc	Razón Social	Semáforos			Fecha desde que ocupa Cargo	Cargo	Estado
		Act	Pre	12m			
20509545791	ARMEYE S.A.				04/08/2004	GERENTE GENERAL	BAJA DE OFICIO
20604020906	PETIT GROUP S.A.C.				20/12/2018	GERENTE GENERAL	ACTIVO

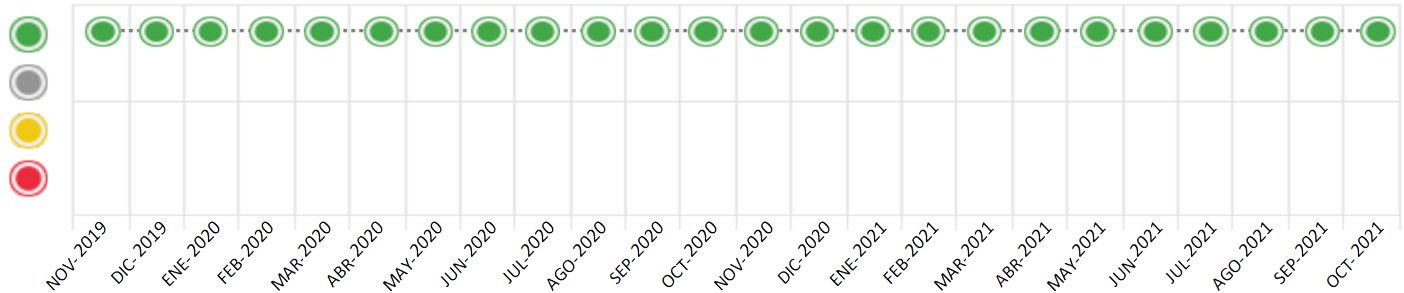
Consulta Rápida

Documento de identidad consultado

Fecha Proceso	Tipo Doc.	N. Doc.	Nombre o Raz. Social	Nota	Deuda Total *	Var.	Actual	Previo	12m
22/10/2021	RUC	20255361695	LABORATORIOS AMERICANOS S.A.	0.000	119.312.849,42				

Montos expresados en unidades de soles*

Semáforos de los últimos 24 meses



Semáforo	Descripción
	No registra información de deudas
	Mínimo Riesgo: Sin deudas vencidas
	Mediano Riesgo: Deudas con poco atraso*
	Alto Riesgo: Deudas con atraso significativo*

*Semáforo deuda menor: Deuda vencida menor S/ 100 personas naturales o menor S/ 500 personas jurídicas

Verde: $0 \leq \text{Sem.} < 0.001$
 Amarillo: $0.001 \leq \text{Sem.} < 2$
 Rojo: $2 < \text{Sem.} < 6$

Variación	Descripción
	Variación Negativa: La nueva información reportada ha incrementado tu riesgo crediticio
	Variación Positiva: La nueva información ha mejorado tu posición de riesgo
	Variación Porcentual Positiva: El monto total reportado por la SBS/Microfinanzas o número de instituciones financieras ha aumentado
	Variación Porcentual Negativa: El monto total reportado por la SBS/Microfinanzas o número de instituciones financieras ha disminuido
	Aproximadamente igual o igual

Detalle de la deuda SBS/Microfinanzas

Entidad	Deuda Anterior			Deuda a OCT 2021				Rect. (1)	Disc.
	ABR 2021	JUL 2021	SET 2021	Fecha Inf.	Calif. (2)	Monto *	Días Venc.		
BCP	54.066.628,54	56.793.872,53	63.365.636,93	30/09/2021	NOR	60.853.242,02			
BBVA	18.000.002,93	18.000.002,85	31.000.002,90	30/09/2021	NOR	18.347.272,43			
INTERBANK	13.356.624,00	12.012.221,53	16.463.874,30	30/09/2021	NOR	15.608.195,35			
BIF	5.566.993,42	13.788.626,49	20.593.127,74	30/09/2021	NOR	14.939.943,62			
BCO SANTANDER PERU	11.773.618,00	9.906.280,00	9.526.376,00	30/09/2021	NOR	9.526.376,00			
BANCO GNB PERU	38.292,00	34.416,00	34.416,00	30/09/2021	NOR	34.416,00			
SCOTIABANK	14.800.000,00	0,00	0,00	30/09/2021	NOR	0,00			
TOTAL	117.602.158,89	110.535.419,40	140.983.433,87			119.309.445,42			

(1) Ver detalle en el cuadro de Rectificaciones SBS

(2) NOR: Normal, CPP: Con Problemas Potenciales, DEF: Deficiente, DUD: Dudoso, PER: Pérdida, SCAL: Sin Calificación

Detalle de la deuda de Otros Créditos

Entidad	Deuda Anterior			Deuda a OCT 2021				Disc.
	ABR 2021	JUL 2021	SET 2021	Fecha Inf.	Calif. (2)	Monto	Días Venc.	
TOTAL								

(2) NOR: Normal, CPP: Con Problemas Potenciales, DEF: Deficiente, DUD: Dudoso, PER: Pérdida, SCAL: Sin Calificación

Detalle de vencidos

# Doc	Fuente - Acreedor	Monto *	Días Venc.
	Documentos Impagos	3.404,00	1,756
1	UNIVERSIDAD DE PIURA	3.404,00	1,756

Utilización de Líneas de Crédito

Instituciones	**	Línea Aprobada	Línea No Utilizada	Línea Utilizada	% L. Uti.
BBVA	TOT		39.997,07		
BIF	AVF		2.067.000,00		
TOTAL			2.106.997,07		0%

**(AVF): Avales y Fianzas, (TOT): Otras Tarjetas de Crédito

Principales Acreedores

Montos expresados en unidades de soles*

Resumen de Deudas

Descripción de la Deuda	Monto *	Días
Deuda total SBS al 30/09/2021	119.309.445,42	
% Calificación normal	100,00	
Peor Calificación (2)	NOR	
Otros Créditos	0,00	****
Deuda vencida		
Documentos Impagos	3.404,00	1,756
Total deuda vencida	3.404,00	

Detalle de deuda SBS/Microfinanzas

Institución SBS	Calif. (2)	Saldo *	% Ven.	Días Venc.	Rect.(1)
BCP	NOR	60.853.242,02	0,00		

BBVA	NOR	18.347.272,43	0.00
INTERBANK	NOR	15.608.195,35	0.00
BIF	NOR	14.939.943,62	0.00
BCO SANTANDER PERU	NOR	9.526.376,00	0.00
BANCO GNB PERU	NOR	34.416,00	0.00
SCOTIABANK	NOR	0,00	0.00
Deuda Total SBS/MicroFinanzas		119.309.445,42	0

Detalle de Riesgos SBS/Microfinanzas

Concepto	Saldo *
Deuda Directa	95.307.791,42
Deuda Indirecta	24.001.654,00
Deuda Castigada	0,00
Deuda Total SBS/MicroFinanzas	119.309.445,42
Línea Tarj.Cred. No utilizada	39.997,07
Total Riesgo SBS/MicroFinanzas	119.349.442,49

Detalle de deuda Otros Créditos

Empresa	Calif. (2)	Saldo *	% Ven.	Días Venc.	Disc.
Deuda Total Otros Créditos		0,00	0		

Detalle de vencidos

# Doc	Fuente - Acreedor	Monto *	Días Venc.
	Documentos Impagos	3.404,00	1,756
1	UNIVERSIDAD DE PIURA	3.404,00	1,756

Detalle Variación

Montos expresados en unidades de soles*

Resumen de la variación

Descripción de la deuda	18/10/2021	22/10/2021	Variación
Score	0.000	0.000	0.000
Nro. Entidades SBS/Microf.	7	7	0
Riesgo Total SBS/Microf. *	140.983.433,87	119.309.445,42	
Deuda Directa	115.864.118,87	95.307.791,42	-20.556.327,45
Deuda Indirecta	25.119.315,00	24.001.654,00	-1.117.661,00
Deuda Castigada	0,00	0,00	0,00

Variación del Riesgo Total SBS/Microf. *	Antes	22/10/2021	Variación
Último Mes	140.983.433,87	119.309.445,42	-21.673.988,45
Último Trimestre	110.535.419,40	119.309.445,42	8.774.026,02
Último Semestre	117.602.158,89	119.309.445,42	1.707.286,53
Último Año	110.263.864,49	119.309.445,42	9.045.580,93

Calificación SBS/Microf.	18/10/2021	22/10/2021	Variación
% NOR (Normal)	100.00	100.00	
% CPP (Con Problemas Potenciales)	0.00	0.00	0.00
% DEF (Deficiente)	0.00	0.00	0.00
% DUD (Dudoso)	0.00	0.00	0.00
% PER (Pérdida)	0.00	0.00	0.00

Deuda vencida *	18/10/2021	22/10/2021	Variación
Total deuda vencida	0,00	0,00	0,00

Deuda por Otros Créditos *	18/10/2021	22/10/2021	Variación
Total deuda otros créditos	0,00	0,00	0,00

Detalle de la variación

Fuente - Acreedor *	18/10/2021	22/10/2021	Variación
---------------------	------------	------------	-----------

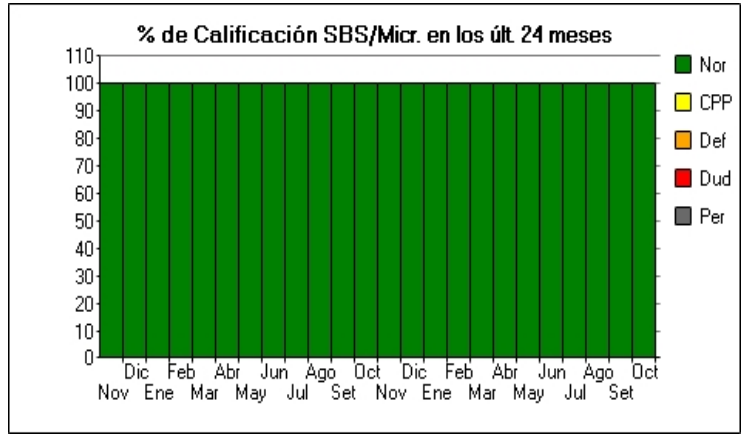
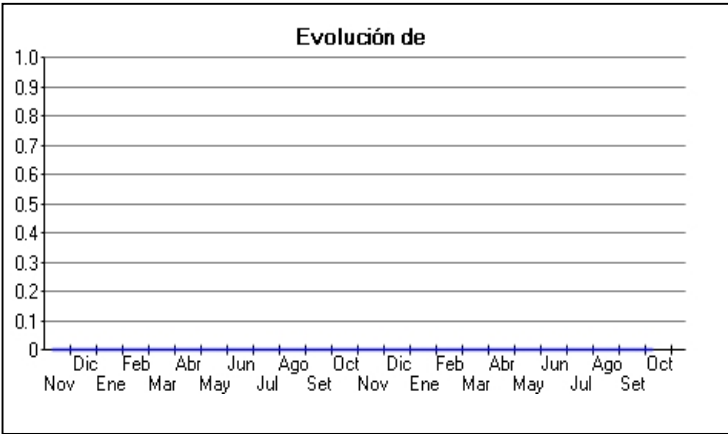
Posición Histórica

Montos expresados en unidades de soles*

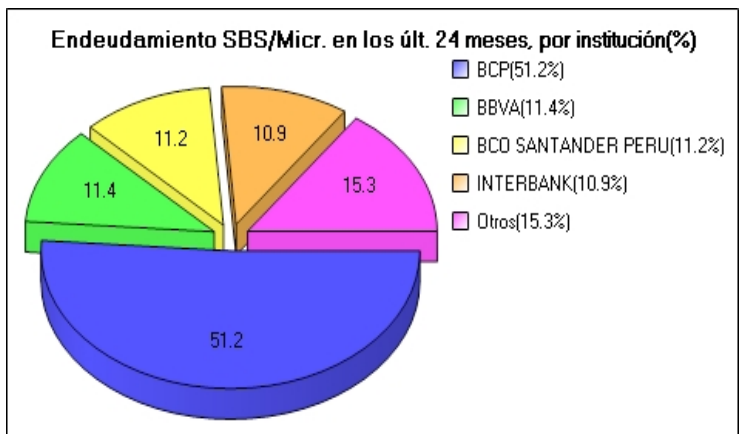
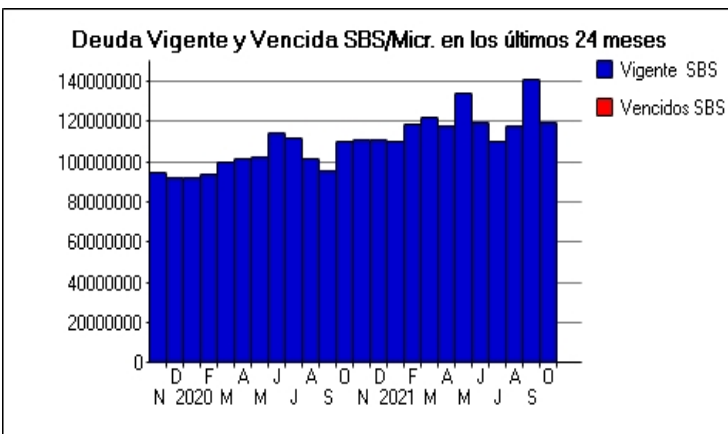
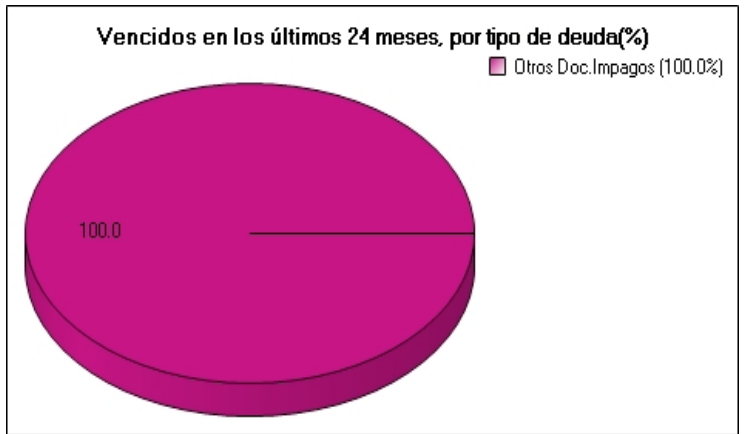
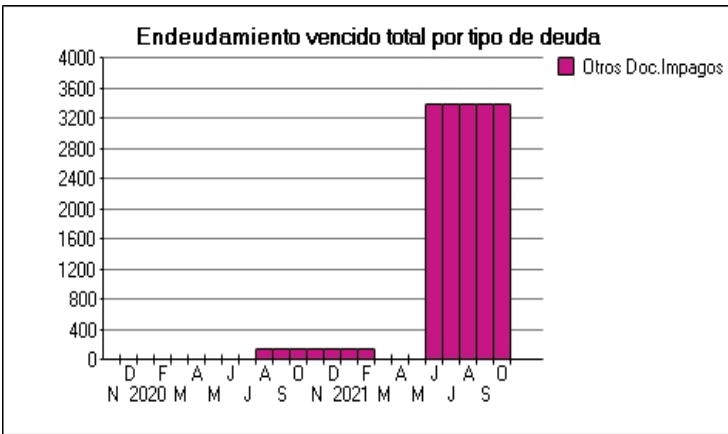
Fecha de Proceso	Sema. Actual	Sem. Riesgo	Var.	Superintendencia de Banca y Seguros (SBS/Microfinan.)				Otros Créditos	Otros Vencidos *				Ctas. Cerr./Anu.		Otros Repor. Negati.	
				# Enti.	Deuda Total *	% Cali. normal	Peor Califi. (2)		Deuda Vencida *	Protestos	Docs. Impagos	Deuda Tributaria	Deuda Laboral	Cta. Cte.		Tar. Créd.
22/10/202	●	0.000	☰	7	119.309.445,42	100.00	NOR	0,00	0,00	0,00	3.404,00	0,00	0,00	0	0	0
18/10/202	●	0.000	☰	7	140.983.433,87	100.00	NOR	0,00	0,00	0,00	3.404,00	0,00	0,00	0	0	0
24/09/202	●	0.000	☰	7	140.983.433,87	100.00	NOR	0,00	0,00	0,00	3.404,00	0,00	0,00	0	0	0
23/09/202	●	0.000	☰	7	140.983.433,87	100.00	NOR	0,00	0,00	0,00	3.404,00	0,00	0,00	0	0	0
22/09/202	●	0.000	☰	7	117.612.185,89	100.00	NOR	0,00	0,00	0,00	3.404,00	0,00	0,00	0	0	0
15/09/202	●	0.000	☰	7	117.612.185,89	100.00	NOR	0,00	0,00	0,00	3.404,00	0,00	0,00	0	0	0
26/08/202	●	0.000	☰	7	117.612.185,89	100.00	NOR	0,00	0,00	0,00	3.404,00	0,00	0,00	0	0	0
23/08/202	●	0.000	☰	7	117.612.185,89	100.00	NOR	0,00	0,00	0,00	3.404,00	0,00	0,00	0	0	0
16/08/202	●	0.000	☰	7	110.535.419,40	100.00	NOR	0,00	0,00	0,00	3.404,00	0,00	0,00	0	0	0
27/07/202	●	0.000	☰	7	110.535.419,40	100.00	NOR	0,00	0,00	0,00	3.404,00	0,00	0,00	0	0	0
24/07/202	●	0.000	☰	7	110.535.419,40	100.00	NOR	0,00	0,00	0,00	3.404,00	0,00	0,00	0	0	0
21/07/202	●	0.000	☰	7	119.738.453,67	100.00	NOR	0,00	0,00	0,00	3.404,00	0,00	0,00	0	0	0
25/06/202	●	0.000	☰	7	119.738.453,67	100.00	NOR	0,00	0,00	0,00	3.404,00	0,00	0,00	0	0	0
23/06/202	●	0.000	☰	7	119.738.453,67	100.00	NOR	0,00	0,00	0,00	3.404,00	0,00	0,00	0	0	0
22/06/202	●	0.000	☰	7	134.221.537,87	100.00	NOR	0,00	0,00	0,00	3.404,00	0,00	0,00	0	0	0
24/05/202	●	0.000	☰	7	134.221.537,87	100.00	NOR	0,00	0,00	0,00	0,00	0,00	0,00	0	0	0
23/04/202	●	0.000	☰	7	117.602.158,89	100.00	NOR	0,00	0,00	0,00	0,00	0,00	0,00	0	0	0
30/03/202	●	0.000	☰	7	121.935.934,02	100.00	NOR	0,00	0,00	0,00	0,00	0,00	0,00	0	0	0
25/03/202	●	0.000	☰	7	121.935.934,02	100.00	NOR	0,00	0,00	0,00	141,60	0,00	0,00	0	0	0
26/02/202	●	0.000	☰	7	118.633.865,98	100.00	NOR	0,00	0,00	0,00	141,60	0,00	0,00	0	0	0
23/01/202	●	0.000	☰	7	110.540.176,13	100.00	NOR	0,00	0,00	0,00	141,60	0,00	0,00	0	0	0
22/12/202	●	0.000	☰	7	110.995.561,73	100.00	NOR	0,00	0,00	0,00	141,60	0,00	0,00	0	0	0
25/11/202	●	0.000	☰	7	111.067.993,93	100.00	NOR	0,00	0,00	0,00	141,60	0,00	0,00	0	0	0
24/10/202	●	0.000	☰	7	110.263.864,49	100.00	NOR	0,00	0,00	0,00	141,60	0,00	0,00	0	0	0
28/09/202	●	0.000	☰	7	95.207.945,92	100.00	NOR	0,00	0,00	0,00	141,60	0,00	0,00	0	0	0
24/08/202	●	0.000	☰	7	101.280.815,34	100.00	NOR	0,00	0,00	0,00	141,60	0,00	0,00	0	0	0
20/08/202	●	0.000	☰	7	112.018.583,54	100.00	NOR	0,00	0,00	0,00	141,60	0,00	0,00	0	0	0
24/07/202	●	0.000	☰	7	112.018.583,54	100.00	NOR	0,00	0,00	0,00	0,00	0,00	0,00	0	0	0
23/06/202	●	0.000	☰	7	114.674.167,24	100.00	NOR	0,00	0,00	0,00	0,00	0,00	0,00	0	0	0
25/05/202	●	0.000	☰	7	102.028.208,64	100.00	NOR	0,00	0,00	0,00	0,00	0,00	0,00	0	0	0
27/04/202	●	0.000	☰	7	101.844.082,30	100.00	NOR	0,00	0,00	0,00	0,00	0,00	0,00	0	0	0
20/03/202	●	0.000	☰	7	99.992.663,04	100.00	NOR	0,00	0,00	0,00	0,00	0,00	0,00	0	0	0
24/02/202	●	0.000	☰	7	94.073.313,64	100.00	NOR	0,00	0,00	0,00	0,00	0,00	0,00	0	0	0
22/01/202	●	0.000	☰	7	92.234.090,27	100.00	NOR	0,00	0,00	0,00	0,00	0,00	0,00	0	0	0
21/12/201	●	0.000	☰	7	92.289.857,01	100.00	NOR	0,00	0,00	0,00	0,00	0,00	0,00	0	0	0
23/11/201	●	0.000	☰	7	95.120.127,80	100.00	NOR	0,00	0,00	0,00	0,00	0,00	0,00	0	0	0

Gráficos

Montos expresados en unidades de soles*



NOR: Normal, CPP: Con Problemas Potenciales, DEF: Deficiente, DUD: Dudoso, PER: Pérdida, SCAL: Sin Calificación



Reporte de Vencidos

Montos expresados en unidades de soles*

Fuente - Acreedor	JUL 2021			AGO 2021			SET 2021			OCT 2021		
	# Docs.	Monto *	Dias V.	# Docs.	Monto *	Dias V.	# Docs.	Monto *	Dias V.	# Docs.	Monto *	Dias V.
Documentos Impagos												
UNIVERSIDAD DE PIURA	1	3.404,00	167	1	3.404,00	170	1	3.404,00	173	1	3.404,00	175
MONTACARGAS & GRUAS MARCO S.A.C.		0,00			0,00			0,00			0,00	
Total	1	3.404,00	167	1	3.404,00	170	1	3.404,00	173	1	3.404,00	175

Montos expresados en unidades de soles*

Fuente - Acreedor	MAR 2021			ABR 2021			MAY 2021			JUN 2021		
	# Docs.	Monto *	Dias V.	# Docs.	Monto *	Dias V.	# Docs.	Monto *	Dias V.	# Docs.	Monto *	Dias V.
Documentos Impagos												
UNIVERSIDAD DE PIURA		0,00			0,00			0,00		1	3.404,00	164
MONTACARGAS & GRUAS MARCO S.A.C.		0,00	0		0,00			0,00			0,00	
Total	0			0			0			1	3.404,00	164

Montos expresados en unidades de soles*

Fuente - Acreedor	NOV 2020			DIC 2020			ENE 2021			FEB 2021		
	# Docs.	Monto *	Dias V.	# Docs.	Monto *	Dias V.	# Docs.	Monto *	Dias V.	# Docs.	Monto *	Dias V.
Documentos Impagos												
UNIVERSIDAD DE PIURA		0,00			0,00			0,00			0,00	
MONTACARGAS & GRUAS MARCO S.A.C.	1	141,60	269	1	141,60	300	1	141,60	33	1	141,60	35
Total	1	141,60	269	1	141,60	300	1	141,60	33	1	141,60	35

Reporte SBS/Microfinanzas

Montos expresados en unidades de soles*

Última fecha reportada por la SBS : 30/09/2021

ÚLTIMOS 6 MESES		MAY 2021 (SBS: ABR 2021)	JUN 2021 (SBS: MAY 2021)	JUL 2021 (SBS: JUN 2021)	AGO 2021 (SBS: JUL 2021)	SET 2021 (SBS: AGO 2021)	OCT 2021 (SBS: SET 2021)
NOR (Normal)		100.00	100.00	100.00	100.00	100.00	100.00
% Porcentaje de	CPP (Con Problemas Pote.)	0.00	0.00	0.00	0.00	0.00	0.00
Calificación	DEF (Deficiente)	0.00	0.00	0.00	0.00	0.00	0.00
	DUD (Dudoso)	0.00	0.00	0.00	0.00	0.00	0.00
	PER (Pérdida)	0.00	0.00	0.00	0.00	0.00	0.00

Institución	MAY 2021 (SBS: ABR 2021)		JUN 2021 (SBS: MAY 2021)		JUL 2021 (SBS: JUN 2021)		AGO 2021 (SBS: JUL 2021)		SET 2021 (SBS: AGO 2021)		OCT 2021 (SBS: SET 2021)	
	Monto *	Dias V.	Monto *	Dias V.	Monto *	Dias V.	Monto *	Dias V.	Monto *	Dias V.	Monto *	Dias V.
BCP	61.299.162,50		55.567.112,76		56.793.872,53		53.326.062,55		63.365.636,93		60.853.242,02	
BBVA	18.000.002,95		18.000.002,90		18.000.002,85		18.000.003,03		31.000.002,90		18.347.272,43	
INTERBANK	17.833.491,00		14.007.469,88		12.012.221,53		16.572.168,82		16.463.874,30		15.608.195,35	
BIF	18.066.993,42		16.641.980,13		13.788.626,49		19.788.626,49		20.593.127,74		14.939.943,62	
BCO SANTANDER PERU	10.483.596,00		10.483.596,00		9.906.280,00		9.890.909,00		9.526.376,00		9.526.376,00	
BANCO GNB PERU	38.292,00		38.292,00		34.416,00		34.416,00		34.416,00		34.416,00	
SCOTIABANK	8.500.000,00		5.000.000,00		0,00		0,00		0,00		0,00	
TOTAL	134.221.537,87		119.738.453,67		110.535.419,40		117.612.185,89		140.983.433,87		119.309.445,42	

Última fecha reportada por la SBS : 30/09/2021

Operación	MAY 2021 (SBS: ABR 2021)		JUN 2021 (SBS: MAY 2021)		JUL 2021 (SBS: JUN 2021)		AGO 2021 (SBS: JUL 2021)		SET 2021 (SBS: AGO 2021)		OCT 2021 (SBS: SET 2021)	
	Monto *	Dias V.	Monto *	Dias V.	Monto *	Dias V.	Monto *	Dias V.	Monto *	Dias V.	Monto *	Dias V.
RESUMEN												
- Total Deuda	134.221.537,87		119.738.453,67		110.535.419,40		117.612.185,89		140.983.433,87		119.309.445,42	
- Línea No Utilizada	76.314.293,96		80.644.588,21		86.701.461,82		91.853.576,04		31.288.219,87		37.757.947,94	
- Garantías	80.838.268,00		79.340.781,00		65.387.933,00		71.130.882,00		71.308.588,00		70.777.909,00	
CREDITOS DIRECTOS												

- CRÉDITOS VIGENTES	108.002.930,87	92.911.277,67	84.831.668,40	92.156.939,89	115.864.118,87	95.307.791,42
-- GranE: Cred.Rev.LineaTarj.Crédito	2,95	2,90	2,85	720,00	727,68	972,64
-- GranE:Préstamos	30.858.333,13	27.916.842,76	23.545.259,36	26.595.477,49	24.543.995,42	19.765.914,77
--- Revolventes	2.500.000,00	2.500.000,00	2.500.000,00	2.500.000,00	6.900.000,00	5.076.435,35
--- NoRevolventes	28.358.333,13	25.416.842,76	21.045.259,36	24.095.477,49	17.643.995,42	14.689.479,42
-- GranE:ArrendamientoFinanc	26.577.601,37	26.352.211,71	26.070.223,24	25.771.862,16	25.480.603,47	25.179.304,89
- CRÉDITOS COMERCIO EXTERIOR	50.566.993,42	38.642.220,30	35.216.182,95	39.788.880,24	65.838.792,30	50.361.599,12
CRÉDITOS INDIRECTOS						
- CartasFianzaOtorgadas	26.218.607,00	26.827.176,00	25.703.751,00	25.455.246,00	25.119.315,00	24.001.654,00
LINEA NO UTIL. Y CRED. NO DESEMB.						
- LinCredDescuentos	5.680.500,00	5.727.000,00	5.787.000,00	6.060.000,00		
- LinCredPréstamos	7.574.000,00	7.636.000,00	7.716.000,00	8.080.000,00		
- LinCredAvalésFianzas	7.864.125,85	8.027.906,24	8.224.931,92	9.464.512,04	2.042.000,00	2.067.000,00
- LinCredCartasCrédito	20.828.500,00	20.999.000,00	21.219.000,00	22.220.000,00		
- LinCredTarjetaCrédito	96.661,52	96.675,41	96.523,32	96.057,40	39.997,11	39.997,07
- OtrasLinCred	20.828.500,00	20.999.000,00	21.219.000,00	22.220.000,00		
- LinCredEsqMultilinea	13.442.006,59	17.159.006,56	22.439.006,58	23.713.006,60	29.206.222,76	35.650.950,87
GARANTIAS						
- GARANTIAS RECIBIDAS	80.838.271,08	79.340.784,45	65.387.936,19	71.130.883,84	71.308.589,41	70.777.910,57
-- 1eraHipotecasInmuebles	24.615.500,00	24.817.000,00	25.077.000,00	26.260.000,00	26.546.000,00	26.871.000,00
-- OtrasGarantias	26.270.872,52	28.298.706,97	2.027.834,45	2.027.834,45	28.298.706,97	28.298.706,97
-- OtrasGtiasNoPref			26.270.872,52	26.270.872,52		
-- GtiasNoPref(AvalyFianza)	29.951.898,56	26.225.077,48	12.012.229,22	16.572.176,87	16.463.882,44	15.608.203,60

Montos expresados en unidades de soles*

Última fecha reportada por la SBS : 30/09/2021

6 MESES ANTERIORES		NOV 2020 (SBS: OCT 2020)	DIC 2020 (SBS: NOV 2020)	ENE 2021 (SBS: DIC 2020)	FEB 2021 (SBS: ENE 2021)	MAR 2021 (SBS: FEB 2021)	ABR 2021 (SBS: MAR 2021)
% Porcentaje de Calificación	NOR (Normal)	100.00	100.00	100.00	100.00	100.00	100.00
	CPP (Con Problemas Pote.)	0.00	0.00	0.00	0.00	0.00	0.00
	DEF (Deficiente)	0.00	0.00	0.00	0.00	0.00	0.00
	DUD (Dudoso)	0.00	0.00	0.00	0.00	0.00	0.00
	PER (Pérdida)	0.00	0.00	0.00	0.00	0.00	0.00

Institución	NOV 2020 (SBS: OCT 2020)		DIC 2020 (SBS: NOV 2020)		ENE 2021 (SBS: DIC 2020)		FEB 2021 (SBS: ENE 2021)		MAR 2021 (SBS: FEB 2021)		ABR 2021 (SBS: MAR 2021)	
	Monto *	Dias V.	Monto *	Dias V.	Monto *	Dias V.	Monto *	Dias V.	Monto *	Dias V.	Monto *	Dias V.
BCP	67.722.796,79		67.658.752,81		60.902.740,73		58.997.057,07		64.732.131,68		54.066.628,54	
BBVA	4.915.736,89		4.915.736,92		4.916.363,40		11.915.736,91		15.415.736,92		18.000.002,93	
INTERBANK	13.659.025,25		13.650.637,00		13.650.637,00		16.650.637,00		16.650.637,00		13.356.624,00	
BIF	3.500.000,00		3.500.000,00		3.500.000,00		3.500.000,00		5.566.993,42		5.566.993,42	
BCO SANTANDER PERU	13.232.143,00		13.232.143,00		13.232.143,00		13.232.143,00		13.232.143,00		11.773.618,00	
BANCO GNB PERU	38.292,00		38.292,00		38.292,00		38.292,00		38.292,00		38.292,00	
SCOTIABANK	8.000.000,00		8.000.000,00		14.300.000,00		14.300.000,00		6.300.000,00		14.800.000,00	
TOTAL	111.067.993,93		110.995.561,73		110.540.176,13		118.633.865,98		121.935.934,02		117.602.158,89	

Última fecha reportada por la SBS : 30/09/2021

Operación	NOV 2020 (SBS: OCT 2020)		DIC 2020 (SBS: NOV 2020)		ENE 2021 (SBS: DIC 2020)		FEB 2021 (SBS: ENE 2021)		MAR 2021 (SBS: FEB 2021)		ABR 2021 (SBS: MAR 2021)	
	Monto *	Dias V.	Monto *	Dias V.	Monto *	Dias V.	Monto *	Dias V.	Monto *	Dias V.	Monto *	Dias V.
RESUMEN												
- Total Deuda	111.067.993,93		110.995.561,73		110.540.176,13		118.633.865,98		121.935.934,02		117.602.158,89	
- Línea No Utilizada	68.304.033,22		67.845.223,74		68.804.309,90		69.468.156,78		77.064.061,52		71.023.768,01	
- Garantías	82.984.391,00		82.909.414,00		83.045.214,00		86.219.814,00		86.316.814,00		76.070.401,00	
CRÉDITOS DIRECTOS												
- CRÉDITOS VIGENTES	77.585.065,93		77.462.916,73		77.398.733,13		87.054.701,98		88.559.354,02		89.392.885,89	
-- GranE: Cred.Rev.LineaTarj.Crédito	1.493,07		828,27		1.292,11		2,91		2,92		2,93	
-- GranE:Préstamos	16.903.128,28		16.813.982,95		23.023.546,18		22.935.184,23		14.843.069,72		14.749.722,16	
--- Revolventes	3.500.000,00		3.500.000,00		3.500.000,00		3.500.000,00					
--- NoRevolventes	8.000.000,00		8.000.000,00		14.300.000,00		19.435.184,23		14.843.069,72		14.749.722,16	
--- Otros	5.403.128,28		5.313.982,95		5.223.546,18							
-- GranE:ArrendamientoFinanc	27.180.444,58		27.148.105,51		26.873.894,84		26.619.514,84		26.649.287,96		26.576.167,38	
- CRÉDITOS COMERCIO EXTERIOR	33.500.000,00		33.500.000,00		27.500.000,00		37.500.000,00		47.066.993,42		48.066.993,42	
CRÉDITOS INDIRECTOS												
- CartasFianzaOtorgadas	33.482.928,00		33.532.645,00		33.141.443,00		31.579.164,00		33.376.580,00		28.209.273,00	
LINEA NO UTIL. Y CRED. NO DESEMB.												
- LinCredDescuentos	5.419.500,00		5.410.500,00		5.431.500,00		5.458.500,00		5.473.500,00		5.635.500,00	

- LinCredPréstamos	7.226.000,00	7.214.000,00	7.242.000,00	7.278.000,00	7.298.000,00	7.514.000,00
- LinCredAvalesFianzas	7.433.118,83	7.350.102,93	7.880.646,63	8.156.196,23	6.414.777,79	7.018.613,25
- LinCredCartasCrédito	19.871.500,00	19.838.500,00	19.915.500,00	20.014.500,00	20.069.500,00	20.663.500,00
- LinCredTarjetaCrédito	95.093,72	95.755,84	95.298,25	96.595,50	96.599,96	96.648,15
- CredNoDesembolsados	1.048.320,67	776.864,98	776.864,98	776.865,00	466.177,19	
- OtrasLinCred	19.871.500,00	19.838.500,00	19.915.500,00	20.014.500,00	20.069.500,00	20.663.500,00
- LinCredEsqMultilinea	7.339.000,00	7.320.999,99	7.547.000,04	7.673.000,05	17.176.006,58	9.432.006,61
GARANTIAS						
- GARANTIAS RECIBIDAS	82.984.393,21	82.909.416,73	83.045.216,74	86.219.816,76	86.316.816,81	76.070.404,01
-- 1eraHipotecasInmuebles	23.484.500,00	23.445.500,00	23.536.500,00	23.653.500,00	23.718.500,00	24.420.500,00
-- OtrasGarantias	26.279.260,77	26.270.872,52	26.270.872,52	26.270.872,52	26.270.872,52	26.270.872,52
-- Gob. Nacional Reactiva Perú	8.000.000,00	8.000.000,00	8.000.000,00	8.000.000,00	8.000.000,00	
-- GtiasNoPref(AvalyFianza)	25.220.632,44	25.193.044,21	25.237.844,22	28.295.444,24	28.327.444,29	25.379.031,49

Reporte SBS/Microfinanzas por entidades

Reportado por : BCP

Última fecha reportada por la SBS : 30/09/2021

Operación	MAY 2021 (SBS: ABR2021)		JUN 2021 (SBS: MAY2021)		JUL 2021 (SBS: JUN2021)		AGO 2021 (SBS: JUL2021)		SET 2021 (SBS: AGO2021)		OCT 2021 (SBS: SET2021)	
	Monto *	Dias V.	Monto *	Dias V.	Monto *	Dias V.	Monto *	Dias V.	Monto *	Dias V.	Monto *	Dias V.
Calificación (2)	NOR		NOR		NOR		NOR		NOR		NOR	
RESUMEN												
- Total Deuda	61.299.162,50		55.567.112,76		56.793.872,53		53.326.062,55		63.365.636,93		60.853.242,02	
- Línea No Utilizada	59.045.290,32		59.627.584,55		60.364.458,09		64.060.572,47		2.750.222,77		5.952.602,49	
- Garantías	50.886.372,00		53.115.706,00		53.375.706,00		54.558.706,00		54.844.706,00		55.169.706,00	
CREDITOS DIRECTOS												
- CRÉDITOS VIGENTES	47.935.934,50		42.194.067,76		43.393.849,53		40.146.423,55		50.332.195,93		48.937.462,02	
-- GranE: Cred.Rev.LíneaTarj. Crédito							716,97		724,78		969,70	
-- GranE: Préstamos	14.858.333,13		13.341.856,05		11.823.626,29		8.873.844,42		7.350.867,68		7.257.187,43	
--- NoRevolventes	14.858.333,13		13.341.856,05		11.823.626,29		8.873.844,42		7.350.867,68		7.257.187,43	
-- GranE: ArrendamientoFinanc	26.577.601,37		26.352.211,71		26.070.223,24		25.771.862,16		25.480.603,47		25.179.304,89	
-- CRÉDITOS COMERCIO EXTERIOR	6.500.000,00		2.500.000,00		5.500.000,00		5.500.000,00		17.500.000,00		16.500.000,00	
CREDITOS INDIRECTOS												
- CartasFianzaOtogadas	13.363.228,00		13.373.045,00		13.400.023,00		13.179.639,00		13.033.441,00		11.915.780,00	
LINEA NO UTIL. Y CRED. NO DESEMB.												
- LinCredDescuentos	5.680.500,00		5.727.000,00		5.787.000,00		6.060.000,00					
- LinCredPréstamos	7.574.000,00		7.636.000,00		7.716.000,00		8.080.000,00					
- LinCredAvalesFianzas	4.077.125,85		4.209.906,24		4.366.931,92		5.424.512,04					
- LinCredCartasCrédito	20.828.500,00		20.999.000,00		21.219.000,00		22.220.000,00					
- LinCredTarjetaCrédito	56.664,47		56.678,31		56.526,17		56.060,43					
- OtrasLinCred	20.828.500,00		20.999.000,00		21.219.000,00		22.220.000,00					
- LinCredEsqMultilinea									2.750.222,77		5.952.602,49	
GARANTIAS												
- GARANTIAS RECIBIDAS	50.886.372,52		53.115.706,97		53.375.706,97		54.558.706,97		54.844.706,97		55.169.706,97	
-- 1eraHipotecasInmuebles	24.615.500,00		24.817.000,00		25.077.000,00		26.260.000,00		26.546.000,00		26.871.000,00	
-- OtrasGarantias	26.270.872,52		28.298.706,97		2.027.834,45		2.027.834,45		28.298.706,97		28.298.706,97	
-- OtrasGtiasNoPref					26.270.872,52		26.270.872,52					

Última fecha reportada por la SBS : 30/09/2021

Operación	NOV 2020 (SBS: OCT2020)		DIC 2020 (SBS: NOV2020)		ENE 2021 (SBS: DIC2020)		FEB 2021 (SBS: ENE2021)		MAR 2021 (SBS: FEB2021)		ABR 2021 (SBS: MAR2021)	
	Monto *	Dias V.	Monto *	Dias V.	Monto *	Dias V.	Monto *	Dias V.	Monto *	Dias V.	Monto *	Dias V.
Calificación (2)	NOR		NOR		NOR		NOR		NOR		NOR	
RESUMEN												
- Total Deuda	67.722.796,79		67.658.752,81		60.902.740,73		58.997.057,07		64.732.131,68		54.066.628,54	
- Línea No Utilizada	57.312.036,11		56.877.226,67		57.596.939,26		58.116.159,64		56.199.057,85		57.794.764,33	
- Garantías	57.755.372,00		57.716.372,00		57.807.372,00		57.924.372,00		57.989.372,00		50.691.372,00	
CREDITOS DIRECTOS												
- CRÉDITOS VIGENTES	53.576.674,79		53.462.913,81		47.098.103,73		46.754.699,07		50.692.357,68		40.025.889,54	
-- GranE: Cred.Rev.LíneaTarj. Crédito	1.490,18		825,35		662,71							
-- GranE: Préstamos	5.403.128,28		5.313.982,95		5.223.546,18		5.135.184,23		5.043.069,72		4.949.722,16	

--- NoRevolventes					5.135.184,23	5.043.069,72	4.949.722,16
--- Otros	5.403.128,28	5.313.982,95	5.223.546,18				
-- GranE:ArrendamientoFinanc	27.172.056,33	27.148.105,51	26.873.894,84	26.619.514,84	26.649.287,96	26.576.167,38	
-- CREDITOS COMERCIO EXTERIOR	21.000.000,00	21.000.000,00	15.000.000,00	15.000.000,00	19.000.000,00	8.500.000,00	
CREDITOS INDIRECTOS							
- CartasFianzaOtorgadas	14.146.122,00	14.195.839,00	13.804.637,00	12.242.358,00	14.039.774,00	14.040.739,00	
LINEA NO UTIL. Y CRED. NO DESEMB.							
- LinCredDescuentos	5.419.500,00	5.410.500,00	5.431.500,00	5.458.500,00	5.473.500,00	5.635.500,00	
- LinCredPréstamos	7.226.000,00	7.214.000,00	7.242.000,00	7.278.000,00	7.298.000,00	7.514.000,00	
- LinCredAvalosFianzas	3.820.118,83	3.743.102,93	4.259.646,63	4.517.196,23	2.765.777,79	3.261.613,25	
- LinCredCartasCrédito	19.871.500,00	19.838.500,00	19.915.500,00	20.014.500,00	20.069.500,00	20.663.500,00	
- LinCredTarjetaCrédito	55.096,61	55.758,76	55.927,65	56.598,41	56.602,87	56.651,08	
- CredNoDesembolsados	1.048.320,67	776.864,98	776.864,98	776.865,00	466.177,19		
- OtrasLinCred	19.871.500,00	19.838.500,00	19.915.500,00	20.014.500,00	20.069.500,00	20.663.500,00	
GARANTIAS							
- GARANTIAS RECIBIDAS	57.755.372,52	57.716.372,52	57.807.372,52	57.924.372,52	57.989.372,52	50.691.372,52	
-- 1eraHipotecasInmuebles	23.484.500,00	23.445.500,00	23.536.500,00	23.653.500,00	23.718.500,00	24.420.500,00	
-- OtrasGarantias	26.270.872,52	26.270.872,52	26.270.872,52	26.270.872,52	26.270.872,52	26.270.872,52	
-- Gob. Nacional Reactiva Perú	8.000.000,00	8.000.000,00	8.000.000,00	8.000.000,00	8.000.000,00		

Reportado por : BBVA

Última fecha reportada por la SBS : 30/09/2021

Operación	MAY 2021 (SBS: ABR2021)		JUN 2021 (SBS: MAY2021)		JUL 2021 (SBS: JUN2021)		AGO 2021 (SBS: JUL2021)		SET 2021 (SBS: AGO2021)		OCT 2021 (SBS: SET2021)	
	Monto *	Dias V.	Monto *	Dias V.	Monto *	Dias V.	Monto *	Dias V.	Monto *	Dias V.	Monto *	Dias V.
Calificación (2)	NOR		NOR		NOR		NOR		NOR		NOR	
RESUMEN												
- Total Deuda	18.000.002,95		18.000.002,90		18.000.002,85		18.000.003,03		31.000.002,90		18.347.272,43	
- Línea No Utilizada	39.997,05		39.997,10		39.997,15		39.996,97		39.997,11		39.997,07	
CREDITOS DIRECTOS												
- CRÉDITOS VIGENTES	18.000.002,95		18.000.002,90		18.000.002,85		18.000.003,03		31.000.002,90		18.347.272,43	
-- GranE: Cred.Rev.LíneaTarj. Crédito	2,95		2,90		2,85		3,03		2,90		2,94	
-- CREDITOS COMERCIO EXTERIOR	18.000.000,00		18.000.000,00		18.000.000,00		18.000.000,00		31.000.000,00		18.347.269,49	
LINEA NO UTIL. Y CRED. NO DESEMB.												
- LinCredTarjetaCrédito	39.997,05		39.997,10		39.997,15		39.996,97		39.997,11		39.997,07	

Última fecha reportada por la SBS : 30/09/2021

Operación	NOV 2020 (SBS: OCT2020)		DIC 2020 (SBS: NOV2020)		ENE 2021 (SBS: DIC2020)		FEB 2021 (SBS: ENE2021)		MAR 2021 (SBS: FEB2021)		ABR 2021 (SBS: MAR2021)	
	Monto *	Dias V.	Monto *	Dias V.	Monto *	Dias V.	Monto *	Dias V.	Monto *	Dias V.	Monto *	Dias V.
Calificación (2)	NOR		NOR		NOR		NOR		NOR		NOR	
RESUMEN												
- Total Deuda	4.915.736,89		4.915.736,92		4.916.363,40		11.915.736,91		15.415.736,92		18.000.002,93	
- Línea No Utilizada	39.997,11		39.997,08		39.370,60		39.997,09		39.997,09		39.997,07	
CREDITOS DIRECTOS												
- CRÉDITOS VIGENTES	3.500.002,89		3.500.002,92		3.500.629,40		10.500.002,91		14.000.002,92		18.000.002,93	
-- GranE: Cred.Rev.LíneaTarj. Crédito	2,89		2,92		629,40		2,91		2,92		2,93	
-- CREDITOS COMERCIO EXTERIOR	3.500.000,00		3.500.000,00		3.500.000,00		10.500.000,00		14.000.000,00		18.000.000,00	
CREDITOS INDIRECTOS												
- CartasFianzaOtorgadas	1.415.734,00		1.415.734,00		1.415.734,00		1.415.734,00		1.415.734,00			
LINEA NO UTIL. Y CRED. NO DESEMB.												
- LinCredTarjetaCrédito	39.997,11		39.997,08		39.370,60		39.997,09		39.997,09		39.997,07	

Reportado por : INTERBANK

Última fecha reportada por la SBS : 30/09/2021

Operación	MAY 2021 (SBS: ABR2021)		JUN 2021 (SBS: MAY2021)		JUL 2021 (SBS: JUN2021)		AGO 2021 (SBS: JUL2021)		SET 2021 (SBS: AGO2021)		OCT 2021 (SBS: SET2021)	
	Monto *	Dias V.	Monto *	Dias V.	Monto *	Dias V.	Monto *	Dias V.	Monto *	Dias V.	Monto *	Dias V.
Calificación (2)	NOR		NOR		NOR		NOR		NOR		NOR	
RESUMEN												
- Total Deuda	17.833.491,00		14.007.469,88		12.012.221,53		16.572.168,82		16.463.874,30		15.608.195,35	
- Garantías	17.833.490,00		14.007.469,00		12.012.221,00		16.572.168,00		16.463.874,00		15.608.195,00	
CREDITOS DIRECTOS												

- CRÉDITOS VIGENTES	15.500.000,00	11.075.226,88	9.649.189,53	14.221.886,82	13.938.792,30	13.083.113,35
-- CRÉDITOS COMERCIO EXTERIOR	15.500.000,00	11.075.226,88	9.649.189,53	14.221.886,82	13.938.792,30	13.083.113,35
CREDITOS INDIRECTOS						
- CartasFianzaOtorgadas	2.333.491,00	2.932.243,00	2.363.032,00	2.350.282,00	2.525.082,00	2.525.082,00
GARANTIAS						
- GARANTIAS RECIBIDAS	17.833.490,98	14.007.469,84	12.012.221,50	16.572.168,79	16.463.874,28	15.608.195,34
-- GtiasNoPref(AvalyFianza)	17.833.490,98	14.007.469,84	12.012.221,50	16.572.168,79	16.463.874,28	15.608.195,34

Última fecha reportada por la SBS : 30/09/2021

Operación	NOV 2020 (SBS: OCT2020)		DIC 2020 (SBS: NOV2020)		ENE 2021 (SBS: DIC2020)		FEB 2021 (SBS: ENE2021)		MAR 2021 (SBS: FEB2021)		ABR 2021 (SBS: MAR2021)	
	Monto *	Dias V.	Monto *	Dias V.	Monto *	Dias V.	Monto *	Dias V.	Monto *	Dias V.	Monto *	Dias V.
Calificación (2)	NOR		NOR		NOR		NOR		NOR		NOR	
RESUMEN												
- Total Deuda	13.659.025,25		13.650.637,00		13.650.637,00		16.650.637,00		16.650.637,00		13.356.624,00	
- Garantías	13.667.413,00		13.650.636,00		13.650.636,00		16.650.636,00		16.650.636,00		13.356.623,00	
CREDITOS DIRECTOS												
- CRÉDITOS VIGENTES	9.008.388,25		9.000.000,00		9.000.000,00		12.000.000,00		12.000.000,00		11.000.000,00	
-- GranE:ArrendamientoFinanc	8.388,25											
-- CRÉDITOS COMERCIO EXTERIOR	9.000.000,00		9.000.000,00		9.000.000,00		12.000.000,00		12.000.000,00		11.000.000,00	
CREDITOS INDIRECTOS												
- CartasFianzaOtorgadas	4.650.637,00		4.650.637,00		4.650.637,00		4.650.637,00		4.650.637,00		2.356.624,00	
GARANTIAS												
- GARANTIAS RECIBIDAS	13.667.413,47		13.650.636,99		13.650.636,98		16.650.636,96		16.650.636,99		13.356.623,97	
-- OtrasGarantias	8.388,25											
-- GtiasNoPref(AvalyFianza)	13.659.025,22		13.650.636,99		13.650.636,98		16.650.636,96		16.650.636,99		13.356.623,97	

Reportado por : BIF

Última fecha reportada por la SBS : 30/09/2021

Operación	MAY 2021 (SBS: ABR2021)		JUN 2021 (SBS: MAY2021)		JUL 2021 (SBS: JUN2021)		AGO 2021 (SBS: JUL2021)		SET 2021 (SBS: AGO2021)		OCT 2021 (SBS: SET2021)	
	Monto *	Dias V.	Monto *	Dias V.	Monto *	Dias V.	Monto *	Dias V.	Monto *	Dias V.	Monto *	Dias V.
Calificación (2)	NOR		NOR		NOR		NOR		NOR		NOR	
RESUMEN												
- Total Deuda	18.066.993,42		16.641.980,13		13.788.626,49		19.788.626,49		20.593.127,74		14.939.943,62	
- Línea No Utilizada	10.581.006,56		10.705.006,56		10.865.006,58		11.593.006,60		12.161.999,99		15.229.348,38	
CREDITOS DIRECTOS												
- CRÉDITOS VIGENTES	18.066.993,42		16.641.980,13		13.788.626,49		19.788.626,49		20.593.127,74		14.939.943,62	
-- GranE:Préstamos	16.000.000,00		14.574.986,71		11.721.633,07		17.721.633,07		17.193.127,74		12.508.727,34	
--- Revolventes	2.500.000,00		2.500.000,00		2.500.000,00		2.500.000,00		6.900.000,00		5.076.435,35	
--- NoRevolventes	13.500.000,00		12.074.986,71		9.221.633,07		15.221.633,07		10.293.127,74		7.432.291,99	
-- CRÉDITOS COMERCIO EXTERIOR	2.066.993,42		2.066.993,42		2.066.993,42		2.066.993,42		3.400.000,00		2.431.216,28	
LINEA NO UTIL. Y CRED. NO DESEMB.												
- LinCredAvalessFianzas	3.787.000,00		3.818.000,00		3.858.000,00		4.040.000,00		2.042.000,00		2.067.000,00	
- LinCredEsqMultilinea	6.794.006,56		6.887.006,56		7.007.006,58		7.553.006,60		10.119.999,99		13.162.348,38	

Última fecha reportada por la SBS : 30/09/2021

Operación	NOV 2020 (SBS: OCT2020)		DIC 2020 (SBS: NOV2020)		ENE 2021 (SBS: DIC2020)		FEB 2021 (SBS: ENE2021)		MAR 2021 (SBS: FEB2021)		ABR 2021 (SBS: MAR2021)	
	Monto *	Dias V.	Monto *	Dias V.	Monto *	Dias V.	Monto *	Dias V.	Monto *	Dias V.	Monto *	Dias V.
Calificación (2)	NOR		NOR		NOR		NOR		NOR		NOR	
RESUMEN												
- Total Deuda	3.500.000,00		3.500.000,00		3.500.000,00		3.500.000,00		5.566.993,42		5.566.993,42	
- Línea No Utilizada	10.952.000,00		10.927.999,99		10.983.999,98		11.056.000,01		12.529.006,58		12.961.006,57	
CREDITOS DIRECTOS												
- CRÉDITOS VIGENTES	3.500.000,00		3.500.000,00		3.500.000,00		3.500.000,00		5.566.993,42		5.566.993,42	
-- GranE:Préstamos	3.500.000,00		3.500.000,00		3.500.000,00		3.500.000,00		3.500.000,00		3.500.000,00	
--- Revolventes	3.500.000,00		3.500.000,00		3.500.000,00		3.500.000,00					
--- NoRevolventes									3.500.000,00		3.500.000,00	
-- CRÉDITOS COMERCIO EXTERIOR									2.066.993,42		2.066.993,42	
LINEA NO UTIL. Y CRED. NO DESEMB.												
- LinCredAvalessFianzas	3.613.000,00		3.607.000,00		3.621.000,00		3.639.000,00		3.649.000,00		3.757.000,00	
- LinCredEsqMultilinea	7.339.000,00		7.320.999,99		7.362.999,98		7.417.000,01		8.880.006,58		9.204.006,57	

Reportado por : BCO SANTANDER PERU

Última fecha reportada por la SBS : 30/09/2021

Operación	MAY 2021 (SBS: ABR2021)		JUN 2021 (SBS: MAY2021)		JUL 2021 (SBS: JUN2021)		AGO 2021 (SBS: JUL2021)		SET 2021 (SBS: AGO2021)		OCT 2021 (SBS: SET2021)	
	Monto *	Dias V.	Monto *	Dias V.	Monto *	Dias V.	Monto *	Dias V.	Monto *	Dias V.	Monto *	Dias V.
Calificación (2)	NOR		NOR		NOR		NOR		NOR		NOR	
RESUMEN												
- Total Deuda	10.483.596,00		10.483.596,00		9.906.280,00		9.890.909,00		9.526.376,00		9.526.376,00	
- Garantías	3,00		3,00		3,00		4,00		4,00		4,00	
CREDITOS INDIRECTOS												
- CartasFianzaOtorgadas	10.483.596,00		10.483.596,00		9.906.280,00		9.890.909,00		9.526.376,00		9.526.376,00	
GARANTIAS												
- GARANTIAS RECIBIDAS	3,79		3,82		3,86		4,04		4,08		4,13	
-- GtiasNoPref(AvalyFianza)	3,79		3,82		3,86		4,04		4,08		4,13	

Última fecha reportada por la SBS : 30/09/2021

Operación	NOV 2020 (SBS: OCT2020)		DIC 2020 (SBS: NOV2020)		ENE 2021 (SBS: DIC2020)		FEB 2021 (SBS: ENE2021)		MAR 2021 (SBS: FEB2021)		ABR 2021 (SBS: MAR2021)	
	Monto *	Dias V.	Monto *	Dias V.	Monto *	Dias V.	Monto *	Dias V.	Monto *	Dias V.	Monto *	Dias V.
Calificación (2)	NOR		NOR		NOR		NOR		NOR		NOR	
RESUMEN												
- Total Deuda	13.232.143,00		13.232.143,00		13.232.143,00		13.232.143,00		13.232.143,00		11.773.618,00	
- Garantías	3,00		3,00		3,00		3,00		3,00		3,00	
CREDITOS INDIRECTOS												
- CartasFianzaOtorgadas	13.232.143,00		13.232.143,00		13.232.143,00		13.232.143,00		13.232.143,00		11.773.618,00	
GARANTIAS												
- GARANTIAS RECIBIDAS	3,61		3,61		3,62		3,64		3,65		3,76	
-- GtiasNoPref(AvalyFianza)	3,61		3,61		3,62		3,64		3,65		3,76	

Reportado por : BANCO GNB PERU

Última fecha reportada por la SBS : 30/09/2021

Operación	MAY 2021 (SBS: ABR2021)		JUN 2021 (SBS: MAY2021)		JUL 2021 (SBS: JUN2021)		AGO 2021 (SBS: JUL2021)		SET 2021 (SBS: AGO2021)		OCT 2021 (SBS: SET2021)	
	Monto *	Dias V.	Monto *	Dias V.	Monto *	Dias V.	Monto *	Dias V.	Monto *	Dias V.	Monto *	Dias V.
Calificación (2)	NOR		NOR		NOR		NOR		NOR		NOR	
RESUMEN												
- Total Deuda	38.292,00		38.292,00		34.416,00		34.416,00		34.416,00		34.416,00	
- Garantías	3,00		3,00		3,00		4,00		4,00		4,00	
CREDITOS INDIRECTOS												
- CartasFianzaOtorgadas	38.292,00		38.292,00		34.416,00		34.416,00		34.416,00		34.416,00	
GARANTIAS												
- GARANTIAS RECIBIDAS	3,79		3,82		3,86		4,04		4,08		4,13	
-- GtiasNoPref(AvalyFianza)	3,79		3,82		3,86		4,04		4,08		4,13	

Última fecha reportada por la SBS : 30/09/2021

Operación	NOV 2020 (SBS: OCT2020)		DIC 2020 (SBS: NOV2020)		ENE 2021 (SBS: DIC2020)		FEB 2021 (SBS: ENE2021)		MAR 2021 (SBS: FEB2021)		ABR 2021 (SBS: MAR2021)	
	Monto *	Dias V.	Monto *	Dias V.	Monto *	Dias V.	Monto *	Dias V.	Monto *	Dias V.	Monto *	Dias V.
Calificación (2)	NOR		NOR		NOR		NOR		NOR		NOR	
RESUMEN												
- Total Deuda	38.292,00		38.292,00		38.292,00		38.292,00		38.292,00		38.292,00	
- Garantías	3,00		3,00		3,00		3,00		3,00		3,00	
CREDITOS INDIRECTOS												
- CartasFianzaOtorgadas	38.292,00		38.292,00		38.292,00		38.292,00		38.292,00		38.292,00	
GARANTIAS												
- GARANTIAS RECIBIDAS	3,61		3,61		3,62		3,64		3,65		3,76	
-- GtiasNoPref(AvalyFianza)	3,61		3,61		3,62		3,64		3,65		3,76	

Reportado por : SCOTIABANK

Última fecha reportada por la SBS : 30/09/2021

Operación	MAY 2021 (SBS: ABR2021)		JUN 2021 (SBS: MAY2021)		JUL 2021 (SBS: JUN2021)		AGO 2021 (SBS: JUL2021)		SET 2021 (SBS: AGO2021)		OCT 2021 (SBS: SET2021)	
	Monto *	Dias V.	Monto *	Dias V.	Monto *	Dias V.	Monto *	Dias V.	Monto *	Dias V.	Monto *	Dias V.
Calificación (2)	NOR		NOR		NOR		NOR		NOR		NOR	
RESUMEN												
- Total Deuda	8.500.000,00		5.000.000,00									
- Línea No Utilizada	6.648.000,03		10.272.000,00		15.432.000,00		16.160.000,00		16.336.000,00		16.536.000,00	
- Garantías	12.118.400,00		12.217.600,00									
CREDITOS DIRECTOS												
- CRÉDITOS VIGENTES	8.500.000,00		5.000.000,00									
-- CRÉDITOS COMERCIO EXTERIOR	8.500.000,00		5.000.000,00									
LÍNEA NO UTIL. Y CRED. NO DESEMB.												
- LinCredEsqMultilínea	6.648.000,03		10.272.000,00		15.432.000,00		16.160.000,00		16.336.000,00		16.536.000,00	
GARANTÍAS												
- GARANTÍAS RECIBIDAS	12.118.400,00		12.217.600,00									
-- GtíasNoPref(AvalyFianza)	12.118.400,00		12.217.600,00									

Última fecha reportada por la SBS : 30/09/2021

Operación	NOV 2020 (SBS: OCT2020)		DIC 2020 (SBS: NOV2020)		ENE 2021 (SBS: DIC2020)		FEB 2021 (SBS: ENE2021)		MAR 2021 (SBS: FEB2021)		ABR 2021 (SBS: MAR2021)	
	Monto *	Dias V.	Monto *	Dias V.	Monto *	Dias V.	Monto *	Dias V.	Monto *	Dias V.	Monto *	Dias V.
Calificación (2)	NOR		NOR		NOR		NOR		NOR		NOR	
RESUMEN												
- Total Deuda	8.000.000,00		8.000.000,00		14.300.000,00		14.300.000,00		6.300.000,00		14.800.000,00	
- Línea No Utilizada					184.000,06		256.000,04		8.296.000,00		228.000,04	
- Garantías	11.561.600,00		11.542.400,00		11.587.200,00		11.644.800,00		11.676.800,00		12.022.400,00	
CREDITOS DIRECTOS												
- CRÉDITOS VIGENTES	8.000.000,00		8.000.000,00		14.300.000,00		14.300.000,00		6.300.000,00		14.800.000,00	
-- GranE:Préstamos	8.000.000,00		8.000.000,00		14.300.000,00		14.300.000,00		6.300.000,00		6.300.000,00	
--- NoRevolventes	8.000.000,00		8.000.000,00		14.300.000,00		14.300.000,00		6.300.000,00		6.300.000,00	
-- CRÉDITOS COMERCIO EXTERIOR											8.500.000,00	
LÍNEA NO UTIL. Y CRED. NO DESEMB.												
- LinCredEsqMultilínea					184.000,06		256.000,04		8.296.000,00		228.000,04	
GARANTÍAS												
- GARANTÍAS RECIBIDAS	11.561.600,00		11.542.400,00		11.587.200,00		11.644.800,00		11.676.800,00		12.022.400,00	
-- GtíasNoPref(AvalyFianza)	11.561.600,00		11.542.400,00		11.587.200,00		11.644.800,00		11.676.800,00		12.022.400,00	

Rectificaciones SBS

Entidad	Periodo SBS	Cuenta	Concepto Rectificación	Dice	Debe Decir
---------	-------------	--------	------------------------	------	------------

Aval/Codeudor

Montos expresados en unidades de soles*

Es Avalista de:				Información reportada por la SBS al 30/09/2021		
Tipo Doc	Nro Documento	Nombre/Razón Social	Act	Pre	12m	
RUC	20100331285	ILENDER PERU S.A				
Institución SBS		Calif. (2)	Saldo *			
SCOTIABANK PERU S A A		NOR	24.644.000,00			
BANCO SANTANDER PERU S A		NOR	4,04			

Montos expresados en unidades de soles*

Quiénes lo Avalan:				Información reportada por la SBS al 30/09/2021		
Tipo Doc	Nro Documento	Nombre/Razón Social	Act	Pre	12m	
RUC	20100331285	ILENDER PERU S.A				

Institución SBS	Calif. (2)	Saldo *
BANCO INTERNACIONAL DEL PERÚ	NOR	16.572.168,82
BANCO SANTANDER PERU S A	NOR	4,04

Montos expresados en unidades de soles*

Es Avalista de:

Información Reportada por Entidades de Microfinanzas / Otros Créditos

Tipo Doc	Nro Documento	Nombre/Razón Social	Act	Pre	12m
----------	---------------	---------------------	-----	-----	-----

Montos expresados en unidades de soles*

Quiénes lo Avalan:

Información Reportada por Entidades de Microfinanzas / Otros Créditos

Tipo Doc	Nro Documento	Nombre/Razón Social	Act	Pre	12m
----------	---------------	---------------------	-----	-----	-----

Documentos Protestados como Deudor/Aceptante

Montos expresados en unidades*

Reportado por la Cámara de Comercio de Lima (CCL)

Documentos Protestados sin Regularizar

	# Doc	Monto (S/) *	Max Días Venc.
Total:	0	0,00	

Tipo de Cambio 3.989

Nro. Secuencia	Tip. ** Reg.	Acreedor/Girador	Tipo Doc.	Moneda	Monto *	Monto * (S/)	Boletín	F. Protesto	F. Venc	Días Venc.
----------------	--------------	------------------	-----------	--------	---------	--------------	---------	-------------	---------	------------

**PR: Protestos, CJ: Cobranza Judicial, MO: Moras, PP: Procesos Penales

Montos expresados en unidades*

Reportado por la Cámara de Comercio de Lima (CCL)

Documentos Protestados Regularizados

	# Doc	Monto (S/) *
Total:	0	0,00

Nro. Secuencia	Tip. ** Reg.	Acreedor/Girador	Tipo Doc.	Moneda	Monto *	Monto * (S/)	Boletín	F. Protesto	F. Venc.	F. Reg
----------------	--------------	------------------	-----------	--------	---------	--------------	---------	-------------	----------	--------

**PR: Protestos, CJ: Cobranza Judicial, MO: Moras, PP: Procesos Penales

Documentos Protestados como Acreedor/Girador

Montos expresados en unidades*

Reportado por la Cámara de Comercio de Lima (CCL)

Documentos Protestados sin Regularizar

	# Doc	Monto (S/) *	Max Días Venc.
Total:	198	618.363,39	2,373

Se muestran hasta los 10 primeros documentos ordenados por Fecha de Boletín de la CCL

Tipo de Cambio 3.989

Nro. Secuencia	Tip. ** Reg.	Deudor/Aceptante	Tipo Doc.	Moneda	Monto *	Monto * (S/)	Boletín	F. Protesto	F. Venc	Días Venc.
21000061957	PR	CONSORCIO BOTICA SAN SANTIAGO SOCIEDAD ANONIMA CERR	LET	S/.	4.329,30	4.329,30	07/2021	02/07/2021	24/06/2021	120
6445785	PR	INVERSIONES CASULL S.A.C	LET	S/.	2.648,80	2.648,80	01/2021	25/01/2021	/ /	270
6439276	PR	INVERCOR LOAYZA SOCIEDAD ANONIMA CERRADA	LET	S/.	4.304,46	4.304,46	12/2020	15/12/2020	/ /	311
6439332	PR	INVERCOR LOAYZA SOCIEDAD ANONIMA CERRADA	LET	S/.	4.304,46	4.304,46	12/2020	16/12/2020	/ /	310
6438016	PR	BOTICAS BARIZAL SOCIEDAD ANONIMA CERRADA - BARIZAL S.	LET	S/.	2.280,00	2.280,00	12/2020	21/12/2020	/ /	305
6436069	PR	INVERCOR LOAYZA SOCIEDAD ANONIMA CERRADA	LET	S/.	9.150,00	9.150,00	11/2020	03/11/2020	/ /	353
6419036	PR	INVERCOR LOAYZA SOCIEDAD ANONIMA CERRADA	LET	S/.	9.150,00	9.150,00	10/2020	30/10/2020	/ /	357
6420928	PR	INVERCOR LOAYZA SOCIEDAD ANONIMA CERRADA	LET	S/.	3.180,00	3.180,00	10/2020	27/10/2020	/ /	360

140000335859	PR	DROGUERIA SEJASAN SAC	LET	S/.	3.000,00	3.000,00	07/2020	27/07/2020	20/03/2020	581
140000335839	PR	DROGUERIA SEJASAN SAC	LET	S/.	2.980,94	2.980,94	07/2020	27/07/2020	19/03/2020	582

**PR: Protestos, CJ: Cobranza Judicial, MO: Moras, PP: Procesos Penales

Montos expresados en unidades*

Reportado por la Cámara de Comercio de Lima (CCL)

Documentos Protestados Regularizados

	# Doc	Monto (S/) *
Total:	7	23.852,46

Nro. Secuencia	Tip. ** Reg.	Deudor/Aceptante	Tipo Doc.	Moneda	Monto *	Monto * (S/)	Boletín	F. Protesto	F. Venc.	F. Reg
6377080	PR	CONSORCIO VIRGEN DE COPACABANA E.I.R.L.	LET	S/.	2.816,64	2.816,64	07/2020	23/06/2020	/ /	25/08/2021
6136343	PR	CORPORACION SAREPTA E.I.R.L. - SAREPTA E.I.R.L.	LET	S/.	1.075,00	1.075,00	07/2018	30/07/2018	/ /	24/01/2019
6092780	PR	SERVICIO DE MEDICINAS PRO VIDA	LET	S/.	4.875,00	4.875,00	03/2018	21/03/2018	/ /	17/07/2018
6093795	PR	SERVICIO DE MEDICINAS PRO VIDA	LET	S/.	3.247,84	3.247,84	03/2018	19/03/2018	/ /	17/07/2018
6093799	PR	SERVICIO DE MEDICINAS PRO VIDA	LET	S/.	1.294,48	1.294,48	03/2018	20/03/2018	/ /	17/07/2018
6081516	PR	SERVICIO DE MEDICINAS PRO VIDA	LET	S/.	7.243,50	7.243,50	02/2018	23/02/2018	/ /	17/07/2018
6063255	PR	REPRESENTACIONES YES MEDICAL PERUANA SOCIEDAD ANONI	LET	S/.	3.300,00	3.300,00	01/2018	03/01/2018	/ /	25/03/2019

**PR: Protestos, CJ: Cobranza Judicial, MO: Moras, PP: Procesos Penales

Detalle de Vencidos

Documentos Impagos

Montos expresados en unidades*

	# Doc	Monto (S/) *	Max Días Venc.
Total:	1	3.404,00	1,756

Se muestran los 10 primeros documentos ordenados por Fecha de Vencimiento, del más reciente al más antiguo

Tipo de Cambio 3.989

Nombre del Acreedor de la Obligación	Tipo Comprobante/ Concepto	Nro Comprobante	Condición Deuda	Moneda	Monto *	Monto * (S/)	F. Venc.
UNIVERSIDAD DE PIURA	Factura	F012-00000976	MOROSIDAD	S/.	3.404,00	3.404,00	31/12/2016

Comercio Exterior

Montos expresados en unidades de dólares

Muestra información reportada por la SUNAT desde el 07/02/2011

Resumen por Ejercicio

Ejercicio	Actividad	Número de Operaciones	Importe USD *	N° Países	3 países con mayor número de operaciones
2021	IMPORTACIÓN	70	13.723.137,49	8	CHINA, BRAZIL, CANADA
2020	EXPORTACIÓN	1	42.849,00	1	CHINA
	IMPORTACIÓN	132	27.219.456,52	16	CHINA, MALAYSIA, ITALY
2019	EXPORTACIÓN	2	222.166,35	2	CHINA, MALAYSIA
	IMPORTACIÓN	191	16.534.323,57	18	CHINA, MALAYSIA, INDIA
2018	EXPORTACIÓN	1	14.256,26	1	CHINA
	IMPORTACIÓN	114	14.440.870,55	11	CHINA, MALAYSIA, UNITED STATES
2017	IMPORTACIÓN	119	16.210.022,22	11	CHINA, MALAYSIA, ITALY

Resumen por Meses

Actividad	Ejercicio	Mes	Número de Operaciones	Importe USD *	N° Países	3 países con mayor número de operaciones
EXPORTACIÓN	2020	FEBRERO	1	42.849,00	1	CHINA
	2019	MARZO	1	7.952,35	1	CHINA

		ENERO	1	214.214,00	1	MALAYSIA
	2018	AGOSTO	1	14.256,26	1	CHINA
IMPORTACIÓN	2021	SETIEMBRE	3	622.649,24	1	CHINA
		AGOSTO	5	1.198.876,81	2	CHINA,BRAZIL
		JULIO	5	1.386.697,10	4	CHINA,INDIA,ITALY
		JUNIO	6	1.330.992,75	2	CHINA,BRAZIL
		MAYO	15	3.523.896,91	8	CHINA,BRAZIL,CANADA
		ABRIL	13	2.230.245,83	2	CHINA,BRAZIL
		MARZO	14	1.747.391,10	2	CHINA,BRAZIL
		FEBRERO	7	1.346.713,54	2	CHINA,BRAZIL
		ENERO	2	335.674,22	1	CHINA
	2020	DICIEMBRE	9	3.282.594,33	2	CHINA,BRAZIL
		NOVIEMBRE	7	1.580.978,49	1	CHINA
		OCTUBRE	7	1.641.862,02	7	CHINA,GERMANY,ITALY
		SETIEMBRE	13	4.473.608,25	4	CHINA,GERMANY,INDIA
		AGOSTO	12	4.586.251,75	14	CHINA,GERMANY,SPAIN
		JULIO	12	2.894.870,54	1	CHINA
		JUNIO	5	968.431,46	1	CHINA
		MAYO	15	949.542,67	2	CHINA,MALAYSIA
		ABRIL	13	1.553.597,11	2	CHINA,MALAYSIA
		MARZO	9	306.700,61	3	CHINA,MALAYSIA,ITALY
		FEBRERO	9	738.467,65	9	CHINA,ITALY,UNITED STATES
		ENERO	21	4.242.551,63	6	CHINA,MALAYSIA,TAIWAN
	2019	DICIEMBRE	19	1.428.462,87	2	CHINA,MALAYSIA
		NOVIEMBRE	18	929.338,21	2	CHINA,MALAYSIA
		OCTUBRE	17	1.033.061,47	2	CHINA,MALAYSIA
		SETIEMBRE	17	1.827.505,44	14	CHINA,MALAYSIA,GERMANY
		AGOSTO	16	2.214.544,27	2	CHINA,MALAYSIA
		JULIO	17	1.075.272,36	13	CHINA,MALAYSIA,UNITED STATES
		JUNIO	13	773.106,24	5	CHINA,MALAYSIA,GERMANY
		MAYO	24	1.780.184,87	6	CHINA,MALAYSIA,UNITED STATES
		ABRIL	14	922.812,88	5	CHINA,FRANCE,INDIA
		MARZO	15	1.423.724,92	4	CHINA,MALAYSIA,INDIA
		FEBRERO	11	1.370.168,00	7	CHINA,MALAYSIA,UNITED STATES
		ENERO	10	1.756.142,05	2	CHINA,MALAYSIA
	2018	DICIEMBRE	12	847.019,28	5	CHINA,MALAYSIA,UNITED STATES
		NOVIEMBRE	20	1.345.389,13	5	CHINA,MALAYSIA,UNITED STATES
		OCTUBRE	13	1.060.017,88	6	CHINA,SPAIN,INDIA
		SETIEMBRE	11	1.438.054,94	7	CHINA,GERMANY,SPAIN
		AGOSTO	15	2.894.285,82	3	CHINA,MALAYSIA,UNITED STATES
		JULIO	6	912.481,04	3	CHINA,MALAYSIA,BRAZIL
		JUNIO	7	366.092,67	2	CHINA,MALAYSIA
		MAYO	6	925.923,91	5	CHINA,SPAIN,INDIA
		ABRIL	6	1.939.603,84	1	CHINA
		MARZO	2	1.038.268,00	1	CHINA
		FEBRERO	9	1.066.756,90	7	CHINA,MALAYSIA,UNITED STATES
		ENERO	7	606.977,14	7	CHINA,GERMANY,SPAIN
	2017	DICIEMBRE	13	2.704.923,54	7	CHINA,MALAYSIA,UNITED STATES
		NOVIEMBRE	7	1.330.678,01	1	CHINA
		OCTUBRE	9	1.630.737,96	7	CHINA,GERMANY,SPAIN
		SETIEMBRE	12	1.981.703,76	3	CHINA,MALAYSIA,BRAZIL
		AGOSTO	11	3.527.357,23	2	CHINA,MALAYSIA
		JULIO	8	702.892,59	9	CHINA,MALAYSIA,NETHERLANDS
		JUNIO	7	340.195,91	2	CHINA,MALAYSIA
		MAYO	9	366.968,49	5	CHINA,MALAYSIA,BRAZIL
		ABRIL	12	993.066,70	2	CHINA,MALAYSIA
		MARZO	11	759.949,31	2	CHINA,MALAYSIA
		FEBRERO	11	910.090,20	2	CHINA,MALAYSIA
		ENERO	9	961.458,51	3	CHINA,MALAYSIA,BRAZIL

Reporte Otros Créditos

Institución	MAY 2021		JUN 2021		JUL 2021		AGO 2021		SET 2021		OCT 2021	
	Monto *	Dias V.	Monto *	Dias V.	Monto *	Dias V.	Monto *	Dias V.	Monto *	Dias V.	Monto *	Dias V.

Institución	NOV 2020		DIC 2020		ENE 2021		FEB 2021		MAR 2021		ABR 2021	
	Monto *	Dias V.	Monto *	Dias V.	Monto *	Dias V.	Monto *	Dias V.	Monto *	Dias V.	Monto *	Dias V.

Reporte Otros Créditos por entidades

Sin Información