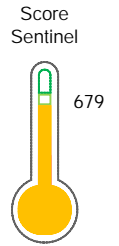


El reporte contiene solo los títulos seleccionados

- Información General
- Consulta Rápida
- Principales Acreedores
- Detalle Variación
- Posición Histórica
- Gráficos
- Rep. Vencidos
- Rep. SBS/Microf.
- SBS/Microf. Entidades
- Rectificaciones SBS
- Avalados/Avalistas
- Hechos de Importancia
- Documentos CCL
- Detalle de Vencidos
- Comercio Exterior
- Otros Créditos
- Otros Créd. Entidades
- Otros Rep. Negativos

RUC 20451779711 - SOCIEDAD AGRICOLA RAPEL S.A.C.

Fecha Proceso	Tipo Doc.	N. Doc.	Nota	Deuda Total *	Var.	Actual	Previo	12m
02/08/2022	RUC	20451779711	0.000	262.837.829,82		●	●	●



Riesgo Medio

* La persona consultada cuenta con los siguientes créditos e indicadores.

- Línea de Crédito
- Es Aval
- Está Avalado
- Reactiva Perú

Sentinel Sabio

Bancarizado: SI

Recomendación de Sentinel Sabio

Evaluación Crediticia



OBSERVAR
Producto Genérico

Detalle:

- Presenta estado de riesgo medio

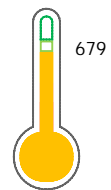
Cuota Estimada Mensual

S/ 11606087,



Score Sentinel

Nivel de Riesgo



Riesgo Medio

Recomendación:

En este nivel de riesgo, 14 de 100 empresas podrían caer en incumplimiento en los próximos 12 meses

Información General

Datos Principales

09/06/2022: Última actualización de información reportada por SUNAT

Razón Social:	SOCIEDAD AGRICOLA RAPEL S.A.C.		
Nombre Comercial:	-		
Tipo de Contribuyente:	SOCIEDAD ANONIMA CERRADA		
Estado de Contribuyente:	ACTIVO	Condición del Contribuyente:	HABIDO
Inicio de Actividades:	15/02/2011		
Tamaño contribuyente:	PRINCIPAL	Dependencia:	I.R.PIURA-PRICO
Actividad Económica Principal	CULTIVO DE FRUTAS.		
Actividad Económica Secundaria 1	SERVICIOS AGRICOLAS, GANADERA	Actividad Económica Secundaria 2	-
Fecha Inscripción RRPP:	08/02/2011	Número de Partida Registral:	-
Folio:	-	Asiento:	-

Agente de retención

Direcciones Registradas

Dirección	Fuente
MZA. O CASERIO EL PAPAYO CASTILLA - PIURA - PIURA	SUNAT - DOMICILIO FISCAL
HA. 180.0638 UC. 124655 NRO. SN SEC. 3 SAN VICENTE CASTILLA - PIURA - PIURA (UBIC. RUR. VALLE MEDIO PIURA)	SUNAT - DEPOSITO
R.C. 11098 U.C. 11098 NRO. SN SEC. SAN VICENTE Y CURUMUY CASTILLA - PIURA - PIURA (UBIC. RUR. PREDIO)	SUNAT - DEPOSITO
NRO. SN FUNDO LOS OLIVARES CASTILLA - PIURA - PIURA (VALLE MEDIO PIURA)	SUNAT - S.PRODUCTIVA
NRO. SN FUNDO APROA CASTILLA - PIURA - PIURA (VALLE MEDIO PIURA)	SUNAT - S.PRODUCTIVA
MZA. O FUNDO EL PAPAYO CASTILLA - PIURA - PIURA (VALLE MEDIO PIURA)	SUNAT - S.PRODUCTIVA

Representantes Legales

Nro Documento	Nombre de Representante	Semáforos			Fecha desde que ocupa Cargo	Cargo
		Act	Pre	12m		
00000875433	EYHERALDE MUNITA PABLO NICOLAS				01/06/2014	APODERADO
00001555417	EYHERALDE MUNITA DANIEL JOSE				19/09/2018	APODERADO
09865256	LEON MEZA MIGUEL EDUARDO				26/02/2013	APODERADO

Empresas Relacionadas a:

EYHERALDE MUNITA PABLO NICOLAS

Ruc	Razón Social	Semáforos			Fecha desde que ocupa Cargo	Cargo	Estado
		Act	Pre	12m			
20601438586	SOCIEDAD EXPORTADORA VERFRUT SOCIEDAD ANONIMA CERRADA				30/09/2020	APODERADO	ACTIVO

DANIEL JOSE EYHERALDE MUNITA

Ruc	Razón Social	Semáforos			Fecha desde que ocupa Cargo	Cargo	Estado
		Act	Pre	12m			
20601438586	SOCIEDAD EXPORTADORA VERFRUT SOCIEDAD ANONIMA CERRADA				10/12/2018	GERENTE GENERAL	ACTIVO

LEON MEZA MIGUEL EDUARDO

Ruc	Razón Social	Semáforos			Fecha desde que ocupa Cargo	Cargo	Estado
		Act	Pre	12m			
20449276753	WLS DRILLING PRODUCTS DEL PERU SOCIEDAD ANONIMA CERRADA EN				09/06/2017	LIQUIDADOR	BAJA DEFINITIVA
20494834813	PRESERVA PERU S. A. C.				21/10/2015	APODERADO	ACTIVO
20536674811	TORRES Y COMPAÑIA S.A.C.				07/05/2013	APODERADO	BAJA DE OFICIO
20538421198	AZVI SA SUCURSAL PERU				05/01/2011	APODERADO	ACTIVO
20544179188	COMERCIALIZADORA DE MATERIALES ELECTRICOS S.A.C. - COMELEC S.				15/10/2012	APODERADO	ACTIVO
20544472136	IGTING S.A.C.				09/08/2011	GERENTE GENERAL	SUSPENSION TEMPORAL
20544836782	GEODEF PERU S.A.C.				07/09/2011	APODERADO	ACTIVO
20545467349	LEON & GUEVARA CONSULTORES ASOCIADOS S.A.C.				21/10/2011	GERENTE GENERAL	ACTIVO
20547058241	CLOUD SOLUTIONS S.A.C.				16/02/2012	APODERADO	BAJA DE OFICIO
20550464331	INMOBILIARIA BON VIVANT SOCIEDAD ANONIMA CERRADA EN LIQUIDA				15/09/2012	APODERADO	ACTIVO
20552417837	AGROVALKO S.A.C.				28/01/2016	APODERADO	ACTIVO
20553252432	ENERGUIAS PERU S.A.C.				07/06/2013	APODERADO	ACTIVO
20553476896	CONSTRUCTORA VALKO S.A SUCURSAL EN PERU				01/12/2015	APODERADO	ACTIVO
20556182915	CPIM DE PERU S.A.C.				03/10/2019	APODERADO	ACTIVO
20556610577	DUX PARTNERS PERU S.A.				11/04/2018	APODERADO	ACTIVO
20556661309	ELEC ANDES COMPAÑIA INDUSTRIAL DE PRODUCTOS ELECTRICOS SOC				29/05/2015	GERENTE GENERAL	ACTIVO
20557344374	ISCO PERU S.A.C.				01/04/2014	APODERADO	ACTIVO
20557425617	VERNE PERU S.A.C.				31/03/2014	APODERADO	ACTIVO
20562865609	FIESTA MAGICA PRODUCCIONES SOCIEDAD ANONIMA CERRADA-FIESTA				01/01/2018	APODERADO	ACTIVO
20563488914	DALMATA PERU S.A.C.				31/07/2014	APODERADO	SUSPENSION TEMPORAL
20565388798	LUMISOLAR S.R.L.				19/08/2014	APODERADO	ACTIVO
20565683013	ZAMBON ACERORACK PERU SAC				12/09/2014	APODERADO	ACTIVO
20566421454	TECTRAMIN PERU SAC				24/11/2014	APODERADO	ACTIVO
20600099117	INSSUP S.A.C.				30/01/2015	APODERADO	ACTIVO
20600331141	F Y O INGENIERIA Y CONSTRUCCION S.A.C				20/04/2015	APODERADO	SUSPENSION TEMPORAL
20600402693	LAMINADORA LOS ANGELES PERU S.A.C.				25/05/2015	APODERADO	ACTIVO
20600509366	MCI EQUIPOS S.A.C.				25/06/2015	APODERADO	SUSPENSION TEMPORAL
20600532201	AGECOMET S.A.C.				03/02/2016	APODERADO	ACTIVO
20600533551	PIQUEOS Y MAS S.A.C.				13/07/2015	APODERADO	BAJA DE OFICIO
20600618084	STYRD CD S.A.C.				28/03/2016	APODERADO	ACTIVO
20600625501	RES MEDIA PERU S.A.C.				11/09/2017	APODERADO	ACTIVO
20600703341	MADE PACK S.A.C.				20/09/2016	APODERADO	ACTIVO
20600873343	FORESTAL RIO CLARO PERU S.A.C.				07/12/2015	APODERADO	ACTIVO
20600924401	WORKING FOR YOU S.A.C.				10/12/2015	APODERADO	ACTIVO
20601030242	CENSEA GROUP S.R.L.				10/03/2016	APODERADO	ACTIVO
20601151708	INTERSIDE PERU S.A.C.				30/03/2016	APODERADO	ACTIVO
20601198925	PRODUCTOS SUPERIORES PARA UVA S.A.C.				05/05/2016	APODERADO	ACTIVO
20601746469	OPTIMIZA GLOBAL S.A.C.				13/12/2016	APODERADO	ACTIVO
20603309155	SAFI AMERICA PERU S.A.C.				15/02/2019	APODERADO	ACTIVO
20603435339	LMING PERU S.A.C.				25/07/2018	APODERADO	ACTIVO
20603796021	VENTIS PERU S.A.C.				08/11/2018	APODERADO	ACTIVO
20604139041	TRAVELING SERVICE S.A.C.				15/10/2020	GERENTE GENERAL	ACTIVO
20605737642	STYRING S.A.C.				12/02/2020	APODERADO	ACTIVO
20605831312	RANKMI S.A.C.				26/08/2020	APODERADO	ACTIVO
20606216034	DIPCORE PERU S.A.C.				09/07/2020	APODERADO	ACTIVO
20607246522	DATAGEO S.A.C.				13/01/2021	APODERADO	ACTIVO
20607394793	ZILRACK S.A.C.				18/01/2021	APODERADO	ACTIVO
20607594113	RUSSELL MINERAL EQUIPMENT PERU S.A.C.				17/02/2021	APODERADO	ACTIVO
20608966901	COMAGRO PERU S.A.C.				04/01/2022	APODERADO	ACTIVO

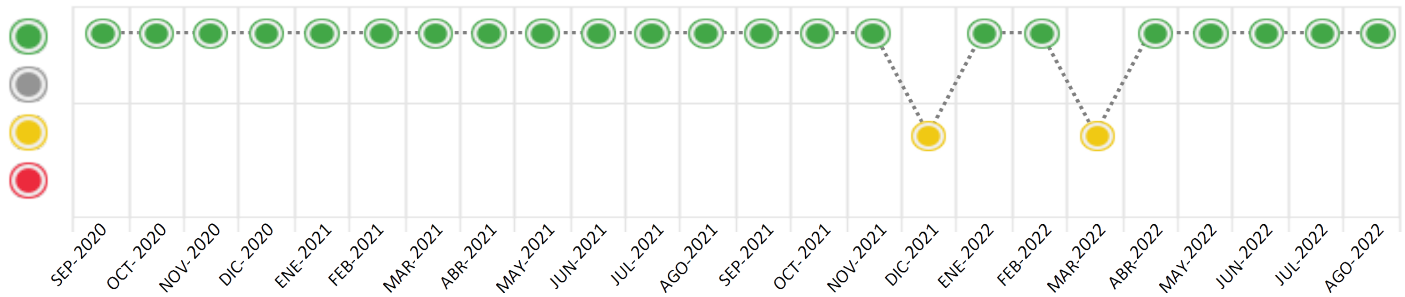
Consulta Rápida

Documento de identidad consultado

Fecha Proceso	Tipo Doc.	N. Doc.	Nombre o Raz. Social	Nota	Deuda Total *	Var.	Actual	Previo	12m
02/08/2022	RUC	20451779711	SOCIEDAD AGRICOLA RAPEL S.A.C.	0.000	262.837.829,82		●	●	●

Montos expresados en unidades de soles*

Semáforos de los últimos 24 meses



Semáforo	Descripción
●	No registra información de deudas
●	Minimo Riesgo: Sin deudas vencidas
●	Mediano Riesgo: Deudas con poco atraso*
●	Alto Riesgo: Deudas con atraso significativo*

*Semáforo deuda menor: Deuda vencida menor S/ 100 personas naturales o menor S/ 500 personas jurídicas

Verde: 0 <= Sem. < 0.001
 Amarillo: 0.001 <= Sem. <= 2
 Rojo: 2 < Sem. <= 6

Variación	Descripción
▼	Variación Negativa: La nueva información reportada ha incrementado tu riesgo crediticio
▲	Variación Positiva: La nueva información ha mejorado tu posición de riesgo
%	Variación Porcentual Positiva: El monto total reportado por la SBS/Microfinanzas o número de instituciones financieras ha aumentado
%	Variación Porcentual Negativa: El monto total reportado por la SBS/Microfinanzas o número de instituciones financieras ha disminuido
≡	Aproximadamente igual o igual

Detalle de la deuda SBS/Microfinanzas

Entidad	Deuda Anterior			Deuda a AGO 2022				Rect. (1)	Disc.
	FEB 2022	MAY 2022	JUL 2022	Fecha Inf.	Calif. (2)	Monto *	Días Venc.		
INTERBANK	97.711.986,16	77.911.234,26	77.728.344,05	30/06/2022	NOR	77.728.344,05			
BBVA	18.447.120,45	76.685.696,20	76.401.446,43	30/06/2022	NOR	76.401.446,43			
SCOTIABANK	56.648.195,11	5.441.623,59	61.983.322,44	30/06/2022	NOR	61.983.322,44			
BCO SANTANDER PERU	53.159.599,14	36.569.702,18	46.717.796,71	30/06/2022	NOR	46.717.796,71			
BCP	19.215.000,00	0,00	0,00	30/06/2022	NOR	0,00			
TOTAL	245.181.900,86	196.608.256,23	262.830.909,63			262.830.909,63			

(1) Ver detalle en el cuadro de Rectificaciones SBS

(2) NOR: Normal, CPP: Con Problemas Potenciales, DEF: Deficiente, DUD: Dudoso, PER: Pérdida, SCAL: Sin Calificación

Detalle de la deuda de Otros Créditos

Entidad	Deuda Anterior			Deuda a AGO 2022				Disc.
	FEB 2022	MAY 2022	JUL 2022	Fecha Inf.	Calif. (2)	Monto	Días Venc.	
TOTAL								

(2) NOR: Normal, CPP: Con Problemas Potenciales, DEF: Deficiente, DUD: Dudoso, PER: Pérdida, SCAL: Sin Calificación

Detalle de vencidos

# Doc	Fuente - Acreedor	Monto *	Días Venc.
	Protestos Sin Regularizar	6.148,32	1,483
1	BAYER S.A.	5.383,86	818
1	SILVESTRE PERU S.A.C.	764,46	1,483
	Documentos Impagos	771,87	881
3	MOTO REPUESTOS & AB SOC.ANONIMA C	771,87	881

Utilización de Líneas de Crédito

Instituciones	**	Línea Aprobada	Línea No Utilizada	Línea Utilizada	% L. Uti.
TOTAL					0%

**Tipo de Crédito

Principales Acreedores

Montos expresados en unidades de soles*

Resumen de Deudas

Descripción de la Deuda	Monto *	Días
Deuda total SBS al 30/06/2022	262.830.909,63	
% Calificación normal	100,00	
Peor Calificación (2)	NOR	
Otros Créditos	0,00	****
Deuda vencida		
Protestos Sin Regularizar	6.148,32	1,483
Documentos Impagos	771,87	881
Total deuda vencida	6.920,19	

Detalle de deuda SBS/Microfinanzas

Institución SBS	Calif. (2)	Saldo *	% Ven.	Días Venc.	Rect.(1)
-----------------	------------	---------	--------	------------	----------

INTERBANK	NOR	77.728.344,05	0.00
BBVA	NOR	76.401.446,43	0.00
SCOTIABANK	NOR	61.983.322,44	0.00
BCO SANTANDER PERU	NOR	46.717.796,71	0.00
BCP	NOR	0,00	0.00
Deuda Total SBS/MicroFinanzas		262.830.909,63	0

Detalle de Riesgos SBS/Microfinanzas

Concepto	Saldo *
Deuda Directa	262.830.909,63
Deuda Indirecta	0,00
Deuda Castigada	0,00
Deuda Total SBS/MicroFinanzas	262.830.909,63
Línea Tarj.Cred. No utilizada	0,00
Total Riesgo SBS/MicroFinanzas	262.830.909,63

Detalle de deuda Otros Créditos

Empresa	Calif. (2)	Saldo *	% Ven.	Días Venc.	Disc.
Deuda Total Otros Créditos		0,00	0		

Detalle de vencidos

# Doc	Fuente - Acreedor	Monto *	Días Venc.
	Protestos Sin Regularizar	6.148,32	1,483
1	BAYER S.A.	5.383,86	818
1	SILVESTRE PERU S.A.C.	764,46	1,483
	Documentos Impagos	771,87	881
3	MOTO REPUESTOS & AB SOC.ANONIMA C	771,87	881

Detalle Variación

Montos expresados en unidades de soles*

Resumen de la variación

Descripción de la deuda	22/07/2022	02/08/2022	Variación
Score	0.000	0.000	0.000
Nro. Entidades SBS/Microf.	5	5	0
Riesgo Total SBS/Microf. *	262.830.909,63	262.830.909,63	
Deuda Directa	262.830.909,63	262.830.909,63	0,00
Deuda Indirecta	0,00	0,00	0,00
Deuda Castigada	0,00	0,00	0,00

Variación del Riesgo Total SBS/Microf. *	Antes	02/08/2022	Variación
Último Mes	262.830.909,63	262.830.909,63	0,00
Último Trimestre	196.608.256,23	262.830.909,63	66.222.653,40
Último Semestre	245.181.900,86	262.830.909,63	17.649.008,77
Último Año	283.232.870,30	262.830.909,63	-20.401.960,67

Calificación SBS/Microf.	22/07/2022	02/08/2022	Variación
% NOR (Normal)	100.00	100.00	
% CPP (Con Problemas Potenciales)	0.00	0.00	0.00
% DEF (Deficiente)	0.00	0.00	0.00
% DUD (Dudoso)	0.00	0.00	0.00
% PER (Pérdida)	0.00	0.00	0.00

Deuda vencida *	22/07/2022	02/08/2022	Variación
Protestos Sin Regularizar	6.044,04	6.148,32	
Total deuda vencida	6.044,04	6.148,32	104,28
Deuda por Otros Créditos *	22/07/2022	02/08/2022	Variación
Total deuda otros créditos	0,00	0,00	0,00

Detalle de la variación

Fuente - Acreedor *	22/07/2022	02/08/2022	Variación
Protestos Sin Regularizar			104,28
BAYER S.A.	5.292,54	5.383,86	91,32
SILVESTRE PERU S.A.C.	751,50	764,46	12,96

Posición Histórica

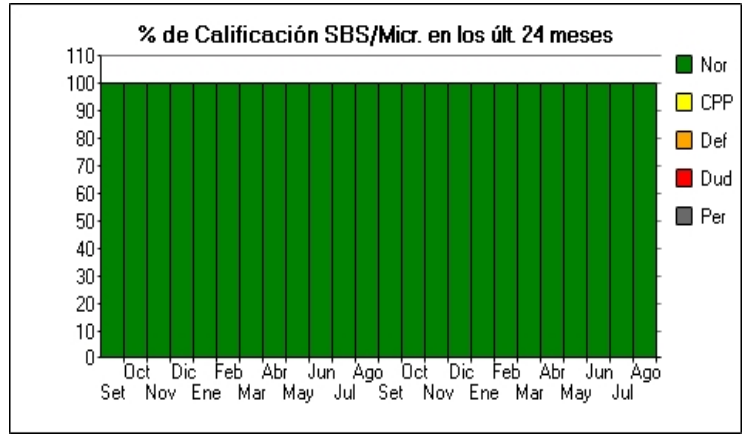
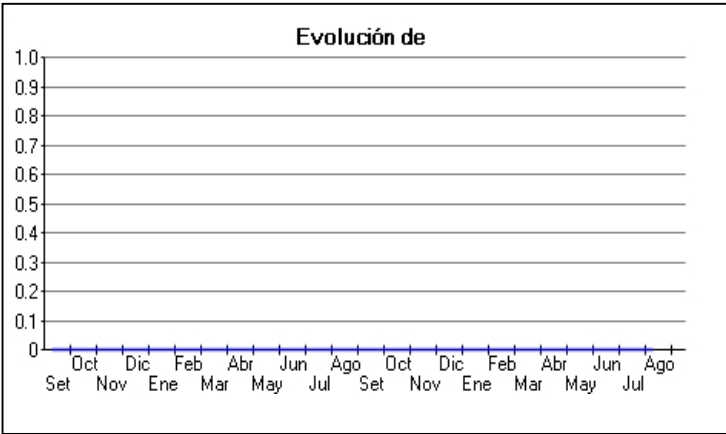
Montos expresados en unidades de soles*

Fecha de Proceso	Sema. Actual	Sem. Riesgo	Var.	Superintendencia de Banca y Seguros (SBS/Microfinan.)				Otros Créditos	Otros Vencidos *				Ctas. Cerr./Anu.		Otros Repor. Negati.	
				# Enti.	Deuda Total *	% Cali. normal	Peor Califi.(2)		Deuda Vencida *	Protestos	Docs. Impagos	Deuda Tributaria	Deuda Laboral	Cta. Cte.		Tar. Créd.
02/08/202	●	0.000	☰	5	262.830.909,63	100.00	NOR	0,00	0,00	6.148,32	771,87	0,00	0,00	0	0	0
22/07/202	●	0.000	☰	5	262.830.909,63	100.00	NOR	0,00	0,00	6.044,04	771,87	0,00	0,00	0	0	0
01/07/202	●	0.000	☰	5	214.616.299,77	100.00	NOR	0,00	0,00	6.044,04	771,87	0,00	0,00	0	0	0
23/06/202	●	0.000	☰	5	214.616.299,77	100.00	NOR	0,00	0,00	5.848,10	771,87	0,00	0,00	0	0	0
01/06/202	●	0.000	☰	5	196.608.256,23	100.00	NOR	0,00	0,00	5.848,10	771,87	0,00	0,00	0	0	0
23/05/202	●	0.000	☰	5	196.608.256,23	100.00	NOR	0,00	0,00	6.070,90	771,87	0,00	0,00	0	0	0
19/05/202	●	0.000	☰	5	139.557.137,86	100.00	NOR	0,00	0,00	6.070,90	771,87	0,00	0,00	0	0	0
03/05/202	●	0.000	☰	5	139.557.137,86	100.00	NOR	0,00	0,00	6.070,90	0,00	0,00	0,00	0	0	0
25/04/202	●	0.000	☰	5	139.557.137,86	100.00	NOR	0,00	0,00	5.843,36	0,00	0,00	0,00	0	0	0
13/04/202	●	0.000	▲	5	183.744.018,59	100.00	NOR	0,00	0,00	5.843,36	0,00	0,00	0,00	0	0	0
12/04/202	●	0.002	☰	5	183.744.018,59	100.00	NOR	0,00	0,00	5.843,36	87.617,53	0,00	0,00	0	0	0
08/04/202	●	0.002	☰	5	183.744.018,59	100.00	NOR	0,00	0,00	5.843,36	87.617,53	0,00	0,00	0	0	0
01/04/202	●	0.002	☰	5	183.744.018,59	100.00	NOR	0,00	0,00	5.843,36	87.617,53	0,00	0,00	0	0	0
31/03/202	●	0.002	☰	5	183.744.018,59	100.00	NOR	0,00	0,00	5.935,00	88.991,73	0,00	0,00	0	0	0
30/03/202	●	0.002	☰	5	183.744.018,59	100.00	NOR	0,00	0,00	5.935,00	88.991,73	0,00	0,00	0	0	0
28/03/202	●	0.002	▼	5	183.744.018,59	100.00	NOR	0,00	0,00	5.935,00	88.991,73	0,00	0,00	0	0	0
22/03/202	●	0.000	☰	5	183.744.018,59	100.00	NOR	0,00	0,00	5.935,00	0,00	0,00	0,00	0	0	0
01/03/202	●	0.000	☰	5	245.181.900,86	100.00	NOR	0,00	0,00	5.935,00	0,00	0,00	0,00	0	0	0
23/02/202	●	0.000	☰	5	245.181.900,86	100.00	NOR	0,00	0,00	6.072,47	0,00	0,00	0,00	0	0	0
01/02/202	●	0.000	☰	6	284.886.316,85	100.00	NOR	0,00	0,00	6.072,47	0,00	0,00	0,00	0	0	0
24/01/202	●	0.000	☰	6	284.886.316,85	100.00	NOR	0,00	0,00	6.300,02	0,00	0,00	0,00	0	0	0
12/01/202	●	0.000	☰	6	336.945.095,59	100.00	NOR	0,00	0,00	6.300,02	0,00	0,00	0,00	0	0	0
11/01/202	●	0.000	▲	6	336.945.095,59	100.00	NOR	0,00	0,00	6.300,02	0,00	0,00	0,00	0	0	0

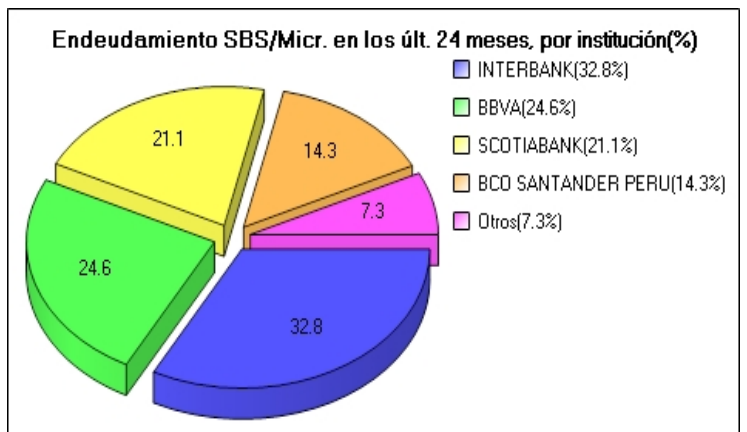
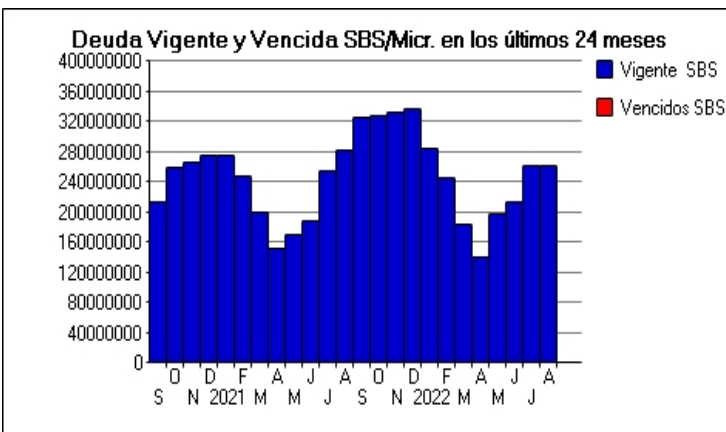
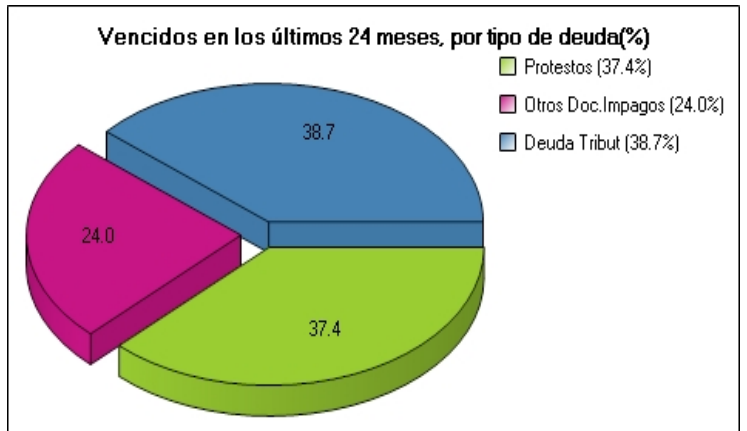
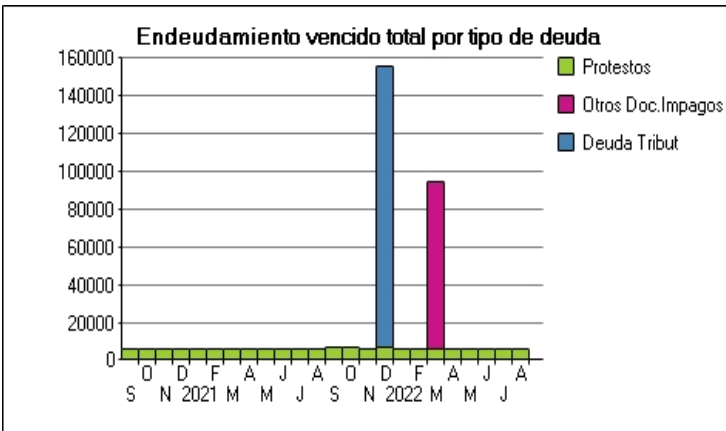
03/01/202	●	0.001	☰	6 336.945.095,59	100.00	NOR	0,00	0,00	6.300,02	0,00	149.577,00	0,00	0	0	0
27/12/202	●	0.001	▼	6 336.945.095,59	100.00	NOR	0,00	0,00	6.418,53	0,00	149.345,00	0,00	0	0	0
21/12/202	●	0.000	⊗	6 336.945.095,59	100.00	NOR	0,00	0,00	6.418,53	0,00	0,00	0,00	0	0	0
01/12/202	●	0.000	☰	6 333.097.100,88	100.00	NOR	0,00	0,00	6.418,53	0,00	0,00	0,00	0	0	0
23/11/202	●	0.000	⊗	6 333.097.100,88	100.00	NOR	0,00	0,00	6.303,18	0,00	0,00	0,00	0	0	0
02/11/202	●	0.000	☰	6 329.002.334,89	100.00	NOR	0,00	0,00	6.303,18	0,00	0,00	0,00	0	0	0
22/10/202	●	0.000	⊗	6 329.002.334,89	100.00	NOR	0,00	0,00	6.532,30	0,00	0,00	0,00	0	0	0
04/10/202	●	0.000	☰	6 325.436.741,19	100.00	NOR	0,00	0,00	6.532,30	0,00	0,00	0,00	0	0	0
30/09/202	●	0.000	☰	6 325.436.741,19	100.00	NOR	0,00	0,00	6.453,29	0,00	0,00	0,00	0	0	0
23/09/202	●	0.000	⊗	6 325.436.741,19	100.00	NOR	0,00	0,00	6.453,29	0,00	0,00	0,00	0	0	0
01/09/202	●	0.000	☰	6 283.232.870,30	100.00	NOR	0,00	0,00	6.453,29	0,00	0,00	0,00	0	0	0
23/08/202	●	0.000	⊗	6 283.232.870,30	100.00	NOR	0,00	0,00	6.383,77	0,00	0,00	0,00	0	0	0
02/08/202	●	0.000	☰	6 255.137.086,82	100.00	NOR	0,00	0,00	6.383,77	0,00	0,00	0,00	0	0	0
24/07/202	●	0.000	⊗	6 255.137.086,82	100.00	NOR	0,00	0,00	6.096,18	0,00	0,00	0,00	0	0	0
01/07/202	●	0.000	☰	6 189.150.006,13	100.00	NOR	0,00	0,00	6.096,18	0,00	0,00	0,00	0	0	0
23/06/202	●	0.000	☰	6 189.150.006,13	100.00	NOR	0,00	0,00	6.032,97	0,00	0,00	0,00	0	0	0
01/06/202	●	0.000	☰	6 169.668.381,40	100.00	NOR	0,00	0,00	6.032,97	0,00	0,00	0,00	0	0	0
24/05/202	●	0.000	⊗	6 169.668.381,40	100.00	NOR	0,00	0,00	5.983,99	0,00	0,00	0,00	0	0	0
03/05/202	●	0.000	☰	5 151.650.771,36	100.00	NOR	0,00	0,00	5.983,99	0,00	0,00	0,00	0	0	0
23/04/202	●	0.000	⊗	5 151.650.771,36	100.00	NOR	0,00	0,00	5.874,97	0,00	0,00	0,00	0	0	0
05/04/202	●	0.000	☰	6 199.878.749,96	100.00	NOR	0,00	0,00	5.874,97	0,00	0,00	0,00	0	0	0
25/03/202	●	0.000	☰	6 199.878.749,96	100.00	NOR	0,00	0,00	5.773,83	0,00	0,00	0,00	0	0	0
02/03/202	●	0.000	☰	6 247.058.464,51	100.00	NOR	0,00	0,00	5.773,83	0,00	0,00	0,00	0	0	0
26/02/202	●	0.000	⊗	6 247.058.464,51	100.00	NOR	0,00	0,00	5.750,13	0,00	0,00	0,00	0	0	0
02/02/202	●	0.000	☰	6 275.832.427,12	100.00	NOR	0,00	0,00	5.750,13	0,00	0,00	0,00	0	0	0
23/01/202	●	0.000	⊗	6 275.832.427,12	100.00	NOR	0,00	0,00	5.729,59	0,00	0,00	0,00	0	0	0
14/01/202	●	0.000	☰	6 276.478.383,95	100.00	NOR	0,00	0,00	5.729,59	0,00	0,00	0,00	0	0	0
05/01/202	●	0.000	☰	6 276.478.383,95	100.00	NOR	0,00	0,00	5.729,59	0,00	0,00	0,00	0	0	0
22/12/202	●	0.000	⊗	6 276.478.383,95	100.00	NOR	0,00	0,00	5.699,57	0,00	0,00	0,00	0	0	0
01/12/202	●	0.000	☰	6 266.256.275,19	100.00	NOR	0,00	0,00	5.699,57	0,00	0,00	0,00	0	0	0
25/11/202	●	0.000	⊗	6 266.256.275,19	100.00	NOR	0,00	0,00	5.709,05	0,00	0,00	0,00	0	0	0
02/11/202	●	0.000	☰	5 258.748.083,84	100.00	NOR	0,00	0,00	5.709,05	0,00	0,00	0,00	0	0	0
24/10/202	●	0.000	⊗	5 258.748.083,84	100.00	NOR	0,00	0,00	5.683,76	0,00	0,00	0,00	0	0	0
15/10/202	●	0.000	☰	4 213.540.251,35	100.00	NOR	0,00	0,00	5.683,76	0,00	0,00	0,00	0	0	0
01/10/202	●	0.000	☰	4 213.540.251,35	100.00	NOR	0,00	0,00	5.683,76	390,45	0,00	0,00	0	0	0
28/09/202	●	0.000	☰	4 213.540.251,35	100.00	NOR	0,00	0,00	5.576,31	390,45	0,00	0,00	0	0	0
25/09/202	●	0.000	☰	4 212.808.912,51	100.00	NOR	0,00	0,00	5.576,31	390,45	0,00	0,00	0	0	0
01/09/202	●	0.000	☰	4 212.808.912,51	100.00	NOR	0,00	0,00	5.576,31	315,66	0,00	0,00	0	0	0

Gráficos

Montos expresados en unidades de soles*



NOR: Normal, CPP: Con Problemas Potenciales, DEF: Deficiente, DUD: Dudoso, PER: Pérdida, SCAL: Sin Calificación



Reporte de Vencidos

Montos expresados en unidades de soles*

Fuente - Acreedor	MAY 2022			JUN 2022			JUL 2022			AGO 2022		
	# Docs.	Monto *	Dias V.	# Docs.	Monto *	Dias V.	# Docs.	Monto *	Dias V.	# Docs.	Monto *	Dias V.
Protestos Sin Regularizar												
BAYER S.A.	1	5.316,06	755	1	5.120,96	785	1	5.292,54	81	1	5.383,86	81
SILVESTRE PERU S.A.C.	1	754,84	142	1	727,14	145	1	751,50	148	1	764,46	148
Total	2	6.070,90	142	2	5.848,10	145	2	6.044,04	148	2	6.148,32	148
Documentos Impagos												
MOTO REPUESTOS & AB SOC.ANONIMA CERRADA	3	771,87	818	3	771,87	848	3	771,87	87	3	771,87	88
NUEVO CAPITAL FACTORING S.A.C		0,00			0,00			0,00			0,00	
Total	3	771,87	818	3	771,87	848	3	771,87	87	3	771,87	88
Deuda Tributaria												
SUPERINTENDENCIA NACIONAL DE ADMINISTRACION		0,00			0,00			0,00			0,00	
Total	0			0			0			0		

Montos expresados en unidades de soles*

Fuente - Acreedor	ENE 2022			FEB 2022			MAR 2022			ABR 2022		
	# Docs.	Monto *	Dias V.	# Docs.	Monto *	Dias V.	# Docs.	Monto *	Dias V.	# Docs.	Monto *	Dias V.
Protestos Sin Regularizar												
BAYER S.A.	1	5.516,69	635	1	5.317,44	663	1	5.197,06	69	1	5.116,81	72
SILVESTRE PERU S.A.C.	1	783,33	130	1	755,03	132	1	737,94	135	1	726,55	138
Total	2	6.300,02	130	2	6.072,47	132	2	5.935,00	135	2	5.843,36	138
Documentos Impagos												
MOTO REPUESTOS & AB SOC.ANONIMA CERRADA		0,00			0,00			0,00			0,00	
NUEVO CAPITAL FACTORING S.A.C		0,00			0,00		2	88.991,73	9		0,00	0
Total	0			0			2	88.991,73	9	0		
Deuda Tributaria												
SUPERINTENDENCIA NACIONAL DE ADMINISTRACION		0,00	0		0,00			0,00			0,00	
Total	0			0			0			0		

Montos expresados en unidades de soles*

Fuente - Acreedor	SET 2021			OCT 2021			NOV 2021			DIC 2021		
	# Docs.	Monto *	Dias V.	# Docs.	Monto *	Dias V.	# Docs.	Monto *	Dias V.	# Docs.	Monto *	Dias V.
Protestos Sin Regularizar												
BAYER S.A.	1	5.650,91	512	1	5.720,09	543	1	5.519,46	57	1	5.620,47	60
SILVESTRE PERU S.A.C.	1	802,38	117	1	812,21	120	1	783,72	123	1	798,06	126
Total	2	6.453,29	117	2	6.532,30	120	2	6.303,18	123	2	6.418,53	126
Documentos Impagos												
MOTO REPUESTOS & AB SOC.ANONIMA CERRADA		0,00			0,00			0,00			0,00	
NUEVO CAPITAL FACTORING S.A.C		0,00			0,00			0,00			0,00	
Total	0			0			0			0		
Deuda Tributaria												
SUPERINTENDENCIA NACIONAL DE ADMINISTRACION		0,00			0,00			0,00		1	149.345,00	109
Total	0			0			0			1	149.345,00	109

Reporte SBS/Microfinanzas

Montos expresados en unidades de soles*

Última fecha reportada por la SBS : 30/06/2022

ÚLTIMOS 6 MESES		MAR 2022 (SBS: FEB 2022)	ABR 2022 (SBS: MAR 2022)	MAY 2022 (SBS: ABR 2022)	JUN 2022 (SBS: MAY 2022)	JUL 2022 (SBS: JUN 2022)	AGO 2022 (SBS: JUN2022)
% Porcentaje de Calificación	NOR (Normal)	100.00	100.00	100.00	100.00	100.00	100.00
	CPP (Con Problemas Pote.)	0.00	0.00	0.00	0.00	0.00	0.00
	DEF (Deficiente)	0.00	0.00	0.00	0.00	0.00	0.00
	DUD (Dudoso)	0.00	0.00	0.00	0.00	0.00	0.00
	PER (Pérdida)	0.00	0.00	0.00	0.00	0.00	0.00

Institución	MAR 2022 (SBS: FEB 2022)		ABR 2022 (SBS: MAR 2022)		MAY 2022 (SBS: ABR 2022)		JUN 2022 (SBS: MAY 2022)		JUL 2022 (SBS: JUN 2022)		AGO 2022 (SBS: JUN2022)	
	Monto *	Dias V.	Monto *	Dias V.	Monto *	Dias V.	Monto *	Dias V.	Monto *	Dias V.	Monto *	Dias V.
INTERBANK	95.499.927,15		4.885.559,81		77.911.234,26		75.208.523,22		77.728.344,05		77.728.344,05	
BBVA	2.845.342,97		61.771.701,40		76.685.696,20		75.961.538,04		76.401.446,43		76.401.446,43	
SCOTIABANK	13.785.867,75		5.857.663,73		5.441.623,59		60.540.076,28		61.983.322,44		61.983.322,44	
BCO SANTANDER PERU	52.832.880,72		48.552.212,92		36.569.702,18		2.906.162,23		46.717.796,71		46.717.796,71	
BCP	18.780.000,00		18.490.000,00		0,00		0,00		0,00		0,00	
BANCO PICHINCHA												
TOTAL	183.744.018,59		139.557.137,86		196.608.256,23		214.616.299,77		262.830.909,63		262.830.909,63	

Última fecha reportada por la SBS : 30/06/2022

Operación	MAR 2022 (SBS: FEB 2022)		ABR 2022 (SBS: MAR 2022)		MAY 2022 (SBS: ABR 2022)		JUN 2022 (SBS: MAY 2022)		JUL 2022 (SBS: JUN 2022)		AGO 2022 (SBS: JUN2022)	
	Monto *	Dias V.	Monto *	Dias V.	Monto *	Dias V.	Monto *	Dias V.	Monto *	Dias V.	Monto *	Dias V.
RESUMEN												
- Total Deuda	183.744.018,59		139.557.137,86		196.608.256,23		214.616.299,77		262.830.909,63		262.830.909,63	
- Línea No Utilizada	56.340.000,00		62.866.000,00		26.838.000,00		25.907.000,00		26.775.000,00		26.775.000,00	
- Garantías	583.845.861,00		415.173.015,00		575.628.512,00		555.477.954,00		573.620.849,00		573.620.849,00	
- Otros	49.598.310,60		108.784.770,97		66.307.397,13		63.802.333,91		65.727.819,57		65.727.819,57	
- PROGRAMA REACTIVA PERU	6.273.867,75		5.857.663,73		5.441.623,59		5.025.076,28		4.608.322,44		4.608.322,44	
CREDITOS DIRECTOS												
- CRÉDITOS VIGENTES	183.629.836,19		139.557.137,86		196.608.256,23		214.616.299,77		262.830.909,63		262.830.909,63	
-- Corp: Descuentos	49.044.000,08		45.064.000,04		33.355.800,07				43.987.499,97		43.987.499,97	
--- Otros	49.044.000,08		45.064.000,04		33.355.800,07				43.987.499,97		43.987.499,97	
-- Corp: Préstamos	38.368.068,93		25.974.606,22		7.128.399,55		6.653.338,63		6.291.138,84		6.291.138,84	
--- NoRevolventes	38.368.068,93		25.974.606,22		7.128.399,55		6.653.338,63		6.291.138,84		6.291.138,84	
-- Corp: ArrendamientoFinanc	9.829.767,18		9.318.531,60		9.125.456,61		8.495.061,14		8.384.770,82		8.384.770,82	
-- CRÉDITOS COMERCIO EXTERIOR	86.388.000,00		59.200.000,00		146.998.600,00		199.467.900,00		204.167.500,00		204.167.500,00	
CREDITOS INDIRECTOS												
- CartasFianzaOtorgadas	114.182,40											
LINEA NO UTIL. Y CRED. NO DESEMB.												
- LinCredEsqMultilinea	56.340.000,00		62.866.000,00		26.838.000,00		25.907.000,00		26.775.000,00		26.775.000,00	
GARANTIAS												
- GARANTIAS RECIBIDAS	583.845.866,32		415.173.022,16		575.628.517,00		555.477.959,45		573.620.854,52		573.620.854,52	
-- 1eraHipotecasInmuebles	137.863.762,64		135.734.875,99		140.726.748,06		135.844.990,82		140.396.403,66		140.396.403,66	
-- 1eraGBienesFácilRealización	14.128.233,06		13.910.065,45		14.421.630,87		13.921.349,99		14.387.777,28		14.387.777,28	
-- 1eraGEquipoTransporte	89.965,22		88.575,98		91.833,50		88.647,84					
-- OtrasGarantias	3.309.725,97		3.258.617,32		3.378.458,30		3.261.260,87		3.370.527,65		3.370.527,65	
-- Gob. Nacional Reactiva Perú	5.019.094,20		4.686.130,98		4.353.298,87		4.020.061,02		3.686.657,95		3.686.657,95	
-- OtrasGtiasNoPref	46.738.462,08		46.016.728,64		47.709.069,12		46.054.059,68		47.688.693,93		47.688.693,93	
-- GtiasNoPref(AvalyFianza)	376.696.623,15		211.478.027,80		364.947.478,28		352.287.589,23		364.090.794,05		364.090.794,05	
OTROS												
- InstrumentosFinancDerivados	49.598.310,60		108.784.770,97		66.307.397,13		63.802.333,91		65.727.819,57		65.727.819,57	

Montos expresados en unidades de soles*

Última fecha reportada por la SBS : 30/06/2022

6 MESES ANTERIORES		SET 2021 (SBS: AGO 2021)	OCT 2021 (SBS: SET 2021)	NOV 2021 (SBS: OCT 2021)	DIC 2021 (SBS: NOV 2021)	ENE 2022 (SBS: DIC 2021)	FEB 2022 (SBS: ENE 2022)
NOR (Normal)		100.00	100.00	100.00	100.00	100.00	100.00
% Porcentaje de Calificación							
CPP (Con Problemas Pote.)		0.00	0.00	0.00	0.00	0.00	0.00
DEF (Deficiente)		0.00	0.00	0.00	0.00	0.00	0.00
DUD (Dudoso)		0.00	0.00	0.00	0.00	0.00	0.00
PER (Pérdida)		0.00	0.00	0.00	0.00	0.00	0.00

Institución	SET 2021 (SBS: AGO 2021)		OCT 2021 (SBS: SET 2021)		NOV 2021 (SBS: OCT 2021)		DIC 2021 (SBS: NOV 2021)		ENE 2022 (SBS: DIC 2021)		FEB 2022 (SBS: ENE 2022)	
	Monto *	Dias V.	Monto *	Dias V.	Monto *	Dias V.	Monto *	Dias V.	Monto *	Dias V.	Monto *	Dias V.
INTERBANK	97.335.144,44		98.526.808,81		95.070.982,18		104.618.361,32		101.373.325,22		97.711.986,16	
BBVA	71.273.058,30		71.411.717,90		75.378.600,39		76.633.051,06		31.235.939,99		18.447.120,45	
SCOTIABANK	70.020.940,06		70.357.388,61		67.768.251,75		60.324.990,80		58.935.166,75		56.648.195,11	
BCO SANTANDER PERU	45.967.598,39		47.366.419,57		54.989.266,56		54.748.692,41		53.471.884,89		53.159.599,14	10
BCP	20.420.000,00		20.670.000,00		19.945.000,00		20.310.000,00		19.935.000,00		19.215.000,00	
BANCO PICHINCHA	20.420.000,00		20.670.000,00		19.945.000,00		20.310.000,00		19.935.000,00			
TOTAL	325.436.741,19		329.002.334,89		333.097.100,88		336.945.095,59		284.886.316,85		245.181.900,86	10

Última fecha reportada por la SBS : 30/06/2022

Operación	SET 2021 (SBS: AGO 2021)		OCT 2021 (SBS: SET 2021)		NOV 2021 (SBS: OCT 2021)		DIC 2021 (SBS: NOV 2021)		ENE 2022 (SBS: DIC 2021)		FEB 2022 (SBS: ENE 2022)	
	Monto *	Dias V.	Monto *	Dias V.	Monto *	Dias V.	Monto *	Dias V.	Monto *	Dias V.	Monto *	Dias V.
RESUMEN												
- Total Deuda	325.436.741,19		329.002.334,89		333.097.100,88		336.945.095,59		284.886.316,85		245.181.900,86	10
- Línea No Utilizada	8.168.000,00		8.268.000,00		7.978.000,00		16.248.000,00		15.948.000,00		15.372.000,00	
- Garantías	595.615.904,00		627.295.320,00		604.087.254,00		622.185.794,00		620.108.875,00		597.585.454,00	
- Otros	71.791.050,79		114.441.080,46		53.550.430,38		54.308.256,16		53.087.015,99		50.958.615,68	
- PROGRAMA REACTIVA PERU	8.760.940,06		8.347.388,61		7.933.251,75		7.518.990,80		7.104.166,75		6.689.195,11	
CREDITOS DIRECTOS												
- CRÉDITOS VIGENTES	325.390.183,59		328.829.533,69		332.930.360,68		336.775.303,99		284.719.660,25		245.021.263,46	10
-- Corp: Descuentos			42.507.055,76		50.440.300,31		50.465.853,05		49.044.000,08		49.044.000,08	
--- Otros			42.507.055,76		50.440.300,31		50.465.853,05		49.044.000,08		49.044.000,08	
-- Corp: Préstamos	43.657.829,73		43.671.517,38		42.018.387,14		42.227.895,26		41.172.212,57		39.526.792,32	
--- NoRevolventes	43.657.829,73		43.671.517,38		42.018.387,14		42.227.895,26		41.172.212,57		39.526.792,32	
-- Corp: ArrendamientoFinanc	14.158.353,86		13.866.960,55		13.098.673,23		12.547.555,68		11.101.447,60		10.416.471,06	10
-- CRÉDITOS COMERCIO EXTERIOR	267.574.000,00		228.784.000,00		227.373.000,00		231.534.000,00		183.402.000,00		146.034.000,00	
CREDITOS INDIRECTOS												
- CartasFianzaOtorgadas	46.557,60		172.801,20		166.740,20		169.791,60		166.656,60		160.637,40	
LINEA NO UTIL. Y CRED. NO DESEMB.												
- LinCredEsqMultilinea	8.168.000,00		8.268.000,00		7.978.000,00		16.248.000,00		15.948.000,00		15.372.000,00	
GARANTIAS												
- GARANTIAS RECIBIDAS	595.615.907,75		627.295.324,68		604.087.260,36		622.185.798,90		620.108.880,61		597.585.457,62	
-- 1eraHipotecasInmuebles	149.599.149,20		151.430.676,54		146.119.247,36		148.793.277,23		146.342.604,25		141.057.092,61	
-- 1eraGBienesFácilRealización	15.362.008,47		15.550.083,99		15.004.664,98		15.279.255,24		14.997.141,96		14.455.484,46	
-- 1eraGEquipoTransporte	1.231.861,58		1.246.943,13		94.600,13		96.331,35		95.498,22		92.049,08	
-- OtrasGarantias	5.262.254,77		5.326.680,04		5.139.846,79		4.917.456,86		3.513.279,40		3.386.388,95	
-- Gob. Nacional Reactiva Perú	7.008.752,05		6.677.910,89		6.346.601,40		6.015.192,64		5.683.333,40		5.351.356,09	
-- OtrasGtiasNoPref	50.819.989,12		51.442.173,12		49.637.839,52		50.546.228,16		49.612.952,16		47.821.062,24	
-- GtiasNoPref(AvalyFianza)	366.331.892,56		395.620.856,97		381.744.460,18		396.538.057,42		399.864.071,22		385.422.024,19	
OTROS												
- InstrumentosFinancDerivados	71.791.050,79		114.441.080,46		53.550.430,38		54.308.256,16		53.087.015,99		50.958.615,68	

Reporte SBS/Microfinanzas por entidades

Reportado por : INTERBANK

Última fecha reportada por la SBS : 30/06/2022

Operación	MAR 2022 (SBS: FEB2022)		ABR 2022 (SBS: MAR2022)		MAY 2022 (SBS: ABR2022)		JUN 2022 (SBS: MAY2022)		JUL 2022 (SBS: JUN2022)		AGO 2022 (SBS: JUN2022)	
	Monto *	Dias V.	Monto *	Dias V.	Monto *	Dias V.	Monto *	Dias V.	Monto *	Dias V.	Monto *	Dias V.
Calificación (2)	NOR		NOR		NOR		NOR		NOR		NOR	
RESUMEN												
- Total Deuda	95.499.927,15		4.885.559,81		77.911.234,26		75.208.523,22		77.728.344,05		77.728.344,05	
- Garantías	239.888.692,00		76.782.679,00		225.298.488,00		217.482.969,00		224.769.618,00		224.769.618,00	
CREDITOS DIRECTOS												
- CRÉDITOS VIGENTES	95.499.927,15		4.885.559,81		77.911.234,26		75.208.523,22		77.728.344,05		77.728.344,05	
-- Corp: Préstamos	13.314.201,18		1.626.942,49		1.686.775,96		1.628.262,35		1.682.816,40		1.682.816,40	
--- NoRevolventes	13.314.201,18		1.626.942,49		1.686.775,96		1.628.262,35		1.682.816,40		1.682.816,40	
-- Corp: ArrendamientoFinanc	3.309.725,97		3.258.617,32		3.378.458,30		3.261.260,87		3.370.527,65		3.370.527,65	
-- CRÉDITOS COMERCIO EXTERIOR	78.876.000,00				72.846.000,00		70.319.000,00		72.675.000,00		72.675.000,00	
GARANTIAS												
- GARANTIAS RECIBIDAS	239.888.693,41		76.782.680,59		225.298.489,27		217.482.970,48		224.769.619,60		224.769.619,60	
-- 1eraHipotecasInmuebles	69.715.040,28		68.638.503,46		71.162.796,70		68.694.186,39		70.995.747,90		70.995.747,90	
-- OtrasGarantias	3.309.725,97		3.258.617,32		3.378.458,30		3.261.260,87		3.370.527,65		3.370.527,65	
-- GtiasNoPref(AvalyFianza)	166.863.927,16		4.885.559,81		150.757.234,27		145.527.523,22		150.403.344,05		150.403.344,05	

Última fecha reportada por la SBS : 30/06/2022

Operación	SET 2021 (SBS: AGO2021)		OCT 2021 (SBS: SET2021)		NOV 2021 (SBS: OCT2021)		DIC 2021 (SBS: NOV2021)		ENE 2022 (SBS: DIC2021)		FEB 2022 (SBS: ENE2022)	
	Monto *	Dias V.	Monto *	Dias V.	Monto *	Dias V.	Monto *	Dias V.	Monto *	Dias V.	Monto *	Dias V.
Calificación (2)	NOR		NOR		NOR		NOR		NOR		NOR	
RESUMEN												
- Total Deuda	97.335.144,44		98.526.808,81		95.070.982,18		104.618.361,32		101.373.325,22		97.711.986,16	
- Garantías	218.936.605,00		246.421.024,00		237.777.809,00		249.620.319,00		254.642.230,00		245.445.219,00	
CREDITOS DIRECTOS												
- CRÉDITOS VIGENTES	97.335.144,44		98.526.808,81		95.070.982,18		104.618.361,32		101.373.325,22		97.711.986,16	
-- Corp:Préstamos	14.476.889,67		14.654.128,77		14.140.135,39		14.398.904,46		14.133.045,82		13.622.597,21	
--- NoRevolventes	14.476.889,67		14.654.128,77		14.140.135,39		14.398.904,46		14.133.045,82		13.622.597,21	
-- Corp:ArrendamientoFinanc	5.262.254,77		5.326.680,04		5.139.846,79		4.917.456,86		3.513.279,40		3.386.388,95	
-- CRÉDITOS COMERCIO EXTERIOR	77.596.000,00		78.546.000,00		75.791.000,00		85.302.000,00		83.727.000,00		80.703.000,00	
GARANTIAS												
- GARANTIAS RECIBIDAS	218.936.606,51		246.421.025,32		237.777.810,81		249.620.320,62		254.642.231,26		245.445.220,67	
-- 1eraHipotecasInmuebles	75.499.207,27		76.423.536,45		73.742.981,82		75.092.502,41		74.002.626,62		71.329.845,54	
-- OtrasGarantias	5.262.254,77		5.326.680,04		5.139.846,79		4.917.456,86		3.513.279,40		3.386.388,95	
-- GtiasNoPref(AvalyFianza)	138.175.144,47		164.670.808,83		158.894.982,20		169.610.361,35		177.126.325,24		170.728.986,18	

Reportado por : BBVA

Última fecha reportada por la SBS : 30/06/2022

Operación	MAR 2022 (SBS: FEB2022)		ABR 2022 (SBS: MAR2022)		MAY 2022 (SBS: ABR2022)		JUN 2022 (SBS: MAY2022)		JUL 2022 (SBS: JUN2022)		AGO 2022 (SBS: JUN2022)	
	Monto *	Dias V.	Monto *	Dias V.	Monto *	Dias V.	Monto *	Dias V.	Monto *	Dias V.	Monto *	Dias V.
Calificación (2)	NOR		NOR		NOR		NOR		NOR		NOR	
RESUMEN												
- Total Deuda	2.845.342,97		61.771.701,40		76.685.696,20		75.961.538,04		76.401.446,43		76.401.446,43	
- Garantías	63.770.019,00		62.785.284,00		65.094.317,00		62.836.219,00		64.941.513,00		64.941.513,00	
- Otros	0,19		60.629.762,48		62.859.521,19		60.678.948,35		62.711.963,63		62.711.963,63	
CREDITOS DIRECTOS												
- CRÉDITOS VIGENTES	2.731.160,57		61.771.701,40		76.685.696,20		75.961.538,04		76.401.446,43		76.401.446,43	
-- Corp:ArrendamientoFinanc	2.731.160,57		2.571.701,40		2.533.096,20		2.327.638,04		2.283.946,43		2.283.946,43	
-- CRÉDITOS COMERCIO EXTERIOR			59.200.000,00		74.152.600,00		73.633.900,00		74.117.500,00		74.117.500,00	
CREDITOS INDIRECTOS												
- CartasFianzaOtorgadas	114.182,40											
GARANTIAS												
- GARANTIAS RECIBIDAS	63.770.020,28		62.785.286,19		65.094.317,77		62.836.220,74		64.941.514,27		64.941.514,27	
-- 1eraHipotecasInmuebles	16.941.592,98		16.679.981,57		17.293.415,15		16.693.513,22		17.252.820,34		17.252.820,34	
-- 1eraGEquipoTransporte	89.965,22		88.575,98		91.833,50		88.647,84					
-- OtrasGtiasNoPref	46.738.462,08		46.016.728,64		47.709.069,12		46.054.059,68		47.688.693,93		47.688.693,93	
OTROS												
- InstrumentosFinancDerivados	0,19		60.629.762,48		62.859.521,19		60.678.948,35		62.711.963,63		62.711.963,63	

Última fecha reportada por la SBS : 30/06/2022

Operación	SET 2021 (SBS: AGO2021)		OCT 2021 (SBS: SET2021)		NOV 2021 (SBS: OCT2021)		DIC 2021 (SBS: NOV2021)		ENE 2022 (SBS: DIC2021)		FEB 2022 (SBS: ENE2022)	
	Monto *	Dias V.	Monto *	Dias V.	Monto *	Dias V.	Monto *	Dias V.	Monto *	Dias V.	Monto *	Dias V.
Calificación (2)	NOR		NOR		NOR		NOR		NOR		NOR	
RESUMEN												
- Total Deuda	71.273.058,30		71.411.717,90		75.378.600,39		76.633.051,06		31.235.939,99		18.447.120,45	
- Garantías	70.472.900,00		71.335.693,00		67.724.988,00		68.964.377,00		67.691.978,00		65.247.121,00	
- Otros	66.325.976,31		67.137.998,56		0,20		0,20		0,20		0,19	
CREDITOS DIRECTOS												
- CRÉDITOS VIGENTES	71.226.500,70		71.238.916,70		75.211.860,19		76.463.259,46		31.069.283,39		18.286.483,05	
-- Corp:ArrendamientoFinanc	3.768.500,70		3.680.916,70		3.409.860,19		3.347.259,46		3.160.283,39		2.914.483,05	
-- CRÉDITOS COMERCIO EXTERIOR	67.458.000,00		67.558.000,00		71.802.000,00		73.116.000,00		27.909.000,00		15.372.000,00	
CREDITOS INDIRECTOS												
- CartasFianzaOtorgadas	46.557,60		172.801,20		166.740,20		169.791,60		166.656,60		160.637,40	
GARANTIAS												
- GARANTIAS RECIBIDAS	70.472.901,16		71.335.693,82		67.724.988,72		68.964.378,12		67.691.978,38		65.247.121,38	
-- 1eraHipotecasInmuebles	18.421.050,46		18.646.577,57		17.992.549,07		18.321.818,61		17.983.528,00		17.334.010,06	
-- 1eraGEquipoTransporte	1.231.861,58		1.246.943,13		94.600,13		96.331,35		95.498,22		92.049,08	
-- OtrasGtiasNoPref	50.819.989,12		51.442.173,12		49.637.839,52		50.546.228,16		49.612.952,16		47.821.062,24	

OTROS							
- InstrumentosFinancDerivados	66.325.976,31	67.137.998,56	0,20	0,20	0,20	0,19	

Reportado por : SCOTIABANK

Última fecha reportada por la SBS : 30/06/2022

Operación	MAR 2022 (SBS: FEB2022)		ABR 2022 (SBS: MAR2022)		MAY 2022 (SBS: ABR2022)		JUN 2022 (SBS: MAY2022)		JUL 2022 (SBS: JUN2022)		AGO 2022 (SBS: JUN2022)	
	Monto *	Dias V.	Monto *	Dias V.	Monto *	Dias V.	Monto *	Dias V.	Monto *	Dias V.	Monto *	Dias V.
Calificación (2)	NOR		NOR		NOR		NOR		NOR		NOR	
RESUMEN												
- Total Deuda	13.785.867,75		5.857.663,73		5.441.623,59		60.540.076,28		61.983.322,44		61.983.322,44	
- Línea No Utilizada	48.828.000,00		55.470.000,00									
- Garantías	242.164.882,00		238.169.922,00		246.423.838,00		237.693.266,00		245.188.957,00		245.188.957,00	
- PROGRAMA REACTIVA PERU	6.273.867,75		5.857.663,73		5.441.623,59		5.025.076,28		4.608.322,44		4.608.322,44	
CREDITOS DIRECTOS												
- CREDITOS VIGENTES	13.785.867,75		5.857.663,73		5.441.623,59		60.540.076,28		61.983.322,44		61.983.322,44	
-- Corp:Préstamos	6.273.867,75		5.857.663,73		5.441.623,59		5.025.076,28		4.608.322,44		4.608.322,44	
--- NoRevolventes	6.273.867,75		5.857.663,73		5.441.623,59		5.025.076,28		4.608.322,44		4.608.322,44	
-- CREDITOS COMERCIO EXTERIOR	7.512.000,00						55.515.000,00		57.375.000,00		57.375.000,00	
LINEA NO UTIL. Y CRED. NO DESEMB.												
- LinCredEsqMultilinea	48.828.000,00		55.470.000,00									
GARANTIAS												
- GARANTIAS RECIBIDAS	242.164.882,83		238.169.923,93		246.423.840,29		237.693.267,54		245.188.958,67		245.188.958,67	
-- 1eraHipotecasInmuebles	31.964.859,57		31.471.259,50		32.628.666,55		31.496.790,53		32.552.073,44		32.552.073,44	
-- 1eraGBienesFácilRealización	14.128.233,06		13.910.065,45		14.421.630,87		13.921.349,99		14.387.777,28		14.387.777,28	
-- Gob. Nacional Reactiva Perú	5.019.094,20		4.686.130,98		4.353.298,87		4.020.061,02		3.686.657,95		3.686.657,95	
-- GtiasNoPref(AvalyFianza)	191.052.696,00		188.102.468,00		195.020.244,00		188.255.066,00		194.562.450,00		194.562.450,00	

Última fecha reportada por la SBS : 30/06/2022

Operación	SET 2021 (SBS: AGO2021)		OCT 2021 (SBS: SET2021)		NOV 2021 (SBS: OCT2021)		DIC 2021 (SBS: NOV2021)		ENE 2022 (SBS: DIC2021)		FEB 2022 (SBS: ENE2022)	
	Monto *	Dias V.	Monto *	Dias V.	Monto *	Dias V.	Monto *	Dias V.	Monto *	Dias V.	Monto *	Dias V.
Calificación (2)	NOR		NOR		NOR		NOR		NOR		NOR	
RESUMEN												
- Total Deuda	70.020.940,06		70.357.388,61		67.768.251,75		60.324.990,80		58.935.166,75		56.648.195,11	
- Línea No Utilizada							8.124.000,00		7.974.000,00		7.686.000,00	
- Garantías	264.863.757,00		267.689.807,00		258.203.509,00		262.481.164,00		257.413.965,00		247.990.137,00	
- PROGRAMA REACTIVA PERU	8.760.940,06		8.347.388,61		7.933.251,75		7.518.990,80		7.104.166,75		6.689.195,11	
CREDITOS DIRECTOS												
- CREDITOS VIGENTES	70.020.940,06		70.357.388,61		67.768.251,75		60.324.990,80		58.935.166,75		56.648.195,11	
-- Corp:Préstamos	8.760.940,06		8.347.388,61		7.933.251,75		7.518.990,80		7.104.166,75		6.689.195,11	
--- NoRevolventes	8.760.940,06		8.347.388,61		7.933.251,75		7.518.990,80		7.104.166,75		6.689.195,11	
-- CREDITOS COMERCIO EXTERIOR	61.260.000,00		62.010.000,00		59.835.000,00		52.806.000,00		51.831.000,00		49.959.000,00	
LINEA NO UTIL. Y CRED. NO DESEMB.												
- LinCredEsqMultilinea							8.124.000,00		7.974.000,00		7.686.000,00	
GARANTIAS												
- GARANTIAS RECIBIDAS	264.863.757,57		267.689.809,23		258.203.510,56		262.481.165,32		257.413.966,85		247.990.138,22	
-- 1eraHipotecasInmuebles	34.756.253,05		35.181.770,35		33.947.770,18		34.569.025,44		33.930.749,49		32.705.259,67	
-- 1eraGBienesFácilRealización	15.362.008,47		15.550.083,99		15.004.664,98		15.279.255,24		14.997.141,96		14.455.484,46	
-- Gob. Nacional Reactiva Perú	7.008.752,05		6.677.910,89		6.346.601,40		6.015.192,64		5.683.333,40		5.351.356,09	
-- GtiasNoPref(AvalyFianza)	207.736.744,00		210.280.044,00		202.904.474,00		206.617.692,00		202.802.742,00		195.478.038,00	

Reportado por : BCO SANTANDER PERU

Última fecha reportada por la SBS : 30/06/2022

Operación	MAR 2022 (SBS: FEB2022)		ABR 2022 (SBS: MAR2022)		MAY 2022 (SBS: ABR2022)		JUN 2022 (SBS: MAY2022)		JUL 2022 (SBS: JUN2022)		AGO 2022 (SBS: JUN2022)	
	Monto *	Dias V.	Monto *	Dias V.	Monto *	Dias V.	Monto *	Dias V.	Monto *	Dias V.	Monto *	Dias V.
Calificación (2)	NOR		NOR		NOR		NOR		NOR		NOR	
RESUMEN												
- Total Deuda	52.832.880,72		48.552.212,92		36.569.702,18		2.906.162,23		46.717.796,71		46.717.796,71	
- Garantías	18.779.999,00		18.489.999,00		19.170.000,00		18.505.000,00		19.125.000,00		19.125.000,00	
- Otros	49.598.310,41		48.155.008,49		3.447.875,94		3.123.385,56		3.015.855,94		3.015.855,94	
CREDITOS DIRECTOS												

- CRÉDITOS VIGENTES	52.832.880,72	48.552.212,92	36.569.702,18	2.906.162,23	46.717.796,71	46.717.796,71
-- Corp: Descuentos	49.044.000,08	45.064.000,04	33.355.800,07		43.987.499,97	43.987.499,97
--- Otros	49.044.000,08	45.064.000,04	33.355.800,07		43.987.499,97	43.987.499,97
-- Corp: ArrendamientoFinanc	3.788.880,64	3.488.212,88	3.213.902,11	2.906.162,23	2.730.296,74	2.730.296,74
GARANTIAS						
- GARANTIAS RECIBIDAS	18.779.999,99	18.489.999,99	19.170.000,01	18.505.000,01	19.125.000,00	19.125.000,00
-- GtiasNoPref(AvalyFianza)	18.779.999,99	18.489.999,99	19.170.000,01	18.505.000,01	19.125.000,00	19.125.000,00
OTROS						
- InstrumentosFinancDerivados	49.598.310,41	48.155.008,49	3.447.875,94	3.123.385,56	3.015.855,94	3.015.855,94

Última fecha reportada por la SBS : 30/06/2022

Operación	SET 2021 (SBS: AGO2021)		OCT 2021 (SBS: SET2021)		NOV 2021 (SBS: OCT2021)		DIC 2021 (SBS: NOV2021)		ENE 2022 (SBS: DIC2021)		FEB 2022 (SBS: ENE2022)	
	Monto *	Dias V.	Monto *	Dias V.	Monto *	Dias V.	Monto *	Dias V.	Monto *	Dias V.	Monto *	Dias V.
Calificación (2)	NOR		NOR		NOR		NOR		NOR		NOR	
RESUMEN												
- Total Deuda	45.967.598,39		47.366.419,57		54.989.266,56		54.748.692,41		53.471.884,89		53.159.599,14	10
- Garantías	20.420.000,00		20.670.000,00		19.944.999,00		20.310.000,00		19.934.999,00		19.215.000,00	
- Otros	5.465.074,48		47.303.081,90		53.550.430,18		54.308.255,96		53.087.015,79		50.958.615,49	
CREDITOS DIRECTOS												
- CRÉDITOS VIGENTES	45.967.598,39		47.366.419,57		54.989.266,56		54.748.692,41		53.471.884,89		53.159.599,14	10
-- Corp: Descuentos			42.507.055,76		50.440.300,31		50.465.853,05		49.044.000,08		49.044.000,08	
--- Otros			42.507.055,76		50.440.300,31		50.465.853,05		49.044.000,08		49.044.000,08	
-- Corp: ArrendamientoFinanc	5.127.598,39		4.859.363,81		4.548.966,25		4.282.839,36		4.427.884,81		4.115.599,06	10
-- CRÉDITOS COMERCIO EXTERIOR	40.840.000,00											
GARANTIAS												
- GARANTIAS RECIBIDAS	20.420.000,01		20.670.000,01		19.944.999,99		20.310.000,01		19.934.999,99		19.215.000,01	
-- GtiasNoPref(AvalyFianza)	20.420.000,01		20.670.000,01		19.944.999,99		20.310.000,01		19.934.999,99		19.215.000,01	
OTROS												
- InstrumentosFinancDerivados	5.465.074,48		47.303.081,90		53.550.430,18		54.308.255,96		53.087.015,79		50.958.615,49	

Reportado por : BCP

Última fecha reportada por la SBS : 30/06/2022

Operación	MAR 2022 (SBS: FEB2022)		ABR 2022 (SBS: MAR2022)		MAY 2022 (SBS: ABR2022)		JUN 2022 (SBS: MAY2022)		JUL 2022 (SBS: JUN2022)		AGO 2022 (SBS: JUN2022)	
	Monto *	Dias V.	Monto *	Dias V.	Monto *	Dias V.	Monto *	Dias V.	Monto *	Dias V.	Monto *	Dias V.
Calificación (2)	NOR		NOR		NOR		NOR		NOR		NOR	
RESUMEN												
- Total Deuda	18.780.000,00		18.490.000,00				25.907.000,00		26.775.000,00		26.775.000,00	
- Línea No Utilizada	7.512.000,00		7.396.000,00		26.838.000,00		25.907.000,00		26.775.000,00		26.775.000,00	
- Garantías	19.242.269,00		18.945.131,00		19.641.869,00		18.960.500,00		19.595.761,00		19.595.761,00	
CREDITOS DIRECTOS												
- CRÉDITOS VIGENTES	18.780.000,00		18.490.000,00									
-- Corp: Préstamos	18.780.000,00		18.490.000,00									
--- NoRevolventes	18.780.000,00		18.490.000,00									
LINEA NO UTIL. Y CRED. NO DESEMB.												
- LinCredEsqMultilinea	7.512.000,00		7.396.000,00		26.838.000,00		25.907.000,00		26.775.000,00		26.775.000,00	
GARANTIAS												
- GARANTIAS RECIBIDAS	19.242.269,81		18.945.131,46		19.641.869,66		18.960.500,68		19.595.761,98		19.595.761,98	
-- 1eraHipotecasInmuebles	19.242.269,81		18.945.131,46		19.641.869,66		18.960.500,68		19.595.761,98		19.595.761,98	

Última fecha reportada por la SBS : 30/06/2022

Operación	SET 2021 (SBS: AGO2021)		OCT 2021 (SBS: SET2021)		NOV 2021 (SBS: OCT2021)		DIC 2021 (SBS: NOV2021)		ENE 2022 (SBS: DIC2021)		FEB 2022 (SBS: ENE2022)	
	Monto *	Dias V.	Monto *	Dias V.	Monto *	Dias V.	Monto *	Dias V.	Monto *	Dias V.	Monto *	Dias V.
Calificación (2)	NOR		NOR		NOR		NOR		NOR		NOR	
RESUMEN												
- Total Deuda	20.420.000,00		20.670.000,00		19.945.000,00		20.310.000,00		19.935.000,00		19.215.000,00	
- Línea No Utilizada	8.168.000,00		8.268.000,00		7.978.000,00		8.124.000,00		7.974.000,00		7.686.000,00	
- Garantías	20.922.638,00		21.178.792,00		20.435.946,00		20.809.930,00		20.425.700,00		19.687.977,00	
CREDITOS DIRECTOS												
- CRÉDITOS VIGENTES	20.420.000,00		20.670.000,00		19.945.000,00		20.310.000,00		19.935.000,00		19.215.000,00	
-- Corp: Préstamos	20.420.000,00		20.670.000,00		19.945.000,00		20.310.000,00		19.935.000,00		19.215.000,00	
--- NoRevolventes	20.420.000,00		20.670.000,00		19.945.000,00		20.310.000,00		19.935.000,00		19.215.000,00	
LINEA NO UTIL. Y CRED. NO DESEMB.												

- LinCredEsqMultilinea	8.168.000,00	8.268.000,00	7.978.000,00	8.124.000,00	7.974.000,00	7.686.000,00
GARANTIAS						
- GARANTIAS RECIBIDAS	20.922.638,42	21.178.792,17	20.435.946,29	20.809.930,77	20.425.700,14	19.687.977,34
-- 1eraHipotecasInmuebles	20.922.638,42	21.178.792,17	20.435.946,29	20.809.930,77	20.425.700,14	19.687.977,34

Reportado por : BANCO PICHINCHA

Última fecha reportada por la SBS : 30/06/2022

Operación	MAR 2022 (SBS: FEB2022)		ABR 2022 (SBS: MAR2022)		MAY 2022 (SBS: ABR2022)		JUN 2022 (SBS: MAY2022)		JUL 2022 (SBS: JUN2022)		AGO 2022 (SBS: JUN2022)	
	Monto *	Dias V.	Monto *	Dias V.	Monto *	Dias V.	Monto *	Dias V.	Monto *	Dias V.	Monto *	Dias V.
Calificación (2)												
RESUMEN												

Última fecha reportada por la SBS : 30/06/2022

Operación	SET 2021 (SBS: AGO2021)		OCT 2021 (SBS: SET2021)		NOV 2021 (SBS: OCT2021)		DIC 2021 (SBS: NOV2021)		ENE 2022 (SBS: DIC2021)		FEB 2022 (SBS: ENE2022)	
	Monto *	Dias V.	Monto *	Dias V.	Monto *	Dias V.	Monto *	Dias V.	Monto *	Dias V.	Monto *	Dias V.
Calificación (2)	NOR		NOR		NOR		NOR		NOR			
RESUMEN												
- Total Deuda	20.420.000,00		20.670.000,00		19.945.000,00		20.310.000,00		19.935.000,00			
- Garantías	4,00		4,00		3,00		4,00		3,00			
CREDITOS DIRECTOS												
- CRÉDITOS VIGENTES	20.420.000,00		20.670.000,00		19.945.000,00		20.310.000,00		19.935.000,00			
-- CRÉDITOS COMERCIO EXTERIOR	20.420.000,00		20.670.000,00		19.945.000,00		20.310.000,00		19.935.000,00			
GARANTIAS												
- GARANTIAS RECIBIDAS	4,08		4,13		3,99		4,06		3,99			
-- GtiasNoPref(AvalyFianza)	4,08		4,13		3,99		4,06		3,99			

Rectificaciones SBS

Entidad	Periodo SBS	Cuenta	Concepto Rectificación	Dice	Debe Decir
---------	-------------	--------	------------------------	------	------------

Aval/Codeudor

Montos expresados en unidades de soles*

Es Avalista de:

Información reportada por la SBS al 30/06/2022

Tipo Doc	Nro Documento	Nombre/Razón Social	Act	Pre	12m
RUC	20601438586	SOCIEDAD EXPORTADORA VERFRUT SOCIEDAD ANONIMA CERRADA	●	●	●
Institución SBS					
		Calif. (2)	Saldo *		
		BANCO INTERNACIONAL DEL PERÚ	NOR	73.356.303,74	
		BANCO BBVA PERÚ	NOR	13.496.285,24	

Montos expresados en unidades de soles*

Quiénes lo Avalan:

Información reportada por la SBS al 30/06/2022

Tipo Doc	Nro Documento	Nombre/Razón Social	Act	Pre	12m
RUC	20601438586	SOCIEDAD EXPORTADORA VERFRUT SOCIEDAD ANONIMA CERRADA	●	●	●
Institución SBS					
		Calif. (2)	Saldo *		
		BANCO INTERNACIONAL DEL PERÚ	NOR	145.527.523,22	
		SCOTIABANK PERU S A A	NOR	66.370.033,00	

Montos expresados en unidades de soles*

Es Avalista de:

Información Reportada por Entidades de Microfinanzas / Otros Créditos

Tipo Doc	Nro Documento	Nombre/Razón Social	Act	Pre	12m
----------	---------------	---------------------	-----	-----	-----

Montos expresados en unidades de soles*

Quiénes lo Avalan:

Información Reportada por Entidades de Microfinanzas / Otros Créditos

Tipo Doc	Nro Documento	Nombre/Razón Social	Act	Pre	12m
----------	---------------	---------------------	-----	-----	-----

Documentos Protestados como Deudor/Aceptante

Montos expresados en unidades*

Reportado por la Cámara de Comercio de Lima (CCL)

Documentos Protestados sin Regularizar

	# Doc	Monto (S/) *	Max Días Venc.
Total:	2	6.148,32	1,483

Tipo de Cambio 3.891

Nro. Secuencia	Tip. ** Reg.	Acreedor/Girador	Tipo Doc.	Moneda	Monto *	Monto * (S/)	Boletín	F. Protesto	F. Venc	Días Venc.
29355		BAYER S.A.	FAN	US\$	1.383,67	5.383,86	05/2020	18/05/2020	06/05/2020	818
14326		SILVESTRE PERU S.A.C.	FAN	US\$	196,47	764,46	03/2019	06/08/2018	11/07/2018	1.483

**PR: Protestos, CJ: Cobranza Judicial, MO: Moras, PP: Procesos Penales

Montos expresados en unidades*

Reportado por la Cámara de Comercio de Lima (CCL)

Documentos Protestados Regularizados

	# Doc	Monto (S/) *
Total:	0	0,00

Nro. Secuencia	Tip. ** Reg.	Acreedor/Girador	Tipo Doc.	Moneda	Monto *	Monto * (S/)	Boletín	F. Protesto	F. Venc.	F. Reg
----------------	--------------	------------------	-----------	--------	---------	--------------	---------	-------------	----------	--------

**PR: Protestos, CJ: Cobranza Judicial, MO: Moras, PP: Procesos Penales

Detalle de Vencidos

Documentos Impagos

Montos expresados en unidades*

	# Doc	Monto (S/) *	Max Días Venc.
Total:	3	771,87	881

Se muestran los 10 primeros documentos ordenados por Fecha de Vencimiento, del más reciente al más antiguo

Tipo de Cambio 3.891

Nombre del Acreedor de la Obligación	Tipo Comprobante/ Concepto	Nro Comprobante	Condición Deuda	Moneda	Monto *	Monto * (S/)	F. Venc.
MOTO REPUESTOS & AB SOC.ANONIMA CERRADA	Factura	214- 123524	MOROSIDAD	S/.	585,93	585,93	20/03/2020
MOTO REPUESTOS & AB SOC.ANONIMA CERRADA	Factura	216- 133116	MOROSIDAD	S/.	168,64	168,64	15/03/2020
MOTO REPUESTOS & AB SOC.ANONIMA CERRADA	Factura	213- 110544	MOROSIDAD	S/.	17,30	17,30	04/03/2020

Comercio Exterior

Montos expresados en unidades de dólares

Muestra información reportada por la SUNAT desde el 07/02/2011

Resumen por Ejercicio

Ejercicio	Actividad	Número de Operaciones	Importe USD *	N° Países	3 países con mayor número de operaciones
2022	EXPORTACIÓN	610	20.552.638,59	25	UNITED STATES, RUSSIAN FEDERATION, HONG KONG
	IMPORTACIÓN	19	1.493.598,22	3	CHILE, CHINA, ITALY
2021	EXPORTACIÓN	3331	124.841.582,32	35	UNITED STATES, NETHERLANDS, UNITED KINGDOM
	IMPORTACIÓN	81	6.391.682,59	5	CHILE, CHINA, ITALY
2020	EXPORTACIÓN	2778	97.821.170,95	37	UNITED STATES, NETHERLANDS, UNITED KINGDOM
	IMPORTACIÓN	53	3.238.553,60	7	CHILE, CHINA, ITALY
2019	EXPORTACIÓN	2102	71.707.754,57	39	UNITED STATES, NETHERLANDS, UNITED KINGDOM
	IMPORTACIÓN	66	4.454.771,62	6	CHINA, CHILE, ITALY
2018	EXPORTACIÓN	2466	95.309.579,89	37	UNITED STATES, GERMANY, HONG KONG
	IMPORTACIÓN	43	2.750.142,73	9	CHILE, CHINA, ITALY

Resumen por Meses

Actividad	Ejercicio	Mes	Número de Operaciones	Importe USD *	N° Países	3 países con mayor número de operaciones
EXPORTACIÓN	2022	JUNIO	1	9.127,44	1	PANAMA
		MAYO	1	23.800,00	1	PANAMA
		ABRIL	1	23.290,00	1	PANAMA
		MARZO	7	181.854,48	1	CHILE,COSTA RICA,GUATEMALA
		FEBRERO	96	3.304.755,34	1	UNITED STATES,MEXICO,COLOMBIA
		ENERO	504	17.009.811,33	1	UNITED STATES,RUSSIAN FEDERATION,NETHERLANDS
	2021	DICIEMBRE	1128	42.065.667,85	29	UNITED STATES,NETHERLANDS,CANADA
		NOVIEMBRE	1388	53.222.518,46	29	UNITED STATES,NETHERLANDS,UNITED KINGDOM
		OCTUBRE	290	11.444.160,21	29	UNITED KINGDOM,NETHERLANDS,"KOREA, REPUBLIC OF"
		FEBRERO	11	431.400,00	29	RUSSIAN FEDERATION,THAILAND
		ENERO	514	17.677.835,80	29	UNITED STATES,NETHERLANDS,RUSSIAN FEDERATION
		2020	DICIEMBRE	998	35.355.310,13	18
	NOVIEMBRE		1275	44.211.857,49	18	UNITED STATES,NETHERLANDS,UNITED KINGDOM
	OCTUBRE		263	9.558.645,85	18	NETHERLANDS,UNITED KINGDOM,UNITED STATES
	ENERO		242	8.695.357,48	18	UNITED STATES,NETHERLANDS,RUSSIAN FEDERATION
	2019	DICIEMBRE	440	14.847.061,12	7	UNITED STATES,HONG KONG,CHINA
		NOVIEMBRE	568	19.782.730,53	7	UNITED STATES,NETHERLANDS,UNITED KINGDOM
		OCTUBRE	571	19.192.272,26	7	INDONESIA,NETHERLANDS,UNITED KINGDOM
		SETIEMBRE	49	1.808.436,30	7	COLOMBIA,UNITED STATES,TAIWAN
		FEBRERO	97	2.527.415,82	7	MEXICO,UNITED STATES,THAILAND
ENERO		377	13.549.838,54	7	UNITED STATES,HONG KONG,CHINA	
2018	DICIEMBRE	972	36.698.948,86	30	UNITED STATES,HONG KONG,CHINA	
	NOVIEMBRE	951	36.513.942,13	30	UNITED STATES,GERMANY,UNITED KINGDOM	
	OCTUBRE	388	15.419.076,36	30	INDONESIA,NETHERLANDS,"KOREA, REPUBLIC OF"	
	FEBRERO	3	117.952,50	30	MEXICO	
ENERO	152	6.559.660,04	30	UNITED STATES,NETHERLANDS,CHILE		
IMPORTACIÓN	2022	JULIO	9	956.750,62	3	CHINA,ITALY,CHILE
		JUNIO	6	329.761,32	2	CHILE,CHINA
		ABRIL	3	135.787,95	1	CHILE
		ENERO	1	71.298,33	1	CHILE
	2021	DICIEMBRE	8	528.869,94	1	CHILE
		NOVIEMBRE	8	418.397,99	3	ITALY,CHILE,TAIWAN
		OCTUBRE	23	1.194.157,28	3	CHILE,CHINA,ITALY
		SETIEMBRE	20	1.777.472,66	2	CHILE,CHINA
		AGOSTO	15	1.480.755,72	3	CHILE,ITALY,CHINA
		JULIO	2	12.516,60	2	CHILE,CHINA
		JUNIO	1	76.876,80	1	CHILE
	2020	ABRIL	3	826.193,81	1	UNITED STATES
		MARZO	1	76.441,80	1	CHILE
		DICIEMBRE	3	107.257,50	2	CHILE,CHINA
		NOVIEMBRE	5	110.462,50	2	CHILE,ITALY
		OCTUBRE	13	463.279,73	3	CHILE,ITALY,CHINA
SETIEMBRE		11	745.735,60	2	CHINA,ITALY	
AGOSTO		13	1.123.870,37	7	CHILE,UNITED STATES,CHINA	

		JULIO	1	120.889,71	1	CHILE
		JUNIO	1	78.565,20	1	CHINA
		MAYO	4	433.673,40	2	CHINA,CHILE
		ABRIL	1	44.019,60	1	CHINA
	2019	FEBRERO	1	10.800,00	1	UNITED STATES
		DICIEMBRE	1	54.224,80	1	CHILE
		NOVIEMBRE	4	121.929,16	2	CHILE,CHINA
		OCTUBRE	5	230.309,74	3	TAIWAN,SPAIN,ITALY
		SETIEMBRE	16	1.758.615,19	3	CHILE,CHINA,ITALY
		AGOSTO	16	988.881,45	3	CHINA,CHILE,ITALY
		JULIO	16	1.064.258,79	4	CHINA,CHILE,ITALY
		JUNIO	4	142.917,54	1	CHILE
		MAYO	1	20.390,00	1	CHILE
		MARZO	2	11.404,95	1	GUATEMALA
	2018	ENERO	1	61.840,00	1	CHILE
		DICIEMBRE	8	265.276,65	6	CHINA,CHILE,GERMANY
		NOVIEMBRE	6	248.697,41	2	CHINA,CHILE
		OCTUBRE	8	498.091,76	4	CHINA,ITALY,ARGENTINA
		SETIEMBRE	5	349.824,97	3	CHILE,CHINA,SPAIN
		AGOSTO	9	768.244,48	2	CHILE,CHINA
		JUNIO	2	280.553,26	2	CHILE,NETHERLANDS
		MAYO	2	62.922,33	1	CHILE
		ABRIL	1	68.320,88	1	CHILE
		ENERO	2	208.211,00	1	CHILE

PUBLICACIÓN DIARIO "EL PERUANO"

Reporte Otros Créditos

Institución	MAR 2022		ABR 2022		MAY 2022		JUN 2022		JUL 2022		AGO 2022	
	Monto *	Dias V.	Monto *	Dias V.	Monto *	Dias V.	Monto *	Dias V.	Monto *	Dias V.	Monto *	Dias V.

Institución	SET 2021		OCT 2021		NOV 2021		DIC 2021		ENE 2022		FEB 2022	
	Monto *	Dias V.	Monto *	Dias V.	Monto *	Dias V.	Monto *	Dias V.	Monto *	Dias V.	Monto *	Dias V.

Reporte Otros Créditos por entidades

Sin Información