



Reporte de Deudas

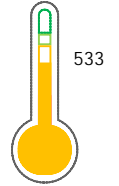
El reporte contiene solo los títulos seleccionados

- Información General
- Consulta Rápida
- Principales Acreedores
- Detalle Variación
- Posición Histórica
- Gráficos
- Rep. Vencidos
- Rep. SBS/Microf.
- SBS/Microf. Entidades
- Rectificaciones SBS
- Avalados/Avalistas
- Hechos de Importancia
- Documentos CCL
- Detalle de Vencidos
- Comercio Exterior
- Otros Créditos
- Otros Créd. Entidades
- Otros Rep. Negativos

RUC 20544964519 - ARNAO SERVICES S.A.C

| Fecha Proceso | Tipo Doc. | N. Doc. | Nota | Deuda Total * | Var. | Actual | Previo | 12m |
|---------------|-----------|-------------|-------|---------------|------|--------|--------|-----|
| 13/03/2024 | RUC | 20544964519 | 0.352 | 211.557,66 | | | | |

Score Sentinel



Puntaje Medio

*** La persona consultada cuenta con los siguientes créditos e indicadores.**

- Línea de Crédito
- BuenPagadorSedapal **

** Estas a 6 de ser Oro

Sentinel Sabio

Bancarizado: SI

Recomendación de Sentinel Sabio

Evaluación Crediticia



RECHAZAR
Producto Générico

Detalle:

- El promedio de deudas negativas (Sunat,AFP,Protestos) representa mas del 5% del promedio deuda en el SF en los últimos 3 meses

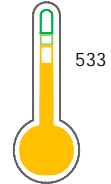
Cuota Estimada Mensual

S/ 9800,



Score Sentinel

Nivel de Riesgo



Puntaje Medio

Recomendación:

Estadísticamente, en este nivel de score, 26 de 100 empresas podrian caer en incumplimiento en los próximos 12

Información General

Datos Principales

24/01/2024: Última actualización de información reportada por SUNAT

| | | | |
|----------------------------------|-----------------------------------|----------------------------------|-------------------------|
| Razón Social: | ARNAO SERVICES S.A.C | | |
| Nombre Comercial: | ARNAO SERVICES S.A.C | | |
| Tipo de Contribuyente: | SOCIEDAD ANONIMA CERRADA | | |
| Estado de Contribuyente: | ACTIVO | Condición del Contribuyente: | HABIDO |
| Inicio de Actividades: | 04/11/2011 | | |
| Tamaño contribuyente: | MEDIANO | Dependencia: | INTENDENCIA LIMA MEPECO |
| Actividad Económica Principal | FAB. PARTES, PIEZAS Y ACCESORIOS. | | |
| Actividad Económica Secundaria 1 | FAB. OTROS PROD. DE METAL NCP. | Actividad Económica Secundaria 2 | FAB. DE MUEBLES. |
| Fecha Inscripción RRPP: | 13/09/2011 | Número de Partida Registral: | - |
| Folio: | - | Asiento: | - |

Agente de retención

Direcciones Registradas

| Dirección | Fuente |
|--|--------------------------|
| MZA. L. KM. 7.1 LTE. 2 ASC. LOS HUERTOS DE HUACHIPA - LURIGANCHO - LIMA - LIMA | SUNAT - DOMICILIO FISCAL |
| AVENIDA CIRCUNVALACION EL GOLF LO NRO. 561 DTO. 201 TORRE 2 SANTIAGO DE SURCO - LIMA - LIMA (AV. CIRCUNVALACION EL GOLF LOS INCAS 561) | SUNAT - OF.ADMINIST. |

Representantes Legales

| Nro Documento | Nombre de Representante | Act | Pre | 12m | Fecha desde que ocupa Cargo | Cargo |
|---------------|---------------------------------|-----|-----|-----|-----------------------------|-----------------|
| 43245726 | ARNAO SEMINARIO ALFREDO GABRIEL | | | | 14/08/2015 | GERENTE GENERAL |

Empresas Relacionadas a:

ARNAO SEMINARIO ALFREDO GABRIEL

| Ruc | Razón Social | Semáforos | | | Fecha desde que ocupa Cargo | Cargo | Estado |
|-------------|-----------------------|-----------|-----|-----|-----------------------------|-------|----------------|
| | | Act | Pre | 12m | | | |
| 20544926692 | LOGÍSTICA ARNAO S.A.C | | | | 13/09/2011 | - | BAJA DE OFICIO |

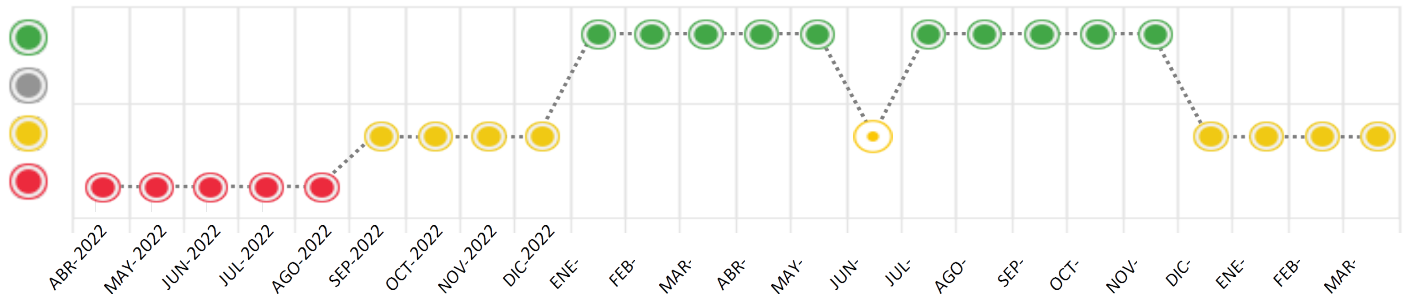
Consulta Rápida

Documento de identidad consultado

| Fecha Proceso | Tipo Doc. | N. Doc. | Nombre o Raz. Social | Nota | Deuda Total * | Var. | Actual | Previo | 12m |
|---------------|-----------|-------------|----------------------|-------|---------------|------|--------|--------|-----|
| 13/03/2024 | RUC | 20544964519 | ARNAO SERVICES S.A.C | 0.352 | 211.557,66 | | | | |

Montos expresados en unidades de soles*

Semáforos de los últimos 24 meses



| Semáforo | Descripción |
|----------|---|
| | No registra información de deudas |
| | Mínimo Riesgo: Sin deudas vencidas |
| | Mediano Riesgo: Deudas con poco atraso* |
| | Alto Riesgo: Deudas con atraso significativo* |

*Semáforo deuda menor: Deuda vencida menor S/ 100 personas naturales o menor S/ 500 personas jurídicas

Verde: 0 <= Sem. < 0.001
 Amarillo: 0.001 <= Sem. <= 2
 Rojo: 2 < Sem. <= 6

| Variación | Descripción |
|-----------|--|
| | Variación Negativa: La nueva información reportada ha incrementado tu riesgo crediticio |
| | Variación Positiva: La nueva información ha mejorado tu posición de riesgo |
| | Variación Porcentual Positiva: El monto total reportado por la SBS/Microfinanzas o número de instituciones financieras ha aumentado |
| | Variación Porcentual Negativa: El monto total reportado por la SBS/Microfinanzas o número de instituciones financieras ha disminuido |
| | Aproximadamente igual o igual |

Detalle de la deuda SBS/Microfinanzas

| Entidad | Deuda Anterior | | | Deuda a MAR 2024 | | | | Rect. (1) | Disc. |
|---------|----------------|------------|------------|------------------|------------|------------|------------|-----------|-------|
| | SET 2023 | DIC 2023 | FEB 2024 | Fecha Inf. | Calif. (2) | Monto * | Días Venc. | | |
| | 270.708,52 | 224.975,34 | 192.917,01 | 31/01/2024 | NOR | 0 | | | |
| | 99.472,10 | 0,00 | 0,00 | 31/01/2024 | SCAL | 0 | | | |
| TOTAL | 370.180,62 | 224.975,34 | 192.917,01 | | | 192.917,01 | | | |

(1) Ver detalle en el cuadro de Rectificaciones SBS

(2) NOR: Normal, CPP: Con Problemas Potenciales, DEF: Deficiente, DUD: Dudoso, PER: Pérdida, SCAL: Sin Calificación

Detalle de la deuda de Otros Créditos

| Entidad | Deuda Anterior | | | Deuda a MAR 2024 | | | | Disc. |
|---------|----------------|----------|----------|------------------|------------|-------|------------|-------|
| | SET 2023 | DIC 2023 | FEB 2024 | Fecha Inf. | Calif. (2) | Monto | Días Venc. | |
| TOTAL | | | | | | | | |

(2) NOR: Normal, CPP: Con Problemas Potenciales, DEF: Deficiente, DUD: Dudoso, PER: Pérdida, SCAL: Sin Calificación

Detalle de vencidos

| # Doc | Fuente - Acreedor | Monto * | Días Venc. |
|-------|-------------------|-----------|------------|
| | Deuda Laboral | 18.640,65 | 1,899 |
| 13 | PRIMA AFP S.A. | 10.405,34 | 1,899 |
| 10 | PROFUTURO AFP | 8.235,31 | 1,809 |

Utilización de Líneas de Crédito

| Instituciones | ** | Línea Aprobada | Línea No Utilizada | Línea Utilizada | % L. Ut. |
|-----------------------------------|----|----------------|--------------------|-----------------|----------|
| SERVICIOS FINANCIEROS TOTAL E DES | | | 228.240,00 | | |
| TOTAL | | | 228.240,00 | | 0% |

**(DES): Descuentos

Principales Acreedores

Montos expresados en unidades de soles*

Resumen de Deudas

| Descripción de la Deuda | Monto * | Días |
|-------------------------------|------------|-------|
| Deuda total SBS al 31/01/2024 | 192.917,01 | |
| % Calificación normal | 100,00 | |
| Peor Calificación (2) | NOR | |
| Otros Créditos | 0,00 | **** |
| Deuda vencida | | |
| Deuda Laboral | 18.640,65 | 1,899 |
| Total deuda vencida | 18.640,65 | |

Detalle de deuda SBS/Microfinanzas

| Institución SBS | Calif. (2) | Saldo * | % Ven. | Días Venc. | Rect.(1) |
|-------------------------------|------------|------------|--------|------------|----------|
| BBVA | NOR | 192.917,01 | 0,00 | | |
| SERVICIOS FINANCIEROS | SCAL | 0,00 | 0,00 | | |
| TOTAL EDPYME | | | | | |
| Deuda Total SBS/MicroFinanzas | | 192.917,01 | 0 | | |

Detalle de Riesgos SBS/Microfinanzas

| Concepto | Saldo * |
|--------------------------------|------------|
| Deuda Directa | 192.917,01 |
| Deuda Indirecta | 0,00 |
| Deuda Castigada | 0,00 |
| Deuda Total SBS/MicroFinanzas | 192.917,01 |
| Línea Tarj. Cred. No utilizada | 0,00 |
| Total Riesgo SBS/MicroFinanzas | 192.917,01 |

Detalle de deuda Otros Créditos

| Empresa | Calif. (2) | Saldo * | % Ven. | Días Venc. | Disc. |
|----------------------------|------------|---------|--------|------------|-------|
| Deuda Total Otros Créditos | | 0,00 | 0 | | |

Detalle de vencidos

| # Doc | Fuente - Acreedor | Monto * | Días Venc. |
|-------|-------------------|-----------|------------|
| | Deuda Laboral | 18.640,65 | 1,899 |
| 13 | PRIMA AFP S.A. | 10.405,34 | 1,899 |
| 10 | PROFUTURO AFP | 8.235,31 | 1,809 |

Detalle Variación

Montos expresados en unidades de soles*

Resumen de la variación

| Descripción de la deuda | 07/03/2024 | 13/03/2024 | Variación |
|----------------------------|------------|------------|-----------|
| Score | 0.358 | 0.352 | -0.005 |
| Nro. Entidades SBS/Microf. | 2 | 2 | 0 |
| Riesgo Total SBS/Microf. * | 192.917,01 | 192.917,01 | |
| Deuda Directa | 192.917,01 | 192.917,01 | 0,00 |
| Deuda Indirecta | 0,00 | 0,00 | 0,00 |
| Deuda Castigada | 0,00 | 0,00 | 0,00 |

| Variación del Riesgo Total SBS/Microf. * | Antes | 13/03/2024 | Variación |
|--|------------|------------|-------------|
| Último Mes | 192.917,01 | 192.917,01 | 0,00 |
| Último Trimestre | 224.975,34 | 192.917,01 | -32.058,33 |
| Último Semestre | 370.180,62 | 192.917,01 | -177.263,61 |
| Último Año | 61.302,83 | 192.917,01 | 131.614,18 |

| Calificación SBS/Microf. | 07/03/2024 | 13/03/2024 | Variación |
|-----------------------------------|------------|------------|-----------|
| % NOR (Normal) | 100.00 | 100.00 | 0.00 |
| % CPP (Con Problemas Potenciales) | 0.00 | 0.00 | 0.00 |
| % DEF (Deficiente) | 0.00 | 0.00 | 0.00 |
| % DUD (Dudoso) | 0.00 | 0.00 | 0.00 |
| % PER (Pérdida) | 0.00 | 0.00 | 0.00 |



| | | | |
|----------------------------|------------|------------|-----------|
| Deuda vencida * | 07/03/2024 | 13/03/2024 | Variación |
| Deuda Laboral | 18.965,23 | 18.640,65 | |
| Total deuda vencida | 18.965,23 | 18.640,65 | 324,58 |
| Deuda por Otros Créditos * | 07/03/2024 | 13/03/2024 | Variación |
| Total deuda otros créditos | 0,00 | 0,00 | 0,00 |

Detalle de la variación

| | | | |
|---------------------|------------|------------|-----------|
| Fuente - Acreedor * | 07/03/2024 | 13/03/2024 | Variación |
| Deuda Laboral | | | 324,58 |
| PROFUTURO AFP | 8.559,89 | 8.235,31 | -324,58 |

Posición Histórica

Montos expresados en unidades de soles*

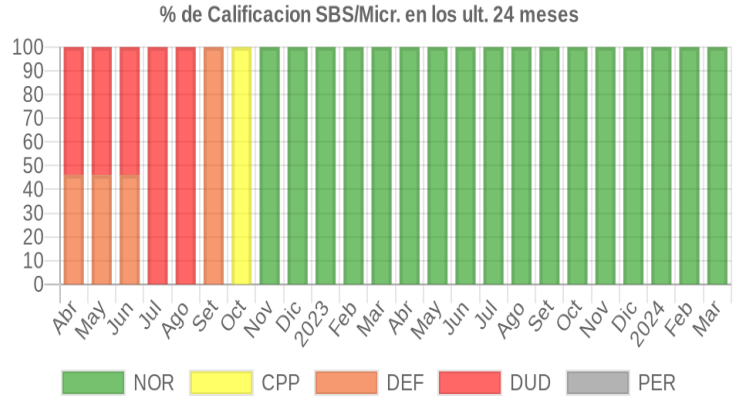
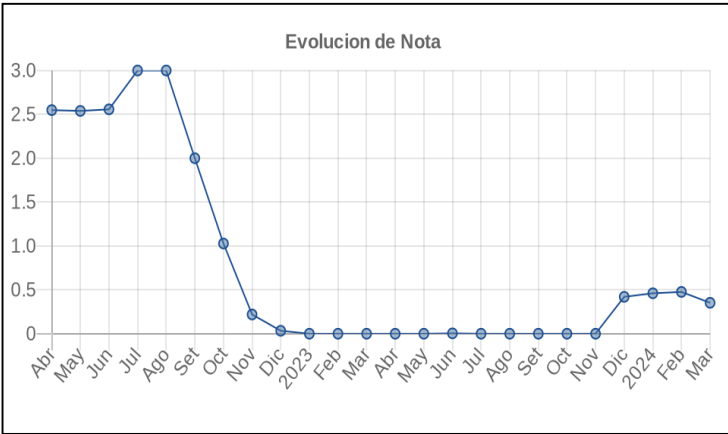
| Fecha de Proceso | Sema. Actual | Sem. Riesgo | Var. | Superintendencia de Banca y Seguros (SBS/Microfinan.) | | | | Otros Créditos | Otros Vencidos * | | | | Ctas. Cerr./Anu. | | Otros Repor. Negati. | | |
|------------------|--------------|-------------|------|---|---------------|----------------|-----------------|----------------|------------------|-----------|---------------|------------------|------------------|-----------|----------------------|------------|---|
| | | | | # Enti. | Deuda Total * | % Cali. normal | Peor Califi.(2) | | Deuda Vencida * | Protestos | Docs. Impagos | Deuda Tributaria | Deuda Laboral | Cta. Cte. | | Tar. Créd. | |
| 13/03/2024 | ● | 0.352 | ☰ | 2 | 192.917,01 | 100.00 | NOR | 0,00 | 0,00 | 0,00 | 0,00 | 0,00 | 18.640,65 | 0 | 0 | 0 | |
| 07/03/2024 | ● | 0.358 | ☰ | 2 | 192.917,01 | 100.00 | NOR | 0,00 | 0,00 | 0,00 | 0,00 | 0,00 | 18.965,23 | 0 | 0 | 0 | |
| 21/02/2024 | ● | 0.476 | ☰ | 2 | 192.917,01 | 100.00 | NOR | 0,00 | 0,00 | 0,00 | 0,00 | 0,00 | 26.079,59 | 0 | 0 | 0 | |
| 12/02/2024 | ● | 0.443 | ☰ | 2 | 208.902,06 | 100.00 | NOR | 0,00 | 0,00 | 0,00 | 0,00 | 0,00 | 26.079,59 | 0 | 0 | 0 | |
| 02/02/2024 | ● | 0.452 | ☰ | 2 | 208.902,06 | 100.00 | NOR | 0,00 | 0,00 | 0,00 | 0,00 | 0,00 | 26.671,66 | 0 | 0 | 0 | |
| 19/01/2024 | ● | 0.461 | ☰ | 2 | 208.902,06 | 100.00 | NOR | 0,00 | 0,00 | 0,00 | 0,00 | 0,00 | 27.216,42 | 0 | 0 | 0 | |
| 17/01/2024 | ● | 0.431 | ☰ | 2 | 224.975,34 | 100.00 | NOR | 0,00 | 0,00 | 0,00 | 0,00 | 0,00 | 27.216,42 | 0 | 0 | 0 | |
| 16/01/2024 | ● | 0.431 | ☰ | 2 | 224.975,34 | 100.00 | NOR | 0,00 | 0,00 | 0,00 | 0,00 | 0,00 | 27.216,42 | 0 | 0 | 0 | |
| 11/01/2024 | ● | 0.442 | ☰ | 2 | 224.975,34 | 100.00 | NOR | 0,00 | 0,00 | 0,00 | 0,00 | 0,00 | 27.995,99 | 0 | 0 | 0 | |
| 05/01/2024 | ● | 0.526 | ▼ | 2 | 224.975,34 | 100.00 | NOR | 0,00 | 0,00 | 0,00 | 0,00 | 0,00 | 34.069,40 | 0 | 0 | 0 | |
| 27/12/2023 | ● | 0.420 | ▼ | 2 | 224.975,34 | 100.00 | NOR | 0,00 | 0,00 | 0,00 | 0,00 | 0,00 | 26.410,28 | 0 | 0 | 0 | |
| 22/12/2023 | ● | 0.265 | ☰ | 2 | 224.975,34 | 100.00 | NOR | 0,00 | 0,00 | 0,00 | 0,00 | 0,00 | 16.004,94 | 0 | 0 | 0 | |
| 15/12/2023 | ● | 0.249 | ▼ | 2 | 240.251,46 | 100.00 | NOR | 0,00 | 0,00 | 0,00 | 0,00 | 0,00 | 16.004,94 | 0 | 0 | 0 | |
| 12/12/2023 | ● | 0.098 | ▼ | 2 | 240.251,46 | 100.00 | NOR | 0,00 | 0,00 | 0,00 | 0,00 | 0,00 | 6.073,41 | 0 | 0 | 0 | |
| 23/11/2023 | ● | 0.000 | ☰ | 2 | 240.251,46 | 100.00 | NOR | 0,00 | 0,00 | 0,00 | 0,00 | 0,00 | 0,00 | 0 | 0 | 0 | |
| 23/10/2023 | ● | 0.000 | ☰ | 2 | 240.251,46 | 100.00 | NOR | 0,00 | 0,00 | 0,00 | 0,00 | 0,00 | 0,00 | 0 | 0 | 0 | |
| 21/09/2023 | ● | 0.000 | ☰ | 2 | 370.180,62 | 100.00 | NOR | 0,00 | 0,00 | 0,00 | 0,00 | 0,00 | 0,00 | 0 | 0 | 0 | |
| 24/08/2023 | ● | 0.000 | ☰ | 2 | 382.666,99 | 100.00 | NOR | 0,00 | 0,00 | 0,00 | 0,00 | 0,00 | 0,00 | 0 | 0 | 0 | |
| 24/07/2023 | ● | 0.000 | ☰ | 3 | 397.668,41 | 100.00 | NOR | 0,00 | 0,00 | 0,00 | 0,00 | 0,00 | 0,00 | 0 | 0 | 0 | |
| 10/07/2023 | ● | 0.000 | ▲ | 2 | 236.709,39 | 100.00 | NOR | 0,00 | 0,00 | 0,00 | 0,00 | 0,00 | 0,00 | 0 | 0 | 0 | |
| 22/06/2023 | ● | 0.004 | ☰ | 2 | 236.709,39 | 100.00 | NOR | 0,00 | 0,00 | 0,00 | 496,11 | 0,00 | 0,00 | 0 | 0 | 0 | |
| 20/06/2023 | ● | 0.012 | ▼ | 1 | 79.973,39 | 100.00 | NOR | 0,00 | 0,00 | 0,00 | 496,11 | 0,00 | 0,00 | 0 | 0 | 0 | |
| 22/05/2023 | ● | 0.000 | ☰ | 1 | 79.973,39 | 100.00 | NOR | 0,00 | 0,00 | 0,00 | 0,00 | 0,00 | 0,00 | 0 | 0 | 0 | |
| 24/04/2023 | ● | 0.000 | ☰ | 1 | 58.676,45 | 100.00 | NOR | 0,00 | 0,00 | 0,00 | 0,00 | 0,00 | 0,00 | 0 | 0 | 0 | |
| 22/03/2023 | ● | 0.000 | ☰ | 1 | 61.302,83 | 100.00 | NOR | 0,00 | 0,00 | 0,00 | 0,00 | 0,00 | 0,00 | 0 | 0 | 0 | |
| 21/02/2023 | ● | 0.000 | ☰ | 1 | 63.853,57 | 100.00 | NOR | 0,00 | 0,00 | 0,00 | 0,00 | 0,00 | 0,00 | 0 | 0 | 0 | |
| 27/01/2023 | ● | 0.000 | ☰ | 1 | 66.341,52 | 100.00 | NOR | 0,00 | 0,00 | 0,00 | 0,00 | 0,00 | 0,00 | 0 | 0 | 0 | |
| 23/01/2023 | ● | 0.000 | ☰ | 1 | 66.341,52 | 100.00 | NOR | 0,00 | 0,00 | 0,00 | 0,00 | 0,00 | 0,00 | 0 | 0 | 0 | |
| 06/01/2023 | ● | 0.000 | ▲ | 1 | 71.104,08 | 100.00 | NOR | 0,00 | 0,00 | 0,00 | 0,00 | 0,00 | 0,00 | 0 | 0 | 0 | |
| 22/12/2022 | ● | 0.033 | ☰ | 1 | 71.104,08 | 100.00 | NOR | 0,00 | 0,00 | 0,00 | 0,00 | 0,00 | 798,57 | 0 | 0 | 0 | |
| 13/12/2022 | ● | 0.033 | ☰ | 1 | 71.073,44 | 100.00 | NOR | 0,00 | 0,00 | 0,00 | 0,00 | 0,00 | 798,57 | 0 | 0 | 0 | |
| 01/12/2022 | ● | 0.200 | ☰ | 1 | 71.073,44 | 100.00 | NOR | 0,00 | 0,00 | 0,00 | 0,00 | 0,00 | 5.098,83 | 0 | 0 | 0 | |
| 23/11/2022 | ● | 0.219 | ▲ | 1 | 71.073,44 | 100.00 | NOR | 0,00 | 0,00 | 0,00 | 507,16 | 0,00 | 5.098,83 | 0 | 0 | 0 | |
| 11/11/2022 | ● | 1.028 | ☰ | 2 | 392.298,36 | 0.00 | CPP | 318.686,37 | 0,00 | 0,00 | 0,00 | 507,16 | 0,00 | 5.098,83 | 0 | 0 | 0 |
| 09/11/2022 | ● | 1.028 | ☰ | 2 | 392.298,36 | 0.00 | CPP | 318.686,37 | 0,00 | 0,00 | 0,00 | 507,16 | 0,00 | 5.098,83 | 0 | 0 | 0 |
| 24/10/2022 | ● | 1.028 | ▲ | 2 | 392.298,36 | 0.00 | CPP | 318.686,37 | 0,00 | 0,00 | 0,00 | 507,16 | 0,00 | 5.066,17 | 0 | 0 | 0 |
| 13/10/2022 | ● | 2.011 | ☰ | 2 | 472.837,79 | 0.00 | DEF | 397.516,11 | 0,00 | 0,00 | 0,00 | 507,16 | 0,00 | 5.066,17 | 0 | 0 | 0 |
| 12/10/2022 | ● | 2.011 | ☰ | 2 | 472.837,79 | 0.00 | DEF | 397.516,11 | 0,00 | 0,00 | 0,00 | 507,16 | 0,00 | 5.066,17 | 0 | 0 | 0 |
| 11/10/2022 | ● | 2.009 | ▼ | 2 | 472.837,79 | 0.00 | DEF | 397.516,11 | 0,00 | 0,00 | 0,00 | 507,16 | 0,00 | 4.267,60 | 0 | 0 | 0 |
| 22/09/2022 | ● | 2.000 | ▲ | 2 | 472.837,79 | 0.00 | DEF | 397.516,11 | 0,00 | 0,00 | 0,00 | 507,16 | 0,00 | 0,00 | 0 | 0 | 0 |
| 14/09/2022 | ● | 3.000 | ☰ | 2 | 529.227,21 | 0.00 | DUD | 454.279,45 | 0,00 | 0,00 | 0,00 | 507,16 | 0,00 | 0,00 | 0 | 0 | 0 |
| 29/08/2022 | ● | 3.000 | ☰ | 2 | 529.227,21 | 0.00 | DUD | 454.279,45 | 0,00 | 0,00 | 0,00 | 0,00 | 0,00 | 0,00 | 0 | 0 | 0 |
| 23/08/2022 | ● | 3.000 | ☰ | 2 | 529.227,21 | 0.00 | DUD | 454.279,45 | 0,00 | 0,00 | 0,00 | 0,00 | 21.549,00 | 0,00 | 0 | 0 | 0 |
| 22/08/2022 | ● | 3.000 | ☰ | 2 | 529.227,21 | 0.00 | DUD | 454.279,45 | 0,00 | 0,00 | 0,00 | 0,00 | 0,00 | 0,00 | 0 | 0 | 0 |



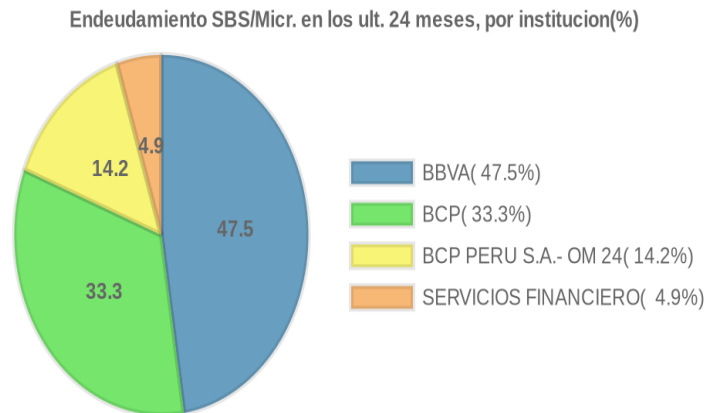
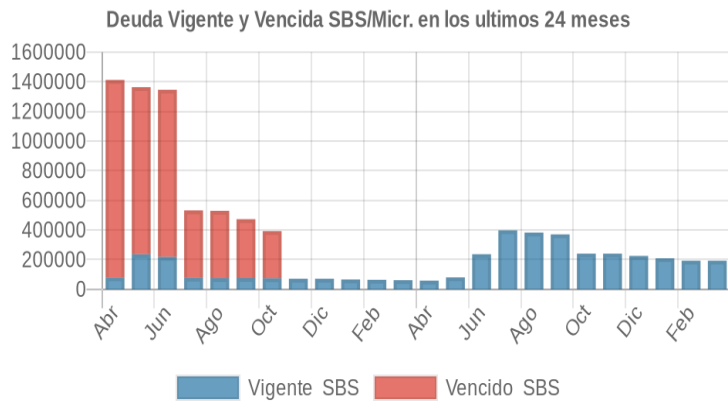
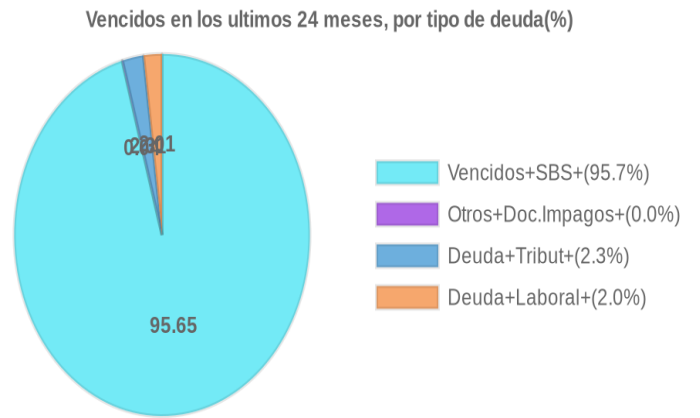
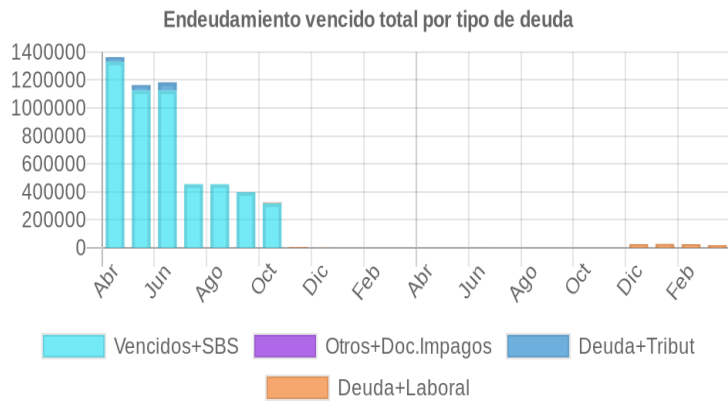
| | | | | | | | | | | | | | | | | |
|------------|---|-------|---|---|--------------|------|-----|--------------|------|------|------|-----------|----------|---|---|---|
| 22/07/2022 | ● | 3.000 | ▼ | 3 | 531.991,80 | 0.00 | DUD | 454.516,83 | 0,00 | 0,00 | 0,00 | 0,00 | 0,00 | 0 | 0 | 0 |
| 18/07/2022 | ● | 2.538 | ☰ | 2 | 1.345.479,98 | 0.00 | DUD | 1.126.703,68 | 0,00 | 0,00 | 0,00 | 0,00 | 0,00 | 0 | 0 | 0 |
| 12/07/2022 | ● | 2.556 | ☰ | 2 | 1.345.479,98 | 0.00 | DUD | 1.126.703,68 | 0,00 | 0,00 | 0,00 | 53.577,00 | 0,00 | 0 | 0 | 0 |
| 04/07/2022 | ● | 2.556 | ☰ | 2 | 1.345.479,98 | 0.00 | DUD | 1.126.703,68 | 0,00 | 0,00 | 0,00 | 53.465,00 | 0,00 | 0 | 0 | 0 |
| 27/06/2022 | ● | 2.557 | ☰ | 2 | 1.345.479,98 | 0.00 | DUD | 1.126.703,68 | 0,00 | 0,00 | 0,00 | 56.759,00 | 0,00 | 0 | 0 | 0 |
| 23/06/2022 | ● | 2.538 | ☰ | 2 | 1.345.479,98 | 0.00 | DUD | 1.126.703,68 | 0,00 | 0,00 | 0,00 | 45.803,00 | 0,00 | 0 | 0 | 0 |
| 20/06/2022 | ● | 2.539 | ☰ | 2 | 1.362.981,07 | 0.00 | DUD | 1.126.695,95 | 0,00 | 0,00 | 0,00 | 45.803,00 | 0,00 | 0 | 0 | 0 |
| 13/06/2022 | ● | 2.539 | ☰ | 2 | 1.362.981,07 | 0.00 | DUD | 1.126.695,95 | 0,00 | 0,00 | 0,00 | 6.098,00 | 0,00 | 0 | 0 | 0 |
| 07/06/2022 | ● | 2.539 | ☰ | 2 | 1.362.981,07 | 0.00 | DUD | 1.126.695,95 | 0,00 | 0,00 | 0,00 | 6.085,00 | 0,00 | 0 | 0 | 0 |
| 31/05/2022 | ● | 2.539 | ☰ | 2 | 1.362.981,07 | 0.00 | DUD | 1.126.695,95 | 0,00 | 0,00 | 0,00 | 37.078,00 | 0,00 | 0 | 0 | 0 |
| 24/05/2022 | ● | 2.539 | ☰ | 2 | 1.362.981,07 | 0.00 | DUD | 1.126.695,95 | 0,00 | 0,00 | 0,00 | 55.355,00 | 4.354,00 | 0 | 0 | 0 |
| 23/05/2022 | ● | 2.539 | ☰ | 2 | 1.362.981,07 | 0.00 | DUD | 1.126.695,95 | 0,00 | 0,00 | 0,00 | 10.459,00 | 0,00 | 0 | 0 | 0 |
| 16/05/2022 | ● | 2.538 | ☰ | 2 | 1.411.524,03 | 0.00 | DUD | 1.331.566,97 | 0,00 | 0,00 | 0,00 | 10.459,00 | 0,00 | 0 | 0 | 0 |
| 09/05/2022 | ● | 2.538 | ☰ | 2 | 1.411.524,03 | 0.00 | DUD | 1.331.566,97 | 0,00 | 0,00 | 0,00 | 25.599,00 | 0,00 | 0 | 0 | 0 |
| 30/04/2022 | ● | 2.548 | ☰ | 2 | 1.411.524,03 | 0.00 | DUD | 1.331.566,97 | 0,00 | 0,00 | 0,00 | 31.945,00 | 0,00 | 0 | 0 | 0 |
| 26/04/2022 | ● | 2.538 | ☰ | 2 | 1.411.524,03 | 0.00 | DUD | 1.331.566,97 | 0,00 | 0,00 | 0,00 | 29.646,00 | 0,00 | 0 | 0 | 0 |
| 25/04/2022 | ● | 2.538 | ☰ | 2 | 1.411.524,03 | 0.00 | DUD | 1.331.566,97 | 0,00 | 0,00 | 0,00 | 0,00 | 0,00 | 0 | 0 | 0 |

Gráficos

Montos expresados en unidades de soles*



NOR: Normal, CPP: Con Problemas Potenciales, DEF: Deficiente, DUD: Dudoso, PER: Pérdida, SCAL: Sin Calificación



Reporte de Vencidos

Montos expresados en unidades de soles*

| Fuente - Acreedor | DIC 2023 | | | ENE 2024 | | | FEB 2024 | | | MAR 2024 | | |
|---|----------|-----------|---------|----------|-----------|---------|----------|-----------|---------|----------|-----------|---------|
| | # Docs. | Monto * | Dias V. | # Docs. | Monto * | Dias V. | # Docs. | Monto * | Dias V. | # Docs. | Monto * | Dias V. |
| Documentos Impagos | | | | | | | | | | | | |
| SERVICIO DE ADMINISTRACION TRIBUTARIA - DEUDA | | 0,00 | | | 0,00 | | | 0,00 | | | 0,00 | |
| Total | 0 | | | 0 | | | 0 | | | 0 | | |
| Deuda Laboral | | | | | | | | | | | | |
| PRIMA AFP S.A. | 13 | 10.405,34 | 182 | 13 | 10.405,34 | 185 | 13 | 10.405,34 | 188 | 13 | 10.405,34 | 189 |
| PROFUTURO AFP | 13 | 9.931,53 | 182 | 12 | 9.151,96 | 182 | 11 | 8.559,89 | 182 | 10 | 8.235,31 | 180 |
| AFP INTEGRAL S A | | 0,00 | | 12 | 7.659,12 | 182 | 11 | 7.114,36 | 182 | | 0,00 | |
| AFP HABITAT S.A. | 13 | 6.073,41 | 182 | | 0,00 | | | 0,00 | | | 0,00 | |
| Total | 39 | 26.410,28 | 182 | 37 | 27.216,42 | 185 | 35 | 26.079,59 | 188 | 23 | 18.640,65 | 189 |

Montos expresados en unidades de soles*

| Fuente - Acreedor | AGO 2023 | | | SET 2023 | | | OCT 2023 | | | NOV 2023 | | |
|---|----------|---------|---------|----------|---------|---------|----------|---------|---------|----------|---------|---------|
| | # Docs. | Monto * | Dias V. | # Docs. | Monto * | Dias V. | # Docs. | Monto * | Dias V. | # Docs. | Monto * | Dias V. |
| Documentos Impagos | | | | | | | | | | | | |
| SERVICIO DE ADMINISTRACION TRIBUTARIA - DEUDA | | 0,00 | | | 0,00 | | | 0,00 | | | 0,00 | |
| Total | 0 | | | 0 | | | 0 | | | 0 | | |
| Deuda Laboral | | | | | | | | | | | | |
| PRIMA AFP S.A. | | 0,00 | | | 0,00 | | | 0,00 | | | 0,00 | |
| PROFUTURO AFP | | 0,00 | | | 0,00 | | | 0,00 | | | 0,00 | |
| AFP INTEGRAL S A | | 0,00 | | | 0,00 | | | 0,00 | | | 0,00 | |
| AFP HABITAT S.A. | | 0,00 | | | 0,00 | | | 0,00 | | | 0,00 | |
| Total | 0 | | | 0 | | | 0 | | | 0 | | |

Montos expresados en unidades de soles*

| Fuente - Acreedor | ABR 2023 | | | MAY 2023 | | | JUN 2023 | | | JUL 2023 | | |
|---|----------|---------|---------|----------|---------|---------|----------|---------|---------|----------|---------|---------|
| | # Docs. | Monto * | Dias V. | # Docs. | Monto * | Dias V. | # Docs. | Monto * | Dias V. | # Docs. | Monto * | Dias V. |
| Documentos Impagos | | | | | | | | | | | | |
| SERVICIO DE ADMINISTRACION TRIBUTARIA - DEUDA | | 0,00 | | | 0,00 | | 1 | 496,11 | 12 | | 0,00 | 0 |
| Total | 0 | | | 0 | | | 1 | 496,11 | 12 | 0 | | |
| Deuda Laboral | | | | | | | | | | | | |
| PRIMA AFP S.A. | | 0,00 | | | 0,00 | | | 0,00 | | | 0,00 | |
| PROFUTURO AFP | | 0,00 | | | 0,00 | | | 0,00 | | | 0,00 | |
| AFP INTEGRAL S A | | 0,00 | | | 0,00 | | | 0,00 | | | 0,00 | |
| AFP HABITAT S.A. | | 0,00 | | | 0,00 | | | 0,00 | | | 0,00 | |
| Total | 0 | | | 0 | | | 0 | | | 0 | | |

Reporte SBS/Microfinanzas

Montos expresados en unidades de soles*

Última fecha reportada por la SBS : 31/01/2024

| ÚLTIMOS 6 MESES | OCT 2023 (SBS: SET 2023) | NOV 2023 (SBS: OCT 2023) | DIC 2023 (SBS: NOV 2023) | ENE 2024 (SBS: DIC 2023) | FEB 2024 (SBS: ENE 2024) | MAR 2024 (SBS: ENE2024) |
|--|-----------------------------|-----------------------------|-----------------------------|-----------------------------|-----------------------------|----------------------------|
| NOR (Normal) | 100.00 | 100.00 | 100.00 | 100.00 | 100.00 | 100.00 |
| % Porcentaje CPP (Con Problemas Pote.) | 0.00 | 0.00 | 0.00 | 0.00 | 0.00 | 0.00 |
| de DEF (Deficiente) | 0.00 | 0.00 | 0.00 | 0.00 | 0.00 | 0.00 |
| Calificación DUD (Dudoso) | 0.00 | 0.00 | 0.00 | 0.00 | 0.00 | 0.00 |
| PER (Pérdida) | 0.00 | 0.00 | 0.00 | 0.00 | 0.00 | 0.00 |

| Institución | OCT 2023 (SBS: SET 2023) | | NOV 2023 (SBS: OCT 2023) | | DIC 2023 (SBS: NOV 2023) | | ENE 2024 (SBS: DIC 2023) | | FEB 2024 (SBS: ENE 2024) | | MAR 2024 (SBS: ENE2024) | |
|-----------------------------------|-----------------------------|---------|-----------------------------|---------|-----------------------------|---------|-----------------------------|---------|-----------------------------|---------|----------------------------|---------|
| | Monto * | Dias V. | Monto * | Dias V. | Monto * | Dias V. | Monto * | Dias V. | Monto * | Dias V. | Monto * | Dias V. |
| BBVA | 240.251,46 | | 240.251,46 | | 224.975,34 | | 208.902,06 | | 192.917,01 | | 192.917,01 | |
| SERVICIOS FINANCIEROS TOTAL EDP | 0,00 | | 0,00 | | 0,00 | | 0,00 | | 0,00 | | 0,00 | |
| BCP PERÚ S.A.- OM 24700-2020 H.GA | | | | | | | | | | | | |
| BCP | | | | | | | | | | | | |



| | | | | | | |
|-------|------------|------------|------------|------------|------------|------------|
| TOTAL | 240.251,46 | 240.251,46 | 224.975,34 | 208.902,06 | 192.917,01 | 192.917,01 |
|-------|------------|------------|------------|------------|------------|------------|

Última fecha reportada por la SBS : 31/01/2024

| Operación | OCT 2023 (SBS: SET 2023) | | NOV 2023 (SBS: OCT 2023) | | DIC 2023 (SBS: NOV 2023) | | ENE 2024 (SBS: DIC 2023) | | FEB 2024 (SBS: ENE 2024) | | MAR 2024 (SBS: ENE2024) | |
|-----------------------------------|-----------------------------|---------|-----------------------------|---------|-----------------------------|---------|-----------------------------|---------|-----------------------------|---------|----------------------------|---------|
| | Monto * | Dias V. | Monto * | Dias V. | Monto * | Dias V. | Monto * | Dias V. | Monto * | Dias V. | Monto * | Dias V. |
| RESUMEN | | | | | | | | | | | | |
| - Total Deuda | 240.251,46 | | 240.251,46 | | 224.975,34 | | 208.902,06 | | 192.917,01 | | 192.917,01 | |
| - Línea No Utilizada | 227.580,00 | | 230.280,00 | | 224.160,00 | | 222.540,00 | | 228.240,00 | | 228.240,00 | |
| CREDITOS DIRECTOS | | | | | | | | | | | | |
| - CRÉDITOS VIGENTES | 240.251,46 | | 240.251,46 | | 224.975,34 | | 208.902,06 | | 192.917,01 | | 192.917,01 | |
| -- Pyme:Préstamos | 240.251,46 | | 240.251,46 | | 224.975,34 | | 208.902,06 | | 192.917,01 | | 192.917,01 | |
| --- Revolventes | 240.251,46 | | 240.251,46 | | 224.975,34 | | 208.902,06 | | 192.917,01 | | 192.917,01 | |
| LINEA NO UTIL. Y CRED. NO DESEMB. | | | | | | | | | | | | |
| - LinCredDescuentos | 227.580,00 | | 230.280,00 | | 224.160,00 | | 222.540,00 | | 228.240,00 | | 228.240,00 | |

Montos expresados en unidades de soles*

Última fecha reportada por la SBS : 31/01/2024

| 6 MESES ANTERIORES | ABR 2023 (SBS: MAR 2023) | | MAY 2023 (SBS: ABR 2023) | | JUN 2023 (SBS: MAY 2023) | | JUL 2023 (SBS: JUN 2023) | | AGO 2023 (SBS: JUL 2023) | | SET 2023 (SBS: AGO 2023) | |
|---------------------------|-----------------------------|--|-----------------------------|--|-----------------------------|--|-----------------------------|--|-----------------------------|--|-----------------------------|--|
| | | | | | | | | | | | | |
| NOR (Normal) | 100.00 | | 100.00 | | 100.00 | | 100.00 | | 100.00 | | 100.00 | |
| % Porcentaje de | | | | | | | | | | | | |
| CPP (Con Problemas Pote.) | 0.00 | | 0.00 | | 0.00 | | 0.00 | | 0.00 | | 0.00 | |
| DEF (Deficiente) | 0.00 | | 0.00 | | 0.00 | | 0.00 | | 0.00 | | 0.00 | |
| Calificación | | | | | | | | | | | | |
| DUD (Dudoso) | 0.00 | | 0.00 | | 0.00 | | 0.00 | | 0.00 | | 0.00 | |
| PER (Pérdida) | 0.00 | | 0.00 | | 0.00 | | 0.00 | | 0.00 | | 0.00 | |

| Institución | ABR 2023 (SBS: MAR 2023) | | MAY 2023 (SBS: ABR 2023) | | JUN 2023 (SBS: MAY 2023) | | JUL 2023 (SBS: JUN 2023) | | AGO 2023 (SBS: JUL 2023) | | SET 2023 (SBS: AGO 2023) | |
|------------------------------------|-----------------------------|---------|-----------------------------|---------|-----------------------------|---------|-----------------------------|---------|-----------------------------|---------|-----------------------------|---------|
| | Monto * | Dias V. | Monto * | Dias V. | Monto * | Dias V. | Monto * | Dias V. | Monto * | Dias V. | Monto * | Dias V. |
| BBVA | | | | | | | 300.000,00 | | 285.536,99 | | 270.708,52 | |
| SERVICIOS FINANCIEROS TOTAL EDP | | | | | 159.190,44 | | 97.668,41 | | 97.130,00 | | 99.472,10 | |
| BGP PERÚ S.A.- OM 24700-2020 H.G.A | | | | | | | | | | | | |
| BGP | 58.676,45 | | 79.973,39 | | 77.518,95 | | 0,00 | | | | | |
| TOTAL | 58.676,45 | | 79.973,39 | | 236.709,39 | | 397.668,41 | | 382.666,99 | | 370.180,62 | |

Última fecha reportada por la SBS : 31/01/2024

| Operación | ABR 2023 (SBS: MAR 2023) | | MAY 2023 (SBS: ABR 2023) | | JUN 2023 (SBS: MAY 2023) | | JUL 2023 (SBS: JUN 2023) | | AGO 2023 (SBS: JUL 2023) | | SET 2023 (SBS: AGO 2023) | |
|---|-----------------------------|---------|-----------------------------|---------|-----------------------------|---------|-----------------------------|---------|-----------------------------|---------|-----------------------------|---------|
| | Monto * | Dias V. | Monto * | Dias V. | Monto * | Dias V. | Monto * | Dias V. | Monto * | Dias V. | Monto * | Dias V. |
| RESUMEN | | | | | | | | | | | | |
| - Total Deuda | 58.676,45 | | 79.973,39 | | 236.709,39 | | 397.668,41 | | 382.666,99 | | 370.180,62 | |
| - Línea No Utilizada | 21.323,55 | | 26,61 | | 55.546,14 | | 113.349,02 | | 112.724,17 | | 115.442,29 | |
| - Garantías | 1,00 | | 1,00 | | 1,00 | | 1,00 | | | | | |
| CREDITOS DIRECTOS | | | | | | | | | | | | |
| - CRÉDITOS VIGENTES | 58.676,45 | | 79.973,39 | | 236.709,39 | | 397.668,41 | | 382.666,99 | | 370.180,62 | |
| -- MedE: Cred. Rev. Línea Tarj. Crédito | 58.676,45 | | | | | | | | | | | |
| -- Pyme: Cred. Rev. Línea Tarj. Crédito | | | 79.973,39 | | 77.518,95 | | | | | | | |
| -- Pyme: Descuentos | | | | | 159.190,44 | | 97.668,41 | | 97.130,00 | | 99.472,10 | |
| --- Otros | | | | | 159.190,44 | | 97.668,41 | | 97.130,00 | | 99.472,10 | |
| -- Pyme: Préstamos | | | | | | | 300.000,00 | | 285.536,99 | | 270.708,52 | |
| --- Revolventes | | | | | | | 300.000,00 | | 285.536,99 | | 270.708,52 | |
| LINEA NO UTIL. Y CRED. NO DESEMB. | | | | | | | | | | | | |
| - LinCredDescuentos | | | | | 53.065,09 | | 113.349,02 | | 112.724,17 | | 115.442,29 | |
| - LinCredTarjeta Crédito | 21.323,55 | | 26,61 | | 2.481,05 | | | | | | | |
| GARANTIAS | | | | | | | | | | | | |
| - GARANTIAS RECIBIDAS | 1,00 | | 1,00 | | 1,00 | | 1,00 | | | | | |
| -- Gob. Nacional Reactiva Perú | 1,00 | | 1,00 | | 1,00 | | 1,00 | | | | | |

Reporte SBS/Microfinanzas por entidades

Reportado por : BBVA



Última fecha reportada por la SBS : 31/01/2024

| Operación | OCT 2023 (SBS: SET2023) | | NOV 2023 (SBS: OCT2023) | | DIC 2023 (SBS: NOV2023) | | ENE 2024 (SBS: DIC2023) | | FEB 2024 (SBS: ENE2024) | | MAR 2024 (SBS: ENE2024) | |
|---------------------|----------------------------|---------|----------------------------|---------|----------------------------|---------|----------------------------|---------|----------------------------|---------|----------------------------|---------|
| | Monto * | Dias V. | Monto * | Dias V. | Monto * | Dias V. | Monto * | Dias V. | Monto * | Dias V. | Monto * | Dias V. |
| Calificación (2) | NOR | | NOR | | NOR | | NOR | | NOR | | NOR | |
| RESUMEN | | | | | | | | | | | | |
| - Total Deuda | 240.251,46 | | 240.251,46 | | 224.975,34 | | 208.902,06 | | 192.917,01 | | 192.917,01 | |
| CREDITOS DIRECTOS | | | | | | | | | | | | |
| - CRÉDITOS VIGENTES | 240.251,46 | | 240.251,46 | | 224.975,34 | | 208.902,06 | | 192.917,01 | | 192.917,01 | |
| -- Pyme: Préstamos | 240.251,46 | | 240.251,46 | | 224.975,34 | | 208.902,06 | | 192.917,01 | | 192.917,01 | |
| --- Revolventes | 240.251,46 | | 240.251,46 | | 224.975,34 | | 208.902,06 | | 192.917,01 | | 192.917,01 | |

Última fecha reportada por la SBS : 31/01/2024

| Operación | ABR 2023 (SBS: MAR2023) | | MAY 2023 (SBS: ABR2023) | | JUN 2023 (SBS: MAY2023) | | JUL 2023 (SBS: JUN2023) | | AGO 2023 (SBS: JUL2023) | | SET 2023 (SBS: AGO2023) | |
|---------------------|----------------------------|---------|----------------------------|---------|----------------------------|---------|----------------------------|---------|----------------------------|---------|----------------------------|---------|
| | Monto * | Dias V. | Monto * | Dias V. | Monto * | Dias V. | Monto * | Dias V. | Monto * | Dias V. | Monto * | Dias V. |
| Calificación (2) | | | | | | | NOR | | NOR | | NOR | |
| RESUMEN | | | | | | | | | | | | |
| - Total Deuda | | | | | | | 300.000,00 | | 285.536,99 | | 270.708,52 | |
| CREDITOS DIRECTOS | | | | | | | | | | | | |
| - CRÉDITOS VIGENTES | | | | | | | 300.000,00 | | 285.536,99 | | 270.708,52 | |
| -- Pyme: Préstamos | | | | | | | 300.000,00 | | 285.536,99 | | 270.708,52 | |
| --- Revolventes | | | | | | | 300.000,00 | | 285.536,99 | | 270.708,52 | |

Reportado por : SERVICIOS FINANCIEROS TOTAL EDPYME

Última fecha reportada por la SBS : 31/01/2024

| Operación | OCT 2023 (SBS: SET2023) | | NOV 2023 (SBS: OCT2023) | | DIC 2023 (SBS: NOV2023) | | ENE 2024 (SBS: DIC2023) | | FEB 2024 (SBS: ENE2024) | | MAR 2024 (SBS: ENE2024) | |
|-----------------------------------|----------------------------|---------|----------------------------|---------|----------------------------|---------|----------------------------|---------|----------------------------|---------|----------------------------|---------|
| | Monto * | Dias V. | Monto * | Dias V. | Monto * | Dias V. | Monto * | Dias V. | Monto * | Dias V. | Monto * | Dias V. |
| Calificación (2) | SCAL | | SCAL | | SCAL | | SCAL | | SCAL | | SCAL | |
| RESUMEN | | | | | | | | | | | | |
| - Línea No Utilizada | 227.580,00 | | 230.280,00 | | 224.160,00 | | 222.540,00 | | 228.240,00 | | 228.240,00 | |
| LINEA NO UTIL. Y CRED. NO DESEMB. | | | | | | | | | | | | |
| - LinCredDescuentos | 227.580,00 | | 230.280,00 | | 224.160,00 | | 222.540,00 | | 228.240,00 | | 228.240,00 | |

Última fecha reportada por la SBS : 31/01/2024

| Operación | ABR 2023 (SBS: MAR2023) | | MAY 2023 (SBS: ABR2023) | | JUN 2023 (SBS: MAY2023) | | JUL 2023 (SBS: JUN2023) | | AGO 2023 (SBS: JUL2023) | | SET 2023 (SBS: AGO2023) | |
|-----------------------------------|----------------------------|---------|----------------------------|---------|----------------------------|---------|----------------------------|---------|----------------------------|---------|----------------------------|---------|
| | Monto * | Dias V. | Monto * | Dias V. | Monto * | Dias V. | Monto * | Dias V. | Monto * | Dias V. | Monto * | Dias V. |
| Calificación (2) | | | | | NOR | | NOR | | NOR | | NOR | |
| RESUMEN | | | | | | | | | | | | |
| - Total Deuda | | | | | 159.190,44 | | 97.668,41 | | 97.130,00 | | 99.472,10 | |
| - Línea No Utilizada | | | | | 53.065,09 | | 113.349,02 | | 112.724,17 | | 115.442,29 | |
| CREDITOS DIRECTOS | | | | | | | | | | | | |
| - CRÉDITOS VIGENTES | | | | | 159.190,44 | | 97.668,41 | | 97.130,00 | | 99.472,10 | |
| -- Pyme: Descuentos | | | | | 159.190,44 | | 97.668,41 | | 97.130,00 | | 99.472,10 | |
| --- Otros | | | | | 159.190,44 | | 97.668,41 | | 97.130,00 | | 99.472,10 | |
| LINEA NO UTIL. Y CRED. NO DESEMB. | | | | | | | | | | | | |
| - LinCredDescuentos | | | | | 53.065,09 | | 113.349,02 | | 112.724,17 | | 115.442,29 | |

Reportado por : BCP PERÚ S.A.- OM 24700-2020 H.GAR.PRO.EME.SAN.COVID19

Última fecha reportada por la SBS : 31/01/2024

| Operación | OCT 2023 (SBS: SET2023) | | NOV 2023 (SBS: OCT2023) | | DIC 2023 (SBS: NOV2023) | | ENE 2024 (SBS: DIC2023) | | FEB 2024 (SBS: ENE2024) | | MAR 2024 (SBS: ENE2024) | |
|------------------|----------------------------|---------|----------------------------|---------|----------------------------|---------|----------------------------|---------|----------------------------|---------|----------------------------|---------|
| | Monto * | Dias V. | Monto * | Dias V. | Monto * | Dias V. | Monto * | Dias V. | Monto * | Dias V. | Monto * | Dias V. |
| Calificación (2) | | | | | | | | | | | | |
| RESUMEN | | | | | | | | | | | | |

Última fecha reportada por la SBS : 31/01/2024

| Operación | ABR 2023 (SBS: MAR2023) | | MAY 2023 (SBS: ABR2023) | | JUN 2023 (SBS: MAY2023) | | JUL 2023 (SBS: JUN2023) | | AGO 2023 (SBS: JUL2023) | | SET 2023 (SBS: AGO2023) | |
|-----------|----------------------------|---------|----------------------------|---------|----------------------------|---------|----------------------------|---------|----------------------------|---------|----------------------------|---------|
| | Monto * | Dias V. | Monto * | Dias V. | Monto * | Dias V. | Monto * | Dias V. | Monto * | Dias V. | Monto * | Dias V. |



| | | | | | | | | | | | |
|------------------|--|--|--|--|--|--|--|--|--|--|--|
| Calificación (2) | | | | | | | | | | | |
| RESUMEN | | | | | | | | | | | |

Reportado por : BCP

Última fecha reportada por la SBS : 31/01/2024

| Operación | OCT 2023 (SBS: SET2023) | | NOV 2023 (SBS: OCT2023) | | DIC 2023 (SBS: NOV2023) | | ENE 2024 (SBS: DIC2023) | | FEB 2024 (SBS: ENE2024) | | MAR 2024 (SBS: ENE2024) | |
|------------------|----------------------------|---------|----------------------------|---------|----------------------------|---------|----------------------------|---------|----------------------------|---------|----------------------------|---------|
| | Monto * | Dias V. | Monto * | Dias V. | Monto * | Dias V. | Monto * | Dias V. | Monto * | Dias V. | Monto * | Dias V. |
| Calificación (2) | | | | | | | | | | | | |
| RESUMEN | | | | | | | | | | | | |

Última fecha reportada por la SBS : 31/01/2024

| Operación | ABR 2023 (SBS: MAR2023) | | MAY 2023 (SBS: ABR2023) | | JUN 2023 (SBS: MAY2023) | | JUL 2023 (SBS: JUN2023) | | AGO 2023 (SBS: JUL2023) | | SET 2023 (SBS: AGO2023) | |
|---|----------------------------|---------|----------------------------|---------|----------------------------|---------|----------------------------|---------|----------------------------|---------|----------------------------|---------|
| | Monto * | Dias V. | Monto * | Dias V. | Monto * | Dias V. | Monto * | Dias V. | Monto * | Dias V. | Monto * | Dias V. |
| Calificación (2) | NOR | | NOR | | NOR | | SCAL | | | | | |
| RESUMEN | | | | | | | | | | | | |
| - Total Deuda | 58.676,45 | | 79.973,39 | | 77.518,95 | | | | | | | |
| - Línea No Utilizada | 21.323,55 | | 26,61 | | 2.481,05 | | | | | | | |
| - Garantías | 1,00 | | 1,00 | | 1,00 | | 1,00 | | | | | |
| CREDITOS DIRECTOS | | | | | | | | | | | | |
| - CREDITOS VIGENTES | 58.676,45 | | 79.973,39 | | 77.518,95 | | | | | | | |
| -- MedE: Cred. Rev. Línea Tarj. Crédito | 58.676,45 | | | | | | | | | | | |
| -- Pyme: Cred. Rev. Línea Tarj. Crédito | | | 79.973,39 | | 77.518,95 | | | | | | | |
| LÍNEA NO UTIL. Y CRED. NO DESEMB. | | | | | | | | | | | | |
| - LinCred Tarjeta Crédito | 21.323,55 | | 26,61 | | 2.481,05 | | | | | | | |
| GARANTIAS | | | | | | | | | | | | |
| - GARANTIAS RECIBIDAS | 1,00 | | 1,00 | | 1,00 | | 1,00 | | | | | |
| -- Gob. Nacional Reactiva Perú | 1,00 | | 1,00 | | 1,00 | | 1,00 | | | | | |

Rectificaciones SBS

| Entidad | Periodo SBS | Cuenta | Concepto Rectificación | Dice | Debe Decir |
|---------|-------------|--------|------------------------|------|------------|
|---------|-------------|--------|------------------------|------|------------|

Aval/Codeudor

Montos expresados en unidades de soles*

| | | | | |
|-----------------|---------------|---------------------|--|--|
| Es Avalista de: | | | | Información reportada por la SBS al 31/01/2024 |
| Tipo Doc | Nro Documento | Nombre/Razón Social | | Act Pre 12m |

Montos expresados en unidades de soles*

| | | | | |
|--------------------|---------------|---------------------|--|--|
| Quiénes lo Avalan: | | | | Información reportada por la SBS al 31/01/2024 |
| Tipo Doc | Nro Documento | Nombre/Razón Social | | Act Pre 12m |

Montos expresados en unidades de soles*

| | | | | |
|-----------------|---------------|---------------------|--|---|
| Es Avalista de: | | | | Información Reportada por Entidades de Microfinanzas / Otros Créditos |
| Tipo Doc | Nro Documento | Nombre/Razón Social | | Act Pre 12m |

Montos expresados en unidades de soles*

| | | | | |
|--------------------|---------------|---------------------|--|---|
| Quiénes lo Avalan: | | | | Información Reportada por Entidades de Microfinanzas / Otros Créditos |
| Tipo Doc | Nro Documento | Nombre/Razón Social | | Act Pre 12m |

Documentos Protestados como Deudor/Aceptante

Montos expresados en unidades*

Reportado por la Cámara de Comercio de Lima (CCL)

Documentos Protestados sin Regularizar

| | # Doc | Monto (S/) * | Max Días Venc. |
|--------|-------|--------------|----------------|
| Total: | 0 | 0,00 | |

Tipo de Cambio 3.780

| Nro. Secuencia | Tip. ** | Acreeedor/Girador | Tipo Doc. | Moneda | Monto * | Monto * (S/) | Boletín | F. Protesto | F. Venc | Días Venc. |
|----------------|---------|-------------------|-----------|--------|---------|--------------|---------|-------------|---------|------------|
|----------------|---------|-------------------|-----------|--------|---------|--------------|---------|-------------|---------|------------|

**PR: Protestos, CJ: Cobranza Judicial, MO: Moras, PP: Procesos Penales

Montos expresados en unidades*

Reportado por la Cámara de Comercio de Lima (CCL)

Documentos Protestados Regularizados

| | # Doc | Monto (S/) * |
|--------|-------|--------------|
| Total: | 0 | 0,00 |

| Nro. Secuencia | Tip. ** | Acreeedor/Girador | Tipo Doc. | Moneda | Monto * | Monto * (S/) | Boletín | F. Protesto | F. Venc. | F. Reg |
|----------------|---------|-------------------|-----------|--------|---------|--------------|---------|-------------|----------|--------|
|----------------|---------|-------------------|-----------|--------|---------|--------------|---------|-------------|----------|--------|

**PR: Protestos, CJ: Cobranza Judicial, MO: Moras, PP: Procesos Penales

Detalle de Vencidos

Deuda Laboral

Montos expresados en unidades de soles*

| | # Doc | Monto (S/) * | Max Días Venc. |
|--------|-------|--------------|----------------|
| Total: | 23 | 18.640,65 | 1,899 |

Se muestran los 10 primeros documentos ordenados por Periodo de Devengue, del más reciente al más antiguo

| Nombre del Acreeedor de la Obligación | Periodo | Deuda AFP * | Deuda Fondo * | Tipo de Deuda | Situación de Cobranza |
|---------------------------------------|---------|-------------|---------------|-----------------------------|-----------------------|
| PRIMA AFP S.A. | 12/2019 | 166,84 | 1.120,00 | Cierta-Declaracion sin pago | Administrativa |
| PROFUTURO AFP | 12/2019 | 185,84 | 920,00 | Cierta-Declaracion sin pago | Judicial |
| PRIMA AFP S.A. | 11/2019 | 162,90 | 1.196,82 | Cierta-Declaracion sin pago | Administrativa |
| PROFUTURO AFP | 11/2019 | 186,17 | 921,58 | Cierta-Declaracion sin pago | Judicial |
| PRIMA AFP S.A. | 10/2019 | 89,85 | 587,20 | Cierta-Declaracion sin pago | Administrativa |
| PROFUTURO AFP | 10/2019 | 97,93 | 484,78 | Cierta-Declaracion sin pago | Judicial |
| PRIMA AFP S.A. | 09/2019 | 77,93 | 509,30 | Cierta-Declaracion sin pago | Administrativa |
| PROFUTURO AFP | 09/2019 | 102,93 | 509,59 | Cierta-Declaracion sin pago | Judicial |
| PROFUTURO AFP | 08/2019 | 130,89 | 647,95 | Cierta-Declaracion sin pago | Judicial |
| PRIMA AFP S.A. | 08/2019 | 77,93 | 509,30 | Cierta-Declaracion sin pago | Administrativa |

Comercio Exterior

Montos expresados en unidades de dólares

Muestra información reportada por la SUNAT desde el 07/02/2011

Resumen por Ejercicio

| Ejercicio | Actividad | Número de Operaciones | Importe USD * | N° Países | 3 países con mayor número de operaciones |
|-----------|-------------|-----------------------|---------------|-----------|--|
| 2024 | IMPORTACIÓN | 1 | 7.364,33 | 1 | CANADA |

| | | | | | |
|------|-------------|---|-----------|---|------------------------------|
| 2023 | IMPORTACIÓN | 4 | 69.678,33 | 3 | UNITED STATES, CHINA, MEXICO |
| 2022 | IMPORTACIÓN | 2 | 28.796,88 | 1 | CANADA |
| 2021 | IMPORTACIÓN | 1 | 5.029,51 | 1 | CANADA |
| 2020 | IMPORTACIÓN | 1 | 11.838,64 | 1 | CANADA |

Resumen por Meses

| Actividad | Ejercicio | Mes | Número de Operaciones | Importe USD * | N° Países | 3 países con mayor número de operaciones |
|-------------|-----------|-----------|-----------------------|---------------|-----------|--|
| IMPORTACIÓN | 2024 | FEBRERO | 1 | 7.364,33 | 1 | CANADA |
| | 2023 | NOVIEMBR | 1 | 1.052,02 | 1 | CHINA |
| | | AGOSTO | 1 | 20.291,00 | 1 | UNITED STATES |
| | | JUNIO | 1 | 9.803,10 | 1 | UNITED STATES |
| | | MARZO | 1 | 38.532,21 | 1 | MEXICO |
| | 2022 | JULIO | 1 | 21.536,93 | 1 | CANADA |
| | | FEBRERO | 1 | 7.259,95 | 1 | CANADA |
| | 2021 | SETIEMBRE | 1 | 5.029,51 | 1 | CANADA |
| | 2020 | JUNIO | 1 | 11.838,64 | 1 | CANADA |

PUBLICACIÓN DIARIO "EL PERUANO"

Reporte Otros Créditos

| Institución | OCT 2023 | | NOV 2023 | | DIC 2023 | | ENE 2024 | | FEB 2024 | | MAR 2024 | |
|-------------|----------|---------|----------|---------|----------|---------|----------|---------|----------|---------|----------|---------|
| | Monto * | Dias V. | Monto * | Dias V. | Monto * | Dias V. | Monto * | Dias V. | Monto * | Dias V. | Monto * | Dias V. |
| Institución | ABR 2023 | | MAY 2023 | | JUN 2023 | | JUL 2023 | | AGO 2023 | | SET 2023 | |
| | Monto * | Dias V. | Monto * | Dias V. | Monto * | Dias V. | Monto * | Dias V. | Monto * | Dias V. | Monto * | Dias V. |

Reporte Otros Créditos por entidades

Sin Información