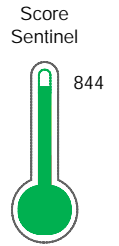


El reporte contiene solo los títulos seleccionados

- Información General
- Consulta Rápida
- Principales Acreedores
- Detalle Variación
- Posición Histórica
- Gráficos
- Rep. Vencidos
- Rep. SBS/Microf.
- SBS/Microf. Entidades
- Rectificaciones SBS
- Avalados/Avalistas
- Hechos de Importancia
- Documentos CCL
- Detalle de Vencidos
- Comercio Exterior
- Otros Créditos
- Otros Créd. Entidades
- Otros Rep. Negativos

RUC 20524520746 - IGW PERU SAC

Fecha Proceso	Tipo Doc.	N. Doc.	Nota	Deuda Total *	Var.	Actual	Previo	12m
22/12/2022	RUC	20524520746	0.338	352.891,76				



Riesgo Muy Bajo

**\* La persona consultada cuenta con los siguientes créditos e indicadores.**

- Está Avalado
- Reactiva Perú

## Sentinel Sabio

Bancarizado: SI

### Recomendación de Sentinel Sabio

Evaluación Crediticia



**RECHAZAR**  
Producto Genérico

Detalle:

- El promedio de deudas negativas (Sunat, AFP, Protestos) representa mas del 5% del promedio deuda en el SF en los últimos 3 meses

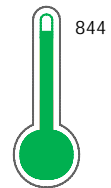
Cuota Estimada Mensual

S/ 14899,



Score Sentinel

Nivel de Riesgo



Riesgo Muy Bajo

Recomendación:

En este nivel de riesgo, 6 de 100 empresas podrían caer en incumplimiento en los próximos 12 meses

## Información General

### Datos Principales

12/09/2022: Última actualización de información reportada por SUNAT

Razón Social:	IGW PERU SAC		
Nombre Comercial:	-		
Tipo de Contribuyente:	SOCIEDAD ANONIMA CERRADA		
Estado de Contribuyente:	ACTIVO	Condición del Contribuyente:	HABIDO
Inicio de Actividades:	15/01/2010		
Tamaño contribuyente:	MEDIANO	Dependencia:	INTENDENCIA LIMA MEPECO
Actividad Económica Principal	TELECOMUNICACIONES		
Actividad Económica Secundaria 1	-	Actividad Económica Secundaria 2	-
Fecha Inscripción RRPP:	15/01/2010	Número de Partida Registral:	-
Folio:	-	Asiento:	-

Agente de retención

### Direcciones Registradas

Dirección	Fuente
CALLE CARLOS MARIOTTI CATTANEO NRO 166 COOPERATIVA PUEBLO LIBRE PUEBLO LIBRE - LIMA - LIMA (2DO PISO - FRENTE DE IPAE)	SUNAT - DOMICILIO FISCAL
PRO. ROSEMBERG NRO. 798 URBANIZACION ELECTRO CENTRO EL TAMBO - HUANCAYO - JUNIN	SUNAT - DEPOSITO
PRO. ROSEMBERG NRO. 314 BAR. 3 ESQUINAS EL TAMBO - HUANCAYO - JUNIN	SUNAT - DEPOSITO

### Representantes Legales

Nro Documento	Nombre de Representante	Act	Pre	12m	Fecha desde que ocupa Cargo	Cargo
22256061	LOPEZ ESCALANTE CARLOS SALVADOR PAUL				22/10/2009	GERENTE GENERAL

### Empresas Relacionadas a:

LOPEZ ESCALANTE CARLOS SALVADOR

Ruc	Razón Social	Semáforos			Fecha desde que ocupa Cargo	Cargo	Estado
		Act	Pre	12m			
20348853890	L.C. & H. ASOCIADOS S.R.LTDA				01/06/1997	GERENTE GENERAL	BAJA DE OFICIO
20467862112	ESTUDIO LOPEZ & ASOCIADOS EIRL				01/05/2000	GERENTE	BAJA DE OFICIO
20511555648	P.K.G. CONSULTORES S.A.C. EN LIQUIDACION				19/10/2022	LIQUIDADOR	BAJA DEFINITIVA

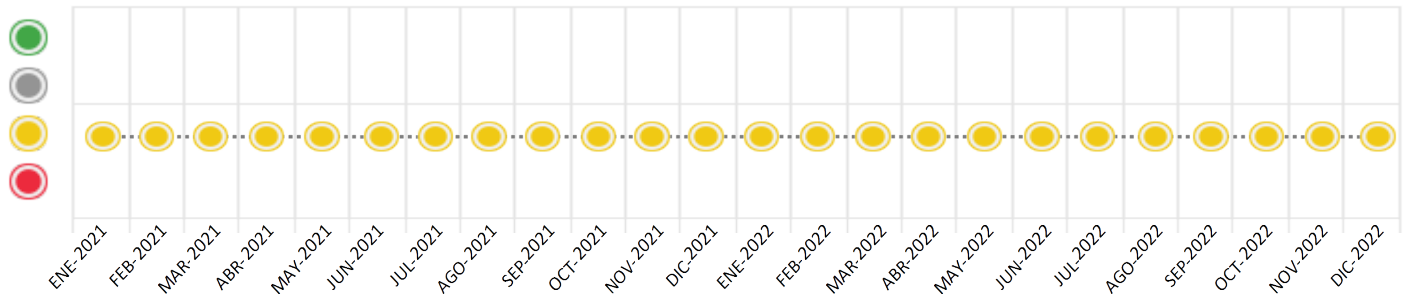
## Consulta Rápida





### Documento de identidad consultado

Fecha Proceso	Tipo Doc.	N. Doc.	Nombre o Raz. Social	Nota	Deuda Total *	Var.	Actual	Previo	12m
22/12/2022	RUC	20524520746	IGW PERU SAC	0.338	352.891,76				

Montos expresados en unidades de soles\*






Semáforos de los últimos 24 meses



Semáforo	Descripción
	No registra información de deudas
	Mínimo Riesgo: Sin deudas vencidas
	Mediano Riesgo: Deudas con poco atraso*
	Alto Riesgo: Deudas con atraso significativo*

\*Semáforo deuda menor: Deuda vencida menor S/ 100 personas naturales o menor S/ 500 personas jurídicas

Verde:  $0 \leq \text{Sem.} < 0.001$   
 Amarillo:  $0.001 \leq \text{Sem.} \leq 2$   
 Rojo:  $2 < \text{Sem.} \leq 6$

Variación	Descripción
	Variación Negativa: La nueva información reportada ha incrementado tu riesgo crediticio
	Variación Positiva: La nueva información ha mejorado tu posición de riesgo
	Variación Porcentual Positiva: El monto total reportado por la SBS/Microfinanzas o número de instituciones financieras ha aumentado
	Variación Porcentual Negativa: El monto total reportado por la SBS/Microfinanzas o número de instituciones financieras ha disminuido
	Aproximadamente igual o igual

## Detalle de la deuda SBS/Microfinanzas

Entidad	Deuda Anterior			Deuda a DIC 2022				Rect. (1)	Disc.
	JUN 2022	SET 2022	NOV 2022	Fecha Inf.	Calif. (2)	Monto *	Días Venc.		
SCOTIABANK	323.574,97	265.838,14	226.638,25	30/11/2022	NOR	206.910,34			
INTERBANK			120.006,00	30/11/2022	NOR	116.091,32			
<b>TOTAL</b>	<b>323.574,97</b>	<b>265.838,14</b>	<b>346.644,25</b>			<b>323.001,66</b>			

(1) Ver detalle en el cuadro de Rectificaciones SBS

(2) NOR: Normal, CPP: Con Problemas Potenciales, DEF: Deficiente, DUD: Dudoso, PER: Pérdida, SCAL: Sin Calificación

## Detalle de la deuda de Otros Créditos

Entidad	Deuda Anterior			Deuda a DIC 2022				Disc.
	JUN 2022	SET 2022	NOV 2022	Fecha Inf.	Calif. (2)	Monto	Días Venc.	
<b>TOTAL</b>								

(2) NOR: Normal, CPP: Con Problemas Potenciales, DEF: Deficiente, DUD: Dudoso, PER: Pérdida, SCAL: Sin Calificación

## Detalle de vencidos

# Doc	Fuente - Acreedor	Monto *	Días Venc.
	Protestos Sin Regularizar	950,00	738,510
1	DANIEL DONATO SOSA BORDA	950,00	1,742
	Documentos Impagos	449,46	1,752
1	TELEFONICA EMPRESAS PERU S.A.A.	224,73	1,752
1	TELEFONICA DEL PERU SAA	224,73	1,752
	Deuda Laboral	28.490,64	1,878
7	PRIMA AFP S.A.	10.683,40	1,878
8	AFP INTEGRAL S A	10.249,26	1,332
8	AFP HABITAT S.A.	6.051,20	1,878
2	PROFUTURO AFP	1.506,78	1,817

## Utilización de Líneas de Crédito

Instituciones	**	Línea Aprobada	Línea No Utilizada	Línea Utilizada	% L. Uti.
<b>TOTAL</b>					<b>0%</b>

\*\*Tipo de Crédito

## Principales Acreedores

Montos expresados en unidades de soles\*

## Resumen de Deudas

Descripción de la Deuda	Monto *	Días
Deuda total SBS al 30/11/2022	323.001,66	
% Calificación normal	100,00	
Peor Calificación (2)	NOR	
Otros Créditos	0,00	****
Deuda vencida		
Protestos Sin Regularizar	950,00	1,742
Documentos Impagos	449,46	1,752
Deuda Laboral	28.490,64	1,878

Total deuda vencida	29.890,10
---------------------	-----------

## Detalle de deuda SBS/Microfinanzas

Institución SBS	Calif. (2)	Saldo *	% Ven.	Días Venc.	Rect.(1)
SCOTIABANK	NOR	206.910,34	0.00		
INTERBANK	NOR	116.091,32	0.00		
Deuda Total SBS/MicroFinanzas		323.001,66	0		

## Detalle de Riesgos SBS/Microfinanzas

Concepto	Saldo *
Deuda Directa	308.001,66
Deuda Indirecta	15.000,00
Deuda Castigada	0,00
Deuda Total SBS/MicroFinanzas	323.001,66
Línea Tarj.Cred. No utilizada	0,00
Total Riesgo SBS/MicroFinanzas	323.001,66

## Detalle de deuda Otros Créditos

Empresa	Calif. (2)	Saldo *	% Ven.	Días Venc.	Disc.
Deuda Total Otros Créditos		0,00	0		

## Detalle de vencidos

# Doc	Fuente - Acreedor	Monto *	Días Venc.
	Protestos Sin Regularizar	950,00	738,510
1	DANIEL DONATO SOSA BORDA	950,00	1,742
	Documentos Impagos	449,46	1,752
1	TELEFONICA EMPRESAS PERU S.A.A.	224,73	1,752
1	TELEFONICA DEL PERU SAA	224,73	1,752
	Deuda Laboral	28.490,64	1,878
7	PRIMA AFP S.A.	10.683,40	1,878
8	AFP INTEGRAL S A	10.249,26	1,332
8	AFP HABITAT S.A.	6.051,20	1,878
2	PROFUTURO AFP	1.506,78	1,817

## Detalle Variación

Montos expresados en unidades de soles\*

## Resumen de la variación

Descripción de la deuda	16/12/2022	22/12/2022	Variación
Score	0.317	0.338	0.021
Nro. Entidades SBS/Microf.	2	2	0
Riesgo Total SBS/Microf. *	346.644,25	323.001,66	
Deuda Directa	331.644,25	308.001,66	-23.642,59
Deuda Indirecta	15.000,00	15.000,00	0,00
Deuda Castigada	0,00	0,00	0,00

Variación del Riesgo Total SBS/Microf. *	Antes	22/12/2022	Variación
Último Mes	346.644,25	323.001,66	-23.642,59
Último Trimestre	265.838,14	323.001,66	57.163,52
Último Semestre	323.574,97	323.001,66	-573,31
Último Año	390.958,87	323.001,66	-67.957,21

Calificación SBS/Microf.	16/12/2022	22/12/2022	Variación
% NOR (Normal)	100.00	100.00	
% CPP (Con Problemas Potenciales)	0.00	0.00	0.00
% DEF (Deficiente)	0.00	0.00	0.00
% DUD (Dudoso)	0.00	0.00	0.00
% PER (Pérdida)	0.00	0.00	0.00

Deuda vencida *	16/12/2022	22/12/2022	Variación
Total deuda vencida	0,00	0,00	0,00
Deuda por Otros Créditos *	16/12/2022	22/12/2022	Variación
Total deuda otros créditos	0,00	0,00	0,00

## Detalle de la variación

Fuente - Acreedor *	16/12/2022	22/12/2022	Variación
---------------------	------------	------------	-----------

## Posición Histórica

Montos expresados en unidades de soles\*

Fecha de Proceso	Sema. Actual	Sem. Riesgo	Var.	Superintendencia de Banca y Seguros (SBS/Microfinan.)				Otros Créditos	Otros Vencidos *				Ctas. Cerr./Anu.		Otros Repor. Negati.	
				# Enti.	Deuda Total *	% Cali. normal	Peor Califi.(2)		Deuda Vencida *	Protestos	Docs. Impagos	Deuda Tributaria	Deuda Laboral	Cta. Cte.		Tar. Créd.
22/12/202	●	0.338	☰	2	323.001,66	100.00	NOR	0,00	0,00	950,00	449,46	0,00	28.490,64	0	0	0
16/12/202	●	0.317	☰	2	346.644,25	100.00	NOR	0,00	0,00	950,00	449,46	0,00	28.490,64	0	0	0
13/12/202	●	0.317	☰	2	346.644,25	100.00	NOR	0,00	0,00	950,00	449,46	0,00	28.490,64	0	0	0
23/11/202	●	0.412	☰	2	346.644,25	100.00	NOR	0,00	0,00	950,00	449,46	0,00	38.417,34	0	0	0
18/11/202	●	0.392	☰	2	366.303,29	100.00	NOR	0,00	0,00	950,00	449,46	0,00	38.417,34	0	0	0
10/11/202	●	0.392	☰	2	366.303,29	100.00	NOR	0,00	0,00	950,00	449,46	0,00	38.417,34	0	0	0
09/11/202	●	0.439	▲	2	366.303,29	100.00	NOR	0,00	0,00	950,00	449,46	0,00	43.823,46	0	0	0
26/10/202	●	0.654	☰	2	366.303,29	100.00	NOR	0,00	0,00	950,00	449,46	0,00	70.280,07	0	0	0
24/10/202	●	0.617	☰	2	366.303,29	100.00	NOR	0,00	0,00	950,00	449,46	0,00	65.527,10	0	0	0
19/10/202	●	0.804	☰	1	265.838,14	100.00	NOR	0,00	0,00	950,00	449,46	0,00	65.527,10	0	0	0
12/10/202	●	0.804	☰	1	265.838,14	100.00	NOR	0,00	0,00	950,00	449,46	0,00	65.527,10	0	0	0
11/10/202	●	0.779	☰	1	265.838,14	100.00	NOR	0,00	0,00	950,00	449,46	0,00	62.928,36	0	0	0
22/09/202	●	0.700	☰	1	265.838,14	100.00	NOR	0,00	0,00	950,00	449,46	0,00	55.025,72	0	0	0
13/09/202	●	0.660	☰	1	285.138,59	100.00	NOR	0,00	0,00	950,00	449,46	0,00	55.025,72	0	0	0
08/09/202	●	0.621	☰	1	285.138,59	100.00	NOR	0,00	0,00	950,00	449,46	0,00	51.083,69	0	0	0

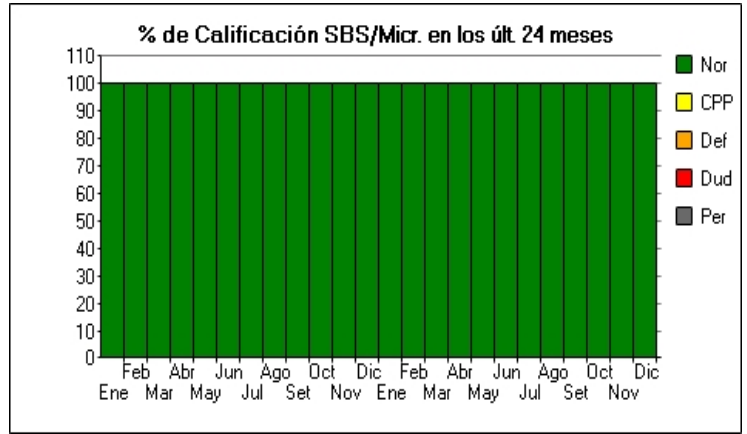


19/07/202	●	0.412	☰	1	442.000,00	100.00	NOR	0,00	0,00	7.778,66	708,13	0,00	42.362,08	0	0	0
13/07/202	●	0.412	☰	1	442.000,00	100.00	NOR	0,00	0,00	7.778,66	708,13	0,00	42.362,08	0	0	0
09/07/202	●	0.423	☰	1	442.000,00	100.00	NOR	0,00	0,00	7.778,66	708,13	0,00	43.908,55	0	0	0
08/07/202	●	0.423	☰	1	442.000,00	100.00	NOR	0,00	0,00	7.778,66	708,13	0,00	43.908,55	0	0	0
01/07/202	●	0.423	☰	1	442.000,00	100.00	NOR	0,00	0,00	7.778,66	708,13	0,00	43.908,55	0	0	0
28/06/202	●	0.423	☰	1	442.000,00	100.00	NOR	0,00	0,00	7.707,86	708,13	0,00	43.908,55	0	0	0
23/06/202	●	0.423	☰	1	442.000,00	100.00	NOR	0,00	0,00	7.707,86	708,13	0,00	43.908,55	0	0	0
21/06/202	●	0.423	☰	1	442.000,00	100.00	NOR	0,00	0,00	7.707,86	708,13	0,00	43.908,55	0	0	0
15/06/202	●	0.423	☰	1	442.000,00	100.00	NOR	0,00	0,00	7.707,86	708,13	0,00	43.908,55	0	0	0
10/06/202	●	0.423	☰	1	442.000,00	100.00	NOR	0,00	0,00	7.707,86	708,13	0,00	43.908,55	0	0	0
08/06/202	●	0.414	☰	1	442.000,00	100.00	NOR	0,00	0,00	7.707,86	708,13	0,00	42.690,16	0	0	0
04/06/202	●	0.414	☰	1	442.000,00	100.00	NOR	0,00	0,00	7.707,86	708,13	0,00	42.690,16	0	0	0
02/06/202	●	0.358	☰	1	442.000,00	100.00	NOR	0,00	0,00	7.707,86	708,13	0,00	35.108,99	0	0	0
28/05/202	●	0.307	☰	1	442.000,00	100.00	NOR	0,00	0,00	950,00	708,13	0,00	35.108,99	0	0	0
24/05/202	●	0.307	☰	1	442.000,00	100.00	NOR	0,00	0,00	950,00	708,13	0,00	35.108,99	0	0	0
15/05/202	●	0.461	☰	1	282.000,00	100.00	NOR	0,00	0,00	950,00	708,13	0,00	35.108,99	0	0	0
12/05/202	●	0.461	☰	1	282.000,00	100.00	NOR	0,00	0,00	950,00	708,13	0,00	35.108,99	0	0	0
30/04/202	●	0.457	☰	1	282.000,00	100.00	NOR	0,00	0,00	950,00	708,13	0,00	34.781,33	0	0	0
23/04/202	●	0.457	☰	1	282.000,00	100.00	NOR	0,00	0,00	950,00	708,13	0,00	34.781,33	0	0	0
14/04/202	●	0.457	☰	1	282.000,00	100.00	NOR	0,00	0,00	950,00	708,13	0,00	34.781,33	0	0	0
13/04/202	●	0.482	☰	1	282.000,00	100.00	NOR	0,00	0,00	950,00	708,13	0,00	37.029,51	0	0	0
05/04/202	●	0.480	☰	1	282.000,00	100.00	NOR	0,00	0,00	950,00	708,13	0,00	36.848,08	0	0	0
29/03/202	●	0.480	☰	1	282.000,00	100.00	NOR	0,00	0,00	950,00	708,13	0,00	36.848,08	0	0	0
25/03/202	●	0.480	☰	1	282.000,00	100.00	NOR	0,00	0,00	950,00	708,13	0,00	36.848,08	0	0	0
18/03/202	●	0.480	☰	1	282.000,00	100.00	NOR	0,00	0,00	950,00	708,13	0,00	36.848,08	0	0	0
13/03/202	●	0.480	☰	1	282.000,00	100.00	NOR	0,00	0,00	950,00	708,13	0,00	36.848,08	0	0	0
10/03/202	●	0.478	☰	1	282.000,00	100.00	NOR	0,00	0,00	950,00	708,13	0,00	36.679,17	0	0	0
08/03/202	●	0.478	☰	1	282.000,00	100.00	NOR	0,00	0,00	950,00	708,13	0,00	36.679,17	0	0	0
03/03/202	●	0.478	☰	1	282.000,00	100.00	NOR	0,00	0,00	950,00	708,13	0,00	36.679,17	0	0	0
26/02/202	●	0.478	☰	1	282.000,00	100.00	NOR	0,00	0,00	950,00	708,13	0,00	36.679,17	0	0	0
19/02/202	●	0.478	☰	1	282.000,00	100.00	NOR	0,00	0,00	950,00	708,13	0,00	36.679,17	0	0	0
12/02/202	●	0.478	☰	1	282.000,00	100.00	NOR	0,00	0,00	950,00	708,13	0,00	36.679,17	0	0	0
05/02/202	●	0.480	☰	1	282.000,00	100.00	NOR	0,00	0,00	950,00	708,13	0,00	36.816,02	0	0	0
29/01/202	●	0.449	☰	1	282.000,00	100.00	NOR	0,00	0,00	950,00	708,13	0,00	34.062,38	0	0	0
24/01/202	●	0.449	☰	1	282.000,00	100.00	NOR	0,00	0,00	950,00	708,13	0,00	34.062,38	0	0	0
23/01/202	●	0.449	☰	1	282.000,00	100.00	NOR	0,00	0,00	950,00	708,13	0,00	34.062,38	0	0	0
14/01/202	●	0.449	☰	1	282.000,00	100.00	NOR	0,00	0,00	950,00	708,13	0,00	34.062,38	0	0	0
13/01/202	●	0.449	☰	1	282.000,00	100.00	NOR	0,00	0,00	950,00	708,13	0,00	34.062,38	0	0	0
12/01/202	●	0.449	☰	1	282.000,00	100.00	NOR	0,00	0,00	950,00	708,13	0,00	34.062,38	0	0	0

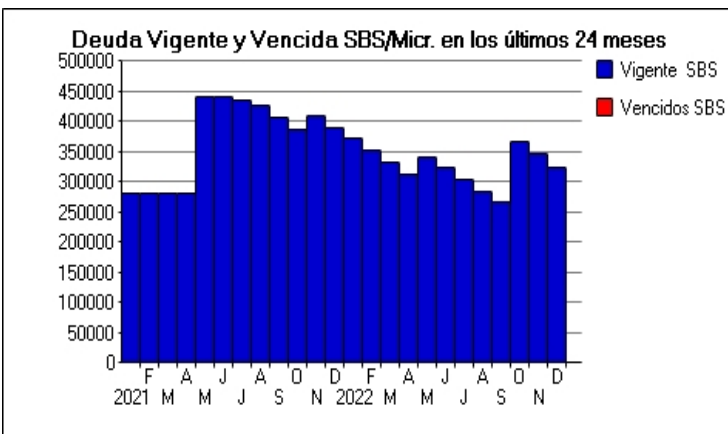
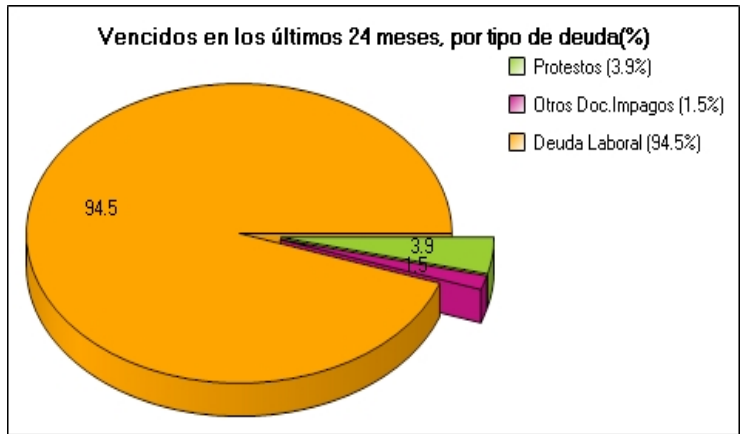
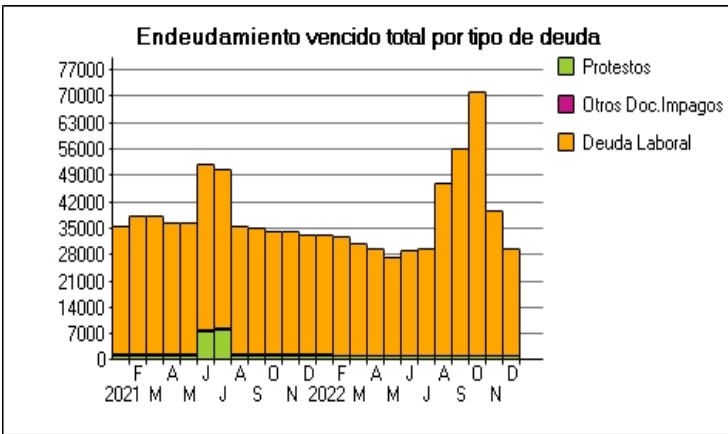


## Gráficos

Montos expresados en unidades de soles\*



NOR: Normal, CPP: Con Problemas Potenciales, DEF: Deficiente, DUD: Dudoso, PER: Pérdida, SCAL: Sin Calificación



## Reporte de Vencidos

Montos expresados en unidades de soles\*

Fuente - Acreedor	SET 2022			OCT 2022			NOV 2022			DIC 2022		
	# Docs.	Monto *	Dias V.	# Docs.	Monto *	Dias V.	# Docs.	Monto *	Dias V.	# Docs.	Monto *	Dias V.
Protestos Sin Regularizar												
DANIEL DONATO SOSA BORDA	1	950,00	165	1	950,00	169	1	950,00	172	1	950,00	174
Total	1	950,00	165	1	950,00	169	1	950,00	172	1	950,00	174
Documentos Impagos												
TELEFONICA DEL PERU SAA	1	224,73	166	1	224,73	170	1	224,73	173	1	224,73	175
TELEFONICA EMPRESAS PERU S.A.A.	1	224,73	166	1	224,73	170	1	224,73	173	1	224,73	175
SERVICIO DE ADMINISTRACION TRIBUTARIA - DEUDA		0,00			0,00			0,00			0,00	
Total	2	449,46	166	2	449,46	170	2	449,46	173	2	449,46	175
Deuda Laboral												
PRIMA AFP S.A.	17	5.930,43	191	7	10.683,40	182	7	10.683,40	185	7	10.683,40	187
AFP INTEGRA S A	14	38.483,93	131	15	46.386,57	134	11	19.929,96	131	8	10.249,26	133
AFP HABITAT S.A.	8	4.423,36	185	8	6.051,20	182	8	6.051,20	185	8	6.051,20	187
PROFUTURO AFP	9	6.188,00	182	9	7.158,90	182	3	1.752,78	182	2	1.506,78	181
Total	48	55.025,72	191	39	70.280,07	182	29	38.417,34	185	25	28.490,64	187

Montos expresados en unidades de soles\*

Fuente - Acreedor	MAY 2022			JUN 2022			JUL 2022			AGO 2022		
	# Docs.	Monto *	Dias V.	# Docs.	Monto *	Dias V.	# Docs.	Monto *	Dias V.	# Docs.	Monto *	Dias V.
Protestos Sin Regularizar												
DANIEL DONATO SOSA BORDA	1	950,00	153	1	950,00	156	1	950,00	159	1	950,00	162
Total	1	950,00	153	1	950,00	156	1	950,00	159	1	950,00	162
Documentos Impagos												
TELEFONICA DEL PERU SAA	1	224,73	154	1	224,73	157	1	224,73	160	1	224,73	163
TELEFONICA EMPRESAS PERU S.A.A.	1	224,73	154	1	224,73	157	1	224,73	160	1	224,73	163
SERVICIO DE ADMINISTRACION TRIBUTARIA - DEUDA		0,00			0,00			0,00			0,00	
Total	2	449,46	154	2	449,46	157	2	449,46	160	2	449,46	163
Deuda Laboral												
PRIMA AFP S.A.		0,00		17	5.930,43	182	17	5.930,43	185	17	5.930,43	188
AFP INTEGRA S A	16	20.235,24	182	14	17.661,70	182	13	16.389,73	182	14	33.313,40	170
AFP HABITAT S.A.	10	4.111,81	182	8	2.924,86	182	8	3.737,01	182	8	4.423,36	182
PROFUTURO AFP	8	2.066,41	182	7	1.782,49	182	7	2.501,02	182	6	2.245,97	182
Total	34	26.413,46	182	46	28.299,48	182	45	28.558,19	185	45	45.913,16	188

Montos expresados en unidades de soles\*

Fuente - Acreedor	ENE 2022			FEB 2022			MAR 2022			ABR 2022		
	# Docs.	Monto *	Dias V.	# Docs.	Monto *	Dias V.	# Docs.	Monto *	Dias V.	# Docs.	Monto *	Dias V.
Protestos Sin Regularizar												
DANIEL DONATO SOSA BORDA	1	950,00	141	1	950,00	144	1	950,00	147	1	950,00	150
Total	1	950,00	141	1	950,00	144	1	950,00	147	1	950,00	150
Documentos Impagos												
TELEFONICA DEL PERU SAA	1	224,73	142	1	224,73	145	1	224,73	148	1	224,73	151
TELEFONICA EMPRESAS PERU S.A.A.		0,00			0,00		1	224,73	148	1	224,73	151
SERVICIO DE ADMINISTRACION TRIBUTARIA - DEUDA	1	502,60	873		0,00			0,00			0,00	
Total	2	727,33	142	1	224,73	145	2	449,46	148	2	449,46	151
Deuda Laboral												
PRIMA AFP S.A.		0,00			0,00			0,00			0,00	
AFP INTEGRA S A	19	23.813,06	173	19	23.813,06	176	18	22.707,26	179	17	21.523,18	182
AFP HABITAT S.A.	14	4.477,49	191	14	4.477,49	194	14	4.477,49	197	14	4.477,49	200
PROFUTURO AFP	12	3.517,03	182	11	3.271,03	182	10	2.875,87	182	9	2.462,69	182
Total	45	31.807,58	191	44	31.561,58	194	42	30.060,62	197	40	28.463,36	200

## Reporte SBS/Microfinanzas

Montos expresados en unidades de soles\*

Última fecha reportada por la SBS : 30/11/2022

ÚLTIMOS 6 MESES		JUL 2022 (SBS: JUN 2022)	AGO 2022 (SBS: JUL 2022)	SET 2022 (SBS: AGO 2022)	OCT 2022 (SBS: SET 2022)	NOV 2022 (SBS: OCT 2022)	DIC 2022 (SBS: NOV 2022)
% Porcentaje de Calificación	NOR (Normal)	100.00	100.00	100.00	100.00	100.00	100.00
	CPP (Con Problemas Pote.)	0.00	0.00	0.00	0.00	0.00	0.00
	DEF (Deficiente)	0.00	0.00	0.00	0.00	0.00	0.00
	DUD (Dudoso)	0.00	0.00	0.00	0.00	0.00	0.00
	PER (Pérdida)	0.00	0.00	0.00	0.00	0.00	0.00

Institución	JUL 2022 (SBS: JUN 2022)		AGO 2022 (SBS: JUL 2022)		SET 2022 (SBS: AGO 2022)		OCT 2022 (SBS: SET 2022)		NOV 2022 (SBS: OCT 2022)		DIC 2022 (SBS: NOV 2022)	
	Monto *	Dias V.	Monto *	Dias V.	Monto *	Dias V.	Monto *	Dias V.	Monto *	Dias V.	Monto *	Dias V.
SCOTIABANK	304.448,56		285.138,59		265.838,14		246.297,29		226.638,25		206.910,34	
INTERBANK							120.006,00		120.006,00		116.091,32	
TOTAL	304.448,56		285.138,59		265.838,14		366.303,29		346.644,25		323.001,66	

Última fecha reportada por la SBS : 30/11/2022

Operación	JUL 2022 (SBS: JUN 2022)		AGO 2022 (SBS: JUL 2022)		SET 2022 (SBS: AGO 2022)		OCT 2022 (SBS: SET 2022)		NOV 2022 (SBS: OCT 2022)		DIC 2022 (SBS: NOV 2022)	
	Monto *	Dias V.	Monto *	Dias V.	Monto *	Dias V.	Monto *	Dias V.	Monto *	Dias V.	Monto *	Dias V.
RESUMEN												
- Total Deuda	304.448,56		285.138,59		265.838,14		366.303,29		346.644,25		323.001,66	
- Garantías	458.183,00		447.619,00		437.052,00		426.465,00		535.873,00		521.353,00	
- PROGRAMA REACTIVA PERU	145.456,75		134.335,85		123.212,71		112.068,77		100.913,28		89.749,73	
CREDITOS DIRECTOS												
- CRÉDITOS VIGENTES	289.448,56		270.138,59		250.838,14		351.303,29		331.644,25		308.001,66	
-- MedE:Préstamos	289.448,56		270.138,59		250.838,14		351.303,29		331.644,25		308.001,66	
--- NoRevolventes	289.448,56		270.138,59		250.838,14		351.303,29		331.644,25		308.001,66	
CREDITOS INDIRECTOS												
- CartasFianzaOtorgadas	15.000,00		15.000,00		15.000,00		15.000,00		15.000,00		15.000,00	
GARANTIAS												
- GARANTIAS RECIBIDAS	458.183,91		447.619,06		437.052,07		426.465,33		535.873,62		521.353,56	
-- Gob. Nacional Reactiva Perú	138.183,91		127.619,06		117.052,07		106.465,33		95.867,62		85.262,24	
-- GtíasNoPref(AvalyFianza)	320.000,00		320.000,00		320.000,00		320.000,00		440.006,00		436.091,32	

Última fecha reportada por la SBS : 30/11/2022

6 MESES ANTERIORES		ENE 2022 (SBS: DIC 2021)	FEB 2022 (SBS: ENE 2022)	MAR 2022 (SBS: FEB 2022)	ABR 2022 (SBS: MAR 2022)	MAY 2022 (SBS: ABR 2022)	JUN 2022 (SBS: MAY 2022)
% Porcentaje de Calificación	NOR (Normal)	100.00	100.00	100.00	100.00	100.00	100.00
	CPP (Con Problemas Pote.)	0.00	0.00	0.00	0.00	0.00	0.00
	DEF (Deficiente)	0.00	0.00	0.00	0.00	0.00	0.00
	DUD (Dudoso)	0.00	0.00	0.00	0.00	0.00	0.00
	PER (Pérdida)	0.00	0.00	0.00	0.00	0.00	0.00

Institución	ENE 2022 (SBS: DIC 2021)		FEB 2022 (SBS: ENE 2022)		MAR 2022 (SBS: FEB 2022)		ABR 2022 (SBS: MAR 2022)		MAY 2022 (SBS: ABR 2022)		JUN 2022 (SBS: MAY 2022)	
	Monto *	Dias V.	Monto *	Dias V.	Monto *	Dias V.	Monto *	Dias V.	Monto *	Dias V.	Monto *	Dias V.
SCOTIABANK	371.778,11		352.559,37		333.221,52		313.579,42		342.658,65		323.574,97	
INTERBANK												
TOTAL	371.778,11		352.559,37		333.221,52		313.579,42		342.658,65		323.574,97	

Última fecha reportada por la SBS : 30/11/2022

Operación	ENE 2022 (SBS: DIC 2021)		FEB 2022 (SBS: ENE 2022)		MAR 2022 (SBS: FEB 2022)		ABR 2022 (SBS: MAR 2022)		MAY 2022 (SBS: ABR 2022)		JUN 2022 (SBS: MAY 2022)	
	Monto *	Dias V.	Monto *	Dias V.	Monto *	Dias V.	Monto *	Dias V.	Monto *	Dias V.	Monto *	Dias V.
RESUMEN												
- Total Deuda	371.778,11		352.559,37		333.221,52		313.579,42		342.658,65		323.574,97	
- Línea No Utilizada	15.150,16		23.324,16		31.605,45		40.159,49					
- Garantías	521.331,00		510.839,00		500.335,00		489.801,00		479.275,00		468.732,00	
- PROGRAMA REACTIVA PERU	211.928,27		200.883,53		189.826,97		178.738,91		167.658,65		156.560,74	
CREDITOS DIRECTOS												
- CRÉDITOS VIGENTES	356.778,11		337.559,37		318.221,52		298.579,42		327.658,65		308.574,97	
-- MedE:Préstamos	356.778,11		337.559,37		318.221,52		298.579,42		327.658,65		308.574,97	

--- NoRevolventes	356.778,11	337.559,37	318.221,52	298.579,42	327.658,65	308.574,97
<b>CREDITOS INDIRECTOS</b>						
- CartasFianzaOtorgadas	15.000,00	15.000,00	15.000,00	15.000,00	15.000,00	15.000,00
<b>LINEA NO UTIL. Y CRED. NO DESEMB.</b>						
- LinCredPréstamos	15.150,16	23.324,16	31.605,45	40.159,49		
<b>GARANTIAS</b>						
- GARANTIAS RECIBIDAS	521.331,86	510.839,35	500.335,62	489.801,96	479.275,72	468.732,70
-- Gob. Nacional Reactiva Perú	201.331,86	190.839,35	180.335,62	169.801,96	159.275,72	148.732,70
-- GtiasNoPref(AvalyFianza)	320.000,00	320.000,00	320.000,00	320.000,00	320.000,00	320.000,00

## Reporte SBS/Microfinanzas por entidades

Reportado por : SCOTIABANK

Última fecha reportada por la SBS : 30/11/2022

Operación	JUL 2022 (SBS: JUN2022)		AGO 2022 (SBS: JUL2022)		SET 2022 (SBS: AGO2022)		OCT 2022 (SBS: SET2022)		NOV 2022 (SBS: OCT2022)		DIC 2022 (SBS: NOV2022)	
	Monto *	Dias V.	Monto *	Dias V.	Monto *	Dias V.	Monto *	Dias V.	Monto *	Dias V.	Monto *	Dias V.
Calificación (2)	NOR		NOR		NOR		NOR		NOR		NOR	
<b>RESUMEN</b>												
- Total Deuda	304.448,56		285.138,59		265.838,14		246.297,29		226.638,25		206.910,34	
- Garantías	458.183,00		447.619,00		437.052,00		426.465,00		415.867,00		405.262,00	
- PROGRAMA REACTIVA PERU	145.456,75		134.335,85		123.212,71		112.068,77		100.913,28		89.749,73	
<b>CREDITOS DIRECTOS</b>												
- CRÉDITOS VIGENTES	289.448,56		270.138,59		250.838,14		231.297,29		211.638,25		191.910,34	
-- MedE: Préstamos	289.448,56		270.138,59		250.838,14		231.297,29		211.638,25		191.910,34	
--- NoRevolventes	289.448,56		270.138,59		250.838,14		231.297,29		211.638,25		191.910,34	
<b>CREDITOS INDIRECTOS</b>												
- CartasFianzaOtorgadas	15.000,00		15.000,00		15.000,00		15.000,00		15.000,00		15.000,00	
<b>GARANTIAS</b>												
- GARANTIAS RECIBIDAS	458.183,91		447.619,06		437.052,07		426.465,33		415.867,62		405.262,24	
-- Gob. Nacional Reactiva Perú	138.183,91		127.619,06		117.052,07		106.465,33		95.867,62		85.262,24	
-- GtiasNoPref(AvalyFianza)	320.000,00		320.000,00		320.000,00		320.000,00		320.000,00		320.000,00	

Última fecha reportada por la SBS : 30/11/2022

Operación	ENE 2022 (SBS: DIC2021)		FEB 2022 (SBS: ENE2022)		MAR 2022 (SBS: FEB2022)		ABR 2022 (SBS: MAR2022)		MAY 2022 (SBS: ABR2022)		JUN 2022 (SBS: MAY2022)	
	Monto *	Dias V.	Monto *	Dias V.	Monto *	Dias V.	Monto *	Dias V.	Monto *	Dias V.	Monto *	Dias V.
Calificación (2)	NOR		NOR		NOR		NOR		NOR		NOR	
<b>RESUMEN</b>												
- Total Deuda	371.778,11		352.559,37		333.221,52		313.579,42		342.658,65		323.574,97	
- Línea No Utilizada	15.150,16		23.324,16		31.605,45		40.159,49					
- Garantías	521.331,00		510.839,00		500.335,00		489.801,00		479.275,00		468.732,00	
- PROGRAMA REACTIVA PERU	211.928,27		200.883,53		189.826,97		178.738,91		167.658,65		156.560,74	
<b>CREDITOS DIRECTOS</b>												
- CRÉDITOS VIGENTES	356.778,11		337.559,37		318.221,52		298.579,42		327.658,65		308.574,97	
-- MedE: Préstamos	356.778,11		337.559,37		318.221,52		298.579,42		327.658,65		308.574,97	
--- NoRevolventes	356.778,11		337.559,37		318.221,52		298.579,42		327.658,65		308.574,97	
<b>CREDITOS INDIRECTOS</b>												
- CartasFianzaOtorgadas	15.000,00		15.000,00		15.000,00		15.000,00		15.000,00		15.000,00	
<b>LINEA NO UTIL. Y CRED. NO DESEMB.</b>												
- LinCredPréstamos	15.150,16		23.324,16		31.605,45		40.159,49					
<b>GARANTIAS</b>												
- GARANTIAS RECIBIDAS	521.331,86		510.839,35		500.335,62		489.801,96		479.275,72		468.732,70	
-- Gob. Nacional Reactiva Perú	201.331,86		190.839,35		180.335,62		169.801,96		159.275,72		148.732,70	
-- GtiasNoPref(AvalyFianza)	320.000,00		320.000,00		320.000,00		320.000,00		320.000,00		320.000,00	

Reportado por : INTERBANK

Última fecha reportada por la SBS : 30/11/2022

Operación	JUL 2022 (SBS: JUN2022)		AGO 2022 (SBS: JUL2022)		SET 2022 (SBS: AGO2022)		OCT 2022 (SBS: SET2022)		NOV 2022 (SBS: OCT2022)		DIC 2022 (SBS: NOV2022)	
	Monto *	Dias V.	Monto *	Dias V.	Monto *	Dias V.	Monto *	Dias V.	Monto *	Dias V.	Monto *	Dias V.
Calificación (2)												
RESUMEN												
- Total Deuda								120.006,00		120.006,00		116.091,32
- Garantías									120.006,00		116.091,00	
CREDITOS DIRECTOS												
- CREDITOS VIGENTES								120.006,00		120.006,00		116.091,32
-- MedE:Préstamos								120.006,00		120.006,00		116.091,32
--- NoRevolventes								120.006,00		120.006,00		116.091,32
GARANTIAS												
- GARANTIAS RECIBIDAS										120.006,00		116.091,32
-- GtiasNoPref(AvalyFianza)										120.006,00		116.091,32

Última fecha reportada por la SBS : 30/11/2022

Operación	ENE 2022 (SBS: DIC2021)		FEB 2022 (SBS: ENE2022)		MAR 2022 (SBS: FEB2022)		ABR 2022 (SBS: MAR2022)		MAY 2022 (SBS: ABR2022)		JUN 2022 (SBS: MAY2022)	
	Monto *	Dias V.	Monto *	Dias V.	Monto *	Dias V.	Monto *	Dias V.	Monto *	Dias V.	Monto *	Dias V.
Calificación (2)												
RESUMEN												

## Rectificaciones SBS

Entidad	Periodo SBS	Cuenta	Concepto Rectificación	Dice	Debe Decir
---------	-------------	--------	------------------------	------	------------

## Aval/Codeudor

Montos expresados en unidades de soles\*

Es Avalista de:

Información reportada por la SBS al 30/11/2022

Tipo Doc	Nro Documento	Nombre/Razón Social	Act	Pre	12m
----------	---------------	---------------------	-----	-----	-----

Montos expresados en unidades de soles\*

Quiénes lo Avalan:

Información reportada por la SBS al 30/11/2022

Tipo Doc	Nro Documento	Nombre/Razón Social	Act	Pre	12m
DNI	22256061	LOPEZ ESCALANTE CARLOS SALVADOR PAUL			
Institución SBS		Calif. (2)		Saldo *	
		BANCO INTERNACIONAL DEL PERÚ			
				116.091,32	
DNI	22265843	FONSECA GARCIA DE LOPEZ MARTHA JANNETTE			
Institución SBS		Calif. (2)		Saldo *	
		BANCO INTERNACIONAL DEL PERÚ			
				116.091,32	
DNI	73226472	LOPEZ FONSECA MARIA BELEN			
Institución SBS		Calif. (2)		Saldo *	
		SCOTIABANK PERU S A A			
				160.000,00	
RUC	20392698133	CLE & ASOCIADOS S.A.C			
Institución SBS		Calif. (2)		Saldo *	
		BANCO INTERNACIONAL DEL PERÚ			
				116.091,32	
		SCOTIABANK PERU S A A			
				160.000,00	

Montos expresados en unidades de soles\*

Es Avalista de:

Información Reportada por Entidades de Microfinanzas / Otros Créditos

Tipo Doc	Nro Documento	Nombre/Razón Social	Act	Pre	12m
----------	---------------	---------------------	-----	-----	-----

Montos expresados en unidades de soles\*

Quiénes lo Avalan:

Información Reportada por Entidades de Microfinanzas / Otros Créditos

Tipo Doc	Nro Documento	Nombre/Razón Social	Act	Pre	12m
----------	---------------	---------------------	-----	-----	-----

## Documentos Protestados como Deudor/Aceptante

Montos expresados en unidades\*

Reportado por la Cámara de Comercio de Lima (CCL)

### Documentos Protestados sin Regularizar

	# Doc	Monto (S/) *	Max Días Venc.
Total:	1	950,00	1,742

Tipo de Cambio 3.814

Nro. Secuencia	Tip. Reg.	Acreedor/Girador	Tipo Doc.	Moneda	Monto *	Monto * (S/)	Boletín	F. Protesto	F. Venc.	Días Venc.
6094751	PR	DANIEL DONATO SOSA BORDA	CHQ	S/.	950,00	950,00	03/2018	16/03/2018	/ /	1,742

\*\*PR: Protestos, CJ: Cobranza Judicial, MO: Moras, PP: Procesos Penales

Montos expresados en unidades\*

Reportado por la Cámara de Comercio de Lima (CCL)

### Documentos Protestados Regularizados

	# Doc	Monto (S/) *
Total:	1	7.056,99

Nro. Secuencia	Tip. Reg.	Acreedor/Girador	Tipo Doc.	Moneda	Monto *	Monto * (S/)	Boletín	F. Protesto	F. Venc.	F. Reg
6456423	PR	MIDEX PERU S.A.C.	LET	US\$	1.770,00	7.056,99	04/2021	19/04/2021	/ /	10/08/2021

\*\*PR: Protestos, CJ: Cobranza Judicial, MO: Moras, PP: Procesos Penales

## Detalle de Vencidos

### Documentos Impagos

Montos expresados en unidades\*

	# Doc	Monto (S/) *	Max Días Venc.
Total:	2	449,46	1,752

Se muestran los 10 primeros documentos ordenados por Fecha de Vencimiento, del más reciente al más antiguo

Tipo de Cambio 3.814

Nombre del Acreedor de la Obligación	Tipo Comprobante/ Concepto	Nro Comprobante	Condición Deuda	Moneda	Monto *	Monto * (S/)	F. Venc.
TELEFONICA EMPRESAS PERU S.A.A.	Factura	00193485	MOROSIDAD	S/.	224,73	224,73	06/03/2018
TELEFONICA DEL PERU SAA	Factura	3012483	MOROSIDAD	S/.	224,73	224,73	06/03/2018

### Deuda Laboral

Montos expresados en unidades de soles\*

	# Doc	Monto (S/) *	Max Días Venc.
Total:	25	28.490,64	1,878

Se muestran los 10 primeros documentos ordenados por Periodo de Devengue, del más reciente al más antiguo

Nombre del Acreedor de la Obligación	Periodo	Deuda AFP *	Deuda Fondo *	Tipo de Deuda	Situación de Cobranza
PROFUTURO AFP	06/2022	233,02	1.027,76	Cierta-Declaracion sin pago	Judicial
AFP HABITAT S.A.	05/2022	169,77	861,79	Cierta-Declaracion sin pago	Judicial
AFP HABITAT S.A.	04/2022	153,65	779,96	Cierta-Declaracion sin pago	Judicial
PRIMA AFP S.A.	03/2022	504,97	2.244,40		Judicial
AFP HABITAT S.A.	03/2022	140,72	714,30	Cierta-Declaracion sin pago	Judicial
PRIMA AFP S.A.	02/2022	341,30	1.429,87		Judicial
AFP HABITAT S.A.	02/2022	162,32	823,97	Cierta-Declaracion sin pago	Judicial
PRIMA AFP S.A.	01/2022	414,88	1.807,12		Judicial
AFP HABITAT S.A.	01/2022	164,29	834,04	Cierta-Declaracion sin pago	Judicial
PRIMA AFP S.A.	11/2021	480,78	2.098,30		Judicial

## Comercio Exterior

Montos expresados en unidades de dólares

Muestra información reportada por la SUNAT desde el 07/02/2011

### Resumen por Ejercicio

Ejercicio	Actividad	Número de Operaciones	Importe USD *	N° Países	3 países con mayor número de operaciones

### Resumen por Meses

Actividad	Ejercicio	Mes	Número de Operaciones	Importe USD *	N° Países	3 países con mayor número de operaciones

## PUBLICACIÓN DIARIO "EL PERUANO"

## Reporte Otros Créditos

Institución	JUL 2022		AGO 2022		SET 2022		OCT 2022		NOV 2022		DIC 2022	
	Monto *	Días V.	Monto *	Días V.	Monto *	Días V.	Monto *	Días V.	Monto *	Días V.	Monto *	Días V.

Institución	ENE 2022		FEB 2022		MAR 2022		ABR 2022		MAY 2022		JUN 2022	
	Monto *	Días V.	Monto *	Días V.	Monto *	Días V.	Monto *	Días V.	Monto *	Días V.	Monto *	Días V.

## Reporte Otros Créditos por entidades

Sin Información