



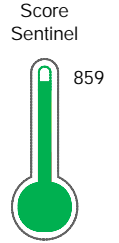
# Reporte de Deudas

El reporte contiene solo los títulos seleccionados

- Información General
- Consulta Rápida
- Principales Acreedores
- Detalle Variación
- Posición Histórica
- Gráficos
- Rep. Vencidos
- Rep. SBS/Microf.
- SBS/Microf. Entidades
- Rectificaciones SBS
- Avalados/Avalistas
- Hechos de Importancia
- Documentos CCL
- Detalle de Vencidos
- Comercio Exterior
- Otros Créditos
- Otros Créd. Entidades
- Otros Rep. Negativos

RUC 20111864595 - JS INDUSTRIAL S.A.C.

Fecha Proceso	Tipo Doc.	N. Doc.	Nota	Deuda Total *	Var.	Actual	Previo	12m
22/07/2024	RUC	20111864595	0.000	6.248.713,28		<span style="color: green;">●</span>	<span style="color: green;">●</span>	<span style="color: green;">●</span>



Excelente Puntaje

**\* La persona consultada cuenta con los siguientes créditos e indicadores.**

- Línea de Crédito
- Está Avalado
- Reprogramados DU N 026-

## Sentinel Sabio

Bancarizado: SI

### Recomendación de Sentinel Sabio

Evaluación Crediticia



**APROBAR**  
Producto Générico

Detalle:

- Cumple con todas las reglas de evaluación

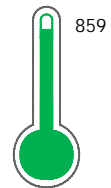
#### Cuota Estimada Mensual

Según el cumplimiento de deudas reportadas

S/ 279813,



### Score Experian



Excelente Puntaje

Estadísticamente, en este nivel de score, 3 de 100 empresas podrían caer en incumplimiento en los próximos 12 meses

## Información General

### Datos Principales

13/06/2024: Última actualización de información reportada por SUNAT

Razón Social:	JS INDUSTRIAL S.A.C.		
Nombre Comercial:	J.S. INDUSTRIAL SAC		
Tipo de Contribuyente:	SOCIEDAD ANONIMA CERRADA		
Estado de Contribuyente:	ACTIVO	Condición del Contribuyente:	HABIDO
Inicio de Actividades:	28/10/1992		
Tamaño contribuyente:	PRINCIPAL	Dependencia:	INTENDENCIA LIMA PRICO
Actividad Económica Principal	VTA. MAY. MAQUINARIA, EQUIPO Y MATER.		
Actividad Económica Secundaria 1	OTRAS ACTIVIDADES EMPRESARIAL	Actividad Económica Secundaria 2	-
Fecha Inscripción RRPP:	28/10/1992	Número de Partida Registral:	11496550000
Folio:	-	Asiento:	-

### Agente de retención

### Direcciones Registradas

Dirección	Fuente
AVENIDA LAS NAZARENAS NRO 671 URBANIZACION LAS GARDENIAS SANTIAGO DE SURCO - LIMA - LIMA (ALT.CDA.21 AV.CAMINOS DEL INCA)	SUNAT - DOMICILIO FISCAL
AVENIDA A NRO. 107 PARIÑAS - TALARA - PIURA	SUNAT - AGENCIA
AVENIDA A NRO. 109 PARIÑAS - TALARA - PIURA	SUNAT - DEPOSITO
AVENIDA YALE MZA. B3 CONJUNTO HABITACIONAL BARRIO PARTICULAR PARIÑAS - TALARA - PIURA	SUNAT - AGENCIA
CALLE BREA Y PARIÑAS NRO. 102 DTO. 404 URBANIZACION TAMBO DE MONTEERRICO SANTIAGO DE SURCO - LIMA - LIMA	SUNAT - OF.ADMINIST.
CALLE BREA Y PARIÑAS NRO. 102 DTO. 402 URBANIZACION TAMBO DE MONTEERRICO SANTIAGO DE SURCO - LIMA - LIMA	SUNAT - OF.ADMINIST.

### Representantes Legales

Nro Documento	Nombre de Representante	Act	Pre	12m	Fecha desde que ocupa Cargo	Cargo
09878829	SALMON RAZURI JAVIER ALFREDO				11/03/2013	APODERADO
10135388	GUEVARA AGUAYO LUIS ARNALDO				11/03/2013	GERENTE GENERAL

### Empresas Relacionadas a:

#### SALMON RAZURI JAVIER ALFREDO

Ruc	Razón Social	Semáforos			Fecha desde que ocupa Cargo	Cargo	Estado
		Act	Pre	12m			
20101813135	MAQUILA S.A. EN LIQUIDACION				03/09/2014	LIQUIDADOR	BAJA DE OFICIO
20493529723	J.S. INDUSTRIAL IQUITOS S.A.C.				22/09/2006	GERENTE GENERAL	BAJA DE OFICIO

#### GUEVARA AGUAYO LUIS ARNALDO

Ruc	Razón Social	Semáforos			Fecha desde que ocupa Cargo	Cargo	Estado
		Act	Pre	12m			
20510611951	IMPULSO SUDAMERICANO S.A.C.				17/03/2005	GERENTE GENERAL	BAJA DE OFICIO

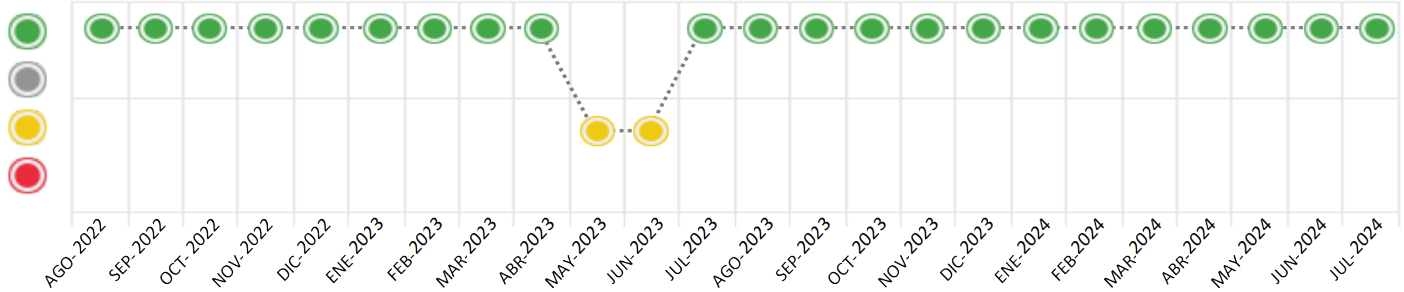
## Consulta Rápida

### Documento de identidad consultado

Fecha Proceso	Tipo Doc.	N. Doc.	Nombre o Raz. Social	Nota	Deuda Total *	Var.	Actual	Previo	12m
22/07/2024	RUC	20111864595	JS INDUSTRIAL S.A.C.	0.000	6.248.713,28				

Montos expresados en unidades de soles\*

Semáforos de los últimos 24 meses



Semáforo	Descripción
	No registra información de deudas
	Sin deudas vencidas
	Deudas con poco atraso*
	Deudas con atraso significativo*

\*Semáforo deuda menor: Deuda vencida menor S/ 100 personas naturales o menor S/ 500 personas jurídicas

Verde: 0 <= Sem. < 0.001  
 Amarillo: 0.001 <= Sem. <= 2  
 Rojo: 2 < Sem. <= 6

Variación	Descripción
	Variación Negativa: Retraso en los pagos
	Variación Positiva: Mejora en sus pagos
	Variación Porcentual Positiva: El monto total reportado por la SBS/Microfinanzas o número de instituciones financieras ha aumentado
	Variación Porcentual Negativa: El monto total reportado por la SBS/Microfinanzas o número de instituciones financieras ha disminuido
	Aproximadamente igual o igual

## Detalle de la deuda SBS/Microfinanzas

Entidad	Deuda Anterior			Deuda a JUL 2024				Rect. (1)	Disc.
	ENE 2024	ABR 2024	JUN 2024	Fecha Inf.	Calif. (2)	Monto *	Días Venc.		
BCP	3.398.604,16	2.792.072,85	2.525.381,55	30/06/2024	NOR	2.513.056,87			
SCOTIABANK	1.141.663,36	1.994.544,96	2.080.370,81	30/06/2024	NOR	1.856.153,55			
BBVA	2.076.191,88	1.826.379,19	1.659.312,04	30/06/2024	NOR	1.767.079,83			
MITSUI AUTO FINANCE PERÚ S A		113.317,09	112.368,92	30/06/2024	NOR	112.423,03			
INTERBANK	0,00	0,00	0,00	30/06/2024	NOR	0,00			
<b>TOTAL</b>	<b>6.616.459,40</b>	<b>6.726.314,09</b>	<b>6.377.433,32</b>			<b>6.248.713,28</b>			

(1) Ver detalle en el cuadro de Rectificaciones SBS

(2) NOR: Normal, CPP: Con Problemas Potenciales, DEF: Deficiente, DUD: Dudoso, PER: Pérdida, SCAL: Sin Calificación

## Detalle de la deuda de Otros Créditos

Entidad	Deuda Anterior			Deuda a JUL 2024				Disc.
	ENE 2024	ABR 2024	JUN 2024	Fecha Inf.	Calif. (2)	Monto	Días Venc.	
<b>TOTAL</b>								

(2) NOR: Normal, CPP: Con Problemas Potenciales, DEF: Deficiente, DUD: Dudoso, PER: Pérdida, SCAL: Sin Calificación

## Detalle de vencidos

# Doc	Fuente - Acreedor	Monto *	Días Venc.

## Utilización de Líneas de Crédito

Instituciones	**	Línea Aprobada	Línea No Utilizada	Línea Utilizada	% L. Uti.
BCP	TOT		3.660,55		
SCOTIABANK	TCO	5.746,50			0%
SCOTIABANK	TOT		1.310,92		
INTERBANK	TCO	15.600,00			0%
INTERBANK	TOT		15.600,00		
<b>TOTAL</b>		<b>21.346,50</b>	<b>20.571,47</b>		<b>0%</b>

\*\*(TCO): Tarjetas de Crédito de Consumo, (TOT): Otras Tarjetas de Crédito

## Principales Acreedores

Montos expresados en unidades de soles\*

## Resumen de Deudas

Descripción de la Deuda	Monto *	Días
Deuda total SBS al 30/06/2024	6.248.713,28	
% Calificación normal	100,00	
Peor Calificación (2)	NOR	
Otros Créditos	0,00	****

## Detalle de deuda SBS/Microfinanzas

Institución SBS	Calif. (2)	Saldo *	% Ven.	Días Venc.	Rect.(1)
BCP	NOR	2.513.056,87	0,00		
SCOTIABANK	NOR	1.856.153,55	0,00		
BBVA	NOR	1.767.079,83	0,00		
MITSUI AUTO FINANCE PERÚ S A	NOR	112.423,03	0,00		

INTERBANK	<b>NOR</b>	0,00	0.00
Deuda Total SBS/MicroFinanzas		6.248.713,28	0

## Detalle de Riesgos SBS/Microfinanzas

Concepto	Saldo *
Deuda Directa	5.275.441,29
Deuda Indirecta	973.271,99
Deuda Castigada	0,00
Deuda Total SBS/MicroFinanzas	6.248.713,28
Línea Tarj.Cred. No utilizada	20.571,47
Total Riesgo SBS/MicroFinanzas	6.269.284,75

## Detalle de deuda Otros Créditos

Empresa	Calif. (2)	Saldo *	% Ven.	Días Venc.	Disc.
Deuda Total Otros Créditos		0,00	0		

## Detalle de vencidos

# Doc	Fuente - Acreedor	Monto *	Días Venc.
-------	-------------------	---------	------------

## Detalle Variación

Montos expresados en unidades de soles\*

## Resumen de la variación

Descripción de la deuda	21/06/2024	22/07/2024	Variación
Score	0.000	0.000	0.000
Nro. Entidades SBS/Microf.	5	5	0
Riesgo Total SBS/Microf. *	6.377.433,32	6.248.713,28	
Deuda Directa	5.405.211,00	5.275.441,29	-129.769,71
Deuda Indirecta	972.222,32	973.271,99	1.049,67
Deuda Castigada	0,00	0,00	0,00

Variación del Riesgo Total SBS/Microf. *	Antes	22/07/2024	Variación
Último Mes	6.377.433,32	6.248.713,28	-128.720,04
Último Trimestre	6.726.314,09	6.248.713,28	-477.600,81
Último Semestre	6.616.459,40	6.248.713,28	-367.746,12
Último Año	6.844.652,08	6.248.713,28	-595.938,80

Calificación SBS/Microf.	21/06/2024	22/07/2024	Variación
% NOR (Normal)	<b>100.00</b>	<b>100.00</b>	0.00
% CPP (Con Problemas Potenciales)	0.00	0.00	0.00
% DEF (Deficiente)	0.00	0.00	0.00
% DUD (Dudoso)	0.00	0.00	0.00
% PER (Pérdida)	0.00	0.00	0.00

Deuda vencida *	21/06/2024	22/07/2024	Variación
-----------------	------------	------------	-----------



Total deuda vencida	0,00	0,00	0,00
Deuda por Otros Créditos *	21/06/2024	22/07/2024	Variación
Total deuda otros créditos	0,00	0,00	0,00

Detalle de la variación			
Fuente - Acreedor *	21/06/2024	22/07/2024	Variación

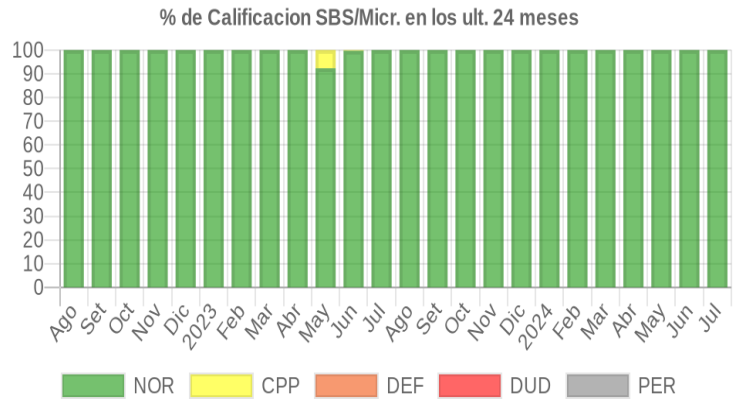
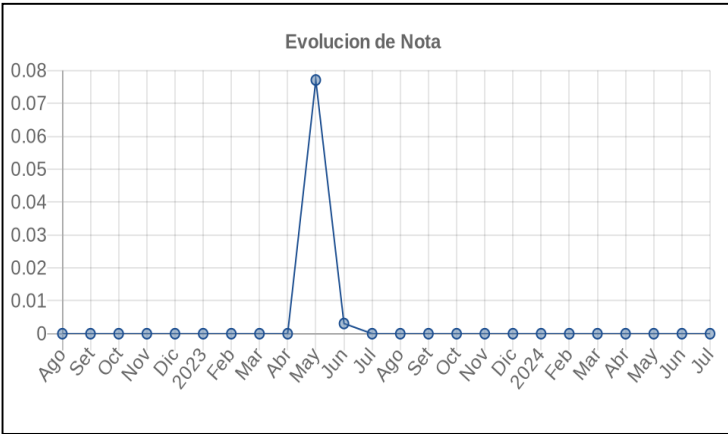
## Posición Histórica

Montos expresados en unidades de soles\*

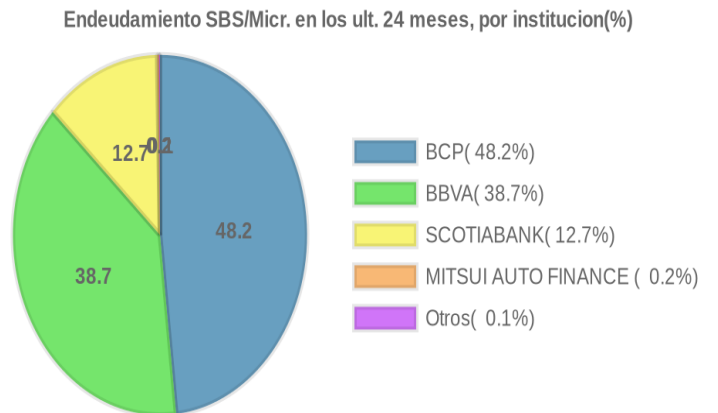
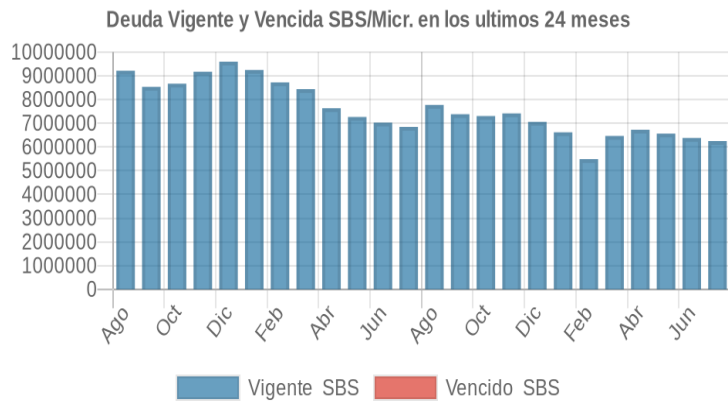
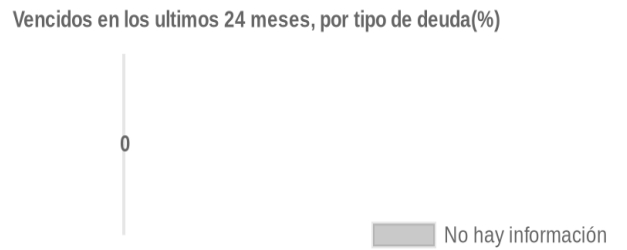
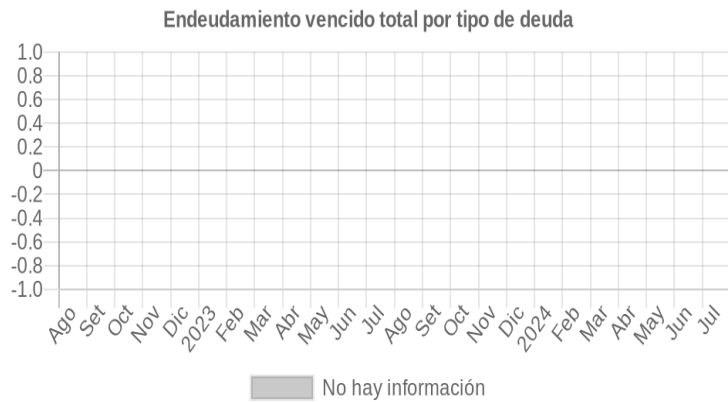
Fecha de Proceso	Sema. Actual	Sem. Riesgo	Var.	Superintendencia de Banca y Seguros (SBS/Microfinan.)				Otros Créditos	Otros Vencidos *				Ctas. Cerr./Anu.		Otros Repor. Negati.		
				# Enti.	Deuda Total *	% Cali. normal	Peor Califi. (2)		Deuda Vencida *	Protestos	Docs. Impagos	Deuda Tributaria	Deuda Laboral	Cta. Cte.		Tar. Créd.	
22/07/2024	●	0.000	☰	5	6.248.713,28	100.00	NOR	0,00	0,00	0,00	0,00	0,00	0,00	0,00	0	0	0
21/06/2024	●	0.000	☰	5	6.377.433,32	100.00	NOR	0,00	0,00	0,00	0,00	0,00	0,00	0,00	0	0	0
20/05/2024	●	0.000	☰	5	6.560.758,84	100.00	NOR	0,00	0,00	0,00	0,00	0,00	0,00	0,00	0	0	0
22/04/2024	●	0.000	☰	5	6.726.314,09	100.00	NOR	0,00	0,00	0,00	0,00	0,00	0,00	0,00	0	0	0
21/03/2024	●	0.000	☰	4	6.461.430,97	100.00	NOR	0,00	0,00	0,00	0,00	0,00	0,00	0,00	0	0	0
21/02/2024	●	0.000	☰	4	5.486.693,73	100.00	NOR	0,00	0,00	0,00	0,00	0,00	0,00	0,00	0	0	0
19/01/2024	●	0.000	☰	4	6.616.459,40	100.00	NOR	0,00	0,00	0,00	0,00	0,00	0,00	0,00	0	0	0
22/12/2023	●	0.000	☰	4	7.054.392,39	100.00	NOR	0,00	0,00	0,00	0,00	0,00	0,00	0,00	0	0	0
23/11/2023	●	0.000	☰	4	7.414.307,42	100.00	NOR	0,00	0,00	0,00	0,00	0,00	0,00	0,00	0	0	0
23/10/2023	●	0.000	☰	4	7.302.286,32	100.00	NOR	0,00	0,00	0,00	0,00	0,00	0,00	0,00	0	0	0
21/09/2023	●	0.000	☰	4	7.378.214,15	100.00	NOR	0,00	0,00	0,00	0,00	0,00	0,00	0,00	0	0	0
24/08/2023	●	0.000	☰	4	7.769.005,29	100.00	NOR	0,00	0,00	0,00	0,00	0,00	0,00	0,00	0	0	0
24/07/2023	●	0.000	▲	4	6.844.652,08	100.00	NOR	0,00	0,00	0,00	0,00	0,00	0,00	0,00	0	0	0
22/06/2023	●	0.003	☰	4	7.022.438,81	99.69	CPP	0,00	0,00	0,00	0,00	0,00	0,00	0,00	0	0	0
22/05/2023	●	0.077	▼	4	7.261.895,94	92.29	CPP	0,00	0,00	0,00	0,00	0,00	0,00	0,00	0	0	0
24/04/2023	●	0.000	☰	4	7.631.621,75	100.00	NOR	0,00	0,00	0,00	0,00	0,00	0,00	0,00	0	0	0
22/03/2023	●	0.000	☰	4	8.435.713,62	100.00	NOR	0,00	0,00	0,00	0,00	0,00	0,00	0,00	0	0	0
21/02/2023	●	0.000	☰	4	8.720.616,49	100.00	NOR	0,00	0,00	0,00	0,00	0,00	0,00	0,00	0	0	0
23/01/2023	●	0.000	☰	4	9.242.591,19	100.00	NOR	0,00	0,00	0,00	0,00	0,00	0,00	0,00	0	0	0
22/12/2022	●	0.000	☰	4	9.594.208,43	100.00	NOR	0,00	0,00	0,00	0,00	0,00	0,00	0,00	0	0	0
23/11/2022	●	0.000	☰	4	9.169.643,87	100.00	NOR	0,00	0,00	0,00	0,00	0,00	0,00	0,00	0	0	0
24/10/2022	●	0.000	☰	4	8.664.779,55	100.00	NOR	0,00	0,00	0,00	0,00	0,00	0,00	0,00	0	0	0
22/09/2022	●	0.000	☰	4	8.531.159,90	100.00	NOR	0,00	0,00	0,00	0,00	0,00	0,00	0,00	0	0	0
22/08/2022	●	0.000	☰	4	9.210.596,47	100.00	NOR	0,00	0,00	0,00	0,00	0,00	0,00	0,00	0	0	0

## Gráficos

Montos expresados en unidades de soles\*



NOR: Normal, CPP: Con Problemas Potenciales, DEF: Deficiente, DUD: Dudoso, PER: Pérdida, SCAL: Sin Calificación



## Reporte de Vencidos

Montos expresados en unidades de soles\*

Fuente - Acreedor	ABR 2024			MAY 2024			JUN 2024			JUL 2024		
	# Docs.	Monto *	Dias V.	# Docs.	Monto *	Dias V.	# Docs.	Monto *	Dias V.	# Docs.	Monto *	Dias V.

Montos expresados en unidades de soles\*

Fuente - Acreedor	DIC 2023			ENE 2024			FEB 2024			MAR 2024		
	# Docs.	Monto *	Dias V.	# Docs.	Monto *	Dias V.	# Docs.	Monto *	Dias V.	# Docs.	Monto *	Dias V.

Montos expresados en unidades de soles\*

Fuente - Acreedor	AGO 2023			SET 2023			OCT 2023			NOV 2023		
	# Docs.	Monto *	Dias V.	# Docs.	Monto *	Dias V.	# Docs.	Monto *	Dias V.	# Docs.	Monto *	Dias V.

## Reporte SBS/Microfinanzas

Montos expresados en unidades de soles\*

Última fecha reportada por la SBS : 30/06/2024

ÚLTIMOS 6 MESES		FEB 2024 (SBS: ENE 2024)	MAR 2024 (SBS: FEB 2024)	ABR 2024 (SBS: MAR 2024)	MAY 2024 (SBS: ABR 2024)	JUN 2024 (SBS: MAY 2024)	JUL 2024 (SBS: JUN 2024)
% Porcentaje	NOR (Normal)	100.00	100.00	100.00	100.00	100.00	100.00
de	CPP (Con Problemas Pote.)	0.00	0.00	0.00	0.00	0.00	0.00
Calificación	DEF (Deficiente)	0.00	0.00	0.00	0.00	0.00	0.00
	DUD (Dudoso)	0.00	0.00	0.00	0.00	0.00	0.00
	PER (Pérdida)	0.00	0.00	0.00	0.00	0.00	0.00

Institución	FEB 2024 (SBS: ENE 2024)		MAR 2024 (SBS: FEB 2024)		ABR 2024 (SBS: MAR 2024)		MAY 2024 (SBS: ABR 2024)		JUN 2024 (SBS: MAY 2024)		JUL 2024 (SBS: JUN 2024)	
	Monto *	Dias V.	Monto *	Dias V.	Monto *	Dias V.	Monto *	Dias V.	Monto *	Dias V.	Monto *	Dias V.
BCP	2.413.605,25		2.869.357,26		2.792.072,85		2.651.706,81		2.525.381,55		2.513.056,87	
SCOTIABANK	1.079.994,30		1.682.201,47		1.994.544,96		2.051.943,07		2.080.370,81		1.856.153,55	
BBVA	1.993.094,18		1.909.872,24		1.826.379,19		1.742.908,01		1.659.312,04		1.767.079,83	
MITSUI AUTO FINANCE PERÚ S A					113.317,09		114.200,95		112.368,92		112.423,03	
INTERBANK	0,00		0,00		0,00		0,00		0,00		0,00	
TOTAL	5.486.693,73		6.461.430,97		6.726.314,09		6.560.758,84		6.377.433,32		6.248.713,28	

Última fecha reportada por la SBS : 30/06/2024

Operación	FEB 2024 (SBS: ENE 2024)		MAR 2024 (SBS: FEB 2024)		ABR 2024 (SBS: MAR 2024)		MAY 2024 (SBS: ABR 2024)		JUN 2024 (SBS: MAY 2024)		JUL 2024 (SBS: JUN 2024)	
	Monto *	Dias V.	Monto *	Dias V.	Monto *	Dias V.	Monto *	Dias V.	Monto *	Dias V.	Monto *	Dias V.
RESUMEN												
- Total Deuda	5.486.693,73		6.461.430,97		6.726.314,09		6.560.758,84		6.377.433,32		6.248.713,28	
- Línea No Utilizada	278.536,76		272.124,56		263.410,36		223.818,16		3.180.007,16		284.910,47	
- Línea Otorgada	21.306,00		21.270,00		21.177,00		21.220,50		21.207,00		21.346,50	
- Garantías	12.219.718,00		12.229.549,00		12.240.198,00		12.033.050,00		11.740.460,00		11.826.498,00	
CREDITOS DIRECTOS												
- CRÉDITOS VIGENTES	4.591.658,04		5.566.479,28		5.831.579,40		5.617.611,77		5.405.211,00		5.275.441,29	
-- GranE: Cred. Rev. Línea Tarj. Crédito	10.022,18		11.442,81		7.435,80		5.210,46		7.646,57		11.151,00	
-- GranE: Préstamos	3.339.708,19		3.134.597,75		2.928.636,97		2.722.645,17		2.516.306,99		2.329.413,85	
--- No Revolventes	3.339.708,19		3.134.597,75		2.928.636,97		2.722.645,17		2.516.306,99		2.329.413,85	
-- CRÉDITOS COMERCIO EXTERIOR	1.241.927,67		2.420.438,72		2.782.189,54		2.775.555,19		2.768.888,52		2.822.453,41	
-- MedE: Arrendamiento Financ					113.317,09		114.200,95		112.368,92		112.423,03	
CREDITOS INDIRECTOS												
- Cartas Fianza Otorgadas	895.035,69		894.951,69		894.734,69		943.147,07		972.222,32		973.271,99	
LINEA NO UTIL. Y CRED. NO DESEMB.												
- LinCred Préstamos									2.990.400,00			
- LinCred Avaless Fianzas	255.768,33		251.052,36		238.869,34		196.256,99		165.381,75			
- LinCred Tarjeta Crédito	22.768,43		21.072,20		24.541,02		27.561,17		24.225,41		20.571,47	
- LinCred Esq Multilínea											264.339,00	





LINEAS OTORGADAS						
- LíneasTarjetasC	21.306,00	21.270,00	21.177,00	21.220,50	21.207,00	21.346,50
<b>GARANTIAS</b>						
- GARANTIAS RECIBIDAS	12.219.720,02	12.229.552,79	12.240.202,19	12.033.054,53	11.740.462,54	11.826.500,89
-- 1eraHipotecasInmuebles	6.671.070,26	5.338.171,03	5.250.613,72	5.291.567,95	5.278.858,02	5.410.193,97
-- Gob. Nacional Reprog. Reactiva Perú	2.935.157,44	2.768.107,73	2.600.362,46	2.432.637,96	2.264.676,30	2.096.472,47
-- OtrasGtiasNoPref		1.346.223,29	1.437.459,47	1.448.671,50	1.443.634,18	1.364.386,62
-- GtiasNoPref(AvalyFianza)	2.613.492,32	2.777.050,74	2.951.766,54	2.860.177,12	2.753.294,04	2.955.447,83
- PROGRAMA REACTIVA PERU	3.261.286,05	3.075.675,25	2.889.291,62	2.702.931,06	2.516.306,99	2.329.413,85

Montos expresados en unidades de soles\*

Última fecha reportada por la SBS : 30/06/2024

6 MESES ANTERIORES		AGO 2023 (SBS: JUL 2023)	SET 2023 (SBS: AGO 2023)	OCT 2023 (SBS: SET 2023)	NOV 2023 (SBS: OCT 2023)	DIC 2023 (SBS: NOV 2023)	ENE 2024 (SBS: DIC 2023)
% Porcentaje	NOR (Normal)	100.00	100.00	100.00	100.00	100.00	100.00
	CPP (Con Problemas Pote.)	0.00	0.00	0.00	0.00	0.00	0.00
de	DEF (Deficiente)	0.00	0.00	0.00	0.00	0.00	0.00
Calificación	DUD (Dudoso)	0.00	0.00	0.00	0.00	0.00	0.00
	PER (Pérdida)	0.00	0.00	0.00	0.00	0.00	0.00

Institución	AGO 2023 (SBS: JUL 2023)		SET 2023 (SBS: AGO 2023)		OCT 2023 (SBS: SET 2023)		NOV 2023 (SBS: OCT 2023)		DIC 2023 (SBS: NOV 2023)		ENE 2024 (SBS: DIC 2023)	
	Monto *	Dias V.	Monto *	Dias V.	Monto *	Dias V.	Monto *	Dias V.	Monto *	Dias V.	Monto *	Dias V.
BCP	4.093.255,17		3.791.683,84		3.782.219,94		3.805.605,90		3.747.505,20		3.398.604,16	
SCOTIABANK	937.721,27		948.820,74		982.801,74		1.174.705,18		1.147.551,13		1.141.663,36	
BBVA	2.738.028,85		2.637.709,57		2.537.264,64		2.433.996,34		2.159.336,06		2.076.191,88	
MITSUI AUTO FINANCE PERÚ S A												
INTERBANK	0,00		0,00		0,00		0,00		0,00		0,00	
<b>TOTAL</b>	<b>7.769.005,29</b>		<b>7.378.214,15</b>		<b>7.302.286,32</b>		<b>7.414.307,42</b>		<b>7.054.392,39</b>		<b>6.616.459,40</b>	

Última fecha reportada por la SBS : 30/06/2024

Operación	AGO 2023 (SBS: JUL 2023)		SET 2023 (SBS: AGO 2023)		OCT 2023 (SBS: SET 2023)		NOV 2023 (SBS: OCT 2023)		DIC 2023 (SBS: NOV 2023)		ENE 2024 (SBS: DIC 2023)	
	Monto *	Dias V.	Monto *	Dias V.	Monto *	Dias V.	Monto *	Dias V.	Monto *	Dias V.	Monto *	Dias V.
<b>RESUMEN</b>												
- Total Deuda	7.769.005,29		7.378.214,15		7.302.286,32		7.414.307,42		7.054.392,39		6.616.459,40	
- Línea No Utilizada	860.604,58		891.341,25		142.042,27		701.121,04		39.293,84		20.834,26	
- Línea Otorgada	21.012,00		21.142,50		21.289,50		21.357,00		21.204,00		21.163,50	
- Garantías	15.425.307,00		15.049.661,00		14.622.351,00		14.399.486,00		13.624.966,00		13.317.949,00	
<b>CREDITOS DIRECTOS</b>												
- CRÉDITOS VIGENTES	5.940.705,14		5.919.461,50		6.783.205,51		6.725.446,37		6.368.101,96		5.933.749,43	
-- GranE: Cred. Rev. Línea Tarj. Crédito	6.455,74		9.613,98		14.279,78		11.666,93		8.917,01		11.816,22	
-- GranE: Préstamos	5.136.552,78		4.646.855,08		4.806.320,71		4.727.890,14		4.506.882,93		4.056.586,30	
--- NoRevolventes	5.136.552,78		4.646.855,08		4.806.320,71		4.727.890,14		4.506.882,93		4.056.586,30	
-- CRÉDITOS COMERCIO EXTERIOR	797.696,62		1.262.992,44		1.962.605,02		1.985.889,30		1.852.302,02		1.865.346,91	
<b>CREDITOS INDIRECTOS</b>												
- CartasFianzaOtorgadas	923.044,77		544.744,32		519.080,81		688.861,05		686.290,43		682.709,97	
- CartasCrédito	905.255,38											
- AceptacionesBancarias			914.008,33									
<b>LINEA NO UTIL. Y CRED. NO DESEMB.</b>												
- LinCredAvalesFianzas	692.579,23		709.674,70				554.935,80					
- LinCredTarjetaCrédito	25.878,24		23.016,30		18.496,68		21.173,91		23.595,17		20.834,26	
- OtrasLinCred					123.545,59		125.011,33		15.698,67			
- LinCredEsqMultilinea	142.147,11		158.650,25									
<b>LINEAS OTORGADAS</b>												
- LíneasTarjetasC	21.012,00		21.142,50		21.289,50		21.357,00		21.204,00		21.163,50	
<b>GARANTIAS</b>												
- GARANTIAS RECIBIDAS	15.425.311,55		15.049.665,99		14.622.354,51		14.399.488,06		13.624.969,46		13.317.952,40	
-- 1eraHipotecasInmuebles	6.366.738,69		6.520.260,39		6.651.779,56		6.730.696,02		6.551.818,74		6.504.468,86	
-- Gob. Nacional Reprog. Reactiva Perú	3.842.011,27		3.767.962,55		3.601.889,40		3.435.413,37		3.269.029,64		3.102.172,37	
-- GtiasNoPref(AvalyFianza)	5.216.561,59		4.761.443,05		4.368.685,55		4.233.378,67		3.804.121,08		3.711.311,17	
- PROGRAMA REACTIVA PERU	4.268.901,41		4.186.625,06		4.002.099,33		3.817.125,96		3.632.255,16		3.446.858,19	

## Reporte SBS/Microfinanzas por entidades



Reportado por : BCP

Última fecha reportada por la SBS : 30/06/2024

Operación	FEB 2024 (SBS: ENE2024)		MAR 2024 (SBS: FEB2024)		ABR 2024 (SBS: MAR2024)		MAY 2024 (SBS: ABR2024)		JUN 2024 (SBS: MAY2024)		JUL 2024 (SBS: JUN2024)	
	Monto *	Dias V.	Monto *	Dias V.	Monto *	Dias V.	Monto *	Dias V.	Monto *	Dias V.	Monto *	Dias V.
Calificación (2)	NOR		NOR		NOR		NOR		NOR		NOR	
RESUMEN												
- Total Deuda	2.413.605,25		2.869.357,26		2.792.072,85		2.651.706,81		2.525.381,55		2.513.056,87	
- Línea No Utilizada	4.327,42		3.965,46		4.888,33		4.776,53		5.292,91		3.660,55	
- Garantías	3.560.104,00		3.708.063,00		3.856.437,00		3.763.779,00		3.645.266,00		3.672.701,00	
CREDITOS DIRECTOS												
- CRÉDITOS VIGENTES	2.413.605,25		2.869.357,26		2.792.072,85		2.651.706,81		2.525.381,55		2.513.056,87	
-- GranE: Cred.Rev.LíneaTarj. Crédito	5.659,57		5.989,03		4.821,53		5.210,46		4.694,08		6.326,44	
-- GranE: Préstamos	1.736.618,01		1.614.729,51		1.492.261,78		1.369.741,16		1.246.998,95		1.143.888,02	
--- NoRevolventes	1.736.618,01		1.614.729,51		1.492.261,78		1.369.741,16		1.246.998,95		1.143.888,02	
-- CREDITOS COMERCIO EXTERIOR	671.327,67		1.248.638,72		1.294.989,54		1.276.755,19		1.273.688,52		1.362.842,41	
LINEA NO UTIL. Y CRED. NO DESEMB.												
- LinCredTarjetaCrédito	4.327,42		3.965,46		4.888,33		4.776,53		5.292,91		3.660,55	
GARANTIAS												
- GARANTIAS RECIBIDAS	3.560.104,89		3.708.064,45		3.856.438,80		3.763.780,71		3.645.266,75		3.672.702,37	
-- 1eraHipotecasInmuebles	1.989.306,47		630.532,35		620.190,28		625.027,70		623.526,43		639.039,53	
-- Gob. Nacional Reprog. Reactiva Perú	1.492.376,28		1.400.226,31		1.307.624,79		1.215.024,35		1.122.299,06		1.029.499,22	
-- OtrasGtiasNoPref			1.346.223,29		1.324.142,38		1.334.470,55		1.331.265,26		1.364.386,62	
-- GtiasNoPref(AvalyFianza)	78.422,14		331.082,50		604.481,35		589.258,11		568.176,00		639.777,00	
- PROGRAMA REACTIVA PERU	1.658.195,87		1.555.807,01		1.452.916,43		1.350.027,05		1.246.998,95		1.143.888,02	

Última fecha reportada por la SBS : 30/06/2024

Operación	AGO 2023 (SBS: JUL2023)		SET 2023 (SBS: AGO2023)		OCT 2023 (SBS: SET2023)		NOV 2023 (SBS: OCT2023)		DIC 2023 (SBS: NOV2023)		ENE 2024 (SBS: DIC2023)	
	Monto *	Dias V.	Monto *	Dias V.	Monto *	Dias V.	Monto *	Dias V.	Monto *	Dias V.	Monto *	Dias V.
Calificación (2)	NOR		NOR		NOR		NOR		NOR		NOR	
RESUMEN												
- Total Deuda	4.093.255,17		3.791.683,84		3.782.219,94		3.805.605,90		3.747.505,20		3.398.604,16	
- Línea No Utilizada	6.806,34		5.860,12		124.136,24		125.872,37		17.832,58		371,43	
- Garantías	5.575.368,00		5.262.793,00		4.923.812,00		4.832.792,00		4.749.844,00		4.640.647,00	
CREDITOS DIRECTOS												
- CRÉDITOS VIGENTES	3.589.235,20		3.666.268,82		3.682.811,43		3.719.413,05		3.663.525,97		3.318.110,89	
-- GranE: Cred.Rev.LíneaTarj. Crédito	3.010,65		4.126,87		9.396,34		9.125,95		7.673,08		9.615,56	
-- GranE: Préstamos	2.968.927,93		2.583.899,51		2.848.710,07		2.875.797,80		2.737.550,87		2.370.398,42	
--- NoRevolventes	2.968.927,93		2.583.899,51		2.848.710,07		2.875.797,80		2.737.550,87		2.370.398,42	
-- CREDITOS COMERCIO EXTERIOR	617.296,62		1.078.242,44		824.705,02		834.489,30		918.302,02		938.096,91	
CREDITOS INDIRECTOS												
- CartasFianzaOtorgadas	504.019,97		125.415,02		99.408,51		86.192,85		83.979,23		80.493,27	
LINEA NO UTIL. Y CRED. NO DESEMB.												
- LinCredTarjetaCrédito	6.806,34		5.860,12		590,65		861,04		2.133,91		371,43	
- OtrasLinCred					123.545,59		125.011,33		15.698,67			
GARANTIAS												
- GARANTIAS RECIBIDAS	5.575.369,66		5.262.795,09		4.923.813,83		4.832.793,40		4.749.845,60		4.640.647,67	
-- 1eraHipotecasInmuebles	1.886.808,03		1.932.304,79		1.983.554,00		2.007.086,81		1.953.745,79		1.939.626,10	
-- Gob. Nacional Reprog. Reactiva Perú	1.952.024,99		1.952.024,99		1.860.468,98		1.768.530,26		1.676.630,79		1.584.603,28	
-- GtiasNoPref(AvalyFianza)	1.736.536,64		1.378.465,31		1.079.790,85		1.057.176,33		1.119.469,02		1.116.418,29	
- PROGRAMA REACTIVA PERU	2.168.916,66		2.168.916,66		2.067.187,75		1.965.033,62		1.862.923,10		1.760.670,31	

Reportado por : SCOTIABANK

Última fecha reportada por la SBS : 30/06/2024

Operación	FEB 2024 (SBS: ENE2024)		MAR 2024 (SBS: FEB2024)		ABR 2024 (SBS: MAR2024)		MAY 2024 (SBS: ABR2024)		JUN 2024 (SBS: MAY2024)		JUL 2024 (SBS: JUN2024)	
	Monto *	Dias V.	Monto *	Dias V.	Monto *	Dias V.	Monto *	Dias V.	Monto *	Dias V.	Monto *	Dias V.
Calificación (2)	NOR		NOR		NOR		NOR		NOR		NOR	
RESUMEN												
- Total Deuda	1.079.994,30		1.682.201,47		1.994.544,96		2.051.943,07		2.080.370,81		1.856.153,55	
- Línea No Utilizada	258.609,34		252.559,10		242.922,03		203.441,63		3.159.114,25		265.649,92	



- Línea Otorgada	5.706,00	5.670,00	5.577,00	5.620,50	5.607,00	5.746,50
- Garantías	3.656.827,00	3.689.168,00	3.628.658,00	3.656.961,00	3.648.178,00	3.738.943,00
<b>CREDITOS DIRECTOS</b>						
- CRÉDITOS VIGENTES	574.962,61	1.177.253,78	1.489.814,27	1.498.800,00	1.498.152,49	1.272.885,56
-- GranE:Cred.Rev.LíneaTarj.Crédito	4.362,61	5.453,78	2.614,27		2.952,49	4.824,56
-- CRÉDITOS COMERCIO EXTERIOR	570.600,00	1.171.800,00	1.487.200,00	1.498.800,00	1.495.200,00	1.268.061,00
<b>CREDITOS INDIRECTOS</b>						
- CartasFianzaOtorgadas	505.031,69	504.947,69	504.730,69	553.143,07	582.218,32	583.267,99
<b>LINEA NO UTIL. Y CRED. NO DESEMB.</b>						
- LinCredPréstamos					2.990.400,00	
- LinCredAvaesFianzas	255.768,33	251.052,36	238.869,34	196.256,99	165.381,75	
- LinCredTarjetaCrédito	2.841,01	1.506,74	4.052,69	7.184,64	3.332,50	1.310,92
- LinCredEsqMultilínea						264.339,00
<b>LINEAS OTORGADAS</b>						
- LíneasTarjetasC	5.706,00	5.670,00	5.577,00	5.620,50	5.607,00	5.746,50
<b>GARANTIAS</b>						
- GARANTIAS RECIBIDAS	3.656.827,53	3.689.168,90	3.628.658,72	3.656.961,87	3.648.178,14	3.738.943,40
-- 1eraHipotecasInmuebles	2.724.847,53	2.763.068,90	2.717.748,72	2.738.946,87	2.732.368,14	2.800.348,40
-- GtíasNoPref(AvalyFianza)	931.980,00	926.100,00	910.910,00	918.015,00	915.810,00	938.595,00

Última fecha reportada por la SBS : 30/06/2024

Operación	AGO 2023 (SBS: JUL2023)		SET 2023 (SBS: AGO2023)		OCT 2023 (SBS: SET2023)		NOV 2023 (SBS: OCT2023)		DIC 2023 (SBS: NOV2023)		ENE 2024 (SBS: DIC2023)	
	Monto *	Dias V.	Monto *	Dias V.	Monto *	Dias V.	Monto *	Dias V.	Monto *	Dias V.	Monto *	Dias V.
Calificación (2)	NOR		NOR		NOR		NOR		NOR		NOR	
<b>RESUMEN</b>												
- Total Deuda	937.721,27		948.820,74		982.801,74		1.174.705,18		1.147.551,13		1.141.663,36	
- Línea No Utilizada	838.198,24		869.881,13		2.306,03		559.648,67		5.861,26		4.862,83	
- Línea Otorgada	5.412,00		5.542,50		5.689,50		5.757,00		5.604,00		5.563,50	
- Garantías	3.507.803,00		3.592.387,00		3.646.253,00		3.689.512,00		3.591.458,00		3.565.502,00	
<b>CREDITOS DIRECTOS</b>												
- CRÉDITOS VIGENTES	3.445,09		5.487,11		953.133,44		962.040,98		935.243,93		929.450,66	
-- GranE:Cred.Rev.LíneaTarj.Crédito	3.445,09		5.487,11		4.883,44		2.540,98		1.243,93		2.200,66	
-- CRÉDITOS COMERCIO EXTERIOR					948.250,00		959.500,00		934.000,00		927.250,00	
<b>CREDITOS INDIRECTOS</b>												
- CartasFianzaOtorgadas	29.020,80		29.325,30		29.668,30		212.664,20		212.307,20		212.212,70	
- CartasCrédito	905.255,38											
- AceptacionesBancarias			914.008,33									
<b>LINEA NO UTIL. Y CRED. NO DESEMB.</b>												
- LinCredAvaesFianzas	692.579,23		709.674,70				554.935,80					
- LinCredTarjetaCrédito	3.471,90		1.556,18		2.306,03		4.712,87		5.861,26		4.862,83	
- LinCredEsqMultilínea	142.147,11		158.650,25									
<b>LINEAS OTORGADAS</b>												
- LíneasTarjetasC	5.412,00		5.542,50		5.689,50		5.757,00		5.604,00		5.563,50	
<b>GARANTIAS</b>												
- GARANTIAS RECIBIDAS	3.507.803,95		3.592.387,92		3.646.253,11		3.689.512,11		3.591.458,37		3.565.502,97	
-- 1eraHipotecasInmuebles	2.623.843,95		2.687.112,92		2.716.968,11		2.749.202,11		2.676.138,37		2.656.797,97	
-- GtíasNoPref(AvalyFianza)	883.960,00		905.275,00		929.285,00		940.310,00		915.320,00		908.705,00	

Reportado por : BBVA

Última fecha reportada por la SBS : 30/06/2024

Operación	FEB 2024 (SBS: ENE2024)		MAR 2024 (SBS: FEB2024)		ABR 2024 (SBS: MAR2024)		MAY 2024 (SBS: ABR2024)		JUN 2024 (SBS: MAY2024)		JUL 2024 (SBS: JUN2024)	
	Monto *	Dias V.	Monto *	Dias V.	Monto *	Dias V.	Monto *	Dias V.	Monto *	Dias V.	Monto *	Dias V.
Calificación (2)	NOR		NOR		NOR		NOR		NOR		NOR	
<b>RESUMEN</b>												
- Total Deuda	1.993.094,18		1.909.872,24		1.826.379,19		1.742.908,01		1.659.312,04		1.767.079,83	
- Garantías	5.002.787,00		4.832.318,00		4.641.786,00		4.498.110,00		4.334.648,00		4.414.854,00	
<b>CREDITOS DIRECTOS</b>												
- CRÉDITOS VIGENTES	1.603.090,18		1.519.868,24		1.436.375,19		1.352.904,01		1.269.308,04		1.377.075,83	
-- GranE:Préstamos	1.603.090,18		1.519.868,24		1.436.375,19		1.352.904,01		1.269.308,04		1.185.525,83	
--- NoRevolventes	1.603.090,18		1.519.868,24		1.436.375,19		1.352.904,01		1.269.308,04		1.185.525,83	
-- CRÉDITOS COMERCIO EXTERIOR											191.550,00	
<b>CREDITOS INDIRECTOS</b>												
- CartasFianzaOtorgadas	390.004,00		390.004,00		390.004,00		390.004,00		390.004,00		390.004,00	



GARANTIAS						
- GARANTIAS RECIBIDAS	5.002.787,60	4.832.319,44	4.641.787,58	4.498.111,00	4.334.648,73	4.414.855,12
-- 1eraHipotecasInmuebles	1.956.916,26	1.944.569,78	1.912.674,72	1.927.593,38	1.922.963,45	1.970.806,04
-- Gob. Nacional Reprog. Reactiva Perú	1.442.781,16	1.367.881,42	1.292.737,67	1.217.613,61	1.142.377,24	1.066.973,25
-- GtiasNoPref(AvalyFianza)	1.603.090,18	1.519.868,24	1.436.375,19	1.352.904,01	1.269.308,04	1.377.075,83
- PROGRAMA REACTIVA PERU	1.603.090,18	1.519.868,24	1.436.375,19	1.352.904,01	1.269.308,04	1.185.525,83

Última fecha reportada por la SBS : 30/06/2024

Operación	AGO 2023 (SBS: JUL2023)		SET 2023 (SBS: AGO2023)		OCT 2023 (SBS: SET2023)		NOV 2023 (SBS: OCT2023)		DIC 2023 (SBS: NOV2023)		ENE 2024 (SBS: DIC2023)	
	Monto *	Dias V.	Monto *	Dias V.	Monto *	Dias V.	Monto *	Dias V.	Monto *	Dias V.	Monto *	Dias V.
Calificación (2)	NOR		NOR		NOR		NOR		NOR		NOR	
RESUMEN												
- Total Deuda	2.738.028,85		2.637.709,57		2.537.264,64		2.433.996,34		2.159.336,06		2.076.191,88	
- Garantías	6.342.136,00		6.194.481,00		6.052.286,00		5.877.182,00		5.283.664,00		5.111.800,00	
CREDITOS DIRECTOS												
- CREDITOS VIGENTES	2.348.024,85		2.247.705,57		2.147.260,64		2.043.992,34		1.769.332,06		1.686.187,88	
-- GranE:Préstamos	2.167.624,85		2.062.955,57		1.957.610,64		1.852.092,34		1.769.332,06		1.686.187,88	
--- NoRevolventes	2.167.624,85		2.062.955,57		1.957.610,64		1.852.092,34		1.769.332,06		1.686.187,88	
-- CRÉDITOS COMERCIO EXTERIOR	180.400,00		184.750,00		189.650,00		191.900,00					
CREDITOS INDIRECTOS												
- CartasFianzaOtorgadas	390.004,00		390.004,00		390.004,00		390.004,00		390.004,00		390.004,00	
GARANTIAS												
- GARANTIAS RECIBIDAS	6.342.137,94		6.194.482,98		6.052.287,57		5.877.182,55		5.283.665,49		5.111.801,76	
-- 1eraHipotecasInmuebles	1.856.086,71		1.900.842,68		1.951.257,45		1.974.407,10		1.921.934,58		1.908.044,79	
-- Gob. Nacional Reprog. Reactiva Perú	1.889.986,28		1.815.937,56		1.741.420,42		1.666.883,11		1.592.398,85		1.517.569,09	
-- GtiasNoPref(AvalyFianza)	2.596.064,95		2.477.702,74		2.359.609,70		2.235.892,34		1.769.332,06		1.686.187,88	
- PROGRAMA REACTIVA PERU	2.099.984,75		2.017.708,40		1.934.911,58		1.852.092,34		1.769.332,06		1.686.187,88	

Reportado por : MITSUI AUTO FINANCE PERÚ S A

Última fecha reportada por la SBS : 30/06/2024

Operación	FEB 2024 (SBS: ENE2024)		MAR 2024 (SBS: FEB2024)		ABR 2024 (SBS: MAR2024)		MAY 2024 (SBS: ABR2024)		JUN 2024 (SBS: MAY2024)		JUL 2024 (SBS: JUN2024)	
	Monto *	Dias V.	Monto *	Dias V.	Monto *	Dias V.	Monto *	Dias V.	Monto *	Dias V.	Monto *	Dias V.
Calificación (2)					NOR		NOR		NOR		NOR	
RESUMEN												
- Total Deuda					113.317,09		114.200,95		112.368,92		112.423,03	
- Garantías					113.317,00		114.200,00		112.368,00			
CREDITOS DIRECTOS												
- CREDITOS VIGENTES					113.317,09		114.200,95		112.368,92		112.423,03	
-- MedE:ArrendamientoFinanc					113.317,09		114.200,95		112.368,92		112.423,03	
GARANTIAS												
- GARANTIAS RECIBIDAS					113.317,09		114.200,95		112.368,92			
-- OtrasGtiasNoPref					113.317,09		114.200,95		112.368,92			

Última fecha reportada por la SBS : 30/06/2024

Operación	AGO 2023 (SBS: JUL2023)		SET 2023 (SBS: AGO2023)		OCT 2023 (SBS: SET2023)		NOV 2023 (SBS: OCT2023)		DIC 2023 (SBS: NOV2023)		ENE 2024 (SBS: DIC2023)	
	Monto *	Dias V.	Monto *	Dias V.	Monto *	Dias V.	Monto *	Dias V.	Monto *	Dias V.	Monto *	Dias V.
Calificación (2)												
RESUMEN												

Reportado por : INTERBANK

Última fecha reportada por la SBS : 30/06/2024

Operación	FEB 2024 (SBS: ENE2024)		MAR 2024 (SBS: FEB2024)		ABR 2024 (SBS: MAR2024)		MAY 2024 (SBS: ABR2024)		JUN 2024 (SBS: MAY2024)		JUL 2024 (SBS: JUN2024)	
	Monto *	Dias V.	Monto *	Dias V.	Monto *	Dias V.	Monto *	Dias V.	Monto *	Dias V.	Monto *	Dias V.
Calificación (2)	NOR		NOR		NOR		NOR		NOR		NOR	
RESUMEN												
- Línea No Utilizada	15.600,00		15.600,00		15.600,00		15.600,00		15.600,00		15.600,00	
- Línea Otorgada	15.600,00		15.600,00		15.600,00		15.600,00		15.600,00		15.600,00	
LINEA NO UTIL. Y CRED. NO DESEMB.												
- LinCredTarjetaCrédito	15.600,00		15.600,00		15.600,00		15.600,00		15.600,00		15.600,00	



LINEAS OTORGADAS						
- LineasTarjetasC	15.600,00	15.600,00	15.600,00	15.600,00	15.600,00	15.600,00

Última fecha reportada por la SBS : 30/06/2024

Operación	AGO 2023 (SBS: JUL2023)		SET 2023 (SBS: AGO2023)		OCT 2023 (SBS: SET2023)		NOV 2023 (SBS: OCT2023)		DIC 2023 (SBS: NOV2023)		ENE 2024 (SBS: DIC2023)	
	Monto *	Días V.	Monto *	Días V.	Monto *	Días V.	Monto *	Días V.	Monto *	Días V.	Monto *	Días V.
Calificación (2)	NOR		NOR		NOR		NOR		NOR		NOR	
RESUMEN												
- Linea No Utilizada	15.600,00		15.600,00		15.600,00		15.600,00		15.600,00		15.600,00	
- Linea Otorgada	15.600,00		15.600,00		15.600,00		15.600,00		15.600,00		15.600,00	
LINEA NO UTIL. Y CRED. NO DESEMB.												
- LinCredTarjetaCrédito	15.600,00		15.600,00		15.600,00		15.600,00		15.600,00		15.600,00	
LINEAS OTORGADAS												
- LineasTarjetasC	15.600,00		15.600,00		15.600,00		15.600,00		15.600,00		15.600,00	

### Rectificaciones SBS

Entidad	Periodo SBS	Cuenta	Concepto Rectificación	Dice	Debe Decir
---------	-------------	--------	------------------------	------	------------

### Aval/Codeudor

Montos expresados en unidades de soles\*

Es Avalista de: Información reportada por la SBS al 31/05/2024

Tipo Doc	Nro Documento	Nombre/Razón Social	Act	Pre	12m
----------	---------------	---------------------	-----	-----	-----

Montos expresados en unidades de soles\*

Quiénes lo Avalan: Información reportada por la SBS al 31/05/2024

Tipo Doc	Nro Documento	Nombre/Razón Social	Act	Pre	12m
DNI	09878829	SALMON RAZURI JAVIER ALFREDO	<input checked="" type="checkbox"/>	<input checked="" type="checkbox"/>	<input checked="" type="checkbox"/>
Institución SBS		Calif. (2)		Saldo *	
BANCO BBVA PERÚ		NOR		1.269.308,04	
BANCO DE CREDITO DEL PERÚ		NOR		568.176,00	
SCOTIABANK PERU S A A		NOR		915.810,00	

Montos expresados en unidades de soles\*

Es Avalista de: Información Reportada por Entidades de Microfinanzas / Otros Créditos

Tipo Doc	Nro Documento	Nombre/Razón Social	Act	Pre	12m
----------	---------------	---------------------	-----	-----	-----

Montos expresados en unidades de soles\*

Quiénes lo Avalan: Información Reportada por Entidades de Microfinanzas / Otros Créditos

Tipo Doc	Nro Documento	Nombre/Razón Social	Act	Pre	12m
----------	---------------	---------------------	-----	-----	-----

### Documentos Protestados como Deudor/Aceptante

Montos expresados en unidades\*

Reportado por la Cámara de Comercio de Lima (CCL)

Documentos Protestados sin Regularizar

	# Doc	Monto (S/) *	Max Días Venc.
Total:	0	0,00	

Tipo de Cambio 3.843

Nro. Secuencia	Tip. Reg. **	Acreeedor/Girador	Tipo Doc.	Moneda	Monto *	Monto * (S/)	Boletín	F. Protesto	F. Venc.	Días Venc.
----------------	--------------	-------------------	-----------	--------	---------	--------------	---------	-------------	----------	------------

\*\*PR: Protestos, CJ: Cobranza Judicial, MO: Moras, PP: Procesos Penales

Montos expresados en unidades\*

Reportado por la Cámara de Comercio de Lima (CCL)

## Documentos Protestados Regularizados

	# Doc	Monto (S/) *
Total:	0	0,00

Nro. Secuencia	Tip. Reg. **	Acreeedor/Girador	Tipo Doc.	Moneda	Monto *	Monto * (S/)	Boletín	F. Protesto	F. Venc.	F. Reg
----------------	--------------	-------------------	-----------	--------	---------	--------------	---------	-------------	----------	--------

\*\*PR: Protestos, CJ: Cobranza Judicial, MO: Moras, PP: Procesos Penales

## Detalle de Vencidos

## Comercio Exterior

Montos expresados en unidades de dólares

Muestra información reportada por la SUNAT desde el 07/02/2011

## Resumen por Ejercicio

Ejercicio	Actividad	Número de Operaciones	Importe USD *	N° Países	3 países con mayor número de operaciones
2024	IMPORTACIÓN	53	1.311.533,41	18	UNITED STATES, GERMANY, CHINA
2023	EXPORTACIÓN	1	0,00	1	UNITED STATES
	IMPORTACIÓN	108	2.377.737,58	21	UNITED STATES, UNITED KINGDOM, CHINA
2022	EXPORTACIÓN	1	0,00	1	SPAIN
	IMPORTACIÓN	85	2.450.092,10	21	UNITED STATES, CHINA, GERMANY
2021	IMPORTACIÓN	83	2.064.952,93	21	UNITED STATES, CHINA, UNITED KINGDOM
2020	IMPORTACIÓN	58	1.500.436,00	19	UNITED STATES, UNITED KINGDOM, GERMANY

## Resumen por Meses

Actividad	Ejercicio	Mes	Número de Operaciones	Importe USD *	N° Países	3 países con mayor número de operaciones	
EXPORTACIÓN	2023	JULIO	1	0,00	1	UNITED STATES	
	2022	OCTUBRE	1	0,00	1	SPAIN	
IMPORTACIÓN	2024	JULIO	5	163.918,33	7	UNITED STATES, CHINA, GERMANY	
		JUNIO	7	96.017,27	6	UNITED STATES, GERMANY, CHINA	
		MAYO	7	165.346,27	6	UNITED STATES, CHINA, COLOMBIA	
		ABRIL	6	174.743,37	6	UNITED STATES, CHINA, GERMANY	
		MARZO	10	308.847,39	14	UNITED STATES, GERMANY, FRANCE	
		FEBRERO	8	182.029,08	7	UNITED KINGDOM, NETHERLANDS, UNITED STATES	
		ENERO	10	220.631,71	9	UNITED STATES, CHINA, UNITED KINGDOM	
		2023	DICIEMBRE	9	283.800,43	8	UNITED STATES, GERMANY, UNITED KINGDOM
			NOVIEMBRE	8	93.039,90	10	GERMANY, UNITED STATES, UNITED KINGDOM
			OCTUBRE	7	100.219,49	8	UNITED STATES, NETHERLANDS, CHINA
			SETIEMBRE	9	473.314,45	11	CHINA, UNITED STATES, UNITED KINGDOM
			AGOSTO	7	125.403,95	6	UNITED KINGDOM, NETHERLANDS, CHINA
	2022	JULIO	5	81.123,05	5	UNITED STATES, CHINA, FRANCE	
		JUNIO	8	86.966,75	9	UNITED STATES, JAPAN, MEXICO	
		MAYO	12	153.356,68	11	UNITED STATES, CANADA, UNITED KINGDOM	
		ABRIL	12	164.254,56	13	UNITED STATES, INDIA, GERMANY	
		MARZO	10	195.045,56	10	UNITED STATES, GERMANY, CHINA	
FEBRERO		12	499.744,78	6	UNITED KINGDOM, UNITED STATES, NETHERLANDS		



		ENERO	9	121.467,00	7	UNITED STATES,CHINA,UNITED KINGDOM
	2022	DICIEMBRE	6	204.345,40	7	UNITED STATES,CHINA,GERMANY
		NOVIEMBRE	10	237.509,55	9	UNITED STATES,CANADA,CHINA
		OCTUBRE	11	284.195,65	10	UNITED STATES,CHINA,GERMANY
		SETIEMBRE	11	301.564,37	9	UNITED STATES,CHINA,UNITED KINGDOM
		AGOSTO	6	84.047,78	6	UNITED STATES,CHINA,FRANCE
		JULIO	9	91.608,13	9	UNITED STATES,NETHERLANDS,CANADA
		JUNIO	3	55.074,24	3	UNITED STATES,UNITED KINGDOM,MEXICO
		MAYO	4	53.519,54	4	UNITED STATES,GERMANY,UNITED KINGDOM
		ABRIL	7	104.777,61	6	UNITED STATES,GERMANY,NETHERLANDS
		MARZO	8	636.118,75	4	UNITED STATES,CANADA,GERMANY
		FEBRERO	6	370.650,09	7	GERMANY,SPAIN,UNITED KINGDOM
		ENERO	4	26.680,00	4	UNITED STATES,CHINA,GERMANY
	2021	DICIEMBRE	10	255.009,65	8	UNITED STATES,GERMANY,FRANCE
		NOVIEMBRE	6	180.602,69	12	UNITED STATES,CHINA,FRANCE
		OCTUBRE	7	145.345,11	6	UNITED STATES,UNITED KINGDOM,CHINA
		SETIEMBRE	5	40.646,91	7	UNITED STATES,GERMANY,FRANCE
		AGOSTO	4	30.498,61	2	UNITED STATES,GERMANY
		JULIO	5	91.861,37	4	UNITED KINGDOM,UNITED STATES,CANADA
		JUNIO	9	195.158,01	8	CHINA,GERMANY,FRANCE
		MAYO	8	258.735,84	8	CHINA,UNITED STATES,FRANCE
		ABRIL	7	61.731,94	5	UNITED STATES,CHINA,UNITED KINGDOM
		MARZO	4	37.306,01	6	UNITED STATES,ARGENTINA,CHINA
		FEBRERO	11	339.436,89	6	UNITED KINGDOM,CHINA,UNITED STATES
		ENERO	7	428.619,91	6	UNITED STATES,CHINA,GERMANY
	2020	DICIEMBRE	8	143.105,73	10	GERMANY,TURKEY,UNITED STATES
		NOVIEMBRE	5	92.964,56	3	UNITED STATES,SPAIN,NETHERLANDS
		OCTUBRE	7	198.083,88	7	UNITED STATES,CHINA,GERMANY
		SETIEMBRE	6	54.951,76	8	FRANCE,UNITED KINGDOM,CHINA
		AGOSTO	3	28.101,82	2	UNITED KINGDOM,GERMANY
		JUNIO	4	93.874,01	10	SWITZERLAND,CHINA,CZECH REPUBLIC
		MAYO	3	55.992,23	3	JAPAN,UNITED STATES,UNITED KINGDOM
		ABRIL	4	76.608,97	4	SPAIN,ITALY,JAPAN
		MARZO	7	132.939,10	3	UNITED STATES,UNITED KINGDOM,CHINA
		FEBRERO	5	188.249,21	4	UNITED STATES,CHINA,UNITED KINGDOM
		ENERO	6	435.565,74	9	UNITED STATES,GERMANY,FRANCE

PUBLICACIÓN DIARIO "EL PERUANO"

Reporte Otros Créditos

Institución	FEB 2024		MAR 2024		ABR 2024		MAY 2024		JUN 2024		JUL 2024	
	Monto *	Dias V.	Monto *	Dias V.	Monto *	Dias V.	Monto *	Dias V.	Monto *	Dias V.	Monto *	Dias V.

Institución	AGO 2023		SET 2023		OCT 2023		NOV 2023		DIC 2023		ENE 2024	
	Monto *	Dias V.	Monto *	Dias V.	Monto *	Dias V.	Monto *	Dias V.	Monto *	Dias V.	Monto *	Dias V.

Reporte Otros Créditos por entidades

Sin Información