



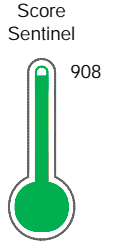
# Reporte de Deudas

El reporte contiene solo los títulos seleccionados

- Información General
- Consulta Rápida
- Principales Acreedores
- Detalle Variación
- Posición Histórica
- Gráficos
- Rep. Vencidos
- Rep. SBS/Microf.
- SBS/Microf. Entidades
- Rectificaciones SBS
- Avalados/Avalistas
- Hechos de Importancia
- Documentos CCL
- Detalle de Vencidos
- Comercio Exterior
- Otros Créditos
- Otros Créd. Entidades
- Otros Rep. Negativos

RUC 20381450377 - FRESENIUS KABI PERU S.A.

Fecha Proceso	Tipo Doc.	N. Doc.	Nota	Deuda Total *	Var.	Actual	Previo	12m
22/07/2024	RUC	20381450377	0.000	12.945.968,02		<span style="color: green;">●</span>	<span style="color: green;">●</span>	<span style="color: orange;">●</span>



Excelente Puntaje

**\* La persona consultada cuenta con los siguientes créditos e indicadores.**

Línea de Crédito

## Sentinel Sabio

Bancarizado: SI

### Recomendación de Sentinel Sabio

Evaluación Crediticia



**APROBAR**  
Producto Générico

Detalle:

- Cumple con todas las reglas de evaluación

#### Cuota Estimada Mensual

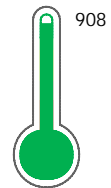
Según el cumplimiento de deudas reportadas

S/ 579392,



### Score Experian

Excelente Puntaje



Estadísticamente, en este nivel de score, 3 de 100 empresas podrían caer en incumplimiento en los próximos 12 meses

## Información General

### Datos Principales

07/08/2024: Última actualización de información reportada por SUNAT

Razón Social:	FRESENIUS KABI PERU S.A.		
Nombre Comercial:	FRESENIUS KABI		
Tipo de Contribuyente:	SOCIEDAD ANONIMA		
Estado de Contribuyente:	ACTIVO	Condición del Contribuyente:	HABIDO
Inicio de Actividades:	02/01/1998		
Tamaño contribuyente:	PRINCIPAL	Dependencia:	INTENDENCIA LIMA PRICO
Actividad Económica Principal	VTA. MAY. DE OTROS PRODUCTOS.		
Actividad Económica Secundaria 1	VTA. MIN. PROD. FARMAC. Y ART. T	Actividad Económica Secundaria 2	-
Fecha Inscripción RRPP:	10/03/1998	Número de Partida Registral:	-
Folio:	-	Asiento:	-

### Agente de retención

### Direcciones Registradas

Dirección	Fuente
AVENIDA NICOLAS ARRIOLA NRO 345 LA VICTORIA - LIMA - LIMA (349 - ALT. CLINICA RICARDO PALMA)	SUNAT - DOMICILIO FISCAL
CARRETERA PANAMERICA SUR NRO. 2001 INT. G05 URBANIZACION PUNTA HERMOSA PUNTA HERMOSA - LIMA - LIMA (KM.38, PRIMER PISO, MEZZANINE)	SUNAT - DEPOSITO
CALLE LIBERTAD NRO. 176 INT. 201 COM. SAN MIGUEL DE MIRAFLORES MIRAFLORES - LIMA - LIMA	SUNAT - L. COMERCIAL

### Representantes Legales

Nro Documento	Nombre de Representante	Semáforos			Fecha desde que ocupa Cargo	Cargo
		Act	Pre	12m		
00000946128	BURGOS FLUHMANN CRISTOBAL NICOLAS				26/05/2022	APODERADO
06775332	QUIROZ HUAMAN ROSA GRACIELA				26/05/2022	APODERADO
40478380	VALENCIA VARGAS MARIO ARTURO				22/06/2016	APODERADO

### Empresas Relacionadas a:

#### QUIROZ HUAMAN ROSA GRACIELA

Ruc	Razón Social	Semáforos			Fecha desde que ocupa Cargo	Cargo	Estado
		Act	Pre	12m			
20508687703	VIARED DOT COM SOCIEDAD ANONIMA CERRADA				09/03/2004	GERENTE GENERAL	ACTIVO

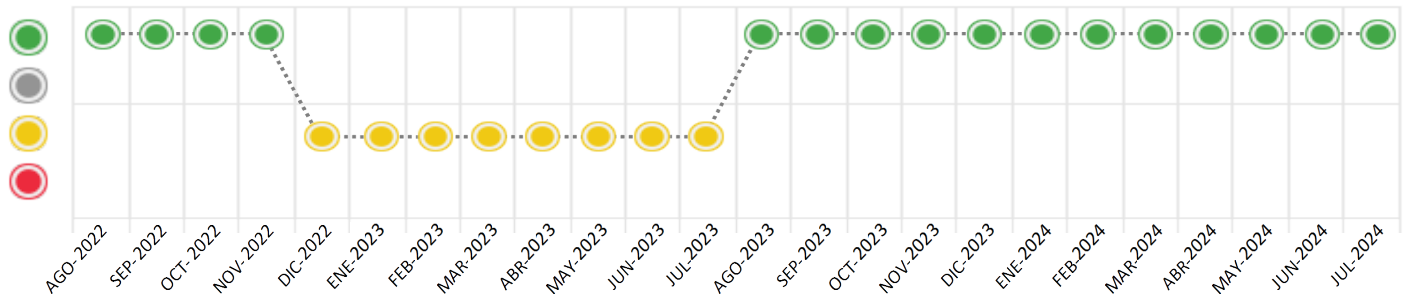
## Consulta Rápida

### Documento de identidad consultado

Fecha Proceso	Tipo Doc.	N. Doc.	Nombre o Raz. Social	Nota	Deuda Total *	Var.	Actual	Previo	12m
22/07/2024	RUC	20381450377	FRESENIUS KABI PERU S.A.	0.000	12.945.968,02				

Montos expresados en unidades de soles\*

Semáforos de los últimos 24 meses



Semáforo	Descripción
	No registra información de deudas
	Sin deudas vencidas
	Deudas con poco atraso*
	Deudas con atraso significativo*

\*Semáforo deuda menor: Deuda vencida menor S/ 100 personas naturales o menor S/ 500 personas jurídicas

- Verde: 0 <= Sem. < 0.001
- Amarillo: 0.001 <= Sem. <= 2
- Rojo: 2 < Sem. <= 6

Variación	Descripción
	Variación Negativa: Retraso en los pagos
	Variación Positiva: Mejora en sus pagos
	Variación Porcentual Positiva: El monto total reportado por la SBS/Microfinanzas o número de instituciones financieras ha aumentado
	Variación Porcentual Negativa: El monto total reportado por la SBS/Microfinanzas o número de instituciones financieras ha disminuido
	Aproximadamente igual o igual

## Detalle de la deuda SBS/Microfinanzas

Entidad	Deuda Anterior			Deuda a JUL 2024				Rect. (1)	Disc.
	ENE 2024	ABR 2024	JUN 2024	Fecha Inf.	Calif. (2)	Monto *	Días Venc.		
BBVA	9.942.650,75	12.933.734,69	13.168.446,86	30/06/2024	NOR	12.945.968,02			
TOTAL	9.942.650,75	12.933.734,69	13.168.446,86			12.945.968,02			

(1) Ver detalle en el cuadro de Rectificaciones SBS

(2) NOR: Normal, CPP: Con Problemas Potenciales, DEF: Deficiente, DUD: Dudoso, PER: Pérdida, SCAL: Sin Calificación

## Detalle de la deuda de Otros Créditos

Entidad	Deuda Anterior			Deuda a JUL 2024				Disc.
	ENE 2024	ABR 2024	JUN 2024	Fecha Inf.	Calif. (2)	Monto	Días Venc.	
TOTAL								

(2) NOR: Normal, CPP: Con Problemas Potenciales, DEF: Deficiente, DUD: Dudoso, PER: Pérdida, SCAL: Sin Calificación

## Detalle de vencidos

# Doc	Fuente - Acreedor	Monto *	Días Venc.

## Utilización de Líneas de Crédito

Instituciones	**	Línea Aprobada	Línea No Utilizada	Línea Utilizada	% L. Ut.
BBVA	TOT		268.772,79		
TOTAL			268.772,79		0%

\*\*(TOT):Otras Tarjetas de Crédito

## Principales Acreedores

Montos expresados en unidades de soles\*

## Resumen de Deudas

Descripción de la Deuda	Monto *	Días
Deuda total SBS al 30/06/2024	12.945.968,02	
% Calificación normal	100,00	
Peor Calificación (2)	NOR	
Otros Créditos	0,00	****

## Detalle de deuda SBS/Microfinanzas

Institución SBS	Calif. (2)	Saldo *	% Ven.	Días Venc.	Rect.(1)
BBVA	NOR	12.945.968,02	0,00		
Deuda Total SBS/MicroFinanzas		12.945.968,02	0		

## Detalle de Riesgos SBS/Microfinanzas

Concepto	Saldo *
Deuda Directa	9.314.863,33
Deuda Indirecta	3.631.104,69
Deuda Castigada	0,00
Deuda Total SBS/MicroFinanzas	12.945.968,02
Línea Tarj.Cred. No utilizada	268.772,79
Total Riesgo SBS/MicroFinanzas	13.214.740,81

## Detalle de deuda Otros Créditos

Empresa	Calif. (2)	Saldo *	% Ven.	Días Venc.	Disc.
Deuda Total Otros Créditos		0,00	0		

## Detalle de vencidos

# Doc	Fuente - Acreedor	Monto *	Días Venc.
-------	-------------------	---------	------------

## Detalle Variación

Montos expresados en unidades de soles\*

## Resumen de la variación

Descripción de la deuda	21/06/2024	22/07/2024	Variación
Score	0.000	0.000	0.000
Nro. Entidades SBS/Microf.	1	1	0
Riesgo Total SBS/Microf. *	13.168.446,86	12.945.968,02	
Deuda Directa	9.346.567,07	9.314.863,33	-31.703,74
Deuda Indirecta	3.821.879,79	3.631.104,69	-190.775,10
Deuda Castigada	0,00	0,00	0,00

Variación del Riesgo Total SBS/Microf. *	Antes	22/07/2024	Variación
Último Mes	13.168.446,86	12.945.968,02	-222.478,84
Último Trimestre	12.933.734,69	12.945.968,02	12.233,33
Último Semestre	9.942.650,75	12.945.968,02	3.003.317,27
Último Año	11.586.858,47	12.945.968,02	1.359.109,55

Calificación SBS/Microf.	21/06/2024	22/07/2024	Variación
% NOR (Normal)	100.00	100.00	0.00
% CPP (Con Problemas Potenciales)	0.00	0.00	0.00
% DEF (Deficiente)	0.00	0.00	0.00
% DUD (Dudoso)	0.00	0.00	0.00
% PER (Pérdida)	0.00	0.00	0.00

Deuda vencida *	21/06/2024	22/07/2024	Variación
Total deuda vencida	0,00	0,00	0,00
Deuda por Otros Créditos *	21/06/2024	22/07/2024	Variación



Total deuda otros créditos	0,00	0,00	0,00
----------------------------	------	------	------

Detalle de la variación			
Fuente - Acreedor *	21/06/2024	22/07/2024	Variación

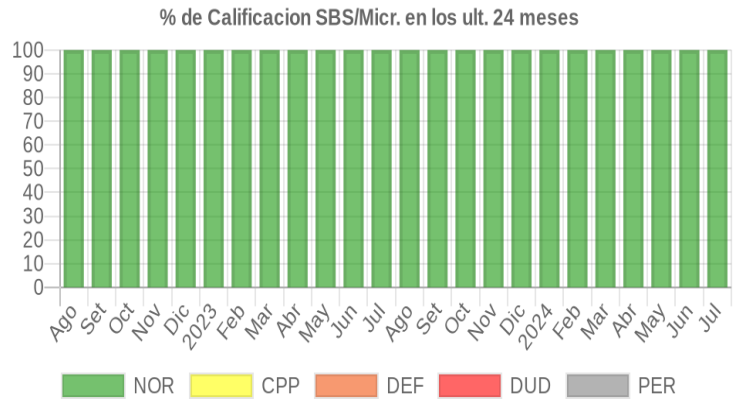
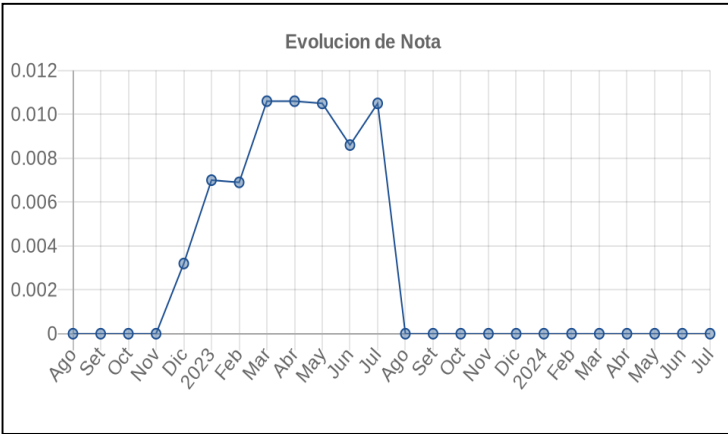
## Posición Histórica

Montos expresados en unidades de soles\*

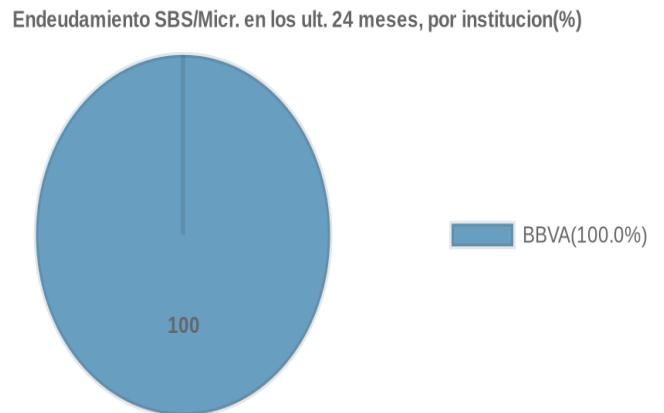
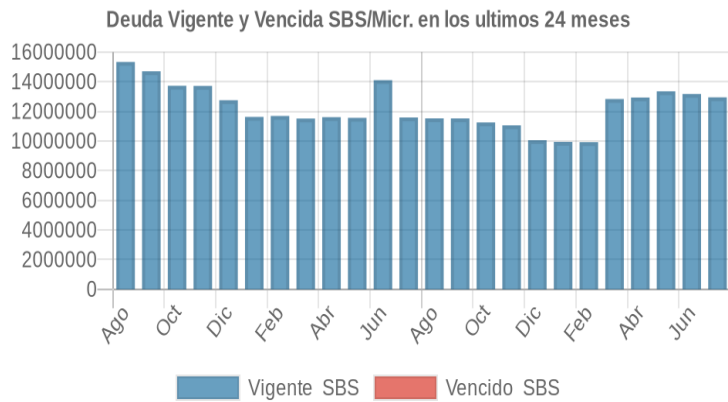
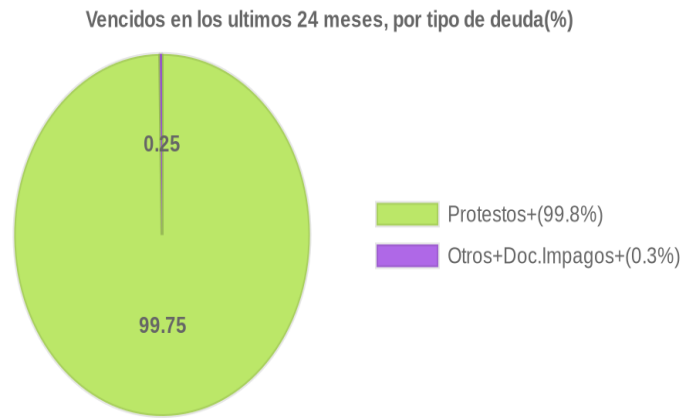
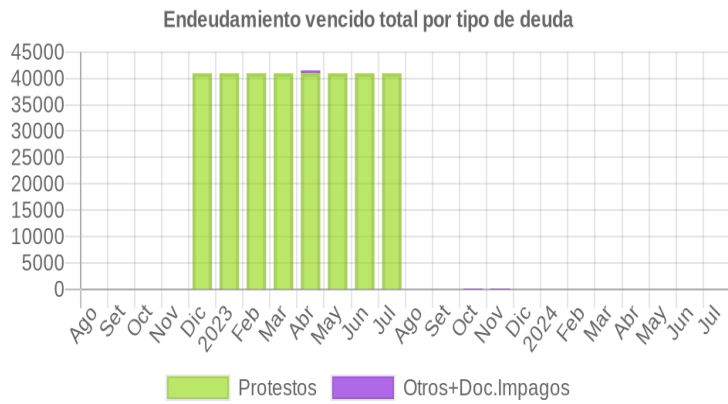
Fecha de Proceso	Sema. Actual	Sem. Riesgo	Var.	Superintendencia de Banca y Seguros (SBS/Microfinan.)				Otros Créditos	Otros Vencidos *				Ctas. Cerr./Anu.		Otros Repor. Negati.		
				# Enti.	Deuda Total *	% Cali. normal	Peor Califi.(2)		Deuda Vencida *	Protestos	Docs. Impagos	Deuda Tributaria	Deuda Laboral	Cta. Cte.		Tar. Créd.	
22/07/2024	●	0.000	☰	1	12.945.968,02	100.00	NOR	0,00	0,00	0,00	0,00	0,00	0,00	0,00	0	0	0
21/06/2024	●	0.000	☰	1	13.168.446,86	100.00	NOR	0,00	0,00	0,00	0,00	0,00	0,00	0,00	0	0	0
20/05/2024	●	0.000	⊘	1	13.347.381,64	100.00	NOR	0,00	0,00	0,00	0,00	0,00	0,00	0,00	0	0	0
22/04/2024	●	0.000	⊘	1	12.933.734,69	100.00	NOR	0,00	0,00	0,00	0,00	0,00	0,00	0,00	0	0	0
21/03/2024	●	0.000	⊘	1	12.829.185,66	100.00	NOR	0,00	0,00	0,00	0,00	0,00	0,00	0,00	0	0	0
21/02/2024	●	0.000	☰	1	9.919.966,29	100.00	NOR	0,00	0,00	0,00	0,00	0,00	0,00	0,00	0	0	0
19/01/2024	●	0.000	☰	1	9.942.650,75	100.00	NOR	0,00	0,00	0,00	0,00	0,00	0,00	0,00	0	0	0
17/01/2024	●	0.000	☰	1	10.050.366,12	100.00	NOR	0,00	0,00	0,00	0,00	0,00	0,00	0,00	0	0	0
22/12/2023	●	0.000	☰	1	10.050.366,12	100.00	NOR	0,00	0,00	0,00	0,00	0,00	0,00	0,00	0	0	0
18/12/2023	●	0.000	☰	1	11.053.378,05	100.00	NOR	0,00	0,00	0,00	0,00	0,00	0,00	0,00	0	0	0
23/11/2023	●	0.000	☰	1	11.053.378,05	100.00	NOR	0,00	0,00	0,00	139,12	0,00	0,00	0,00	0	0	0
17/11/2023	●	0.000	☰	1	11.249.320,08	100.00	NOR	0,00	0,00	0,00	139,12	0,00	0,00	0,00	0	0	0
23/10/2023	●	0.000	☰	1	11.249.320,08	100.00	NOR	0,00	0,00	0,00	139,12	0,00	0,00	0,00	0	0	0
13/10/2023	●	0.000	☰	1	11.521.873,86	100.00	NOR	0,00	0,00	0,00	139,12	0,00	0,00	0,00	0	0	0
21/09/2023	●	0.000	☰	1	11.521.873,86	100.00	NOR	0,00	0,00	0,00	0,00	0,00	0,00	0,00	0	0	0
24/08/2023	●	0.000	☰	1	11.525.517,34	100.00	NOR	0,00	0,00	0,00	0,00	0,00	0,00	0,00	0	0	0
07/08/2023	●	0.000	▲	1	11.586.858,47	100.00	NOR	0,00	0,00	0,00	0,00	0,00	0,00	0,00	0	0	0
24/07/2023	●	0.010	☰	1	11.586.858,47	100.00	NOR	0,00	0,00	40.965,00	0,00	0,00	0,00	0,00	0	0	0
22/06/2023	●	0.008	⊘	1	14.101.541,29	100.00	NOR	0,00	0,00	40.965,00	0,00	0,00	0,00	0,00	0	0	0
22/05/2023	●	0.010	☰	1	11.558.058,47	100.00	NOR	0,00	0,00	40.965,00	0,00	0,00	0,00	0,00	0	0	0
10/05/2023	●	0.010	☰	1	11.604.630,86	100.00	NOR	0,00	0,00	40.965,00	0,00	0,00	0,00	0,00	0	0	0
24/04/2023	●	0.010	☰	1	11.604.630,86	100.00	NOR	0,00	0,00	40.965,00	536,27	0,00	0,00	0,00	0	0	0
13/04/2023	●	0.010	☰	1	11.511.660,52	100.00	NOR	0,00	0,00	40.965,00	536,27	0,00	0,00	0,00	0	0	0
22/03/2023	●	0.010	⊘	1	11.511.660,52	100.00	NOR	0,00	0,00	40.965,00	0,00	0,00	0,00	0,00	0	0	0
21/02/2023	●	0.006	⊘	1	11.689.483,40	100.00	NOR	0,00	0,00	40.965,00	0,00	0,00	0,00	0,00	0	0	0
27/01/2023	●	0.007	☰	1	11.622.966,92	100.00	NOR	0,00	0,00	40.965,00	0,00	0,00	0,00	0,00	0	0	0
23/01/2023	●	0.007	⊘	1	11.622.966,92	100.00	NOR	0,00	0,00	40.965,00	0,00	0,00	0,00	0,00	0	0	0
22/12/2022	●	0.003	⊘	1	12.748.025,39	100.00	NOR	0,00	0,00	40.965,00	0,00	0,00	0,00	0,00	0	0	0
20/12/2022	●	0.002	▼	1	13.712.898,26	100.00	NOR	0,00	0,00	40.965,00	0,00	0,00	0,00	0,00	0	0	0
23/11/2022	●	0.000	⊘	1	13.712.898,26	100.00	NOR	0,00	0,00	0,00	0,00	0,00	0,00	0,00	0	0	0
25/10/2022	●	0.000	☰	1	13.723.821,90	100.00	NOR	0,00	0,00	0,00	0,00	0,00	0,00	0,00	0	0	0
24/10/2022	●	0.000	⊘	1	13.723.821,90	100.00	NOR	0,00	0,00	0,00	0,00	0,00	1.064,00	0,00	0	0	0
18/10/2022	●	0.000	☰	1	14.698.827,29	100.00	NOR	0,00	0,00	0,00	0,00	0,00	1.064,00	0,00	0	0	0
10/10/2022	●	0.000	☰	1	14.698.827,29	100.00	NOR	0,00	0,00	0,00	0,00	0,00	1.062,00	0,00	0	0	0
22/09/2022	●	0.000	⊘	1	14.698.827,29	100.00	NOR	0,00	0,00	0,00	0,00	0,00	0,00	0,00	0	0	0
22/08/2022	●	0.000	⊘	1	15.328.951,06	100.00	NOR	0,00	0,00	0,00	0,00	0,00	0,00	0,00	0	0	0

## Gráficos

Montos expresados en unidades de soles\*



NOR: Normal, CPP: Con Problemas Potenciales, DEF: Deficiente, DUD: Dudoso, PER: Pérdida, SCAL: Sin Calificación



## Reporte de Vencidos

Montos expresados en unidades de soles\*

Fuente - Acreedor	ABR 2024			MAY 2024			JUN 2024			JUL 2024		
	# Docs.	Monto *	Dias V.	# Docs.	Monto *	Dias V.	# Docs.	Monto *	Dias V.	# Docs.	Monto *	Dias V.
Protestos Sin Regularizar												
BANCO DE CREDITO DEL PERU		0,00			0,00			0,00			0,00	
Total	0			0			0			0		
Documentos Impagos												
CLARO SERVICIOS		0,00			0,00			0,00			0,00	
Total	0			0			0			0		

Montos expresados en unidades de soles\*

Fuente - Acreedor	DIC 2023			ENE 2024			FEB 2024			MAR 2024		
	# Docs.	Monto *	Dias V.	# Docs.	Monto *	Dias V.	# Docs.	Monto *	Dias V.	# Docs.	Monto *	Dias V.
Protestos Sin Regularizar												
BANCO DE CREDITO DEL PERU		0,00			0,00			0,00			0,00	
Total	0			0			0			0		
Documentos Impagos												
CLARO SERVICIOS		0,00	0		0,00			0,00			0,00	
Total	0			0			0			0		

Montos expresados en unidades de soles\*

Fuente - Acreedor	AGO 2023			SET 2023			OCT 2023			NOV 2023		
	# Docs.	Monto *	Dias V.	# Docs.	Monto *	Dias V.	# Docs.	Monto *	Dias V.	# Docs.	Monto *	Dias V.
Protestos Sin Regularizar												
BANCO DE CREDITO DEL PERU		0,00	0		0,00			0,00			0,00	
Total	0			0			0			0		
Documentos Impagos												
CLARO SERVICIOS		0,00			0,00		3	139,12	25	3	139,12	28
Total	0			0			3	139,12	25	3	139,12	28

## Reporte SBS/Microfinanzas

Montos expresados en unidades de soles\*

Última fecha reportada por la SBS : 30/06/2024

ÚLTIMOS 6 MESES		FEB 2024 (SBS: ENE 2024)	MAR 2024 (SBS: FEB 2024)	ABR 2024 (SBS: MAR 2024)	MAY 2024 (SBS: ABR 2024)	JUN 2024 (SBS: MAY 2024)	JUL 2024 (SBS: JUN 2024)
% Porcentaje de Calificación	NOR (Normal)	100,00	100,00	100,00	100,00	100,00	100,00
	CPP (Con Problemas Pote.)	0,00	0,00	0,00	0,00	0,00	0,00
	DEF (Deficiente)	0,00	0,00	0,00	0,00	0,00	0,00
	DUD (Dudoso)	0,00	0,00	0,00	0,00	0,00	0,00
	PER (Pérdida)	0,00	0,00	0,00	0,00	0,00	0,00

Institución	FEB 2024 (SBS: ENE 2024)		MAR 2024 (SBS: FEB 2024)		ABR 2024 (SBS: MAR 2024)		MAY 2024 (SBS: ABR 2024)		JUN 2024 (SBS: MAY 2024)		JUL 2024 (SBS: JUN 2024)	
	Monto *	Dias V.	Monto *	Dias V.	Monto *	Dias V.	Monto *	Dias V.	Monto *	Dias V.	Monto *	Dias V.
BBVA	9.919.966,29		12.829.185,66		12.933.734,69		13.347.381,64		13.168.446,86		12.945.968,02	
TOTAL	9.919.966,29		12.829.185,66		12.933.734,69		13.347.381,64		13.168.446,86		12.945.968,02	

Última fecha reportada por la SBS : 30/06/2024

Operación	FEB 2024 (SBS: ENE 2024)		MAR 2024 (SBS: FEB 2024)		ABR 2024 (SBS: MAR 2024)		MAY 2024 (SBS: ABR 2024)		JUN 2024 (SBS: MAY 2024)		JUL 2024 (SBS: JUN 2024)	
	Monto *	Dias V.	Monto *	Dias V.	Monto *	Dias V.	Monto *	Dias V.	Monto *	Dias V.	Monto *	Dias V.
RESUMEN												
- Total Deuda	9.919.966,29		12.829.185,66		12.933.734,69		13.347.381,64		13.168.446,86		12.945.968,02	
- Línea No Utilizada	286.614,61		273.286,92		233.853,22		265.883,00		237.027,21		268.772,79	
- Garantías	361.801,00		359.519,00		293.556,00		228.020,00		296.014,00		303.378,00	
CREDITOS DIRECTOS												





- CRÉDITOS VIGENTES	6.238.378,57	9.238.997,94	9.262.274,97	9.225.132,05	9.346.567,07	9.314.863,33
-- GranE: Cred.Rev.LineaTarj.Crédito	18.845,40	31.213,08	68.166,78	37.297,00	65.792,80	37.767,22
-- GranE:Préstamos	6.000.000,00	9.000.000,00	9.000.000,00	9.000.000,00	9.000.000,00	9.000.000,00
--- NoRevolventes	6.000.000,00	9.000.000,00	9.000.000,00	9.000.000,00	9.000.000,00	9.000.000,00
-- GranE:ArrendamientoFinanc	219.533,17	207.784,86	194.108,19	187.835,05	280.774,27	277.096,11
CREDITOS INDIRECTOS						
- CartasFianzaOtorgadas	3.681.587,72	3.590.187,72	3.671.459,72	4.122.249,59	3.821.879,79	3.631.104,69
LINEA NO UTIL. Y CRED. NO DESEMB.						
- LinCredTarjetaCrédito	286.614,61	273.286,92	233.853,22	265.883,00	237.027,21	268.772,79
GARANTIAS						
- GARANTIAS RECIBIDAS	361.801,86	359.519,20	293.556,92	228.020,46	296.014,21	303.378,92
-- 1eraGEquipoTransporte	361.801,86	359.519,20	227.307,63		296.014,21	303.378,92
-- OtrasGtiasNoPref			66.249,29	228.020,46		

Montos expresados en unidades de soles\*

Última fecha reportada por la SBS : 30/06/2024

6 MESES ANTERIORES		AGO 2023 (SBS: JUL 2023)	SET 2023 (SBS: AGO 2023)	OCT 2023 (SBS: SET 2023)	NOV 2023 (SBS: OCT 2023)	DIC 2023 (SBS: NOV 2023)	ENE 2024 (SBS: DIC 2023)
% Porcentaje de Calificación	NOR (Normal)	100.00	100.00	100.00	100.00	100.00	100.00
	CPP (Con Problemas Pote.)	0.00	0.00	0.00	0.00	0.00	0.00
	DEF (Deficiente)	0.00	0.00	0.00	0.00	0.00	0.00
	DUD (Dudoso)	0.00	0.00	0.00	0.00	0.00	0.00
	PER (Pérdida)	0.00	0.00	0.00	0.00	0.00	0.00

Institución	AGO 2023 (SBS: JUL 2023)		SET 2023 (SBS: AGO 2023)		OCT 2023 (SBS: SET 2023)		NOV 2023 (SBS: OCT 2023)		DIC 2023 (SBS: NOV 2023)		ENE 2024 (SBS: DIC 2023)	
	Monto *	Dias V.	Monto *	Dias V.	Monto *	Dias V.	Monto *	Dias V.	Monto *	Dias V.	Monto *	Dias V.
BBVA	11.525.517,34		11.521.873,86		11.249.320,08		11.053.378,05		10.050.366,12		9.942.650,75	
TOTAL	11.525.517,34		11.521.873,86		11.249.320,08		11.053.378,05		10.050.366,12		9.942.650,75	

Última fecha reportada por la SBS : 30/06/2024

Operación	AGO 2023 (SBS: JUL 2023)		SET 2023 (SBS: AGO 2023)		OCT 2023 (SBS: SET 2023)		NOV 2023 (SBS: OCT 2023)		DIC 2023 (SBS: NOV 2023)		ENE 2024 (SBS: DIC 2023)	
	Monto *	Dias V.	Monto *	Dias V.	Monto *	Dias V.	Monto *	Dias V.	Monto *	Dias V.	Monto *	Dias V.
RESUMEN												
- Total Deuda	11.525.517,34		11.521.873,86		11.249.320,08		11.053.378,05		10.050.366,12		9.942.650,75	
- Línea No Utilizada	184.284,50		248.418,46		244.905,88		241.973,20		255.916,81		291.004,11	
- Garantías	280.710,00		287.479,00		295.103,00		298.604,00		385.936,00		352.766,00	
CREDITOS DIRECTOS												
- CRÉDITOS VIGENTES	7.352.926,12		7.285.214,85		7.285.523,12		7.279.394,53		6.332.308,10		6.234.681,73	
-- GranE: Cred.Rev.LineaTarj.Crédito	113.335,50		52.681,55		60.114,12		64.846,81		46.823,20		10.655,90	
-- GranE:Préstamos	7.000.000,00		7.000.000,00		7.000.000,00		7.000.000,00		6.000.000,00		6.000.000,00	
--- NoRevolventes	7.000.000,00		7.000.000,00		7.000.000,00		7.000.000,00		6.000.000,00		6.000.000,00	
-- GranE:ArrendamientoFinanc	239.590,62		232.533,30		225.409,00		214.547,72		285.484,90		224.025,83	
CREDITOS INDIRECTOS												
- CartasFianzaOtorgadas	4.172.591,22		4.236.659,01		3.963.796,96		3.773.983,52		3.718.058,02		3.707.969,02	
LINEA NO UTIL. Y CRED. NO DESEMB.												
- LinCredTarjetaCrédito	184.284,50		248.418,46		244.905,88		241.973,20		255.916,81		291.004,11	
GARANTIAS												
- GARANTIAS RECIBIDAS	280.710,23		287.479,02		295.103,64		298.604,72		385.936,90		352.766,34	
-- 1eraGEquipoTransporte	280.710,23		287.479,02		295.103,64		298.604,72		385.936,90		352.766,34	

Reporte SBS/Microfinanzas por entidades

Reportado por : BBVA

Última fecha reportada por la SBS : 30/06/2024

Operación	FEB 2024 (SBS: ENE2024)		MAR 2024 (SBS: FEB2024)		ABR 2024 (SBS: MAR2024)		MAY 2024 (SBS: ABR2024)		JUN 2024 (SBS: MAY2024)		JUL 2024 (SBS: JUN2024)	
	Monto *	Dias V.	Monto *	Dias V.	Monto *	Dias V.	Monto *	Dias V.	Monto *	Dias V.	Monto *	Dias V.
Calificación (2)	NOR		NOR		NOR		NOR		NOR		NOR	
RESUMEN												
- Total Deuda	9.919.966,29		12.829.185,66		12.933.734,69		13.347.381,64		13.168.446,86		12.945.968,02	



- Línea No Utilizada	286.614,61	273.286,92	233.853,22	265.883,00	237.027,21	268.772,79
- Garantías	361.801,00	359.519,00	293.556,00	228.020,00	296.014,00	303.378,00
<b>CREDITOS DIRECTOS</b>						
- CRÉDITOS VIGENTES	6.238.378,57	9.238.997,94	9.262.274,97	9.225.132,05	9.346.567,07	9.314.863,33
-- GranE:Cred.Rev.LíneaTarj.Crédito	18.845,40	31.213,08	68.166,78	37.297,00	65.792,80	37.767,22
-- GranE:Préstamos	6.000.000,00	9.000.000,00	9.000.000,00	9.000.000,00	9.000.000,00	9.000.000,00
--- NoRevolventes	6.000.000,00	9.000.000,00	9.000.000,00	9.000.000,00	9.000.000,00	9.000.000,00
-- GranE:ArrendamientoFinanc	219.533,17	207.784,86	194.108,19	187.835,05	280.774,27	277.096,11
<b>CREDITOS INDIRECTOS</b>						
- CartasFianzaOtorgadas	3.681.587,72	3.590.187,72	3.671.459,72	4.122.249,59	3.821.879,79	3.631.104,69
<b>LINEA NO UTIL. Y CRED. NO DESEMB.</b>						
- LinCredTarjetaCrédito	286.614,61	273.286,92	233.853,22	265.883,00	237.027,21	268.772,79
<b>GARANTIAS</b>						
- GARANTIAS RECIBIDAS	361.801,86	359.519,20	293.556,92	228.020,46	296.014,21	303.378,92
-- 1eraGEquipoTransporte	361.801,86	359.519,20	227.307,63		296.014,21	303.378,92
-- OtrasGtiasNoPref			66.249,29	228.020,46		

Última fecha reportada por la SBS : 30/06/2024

Operación	AGO 2023 (SBS: JUL2023)		SET 2023 (SBS: AGO2023)		OCT 2023 (SBS: SET2023)		NOV 2023 (SBS: OCT2023)		DIC 2023 (SBS: NOV2023)		ENE 2024 (SBS: DIC2023)	
	Monto *	Dias V.	Monto *	Dias V.	Monto *	Dias V.	Monto *	Dias V.	Monto *	Dias V.	Monto *	Dias V.
Calificación (2)	NOR		NOR		NOR		NOR		NOR		NOR	
<b>RESUMEN</b>												
- Total Deuda	11.525.517,34		11.521.873,86		11.249.320,08		11.053.378,05		10.050.366,12		9.942.650,75	
- Línea No Utilizada	184.284,50		248.418,46		244.905,88		241.973,20		255.916,81		291.004,11	
- Garantías	280.710,00		287.479,00		295.103,00		298.604,00		385.936,00		352.766,00	
<b>CREDITOS DIRECTOS</b>												
- CRÉDITOS VIGENTES	7.352.926,12		7.285.214,85		7.285.523,12		7.279.394,53		6.332.308,10		6.234.681,73	
-- GranE:Cred.Rev.LíneaTarj.Crédito	113.335,50		52.681,55		60.114,12		64.846,81		46.823,20		10.655,90	
-- GranE:Préstamos	7.000.000,00		7.000.000,00		7.000.000,00		7.000.000,00		6.000.000,00		6.000.000,00	
--- NoRevolventes	7.000.000,00		7.000.000,00		7.000.000,00		7.000.000,00		6.000.000,00		6.000.000,00	
-- GranE:ArrendamientoFinanc	239.590,62		232.533,30		225.409,00		214.547,72		285.484,90		224.025,83	
<b>CREDITOS INDIRECTOS</b>												
- CartasFianzaOtorgadas	4.172.591,22		4.236.659,01		3.963.796,96		3.773.983,52		3.718.058,02		3.707.969,02	
<b>LINEA NO UTIL. Y CRED. NO DESEMB.</b>												
- LinCredTarjetaCrédito	184.284,50		248.418,46		244.905,88		241.973,20		255.916,81		291.004,11	
<b>GARANTIAS</b>												
- GARANTIAS RECIBIDAS	280.710,23		287.479,02		295.103,64		298.604,72		385.936,90		352.766,34	
-- 1eraGEquipoTransporte	280.710,23		287.479,02		295.103,64		298.604,72		385.936,90		352.766,34	

Rectificaciones SBS

Entidad	Periodo SBS	Cuenta	Concepto Rectificación	Dice	Debe Decir
---------	-------------	--------	------------------------	------	------------

Aval/Codeudor

Montos expresados en unidades de soles\*

Es Avalista de:				Información reportada por la SBS al 31/05/2024	
Tipo Doc	Nro Documento	Nombre/Razón Social	Act	Pre	12m

Montos expresados en unidades de soles\*

Quiénes lo Avalan:				Información reportada por la SBS al 31/05/2024	
Tipo Doc	Nro Documento	Nombre/Razón Social	Act	Pre	12m

Montos expresados en unidades de soles\*

Es Avalista de:				Información Reportada por Entidades de Microfinanzas / Otros Créditos	
Tipo Doc	Nro Documento	Nombre/Razón Social	Act	Pre	12m

Montos expresados en unidades de soles\*

Quiénes lo Avalan:

Información Reportada por Entidades de Microfinanzas / Otros Créditos

Tipo Doc	Nro Documento	Nombre/Razón Social	Act	Pre	12m
----------	---------------	---------------------	-----	-----	-----

## Documentos Protestados como Deudor/Aceptante

Montos expresados en unidades\*

Reportado por la Cámara de Comercio de Lima (CCL)

### Documentos Protestados sin Regularizar

	# Doc	Monto (S/) *	Max Días Venc.
Total:	0	0,00	

Tipo de Cambio 3.717

Nro. Secuencia	Tip. Reg. **	Acreedor/Girador	Tipo Doc.	Moneda	Monto *	Monto * (S/)	Boletín	F. Protesto	F. Venc.	Días Venc.
----------------	--------------	------------------	-----------	--------	---------	--------------	---------	-------------	----------	------------

\*\*PR: Protestos, CJ: Cobranza Judicial, MO: Moras, PP: Procesos Penales

Montos expresados en unidades\*

Reportado por la Cámara de Comercio de Lima (CCL)

### Documentos Protestados Regularizados

	# Doc	Monto (S/) *
Total:	1	40.965,00

Nro. Secuencia	Tip. Reg. **	Acreedor/Girador	Tipo Doc.	Moneda	Monto *	Monto * (S/)	Boletín	F. Protesto	F. Venc.	F. Reg
76018		BANCO DE CREDITO DEL PERU	FAN	S/.	40.965,00	40.965,00	11/2022	30/11/2022	18/11/2022	04/08/2023

\*\*PR: Protestos, CJ: Cobranza Judicial, MO: Moras, PP: Procesos Penales

## Documentos Protestados como Acreedor/Girador

Montos expresados en unidades\*

Reportado por la Cámara de Comercio de Lima (CCL)

### Documentos Protestados sin Regularizar

	# Doc	Monto (S/) *	Max Días Venc.
Total:	13	129.125,32	663

Se muestran hasta los 10 primeros documentos ordenados por Fecha de Boletín de la CCL

Tipo de Cambio 3.717

Nro. Secuencia	Tip. Reg. **	Deudor/Aceptante	Tipo Doc.	Moneda	Monto *	Monto * (S/)	Boletín	F. Protesto	F. Venc.	Días Venc.
6654121	PR	ALTERNATIVA PHARMACEUTICAL E.I.R.L.	LET	S/.	5.500,00	5.500,00	06/2024	24/06/2024	/ /	28
6654986	PR	ALTERNATIVA PHARMACEUTICAL E.I.R.L.	LET	S/.	5.500,00	5.500,00	06/2024	06/06/2024	/ /	46
260000148955	PR	ASOC.PAST.SERV.MEDICO ASIST.JULIACA IASD	LET	S/.	13.621,84	13.621,84	05/2024	15/05/2024	03/05/2024	80
260000148956	PR	FERNANDEZ MOLOCHO HEBER ASael	LET	S/.	13.621,84	13.621,84	05/2024	15/05/2024	03/05/2024	80
260000148877	PR	FERNANDEZ MOLOCHO HEBER ASael	LET	S/.	10.233,57	10.233,57	05/2024	14/05/2024	30/04/2024	83
260000148876	PR	ASOC.PAST.SERV.MEDICO ASIST.JULIACA IASD	LET	S/.	10.233,57	10.233,57	05/2024	14/05/2024	30/04/2024	83
260000148869	PR	FERNANDEZ MOLOCHO HEBER ASael	LET	S/.	10.233,56	10.233,56	05/2024	14/05/2024	30/04/2024	83
260000148875	PR	FERNANDEZ MOLOCHO HEBER ASael	LET	S/.	10.233,56	10.233,56	05/2024	14/05/2024	30/04/2024	83
260000148868	PR	ASOC.PAST.SERV.MEDICO ASIST.JULIACA IASD	LET	S/.	10.233,56	10.233,56	05/2024	14/05/2024	30/04/2024	83
260000148874	PR	ASOC.PAST.SERV.MEDICO ASIST.JULIACA IASD	LET	S/.	10.233,56	10.233,56	05/2024	14/05/2024	30/04/2024	83

\*\*PR: Protestos, CJ: Cobranza Judicial, MO: Moras, PP: Procesos Penales

Montos expresados en unidades\*

Reportado por la Cámara de Comercio de Lima (CCL)

## Documentos Protestados Regularizados

	# Doc	Monto (S/) *
Total:	7	57.382,80

Nro. Secuencia	Tip. ** Reg.	Deudor/Aceptante	Tipo Doc.	Moneda	Monto *	Monto * (S/)	Boletín	F. Protesto	F. Venc.	F. Reg
6648103	PR	BIOGENERIC PRODUCTS M & M S.A.C.	LET	S/.	1.042,02	1.042,02	05/2024	20/05/2024	/ /	02/07/2024
6579558	PR	ALTERNATIVA PHARMACEUTICAL E.I.R.L.	LET	S/.	7.199,99	7.199,99	06/2023	08/06/2023	/ /	21/12/2023
6573135	PR	ALTERNATIVA PHARMACEUTICAL E.I.R.L.	LET	S/.	12.602,40	12.602,40	05/2023	22/05/2023	/ /	21/12/2023
6566626	PR	ALTERNATIVA PHARMACEUTICAL E.I.R.L.	LET	S/.	25.000,00	25.000,00	04/2023	27/04/2023	/ /	21/12/2023
6566364	PR	DISDROA EMPRESA INDIVIDUAL DE RESPONSABILIDAD LIMITA	LET	S/.	10.499,99	10.499,99	04/2023	13/04/2023	/ /	11/10/2023
6555307	PR	ALTERNATIVA PHARMACEUTICAL E.I.R.L.	LET	S/.	873,20	873,20	02/2023	14/02/2023	/ /	21/12/2023
6526405	PR	ALTERNATIVA PHARMACEUTICAL E.I.R.L.	LET	S/.	165,20	165,20	08/2022	15/08/2022	/ /	21/12/2023

\*\*PR: Protestos, CJ: Cobranza Judicial, MO: Moras, PP: Procesos Penales

## Detalle de Vencidos

## Comercio Exterior

Montos expresados en unidades de dólares

Muestra información reportada por la SUNAT desde el 07/02/2011

## Resumen por Ejercicio

Ejercicio	Actividad	Número de Operaciones	Importe USD *	N° Países	3 países con mayor número de operaciones
2024	IMPORTACIÓN	62	4.637.774,90	20	GERMANY, CHINA, CHILE
2023	EXPORTACIÓN	2	17.653,00	2	CHINA, ECUADOR
	IMPORTACIÓN	124	10.024.593,33	22	GERMANY, CHILE, CHINA
2022	EXPORTACIÓN	1	10.310,40	1	POLAND
	IMPORTACIÓN	116	7.218.545,72	23	GERMANY, CHINA, CHILE
2021	EXPORTACIÓN	7	131.505,55	4	COLOMBIA, ECUADOR, CHILE
	IMPORTACIÓN	153	10.660.737,38	23	GERMANY, CHILE, AUSTRIA
2020	EXPORTACIÓN	3	177.356,58	2	ECUADOR, CHILE
	IMPORTACIÓN	146	8.558.747,42	22	GERMANY, AUSTRIA, CHINA

## Resumen por Meses

Actividad	Ejercicio	Mes	Número de Operaciones	Importe USD *	N° Países	3 países con mayor número de operaciones
EXPORTACIÓN	2023	JUNIO	2	17.653,00	2	CHINA, ECUADOR
		JUNIO	1	10.310,40	1	POLAND
	2021	JULIO	2	23.920,00	2	CHILE, ECUADOR
		JUNIO	3	84.635,55	2	COLOMBIA, ECUADOR
	2020	MAYO	1	18.150,00	2	COLOMBIA
		MARZO	1	4.800,00	2	CUBA
		JUNIO	1	139.771,50	1	CHILE
		MARZO	1	21.267,97	1	ECUADOR
ENERO		1	16.317,11	1	ECUADOR	
IMPORTACIÓN	2024	AGOSTO	3	104.719,94	9	CHILE, CHINA, GERMANY
		JULIO	14	899.496,12	10	CHINA, GERMANY, ITALY
		JUNIO	7	322.928,06	7	CHILE, AUSTRIA, BRAZIL
		MAYO	8	718.603,12	10	AUSTRIA, NETHERLANDS, GERMANY
		ABRIL	8	1.114.755,26	9	CHILE, GERMANY, POLAND
		MARZO	10	394.656,22	15	GERMANY, CHILE, CHINA
		FEBRERO	7	509.403,57	8	GERMANY, SWEDEN, AUSTRIA



2023	ENERO	5	573.212,62	6	AUSTRIA,BRAZIL,CHILE	
	DICIEMBRE	11	976.686,85	13	GERMANY,CHINA,AUSTRIA	
	NOVIEMBR	11	1.084.921,06	12	CHILE,POLAND,GERMANY	
	OCTUBRE	16	1.678.951,12	15	GERMANY,AUSTRIA,CHINA	
	SETIEMBRE	7	804.824,11	8	CHILE,AUSTRIA,CHINA	
	AGOSTO	12	452.850,18	7	CHILE,GERMANY,SWEDEN	
	JULIO	11	547.529,33	8	GERMANY,CHILE,CHINA	
	JUNIO	15	1.346.512,69	13	CHINA,GERMANY,AUSTRIA	
	MAYO	8	631.038,47	7	GERMANY,CHINA,NORWAY	
	ABRIL	13	799.421,09	10	CHILE,GERMANY,NORWAY	
	MARZO	9	714.876,92	12	CHINA,GERMANY,FRANCE	
	FEBRERO	3	712.570,65	5	AUSTRIA,GERMANY,PORTUGAL	
	ENERO	8	274.410,88	6	CHILE,CHINA,GERMANY	
	2022	DICIEMBRE	12	1.176.037,83	11	GERMANY,AUSTRIA,CHINA
		NOVIEMBR	13	784.610,14	10	GERMANY,CHILE,NORWAY
		OCTUBRE	7	406.141,99	10	CHILE,CHINA,GERMANY
SETIEMBRE		12	470.926,53	10	CHINA,AUSTRIA,FRANCE	
AGOSTO		7	610.147,84	7	GERMANY,CHINA,AUSTRIA	
JULIO		15	646.527,00	8	CHINA,GERMANY,CHILE	
JUNIO		8	689.341,91	13	CHILE,CHINA,GERMANY	
MAYO		8	296.916,86	6	CHILE,CHINA,GERMANY	
ABRIL		8	409.156,00	8	GERMANY,POLAND,CHINA	
MARZO		13	960.278,27	9	GERMANY,AUSTRIA,CHINA	
FEBRERO		9	624.344,64	14	GERMANY,AUSTRIA,POLAND	
ENERO		4	144.116,71	5	GERMANY,"KOREA, REPUBLIC OF",AUSTRIA	
2021		DICIEMBRE	13	793.844,07	10	AUSTRIA,GERMANY,CHINA
		NOVIEMBR	7	922.356,34	9	GERMANY,AUSTRIA,CHILE
		OCTUBRE	19	1.001.314,24	12	GERMANY,CHILE,CHINA
		SETIEMBRE	14	1.820.517,60	14	CHINA,GERMANY,AUSTRIA
	AGOSTO	10	510.180,61	9	POLAND,AUSTRIA,CHILE	
	JULIO	13	586.828,20	9	CHILE,POLAND,GERMANY	
	JUNIO	15	932.321,41	7	CHILE,GERMANY,FRANCE	
	MAYO	9	821.415,43	10	AUSTRIA,GERMANY,ITALY	
	ABRIL	15	934.566,72	11	POLAND,AUSTRIA,GERMANY	
	MARZO	16	1.185.276,83	8	CHILE,POLAND,AUSTRIA	
	FEBRERO	11	726.430,38	10	POLAND,CHINA,CZECH REPUBLIC	
	ENERO	11	425.685,55	9	CHILE,GERMANY,POLAND	
	2020	DICIEMBRE	10	676.272,96	10	POLAND,AUSTRIA,CHINA
		NOVIEMBR	15	951.223,82	9	AUSTRIA,GERMANY,CHILE
		OCTUBRE	17	1.193.852,74	9	AUSTRIA,GERMANY,CHINA
		SETIEMBRE	15	795.078,73	13	CHINA,FRANCE,GERMANY
AGOSTO		11	662.518,70	10	CHINA,GERMANY,AUSTRIA	
JULIO		17	834.396,46	9	CHILE,AUSTRIA,GERMANY	
JUNIO		13	952.088,31	12	GERMANY,CHINA,AUSTRIA	
MAYO		11	611.182,45	9	GERMANY,AUSTRIA,POLAND	
ABRIL		12	426.703,57	10	CHILE,GERMANY,POLAND	
MARZO		11	961.306,94	9	GERMANY,CHINA,AUSTRIA	
FEBRERO		6	153.911,10	7	CHINA,GERMANY,NETHERLANDS	
ENERO		8	340.211,64	6	CHILE,POLAND,UNITED STATES	

PUBLICACIÓN DIARIO "EL PERUANO"

Reporte Otros Créditos

Institución	FEB 2024		MAR 2024		ABR 2024		MAY 2024		JUN 2024		JUL 2024	
	Monto *	Dias V.	Monto *	Dias V.	Monto *	Dias V.	Monto *	Dias V.	Monto *	Dias V.	Monto *	Dias V.
Institución	AGO 2023		SET 2023		OCT 2023		NOV 2023		DIC 2023		ENE 2024	
	Monto *	Dias V.	Monto *	Dias V.	Monto *	Dias V.	Monto *	Dias V.	Monto *	Dias V.	Monto *	Dias V.



## Reporte Otros Créditos por entidades

Sin Información