

El reporte contiene solo los títulos seleccionados

- | | | | | | |
|---|---|--|---|---|---|
| <input checked="" type="checkbox"/> Información General | <input checked="" type="checkbox"/> Consulta Rápida | <input checked="" type="checkbox"/> Principales Acreedores | <input checked="" type="checkbox"/> Detalle Variación | <input checked="" type="checkbox"/> Posición Histórica | <input checked="" type="checkbox"/> Gráficos |
| <input checked="" type="checkbox"/> Rep. Vencidos | <input checked="" type="checkbox"/> Rep. SBS/Microf. | <input checked="" type="checkbox"/> SBS/Microf. Entidades | <input checked="" type="checkbox"/> Rectificaciones SBS | <input checked="" type="checkbox"/> Avalados/Avalistas | <input checked="" type="checkbox"/> Hechos de Importancia |
| <input checked="" type="checkbox"/> Documentos CCL | <input checked="" type="checkbox"/> Detalle de Vencidos | <input checked="" type="checkbox"/> Comercio Exterior | <input checked="" type="checkbox"/> Otros Créditos | <input checked="" type="checkbox"/> Otros Créd. Entidades | <input checked="" type="checkbox"/> Otros Rep. Negativos |

RUC 20503371899 - INTERPUBLIC COLOMBIA S.A.S. SUCURSAL DEL PERU

| Fecha Proceso | Tipo Doc. | N. Doc. | Nota | Deuda Total * | Var. | Actual | Previo | 12m |
|---------------|-----------|-------------|-------|---------------|------|--------|--------|-----|
| 22/08/2022 | RUC | 20503371899 | 0.000 | 20.216.531,80 | | | | |

Score
Sentinel

908



Riesgo Muy Bajo

Sentinel Sabio

Bancarizado: SI

Recomendación de Sentinel Sabio

Evaluación Crediticia



OBSERVAR
Producto Genérico

Detalle:

- Presenta Calificación Cpp mayor a 20% en los 12 meses

Cuota Estimada Mensual

S/ 904771,



Score Sentinel

Nivel de Riesgo

908



Riesgo Muy Bajo

Recomendación:

En este nivel de riesgo, 3 de 100
empresas podrían caer en incumplimiento
en los próximos 12 meses

Información General

Datos Principales

09/06/2022: Última actualización de información reportada por SUNAT

| | | | |
|----------------------------------|---|----------------------------------|------------------|
| Razón Social: | INTERPUBLIC COLOMBIA S.A.S. SUCURSAL DEL PERU | | |
| Nombre Comercial: | MEDIABRANDS | | |
| Tipo de Contribuyente: | SUC.,AG.EMP. EXTRANJ. EST. PERM NO DOM. | | |
| Estado de Contribuyente: | ACTIVO | Condición del Contribuyente: | HABIDO |
| Inicio de Actividades: | 08/03/2002 | | |
| Tamaño contribuyente: | PRINCIPAL | Dependencia: | I.PRICO NACIONAL |
| Actividad Económica Principal | ACTIV.DE ASESORAMIENTO EMPRESARIAL | | |
| Actividad Económica Secundaria 1 | PUBLICIDAD | Actividad Económica Secundaria 2 | - |
| Fecha Inscripción RRPP: | 22/02/2002 | Número de Partida Registral: | - |
| Folio: | - | Asiento: | A-1 |

Agente de retención

Direcciones Registradas

| Dirección | Fuente |
|---|--------------------------|
| CALLE DIONISIO DERTEANO NRO 144 DTO. 15 URBANIZACION SANTA ANA SAN ISIDRO - LIMA - LIMA | SUNAT - DOMICILIO FISCAL |

Representantes Legales

| Nro Documento | Nombre de Representante | Semáforos | | | Fecha desde que ocupa Cargo | Cargo |
|---------------|----------------------------------|-----------|-----|-----|-----------------------------|------------------------|
| | | Act | Pre | 12m | | |
| 09349203 | VEGA LARA GASTON ESTEBAN | | | | 22/04/2003 | OTROS PERSONA JURÍDICA |
| 40649313 | ROJAS GIRAO CARLOS ENRIQUE | | | | 21/11/2016 | APODERADO |
| 41085828 | NEIRA SAMBUCETI JOSE LUIS | | | | 08/03/2021 | APODERADO |
| 41184340 | BERROCAL LA TORRE DANIEL ENRIQUE | | | | 06/10/2021 | APODERADO |

Empresas Relacionadas a:

NEIRA SAMBUCETI JOSE LUIS

| Ruc | Razón Social | Semáforos | | | Fecha desde que ocupa Cargo | Cargo | Estado |
|-------------|--|-----------|-----|-----|-----------------------------|-----------|--------|
| | | Act | Pre | 12m | | | |
| 20601870119 | KINESSO COLOMBIA S.A.S., SUCURSAL DEL PERU | | | | 06/10/2021 | APODERADO | ACTIVO |

BERROCAL LA TORRE DANIEL ENRIQUE

| Ruc | Razón Social | Semáforos | | | Fecha desde que ocupa Cargo | Cargo | Estado |
|-------------|--|-----------|-----|-----|-----------------------------|-----------|--------|
| | | Act | Pre | 12m | | | |
| 20601870119 | KINESSO COLOMBIA S.A.S., SUCURSAL DEL PERU | | | | 06/10/2021 | APODERADO | ACTIVO |

Consulta Rápida

Documento de identidad consultado

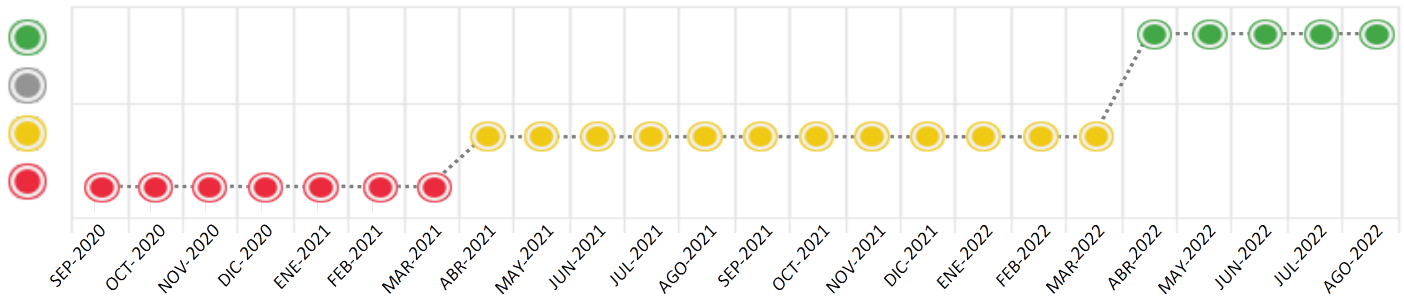
| Fecha Proceso | Tipo Doc. | N. Doc. | Nombre o Raz. Social | Nota | Deuda Total * | Var. | Actual | Previo | 12m |
|---------------|-----------|---------|----------------------|------|---------------|------|--------|--------|-----|
|---------------|-----------|---------|----------------------|------|---------------|------|--------|--------|-----|

22/08/2022 RUC 20503371899 INTERPUBLIC COLOMBIA S.A.S. SUCURSAL DEL PERU 0.000 20.216.531,80



Montos expresados en unidades de soles*

Semáforos de los últimos 24 meses



| Semáforo | Descripción |
|----------|---|
| | No registra información de deudas |
| | Mínimo Riesgo: Sin deudas vencidas |
| | Mediano Riesgo: Deudas con poco atraso* |
| | Alto Riesgo: Deudas con atraso significativo* |

*Semáforo deuda menor: Deuda vencida menor S/ 100 personas naturales o menor S/ 500 personas jurídicas

Verde: 0 <= Sem. < 0.001
 Amarillo: 0.001 <= Sem. <= 2
 Rojo: 2 < Sem. <= 6

| Variación | Descripción |
|-----------|--|
| | Variación Negativa: La nueva información reportada ha incrementado tu riesgo crediticio |
| | Variación Positiva: La nueva información ha mejorado tu posición de riesgo |
| | Variación Porcentual Positiva: El monto total reportado por la SBS/Microfinanzas o número de instituciones financieras ha aumentado |
| | Variación Porcentual Negativa: El monto total reportado por la SBS/Microfinanzas o número de instituciones financieras ha disminuido |
| | Aproximadamente igual o igual |

Detalle de la deuda SBS/Microfinanzas

| Entidad | Deuda Anterior | | | Deuda a AGO 2022 | | | | Rect. (1) | Disc. |
|-------------------|----------------|---------------|---------------|------------------|---------------|---------------|------------|--------------|-------|
| | FEB 2022 | MAY 2022 | JUL 2022 | Fecha Inf. | Calif. (2) | Monto * | Días Venc. | | |
| CITIBANK DEL PERU | 20.204.421,35 | 20.203.005,85 | 20.201.590,34 | 31/07/2022 | NOR | 20.216.531,80 | | | |
| TOTAL | 20.204.421,35 | 20.203.005,85 | 20.201.590,34 | | | 20.216.531,80 | | | |

(1) Ver detalle en el cuadro de Rectificaciones SBS

(2) NOR: Normal, CPP: Con Problemas Potenciales, DEF: Deficiente, DUD: Dudoso, PER: Pérdida, SCAL: Sin Calificación

Detalle de la deuda de Otros Créditos

| Entidad | Deuda Anterior | | | Deuda a AGO 2022 | | | | Disc. |
|---------|----------------|----------|----------|------------------|---------------|-------|------------|-------|
| | FEB 2022 | MAY 2022 | JUL 2022 | Fecha Inf. | Calif. (2) | Monto | Días Venc. | |
| TOTAL | | | | | | | | |

(2) NOR: Normal, CPP: Con Problemas Potenciales, DEF: Deficiente, DUD: Dudoso, PER: Pérdida, SCAL: Sin Calificación

Detalle de vencidos

| # Doc | Fuente - Acreedor | Monto * | Días Venc. |
|-------|-------------------|---------|------------|
| | | | |

Utilización de Líneas de Crédito

| Instituciones | ** | Línea Aprobada | Línea No Utilizada | Línea Utilizada | % L. Ut. |
|---------------|----|----------------|--------------------|-----------------|----------|
| TOTAL | | | | | 0% |

**Tipo de Crédito

Principales Acreedores

Montos expresados en unidades de soles*

Resumen de Deudas

| Descripción de la Deuda | Monto * | Días |
|-------------------------------|---------------|------|
| Deuda total SBS al 31/07/2022 | 20.216.531,80 | |
| % Calificación normal | 100.00 | |
| Peor Calificación (2) | NOR | |
| Otros Créditos | 0,00 | **** |

Detalle de deuda SBS/Microfinanzas

| Institución SBS | Calif. (2) | Saldo * | % Ven. | Días Venc. | Rect.(1) |
|-------------------------------|------------|---------------|--------|------------|----------|
| CITIBANK DEL PERU | NOR | 20.216.531,80 | 0.00 | | |
| Deuda Total SBS/MicroFinanzas | | 20.216.531,80 | 0 | | |

Detalle de Riesgos SBS/Microfinanzas

| Concepto | Saldo * |
|--------------------------------|---------------|
| Deuda Directa | 19.600.000,00 |
| Deuda Indirecta | 616.531,80 |
| Deuda Castigada | 0,00 |
| Deuda Total SBS/MicroFinanzas | 20.216.531,80 |
| Línea Tarj.Cred. No utilizada | 0,00 |
| Total Riesgo SBS/MicroFinanzas | 20.216.531,80 |

Detalle de deuda Otros Créditos

| Empresa | Calif. (2) | Saldo * | % Ven. | Días Venc. | Disc. |
|----------------------------|------------|---------|--------|------------|-------|
| Deuda Total Otros Créditos | | 0,00 | 0 | | |

Detalle de vencidos

| # Doc | Fuente - Acreedor | Monto * | Días Venc. |
|-------|-------------------|---------|------------|
|-------|-------------------|---------|------------|

Detalle Variación

Montos expresados en unidades de soles*

Resumen de la variación

| Descripción de la deuda | 22/07/2022 | 22/08/2022 | Variación |
|----------------------------|---------------|---------------|-----------|
| Score | 0.000 | 0.000 | 0.000 |
| Nro. Entidades SBS/Microf. | 1 | 1 | 0 |
| Riesgo Total SBS/Microf. * | 20.201.590,34 | 20.216.531,80 | |
| Deuda Directa | 19.600.000,00 | 19.600.000,00 | 0,00 |
| Deuda Indirecta | 601.590,34 | 616.531,80 | 14.941,46 |
| Deuda Castigada | 0,00 | 0,00 | 0,00 |

| Variación del Riesgo Total SBS/Microf. * | Antes | 22/08/2022 | Variación |
|--|---------------|---------------|---------------|
| Último Mes | 20.201.590,34 | 20.216.531,80 | 14.941,46 |
| Último Trimestre | 20.203.005,85 | 20.216.531,80 | 13.525,95 |
| Último Semestre | 20.204.421,35 | 20.216.531,80 | 12.110,45 |
| Último Año | 21.463.895,11 | 20.216.531,80 | -1.247.363,31 |

| Calificación SBS/Microf. | 22/07/2022 | 22/08/2022 | Variación |
|-----------------------------------|------------|------------|-----------|
| % NOR (Normal) | 100.00 | 100.00 | |
| % CPP (Con Problemas Potenciales) | 0.00 | 0.00 | 0.00 |
| % DEF (Deficiente) | 0.00 | 0.00 | 0.00 |
| % DUD (Dudoso) | 0.00 | 0.00 | 0.00 |
| % PER (Pérdida) | 0.00 | 0.00 | 0.00 |

| Deuda vencida * | 22/07/2022 | 22/08/2022 | Variación |
|----------------------------|------------|------------|-----------|
| Total deuda vencida | 0,00 | 0,00 | 0,00 |
| Deuda por Otros Créditos * | 22/07/2022 | 22/08/2022 | Variación |
| Total deuda otros créditos | 0,00 | 0,00 | 0,00 |

Detalle de la variación

| Fuente - Acreedor * | 22/07/2022 | 22/08/2022 | Variación |
|---------------------|------------|------------|-----------|
|---------------------|------------|------------|-----------|

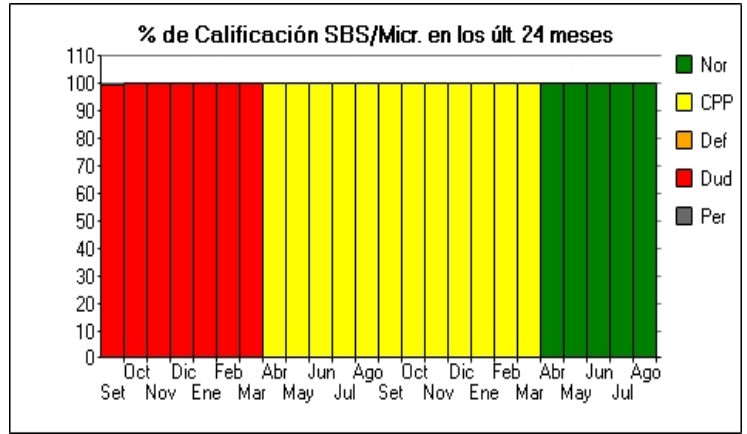
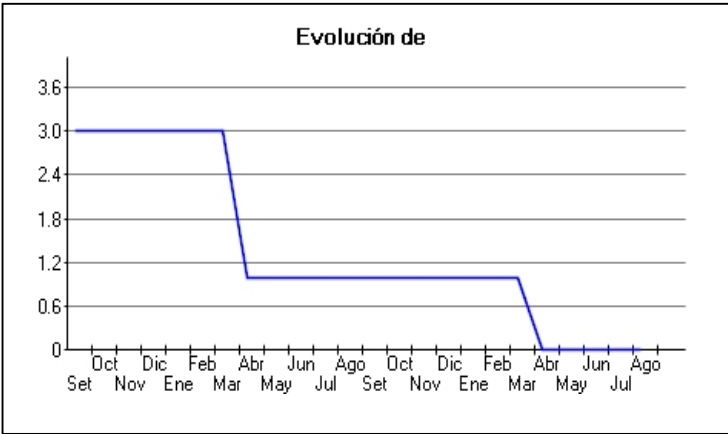
Posición Histórica

Montos expresados en unidades de soles*

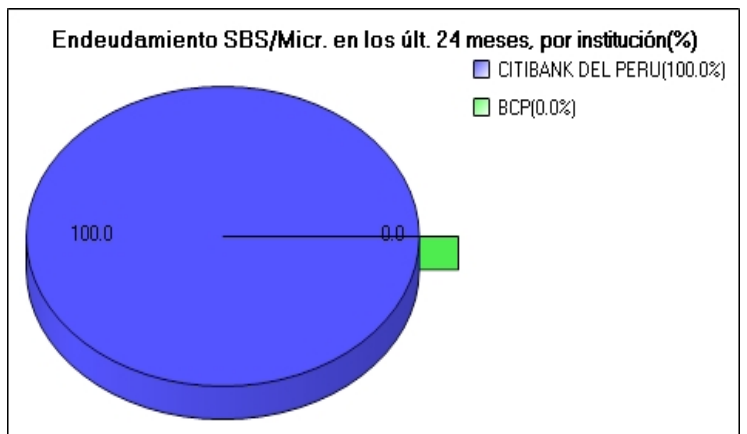
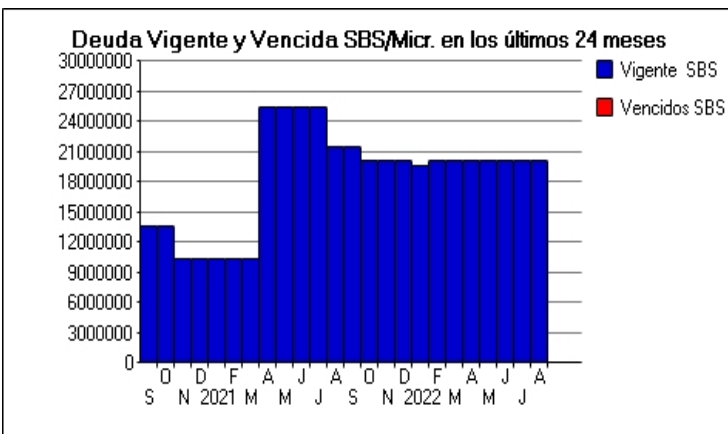
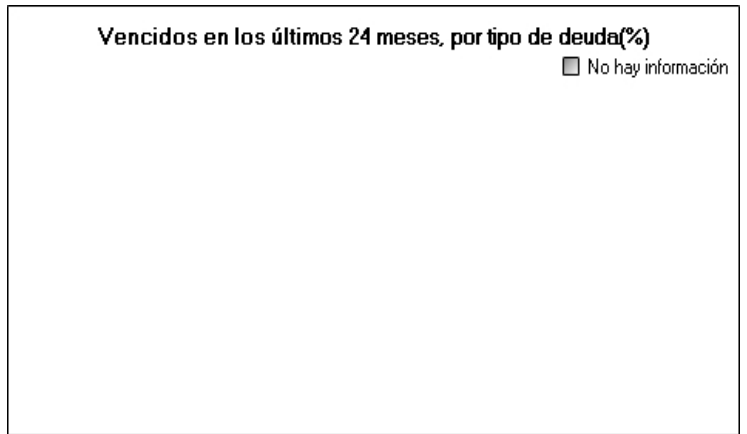
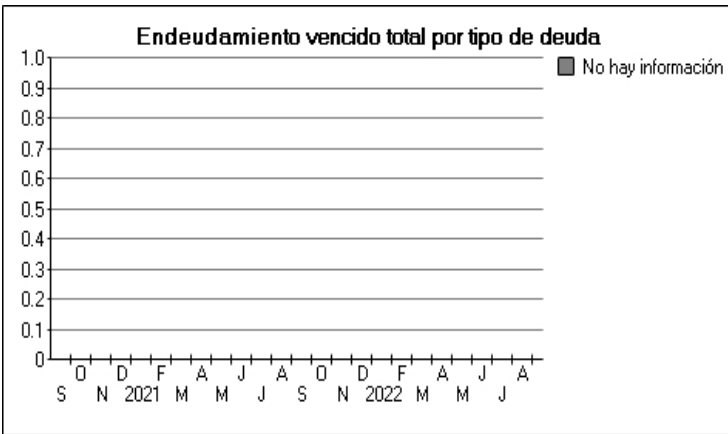
| Fecha de Proceso | Sema. Actual | Sem. Riesgo | Var. | Superintendencia de Banca y Seguros (SBS/Microfinan.) | | | | Otros Créditos | Otros Vencidos * | | | | Ctas. Cerr./Anu. | | Otros Repor. Negati. | |
|------------------|--------------|-------------|------|---|---------------|----------------|------------------|----------------|------------------|-----------|---------------|------------------|------------------|-----------|----------------------|------------|
| | | | | # Enti. | Deuda Total * | % Cali. normal | Peor Califi. (2) | | Deuda Vencida * | Protestos | Docs. Impagos | Deuda Tributaria | Deuda Laboral | Cta. Cte. | | Tar. Créd. |
| 22/08/202 | ● | 0.000 | ☰ | 1 | 20.216.531,80 | 100.00 | NOR | 0,00 | 0,00 | 0,00 | 0,00 | 0,00 | 0,00 | 0 | 0 | 0 |
| 22/07/202 | ● | 0.000 | ☰ | 1 | 20.201.590,34 | 100.00 | NOR | 0,00 | 0,00 | 0,00 | 0,00 | 0,00 | 0,00 | 0 | 0 | 0 |
| 23/06/202 | ● | 0.000 | ☰ | 1 | 20.182.087,80 | 100.00 | NOR | 0,00 | 0,00 | 0,00 | 0,00 | 0,00 | 0,00 | 0 | 0 | 0 |
| 23/05/202 | ● | 0.000 | ☰ | 1 | 20.203.005,85 | 100.00 | NOR | 0,00 | 0,00 | 0,00 | 0,00 | 0,00 | 0,00 | 0 | 0 | 0 |
| 25/04/202 | ● | 0.000 | ▲ | 1 | 20.181.615,97 | 100.00 | NOR | 0,00 | 0,00 | 0,00 | 0,00 | 0,00 | 0,00 | 0 | 0 | 0 |
| 22/03/202 | ● | 1.000 | ☰ | 1 | 20.190.738,12 | 0.00 | CPP | 0,00 | 0,00 | 0,00 | 0,00 | 0,00 | 0,00 | 0 | 0 | 0 |
| 23/02/202 | ● | 1.000 | ☰ | 1 | 20.204.421,35 | 0.00 | CPP | 0,00 | 0,00 | 0,00 | 0,00 | 0,00 | 0,00 | 0 | 0 | 0 |
| 24/01/202 | ● | 1.000 | ☰ | 1 | 19.600.000,00 | 0.00 | CPP | 0,00 | 0,00 | 0,00 | 0,00 | 0,00 | 0,00 | 0 | 0 | 0 |
| 12/01/202 | ● | 1.000 | ☰ | 1 | 20.166.742,01 | 0.00 | CPP | 0,00 | 0,00 | 0,00 | 0,00 | 0,00 | 0,00 | 0 | 0 | 0 |
| 21/12/202 | ● | 1.000 | ☰ | 1 | 20.166.742,01 | 0.00 | CPP | 0,00 | 0,00 | 0,00 | 0,00 | 0,00 | 0,00 | 0 | 0 | 0 |
| 23/11/202 | ● | 1.000 | ☰ | 1 | 20.157.295,47 | 0.00 | CPP | 0,00 | 0,00 | 0,00 | 0,00 | 0,00 | 0,00 | 0 | 0 | 0 |
| 22/10/202 | ● | 1.000 | ☰ | 1 | 20.176.059,15 | 0.00 | CPP | 0,00 | 0,00 | 0,00 | 0,00 | 0,00 | 0,00 | 0 | 0 | 0 |
| 30/09/202 | ● | 1.000 | ☰ | 1 | 21.469.588,92 | 0.00 | CPP | 0,00 | 0,00 | 0,00 | 0,00 | 0,00 | 0,00 | 0 | 0 | 0 |
| 23/09/202 | ● | 1.000 | ☰ | 1 | 21.469.588,92 | 0.00 | CPP | 0,00 | 0,00 | 0,00 | 0,00 | 0,00 | 0,00 | 0 | 0 | 0 |
| 23/08/202 | ● | 1.000 | ☰ | 1 | 21.463.895,11 | 0.00 | CPP | 0,00 | 0,00 | 0,00 | 0,00 | 0,00 | 0,00 | 0 | 0 | 0 |
| 24/07/202 | ● | 1.000 | ☰ | 1 | 25.440.343,45 | 0.00 | CPP | 0,00 | 0,00 | 0,00 | 0,00 | 0,00 | 0,00 | 0 | 0 | 0 |
| 23/06/202 | ● | 1.000 | ☰ | 1 | 25.435.167,26 | 0.00 | CPP | 0,00 | 0,00 | 0,00 | 0,00 | 0,00 | 0,00 | 0 | 0 | 0 |
| 24/05/202 | ● | 1.000 | ☰ | 1 | 25.431.155,71 | 0.00 | CPP | 0,00 | 0,00 | 0,00 | 0,00 | 0,00 | 0,00 | 0 | 0 | 0 |
| 23/04/202 | ● | 1.000 | ▲ | 1 | 25.427.273,57 | 0.00 | CPP | 0,00 | 0,00 | 0,00 | 0,00 | 0,00 | 0,00 | 0 | 0 | 0 |
| 25/03/202 | ● | 3.000 | ☰ | 1 | 10.413.297,86 | 0.00 | DUD | 0,00 | 0,00 | 0,00 | 0,00 | 0,00 | 0,00 | 0 | 0 | 0 |
| 26/02/202 | ● | 3.000 | ☰ | 1 | 10.412.003,81 | 0.00 | DUD | 0,00 | 0,00 | 0,00 | 0,00 | 0,00 | 0,00 | 0 | 0 | 0 |
| 23/01/202 | ● | 3.000 | ☰ | 1 | 10.409.674,53 | 0.00 | DUD | 0,00 | 0,00 | 0,00 | 0,00 | 0,00 | 0,00 | 0 | 0 | 0 |
| 14/01/202 | ● | 3.000 | ☰ | 1 | 10.295.561,76 | 0.00 | DUD | 0,00 | 0,00 | 0,00 | 0,00 | 0,00 | 0,00 | 0 | 0 | 0 |
| 22/12/202 | ● | 3.000 | ☰ | 1 | 10.295.561,76 | 0.00 | DUD | 0,00 | 0,00 | 0,00 | 0,00 | 0,00 | 0,00 | 0 | 0 | 0 |
| 25/11/202 | ● | 3.000 | ☰ | 1 | 10.296.219,75 | 0.00 | DUD | 0,00 | 0,00 | 0,00 | 0,00 | 0,00 | 0,00 | 0 | 0 | 0 |
| 24/10/202 | ● | 3.000 | ☰ | 1 | 13.594.465,11 | 0.00 | DUD | 0,00 | 0,00 | 0,00 | 0,00 | 0,00 | 0,00 | 0 | 0 | 0 |
| 28/09/202 | ● | 2.997 | ☰ | 2 | 13.629.752,87 | 0.00 | DUD | 0,00 | 0,00 | 0,00 | 0,00 | 0,00 | 0,00 | 0 | 0 | 0 |
| 15/09/202 | ● | 2.997 | ☰ | 2 | 13.627.778,90 | 0.00 | DUD | 0,00 | 0,00 | 0,00 | 0,00 | 0,00 | 0,00 | 0 | 0 | 0 |

Gráficos

Montos expresados en unidades de soles*



NOR: Normal, CPP: Con Problemas Potenciales, DEF: Deficiente, DUD: Dudoso, PER: Pérdida, SCAL: Sin Calificación



Reporte de Vencidos

Montos expresados en unidades de soles*

| Fuente - Acreedor | MAY 2022 | | | JUN 2022 | | | JUL 2022 | | | AGO 2022 | | |
|-------------------|----------|---------|---------|----------|---------|---------|----------|---------|---------|----------|---------|---------|
| | # Docs. | Monto * | Dias V. | # Docs. | Monto * | Dias V. | # Docs. | Monto * | Dias V. | # Docs. | Monto * | Dias V. |

Montos expresados en unidades de soles*

| Fuente - Acreedor | ENE 2022 | | | FEB 2022 | | | MAR 2022 | | | ABR 2022 | | |
|-------------------|----------|---------|---------|----------|---------|---------|----------|---------|---------|----------|---------|---------|
| | # Docs. | Monto * | Dias V. | # Docs. | Monto * | Dias V. | # Docs. | Monto * | Dias V. | # Docs. | Monto * | Dias V. |

Montos expresados en unidades de soles*

| Fuente - Acreedor | SET 2021 | | | OCT 2021 | | | NOV 2021 | | | DIC 2021 | | |
|-------------------|----------|---------|---------|----------|---------|---------|----------|---------|---------|----------|---------|---------|
| | # Docs. | Monto * | Dias V. | # Docs. | Monto * | Dias V. | # Docs. | Monto * | Dias V. | # Docs. | Monto * | Dias V. |

Reporte SBS/Microfinanzas

Montos expresados en unidades de soles*

Última fecha reportada por la SBS : 31/07/2022

| ULTIMOS 6 MESES | | MAR 2022 (SBS: FEB 2022) | ABR 2022 (SBS: MAR 2022) | MAY 2022 (SBS: ABR 2022) | JUN 2022 (SBS: MAY 2022) | JUL 2022 (SBS: JUN 2022) | AGO 2022 (SBS: JUL 2022) |
|-----------------|---------------------------|-----------------------------|-----------------------------|-----------------------------|-----------------------------|-----------------------------|-----------------------------|
| % Porcentaje | NOR (Normal) | 0.00 | 100.00 | 100.00 | 100.00 | 100.00 | 100.00 |
| | CPP (Con Problemas Pote.) | 100.00 | 0.00 | 0.00 | 0.00 | 0.00 | 0.00 |
| | DEF (Deficiente) | 0.00 | 0.00 | 0.00 | 0.00 | 0.00 | 0.00 |
| Calificación | DUD (Dudoso) | 0.00 | 0.00 | 0.00 | 0.00 | 0.00 | 0.00 |
| | PER (Pérdida) | 0.00 | 0.00 | 0.00 | 0.00 | 0.00 | 0.00 |

| Institución | MAR 2022 (SBS: FEB 2022) | | ABR 2022 (SBS: MAR 2022) | | MAY 2022 (SBS: ABR 2022) | | JUN 2022 (SBS: MAY 2022) | | JUL 2022 (SBS: JUN 2022) | | AGO 2022 (SBS: JUL 2022) | |
|-------------------|-----------------------------|---------|-----------------------------|---------|-----------------------------|---------|-----------------------------|---------|-----------------------------|---------|-----------------------------|---------|
| | Monto * | Dias V. | Monto * | Dias V. | Monto * | Dias V. | Monto * | Dias V. | Monto * | Dias V. | Monto * | Dias V. |
| CITIBANK DEL PERU | 20.190.738,12 | | 20.181.615,97 | | 20.203.005,85 | | 20.182.087,80 | | 20.201.590,34 | | 20.216.531,80 | |
| BCP | | | | | | | | | | | | |
| TOTAL | 20.190.738,12 | | 20.181.615,97 | | 20.203.005,85 | | 20.182.087,80 | | 20.201.590,34 | | 20.216.531,80 | |

Última fecha reportada por la SBS : 31/07/2022

| Operación | MAR 2022 (SBS: FEB 2022) | | ABR 2022 (SBS: MAR 2022) | | MAY 2022 (SBS: ABR 2022) | | JUN 2022 (SBS: MAY 2022) | | JUL 2022 (SBS: JUN 2022) | | AGO 2022 (SBS: JUL 2022) | |
|-------------------------|-----------------------------|---------|-----------------------------|---------|-----------------------------|---------|-----------------------------|---------|-----------------------------|---------|-----------------------------|---------|
| | Monto * | Dias V. | Monto * | Dias V. | Monto * | Dias V. | Monto * | Dias V. | Monto * | Dias V. | Monto * | Dias V. |
| RESUMEN | | | | | | | | | | | | |
| - Total Deuda | 20.190.738,12 | | 20.181.615,97 | | 20.203.005,85 | | 20.182.087,80 | | 20.201.590,34 | | 20.216.531,80 | |
| CREDITOS DIRECTOS | | | | | | | | | | | | |
| - CRÉDITOS VIGENTES | 19.600.000,00 | | 19.600.000,00 | | 19.600.000,00 | | 19.600.000,00 | | 19.600.000,00 | | 19.600.000,00 | |
| -- GranE: Préstamos | 19.600.000,00 | | 19.600.000,00 | | 19.600.000,00 | | 19.600.000,00 | | 19.600.000,00 | | 19.600.000,00 | |
| --- NoRevolventes | 19.600.000,00 | | 19.600.000,00 | | 19.600.000,00 | | 19.600.000,00 | | 19.600.000,00 | | 19.600.000,00 | |
| CREDITOS INDIRECTOS | | | | | | | | | | | | |
| - CartasFianzaOtorgadas | 590.738,12 | | 581.615,97 | | 603.005,85 | | 582.087,80 | | 601.590,34 | | 616.531,80 | |

Montos expresados en unidades de soles*

Última fecha reportada por la SBS : 31/07/2022

| 6 MESES ANTERIORES | | SET 2021 (SBS: AGO 2021) | OCT 2021 (SBS: SET 2021) | NOV 2021 (SBS: OCT 2021) | DIC 2021 (SBS: NOV 2021) | ENE 2022 (SBS: DIC 2021) | FEB 2022 (SBS: ENE 2022) |
|--------------------|---------------------------|-----------------------------|-----------------------------|-----------------------------|-----------------------------|-----------------------------|-----------------------------|
| % Porcentaje | NOR (Normal) | 0.00 | 0.00 | 0.00 | 0.00 | 0.00 | 0.00 |
| | CPP (Con Problemas Pote.) | 100.00 | 100.00 | 100.00 | 100.00 | 100.00 | 100.00 |
| | DEF (Deficiente) | 0.00 | 0.00 | 0.00 | 0.00 | 0.00 | 0.00 |
| Calificación | DUD (Dudoso) | 0.00 | 0.00 | 0.00 | 0.00 | 0.00 | 0.00 |
| | PER (Pérdida) | 0.00 | 0.00 | 0.00 | 0.00 | 0.00 | 0.00 |

| Institución | SET 2021 (SBS: AGO 2021) | | OCT 2021 (SBS: SET 2021) | | NOV 2021 (SBS: OCT 2021) | | DIC 2021 (SBS: NOV 2021) | | ENE 2022 (SBS: DIC 2021) | | FEB 2022 (SBS: ENE 2022) | |
|-------------------|-----------------------------|---------|-----------------------------|---------|-----------------------------|---------|-----------------------------|---------|-----------------------------|---------|-----------------------------|---------|
| | Monto * | Dias V. | Monto * | Dias V. | Monto * | Dias V. | Monto * | Dias V. | Monto * | Dias V. | Monto * | Dias V. |
| CITIBANK DEL PERU | 21.469.588,92 | | 20.176.059,15 | | 20.157.295,47 | | 20.166.742,01 | | 19.600.000,00 | | 20.204.421,35 | |

| | | | | | | | | | | | |
|-------|---------------|--|---------------|--|---------------|--|---------------|--|---------------|--|---------------|
| BCP | | | | | | | | | | | |
| TOTAL | 21.469.588,92 | | 20.176.059,15 | | 20.157.295,47 | | 20.166.742,01 | | 19.600.000,00 | | 20.204.421,35 |

Última fecha reportada por la SBS : 31/07/2022

| Operación | SET 2021 (SBS: AGO 2021) | | OCT 2021 (SBS: SET 2021) | | NOV 2021 (SBS: OCT 2021) | | DIC 2021 (SBS: NOV 2021) | | ENE 2022 (SBS: DIC 2021) | | FEB 2022 (SBS: ENE 2022) | |
|-------------------------|-----------------------------|---------|-----------------------------|---------|-----------------------------|---------|-----------------------------|---------|-----------------------------|---------|-----------------------------|---------|
| | Monto * | Dias V. | Monto * | Dias V. | Monto * | Dias V. | Monto * | Dias V. | Monto * | Dias V. | Monto * | Dias V. |
| RESUMEN | | | | | | | | | | | | |
| - Total Deuda | 21.469.588,92 | | 20.176.059,15 | | 20.157.295,47 | | 20.166.742,01 | | 19.600.000,00 | | 20.204.421,35 | |
| CREDITOS DIRECTOS | | | | | | | | | | | | |
| - CREDITOS VIGENTES | 20.900.000,00 | | 19.600.000,00 | | 19.600.000,00 | | 19.600.000,00 | | 19.600.000,00 | | 19.600.000,00 | |
| -- GranE:Préstamos | 20.900.000,00 | | 19.600.000,00 | | 19.600.000,00 | | 19.600.000,00 | | 19.600.000,00 | | 19.600.000,00 | |
| --- NoRevolventes | 20.900.000,00 | | 19.600.000,00 | | 19.600.000,00 | | 19.600.000,00 | | 19.600.000,00 | | 19.600.000,00 | |
| CREDITOS INDIRECTOS | | | | | | | | | | | | |
| - CartasFianzaOtorgadas | 569.588,92 | | 576.059,15 | | 557.295,47 | | 566.742,01 | | | | 604.421,35 | |

Reporte SBS/Microfinanzas por entidades

Reportado por : CITIBANK DEL PERU

Última fecha reportada por la SBS : 31/07/2022

| Operación | MAR 2022 (SBS: FEB2022) | | ABR 2022 (SBS: MAR2022) | | MAY 2022 (SBS: ABR2022) | | JUN 2022 (SBS: MAY2022) | | JUL 2022 (SBS: JUN2022) | | AGO 2022 (SBS: JUL2022) | |
|-------------------------|----------------------------|---------|----------------------------|---------|----------------------------|---------|----------------------------|---------|----------------------------|---------|----------------------------|---------|
| | Monto * | Dias V. | Monto * | Dias V. | Monto * | Dias V. | Monto * | Dias V. | Monto * | Dias V. | Monto * | Dias V. |
| Calificación (2) | CPP | | NOR | | NOR | | NOR | | NOR | | NOR | |
| RESUMEN | | | | | | | | | | | | |
| - Total Deuda | 20.190.738,12 | | 20.181.615,97 | | 20.203.005,85 | | 20.182.087,80 | | 20.201.590,34 | | 20.216.531,80 | |
| CREDITOS DIRECTOS | | | | | | | | | | | | |
| - CREDITOS VIGENTES | 19.600.000,00 | | 19.600.000,00 | | 19.600.000,00 | | 19.600.000,00 | | 19.600.000,00 | | 19.600.000,00 | |
| -- GranE:Préstamos | 19.600.000,00 | | 19.600.000,00 | | 19.600.000,00 | | 19.600.000,00 | | 19.600.000,00 | | 19.600.000,00 | |
| --- NoRevolventes | 19.600.000,00 | | 19.600.000,00 | | 19.600.000,00 | | 19.600.000,00 | | 19.600.000,00 | | 19.600.000,00 | |
| CREDITOS INDIRECTOS | | | | | | | | | | | | |
| - CartasFianzaOtorgadas | 590.738,12 | | 581.615,97 | | 603.005,85 | | 582.087,80 | | 601.590,34 | | 616.531,80 | |

Última fecha reportada por la SBS : 31/07/2022

| Operación | SET 2021 (SBS: AGO2021) | | OCT 2021 (SBS: SET2021) | | NOV 2021 (SBS: OCT2021) | | DIC 2021 (SBS: NOV2021) | | ENE 2022 (SBS: DIC2021) | | FEB 2022 (SBS: ENE2022) | |
|-------------------------|----------------------------|---------|----------------------------|---------|----------------------------|---------|----------------------------|---------|----------------------------|---------|----------------------------|---------|
| | Monto * | Dias V. | Monto * | Dias V. | Monto * | Dias V. | Monto * | Dias V. | Monto * | Dias V. | Monto * | Dias V. |
| Calificación (2) | CPP | | CPP | | CPP | | CPP | | CPP | | CPP | |
| RESUMEN | | | | | | | | | | | | |
| - Total Deuda | 21.469.588,92 | | 20.176.059,15 | | 20.157.295,47 | | 20.166.742,01 | | 19.600.000,00 | | 20.204.421,35 | |
| CREDITOS DIRECTOS | | | | | | | | | | | | |
| - CREDITOS VIGENTES | 20.900.000,00 | | 19.600.000,00 | | 19.600.000,00 | | 19.600.000,00 | | 19.600.000,00 | | 19.600.000,00 | |
| -- GranE:Préstamos | 20.900.000,00 | | 19.600.000,00 | | 19.600.000,00 | | 19.600.000,00 | | 19.600.000,00 | | 19.600.000,00 | |
| --- NoRevolventes | 20.900.000,00 | | 19.600.000,00 | | 19.600.000,00 | | 19.600.000,00 | | 19.600.000,00 | | 19.600.000,00 | |
| CREDITOS INDIRECTOS | | | | | | | | | | | | |
| - CartasFianzaOtorgadas | 569.588,92 | | 576.059,15 | | 557.295,47 | | 566.742,01 | | | | 604.421,35 | |

Reportado por : BCP

Última fecha reportada por la SBS : 31/07/2022

| Operación | MAR 2022 (SBS: FEB2022) | | ABR 2022 (SBS: MAR2022) | | MAY 2022 (SBS: ABR2022) | | JUN 2022 (SBS: MAY2022) | | JUL 2022 (SBS: JUN2022) | | AGO 2022 (SBS: JUL2022) | |
|------------------|----------------------------|---------|----------------------------|---------|----------------------------|---------|----------------------------|---------|----------------------------|---------|----------------------------|---------|
| | Monto * | Dias V. | Monto * | Dias V. | Monto * | Dias V. | Monto * | Dias V. | Monto * | Dias V. | Monto * | Dias V. |
| Calificación (2) | | | | | | | | | | | | |
| RESUMEN | | | | | | | | | | | | |

Última fecha reportada por la SBS : 31/07/2022

| Operación | SET 2021 (SBS: AGO2021) | | OCT 2021 (SBS: SET2021) | | NOV 2021 (SBS: OCT2021) | | DIC 2021 (SBS: NOV2021) | | ENE 2022 (SBS: DIC2021) | | FEB 2022 (SBS: ENE2022) | |
|-----------|----------------------------|---------|----------------------------|---------|----------------------------|---------|----------------------------|---------|----------------------------|---------|----------------------------|---------|
| | Monto * | Dias V. | Monto * | Dias V. | Monto * | Dias V. | Monto * | Dias V. | Monto * | Dias V. | Monto * | Dias V. |

| | | | | | | | | | | |
|------------------|--|--|--|--|--|--|--|--|--|--|
| Calificación (2) | | | | | | | | | | |
| RESUMEN | | | | | | | | | | |

Rectificaciones SBS

| Entidad | Periodo SBS | Cuenta | Concepto Rectificación | Dice | Debe Decir |
|---------|-------------|--------|------------------------|------|------------|
|---------|-------------|--------|------------------------|------|------------|

Aval/Codeudor

Montos expresados en unidades de soles*

Es Avalista de:

Información reportada por la SBS al 31/07/2022

| Tipo Doc | Nro Documento | Nombre/Razón Social | Act | Pre | 12m |
|----------|---------------|---------------------|-----|-----|-----|
| | | | | | |

Montos expresados en unidades de soles*

Quiénes lo Avalan:

Información reportada por la SBS al 31/07/2022

| Tipo Doc | Nro Documento | Nombre/Razón Social | Act | Pre | 12m |
|----------|---------------|---------------------|-----|-----|-----|
| | | | | | |

Montos expresados en unidades de soles*

Es Avalista de:

Información Reportada por Entidades de Microfinanzas / Otros Créditos

| Tipo Doc | Nro Documento | Nombre/Razón Social | Act | Pre | 12m |
|----------|---------------|---------------------|-----|-----|-----|
| | | | | | |

Montos expresados en unidades de soles*

Quiénes lo Avalan:

Información Reportada por Entidades de Microfinanzas / Otros Créditos

| Tipo Doc | Nro Documento | Nombre/Razón Social | Act | Pre | 12m |
|----------|---------------|---------------------|-----|-----|-----|
| | | | | | |

Documentos Protestados como Deudor/Aceptante

Montos expresados en unidades*

Reportado por la Cámara de Comercio de Lima (CCL)

Documentos Protestados sin Regularizar

| | # Doc | Monto (S/) * | Max Días Venc. |
|--------|-------|--------------|----------------|
| Total: | 0 | 0,00 | |

Tipo de Cambio 3.844

| Nro. Secuencia | Tip. ** | Acreedor/Girador | Tipo Doc. | Moneda | Monto * | Monto * (S/) | Boletín | F. Protesto | F. Venc | Días Venc. |
|----------------|---------|------------------|-----------|--------|---------|--------------|---------|-------------|---------|------------|
| | | | | | | | | | | |

**PR: Protestos, CJ: Cobranza Judicial, MO: Moras, PP: Procesos Penales

Montos expresados en unidades*

Reportado por la Cámara de Comercio de Lima (CCL)

Documentos Protestados Regularizados

| | # Doc | Monto (S/) * |
|--------|-------|--------------|
| Total: | 4 | 270.326,11 |

| Nro. Secuencia | Tip. ** | Acreedor/Girador | Tipo Doc. | Moneda | Monto * | Monto * (S/) | Boletín | F. Protesto | F. Venc. | F. Reg |
|----------------|---------|--|-----------|--------|-----------|--------------|---------|-------------|------------|------------|
| 25343 | | UNIMUNDO S.A.C. | FAN | S/. | 8.826,40 | 8.826,40 | 02/2020 | 26/02/2020 | 14/02/2020 | 31/08/2020 |
| 12544 | | CIA LATINOAMERICANA DE RADIODIFUSION S A | FAN | US\$ | 29.915,82 | 119.274,37 | 01/2019 | 15/01/2019 | 26/12/2018 | 30/04/2019 |
| 12930 | | CIA LATINOAMERICANA DE RADIODIFUSION S A | FAN | US\$ | 24.877,86 | 99.188,03 | 01/2019 | 15/01/2019 | 26/12/2018 | 30/04/2019 |
| 12455 | | CIA LATINOAMERICANA DE RADIODIFUSION S A | FAN | US\$ | 10.794,41 | 43.037,31 | 01/2019 | 25/01/2019 | 28/12/2018 | 30/04/2019 |

**PR: Protestos, CJ: Cobranza Judicial, MO: Moras, PP: Procesos Penales

Detalle de Vencidos

Comercio Exterior

Montos expresados en unidades de dólares

Muestra información reportada por la SUNAT desde el 07/02/2011

Resumen por Ejercicio

| Ejercicio | Actividad | Número de Operaciones | Importe USD * | N° Países | 3 países con mayor número de operaciones |
|-----------|-----------|-----------------------|---------------|-----------|--|
| | | | | | |

Resumen por Meses

| Actividad | Ejercicio | Mes | Número de Operaciones | Importe USD * | N° Países | 3 países con mayor número de operaciones |
|-----------|-----------|-----|-----------------------|---------------|-----------|--|
| | | | | | | |

PUBLICACIÓN DIARIO "EL PERUANO"

Reporte Otros Créditos

| Institución | MAR 2022 | | ABR 2022 | | MAY 2022 | | JUN 2022 | | JUL 2022 | | AGO 2022 | |
|-------------|----------|---------|----------|---------|----------|---------|----------|---------|----------|---------|----------|---------|
| | Monto * | Dias V. | Monto * | Dias V. | Monto * | Dias V. | Monto * | Dias V. | Monto * | Dias V. | Monto * | Dias V. |
| | | | | | | | | | | | | |

| Institución | SET 2021 | | OCT 2021 | | NOV 2021 | | DIC 2021 | | ENE 2022 | | FEB 2022 | |
|-------------|----------|---------|----------|---------|----------|---------|----------|---------|----------|---------|----------|---------|
| | Monto * | Dias V. | Monto * | Dias V. | Monto * | Dias V. | Monto * | Dias V. | Monto * | Dias V. | Monto * | Dias V. |
| | | | | | | | | | | | | |

Reporte Otros Créditos por entidades

Sin Información