



Reporte de Deudas

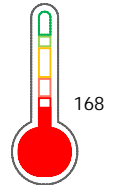
El reporte contiene solo los títulos seleccionados

- Información General
- Consulta Rápida
- Principales Acreedores
- Detalle Variación
- Posición Histórica
- Gráficos
- Rep. Vencidos
- Rep. SBS/Microf.
- SBS/Microf. Entidades
- Rectificaciones SBS
- Avalados/Avalistas
- Hechos de Importancia
- Documentos CCL
- Detalle de Vencidos
- Comercio Exterior
- Otros Créditos
- Otros Créd. Entidades
- Otros Rep. Negativos

RUC 20511850305 - CELPLAN DE PERU S.A.

Fecha Proceso	Tipo Doc.	N. Doc.	Nota	Deuda Total *	Var.	Actual	Previo	12m
22/06/2023	RUC	20511850305	3.986	418.873,13	▼	●	●	●

Score Sentinel



Puntaje Muy Bajo

* La persona consultada cuenta con los siguientes créditos e indicadores.

- Línea de Crédito
- Reactiva Perú

Sentinel Sabio

Bancarizado: SI

Recomendación de Sentinel Sabio

Evaluación Crediticia



RECHAZAR
Producto Genérico

Detalle:

- Calificación Def, Dud, Per en los 12 meses

Cuota Estimada Mensual

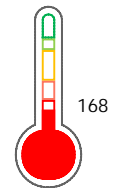
S/ 19102,



Score Sentinel

Nivel de Riesgo

Puntaje Muy Bajo



Recomendación:

Estadísticamente, en este nivel de score, 47 de 100 empresas podrían caer en incumplimiento en los próximos 12

Información General

Datos Principales

25/01/2023: Última actualización de información reportada por SUNAT

Razón Social:	CELPLAN DE PERU S.A.	Condición del Contribuyente:	HABIDO
Nombre Comercial:	-		
Tipo de Contribuyente:	SOCIEDAD ANONIMA		
Estado de Contribuyente:	ACTIVO		
Inicio de Actividades:	31/10/2005	Dependencia:	INTENDENCIA LIMA MEPECO
Tamaño contribuyente:	MEDIANO		
Actividad Económica Principal	TELECOMUNICACIONES	Actividad Económica Secundaria 2	-
Actividad Económica Secundaria 1	-	Número de Partida Registral:	-
Fecha Inscripción RRPP:	04/10/2005	Asiento:	-
Folio:	-		

Agente de retención

Direcciones Registradas

Dirección	Fuente
JAVIER PRADO ESTE NRO 560 INT 1002 SAN ISIDRO - LIMA - LIMA	SUNAT - DOMICILIO FISCAL

Representantes Legales

Nro Documento	Nombre de Representante	Act	Pre	12m	Fecha desde que ocupa Cargo	Cargo
00000356096	BERTONHA JUNIOR JOSE	<input type="checkbox"/>	<input type="checkbox"/>	<input type="checkbox"/>	28/09/2005	GERENTE GENERAL
06045785	PALOMINO OSORIO MARTHA ESTHER	<input checked="" type="checkbox"/>	<input checked="" type="checkbox"/>	<input checked="" type="checkbox"/>	12/12/2022	APODERADO

Empresas Relacionadas a:

PALOMINO OSORIO VDA DE COLLAZOS MAR

Ruc	Razón Social	Semáforos			Fecha desde que ocupa Cargo	Cargo	Estado
		Act	Pre	12m			
10067523127	PALOMINO OSORIO HILDA BEATRIZ	<input type="checkbox"/>	<input type="checkbox"/>	<input type="checkbox"/>	02/08/2013	APODERADO	SUSPENSION TEMPORAL
20128436821	SUCCESS CONSULTING E.I.R.L. EN LIQUIDACION	<input type="checkbox"/>	<input type="checkbox"/>	<input type="checkbox"/>	23/05/2001	LIQUIDADORA	BAJA DE OFICIO
20253456818	GENERAL CERVICES FERMONT SRLTDA EN LIQUIDACION	<input type="checkbox"/>	<input type="checkbox"/>	<input type="checkbox"/>	22/11/2000	LIQUIDADORA	BAJA DE OFICIO
20338064854	MINERA VIRGEN DE CHAPI 87 DE ICA SOCIEDAD ANONIMA CERRADA	<input checked="" type="checkbox"/>	<input checked="" type="checkbox"/>	<input checked="" type="checkbox"/>	30/09/2010	APODERADO	ACTIVO
20376791603	C & P CONTADORES S.A.C.	<input checked="" type="checkbox"/>	<input checked="" type="checkbox"/>	<input checked="" type="checkbox"/>	01/09/1997	GERENTE	ACTIVO
20392544926	LOSS PREVENTION SECURITY SOLUTION S.A.C.	<input checked="" type="checkbox"/>	<input checked="" type="checkbox"/>	<input checked="" type="checkbox"/>	10/05/2011	GERENTE GENERAL	BAJA DE OFICIO
20538547531	DAMERO FINANCIERO SOCIEDAD ANONIMA CERRADA	<input type="checkbox"/>	<input type="checkbox"/>	<input type="checkbox"/>	30/09/2010	GERENTE GENERAL	ACTIVO
20543260925	SOPORTE Y TELECOMUNICACIONES SOCIEDAD ANONIMA CERRADA - SO	<input type="checkbox"/>	<input type="checkbox"/>	<input type="checkbox"/>	15/04/2011	GERENTE GENERAL	BAJA DE OFICIO
20543875806	PREVENTION & SECURITY SAC	<input checked="" type="checkbox"/>	<input checked="" type="checkbox"/>	<input checked="" type="checkbox"/>	06/07/2011	GERENTE GENERAL	BAJA DE OFICIO
20601475643	WELDERS PERU S.A.C.	<input checked="" type="checkbox"/>	<input checked="" type="checkbox"/>	<input checked="" type="checkbox"/>	28/06/2019	GERENTE GENERAL	ACTIVO
20606357151	CELPLAN TELECOMUNICACIONES S.A.C.	<input checked="" type="checkbox"/>	<input checked="" type="checkbox"/>	<input checked="" type="checkbox"/>	22/11/2022	GERENTE GENERAL	ACTIVO
20607489263	SINERGICHEM PERU S.A.C.	<input type="checkbox"/>	<input type="checkbox"/>	<input type="checkbox"/>	07/04/2022	APODERADO	ACTIVO

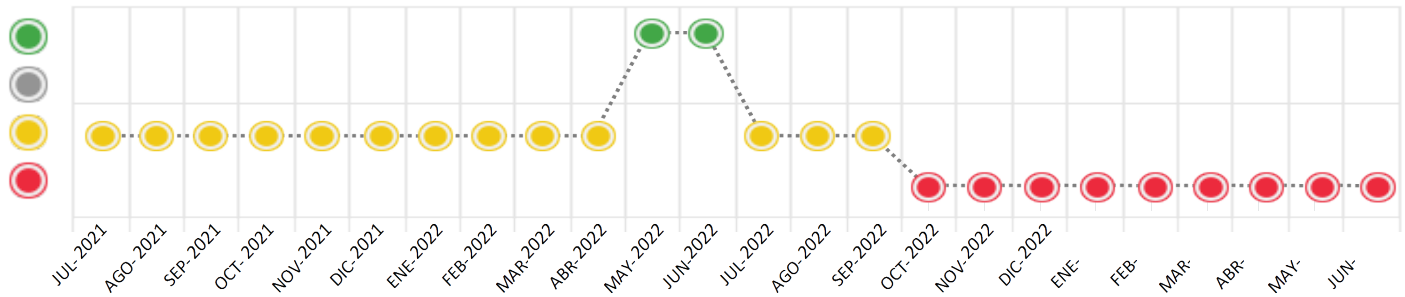
Consulta Rápida

Documento de identidad consultado

Fecha Proceso	Tipo Doc.	N. Doc.	Nombre o Raz. Social	Nota	Deuda Total *	Var.	Actual	Previo	12m
22/06/2023	RUC	20511850305	CELPLAN DE PERU S.A.	3.986	418.873,13	▼	●	●	●

Montos expresados en unidades de soles*

Semáforos de los últimos 24 meses



Semáforo	Descripción
● (Grey)	No registra información de deudas
● (Green)	Minimo Riesgo: Sin deudas vencidas
● (Yellow)	Mediano Riesgo: Deudas con poco atraso*
● (Red)	Alto Riesgo: Deudas con atraso significativo*

*Semáforo deuda menor: Deuda vencida menor S/ 100 personas naturales o menor S/ 500 personas jurídicas

Verde: 0 <= Sem. < 0.001
 Amarillo: 0.001 <= Sem. <= 2
 Rojo: 2 < Sem. <= 6

Variación	Descripción
▼ (Red)	Variación Negativa: La nueva información reportada ha incrementado tu riesgo crediticio
▲ (Green)	Variación Positiva: La nueva información ha mejorado tu posición de riesgo
% (Green)	Variación Porcentual Positiva: El monto total reportado por la SBS/Microfinanzas o número de instituciones financieras ha aumentado
% (Red)	Variación Porcentual Negativa: El monto total reportado por la SBS/Microfinanzas o número de instituciones financieras ha disminuido
≡ (Grey)	Aproximadamente igual o igual

Detalle de la deuda SBS/Microfinanzas

Entidad	Deuda Anterior			Deuda a JUN 2023				Rect. (1)	Disc.
	DIC 2022	MAR 2023	MAY 2023	Fecha Inf.	Calif. (2)	Monto *	Días Venc.		
		389.890,97	389.890,97	31/05/2023	PER	0	372		
	411.358,66	21.467,69	21.467,69	31/05/2023	PER	0	391		
	14.304,35	7.622,87	4.411,22	31/05/2023	DEF	0			
TOTAL	425.663,01	418.981,53	415.769,88			414.125,07			

(1) Ver detalle en el cuadro de Rectificaciones SBS

(2) NOR: Normal, CPP: Con Problemas Potenciales, DEF: Deficiente, DUD: Dudoso, PER: Pérdida, SCAL: Sin Calificación

Detalle de la deuda de Otros Créditos

Entidad	Deuda Anterior			Deuda a JUN 2023				Disc.
	DIC 2022	MAR 2023	MAY 2023	Fecha Inf.	Calif. (2)	Monto	Días Venc.	
TOTAL								

(2) NOR: Normal, CPP: Con Problemas Potenciales, DEF: Deficiente, DUD: Dudoso, PER: Pérdida, SCAL: Sin Calificación

Detalle de vencidos

# Doc	Fuente - Acreedor	Monto *	Días Venc.
	Deuda Laboral	4.748,06	418
6	PRIMA AFP S.A.	3.710,25	418
7	AFP INTEGRAL S A	1.037,81	418

Utilización de Líneas de Crédito

Instituciones	**	Línea Aprobada	Línea No Utilizada	Línea Utilizada	% L. Uti.
BIF	TOT		29.295,10		
TOTAL			29.295,10		0%

**(TOT):Otras Tarjetas de Crédito

Principales Acreedores

Montos expresados en unidades de soles*

Resumen de Deudas

Descripción de la Deuda	Monto *	Días
Deuda total SBS al 31/05/2023	414.125,07	
% Calificación normal	0,00	
Peor Calificación (2)	PER	
Otros Créditos	0,00	****
Deuda vencida		
SBS/Microf.	411.358,66	391
Deuda Laboral	4.748,06	418
Total deuda vencida	416.106,72	

Detalle de deuda SBS/Microfinanzas

Institución SBS	Calif. (2)	Saldo *	% Ven.	Días Venc.	Rect.(1)
BANCO BBVA PERU- OM 24700-2020 HON.GAR.PRO.EME.SAN	PER	389.890,97	100,00	372	
BBVA	PER	21.467,69	100,00	391	

BIF	DEF	2.766,41	0.00
Deuda Total SBS/MicroFinanzas		414.125,07	99.33

Detalle de Riesgos SBS/Microfinanzas

Concepto	Saldo *
Deuda Directa	414.125,07
Deuda Indirecta	0,00
Deuda Castigada	0,00
Deuda Total SBS/MicroFinanzas	414.125,07
Línea Tarj.Cred. No utilizada	29.295,10
Total Riesgo SBS/MicroFinanzas	443.420,17

Detalle de deuda Otros Créditos

Empresa	Calif. (2)	Saldo *	% Ven.	Días Venc.	Disc.
Deuda Total Otros Créditos		0,00	99.33		

Detalle de vencidos

# Doc	Fuente - Acreedor	Monto *	Días Venc.
	Deuda Laboral	4.748,06	418
6	PRIMA AFP S.A.	3.710,25	418
7	AFP INTEGRAL S A	1.037,81	418

Detalle Variación

Montos expresados en unidades de soles*

Resumen de la variación

Descripción de la deuda	02/06/2023	22/06/2023	Variación
Score	3.000	3.986	0.985
Nro. Entidades SBS/Microf.	3	3	0
Riesgo Total SBS/Microf. *	415.769,88	414.125,07	
Deuda Directa	415.769,88	414.125,07	-1.644,81
Deuda Indirecta	0,00	0,00	0,00
Deuda Castigada	0,00	0,00	0,00

Variación del Riesgo Total SBS/Microf. *	Antes	22/06/2023	Variación
Último Mes	415.769,88	414.125,07	-1.644,81
Último Trimestre	418.981,53	414.125,07	-4.856,46
Último Semestre	425.663,01	414.125,07	-11.537,94
Último Año	428.795,09	414.125,07	-14.670,02

Calificación SBS/Microf.	02/06/2023	22/06/2023	Variación
% NOR (Normal)	0.00	0.00	0.00
% CPP (Con Problemas Potenciales)	0.00	0.00	0.00
% DEF (Deficiente)	1.06	0.67	-0.39



% DUD (Dudoso)	98.94	0.00	-98.94
% PER (Pérdida)	0.00	99.33	99.33
Deuda vencida *	02/06/2023	22/06/2023	Variación
Total deuda vencida	0,00	0,00	0,00
Deuda por Otros Créditos *	02/06/2023	22/06/2023	Variación
Total deuda otros créditos	0,00	0,00	0,00

Detalle de la variación

Fuente - Acreedor *	02/06/2023	22/06/2023	Variación
---------------------	------------	------------	-----------

Posición Histórica

Montos expresados en unidades de soles*


Fecha de Proceso	Sema. Actual	Sem. Riesgo	Var.	Superintendencia de Banca y Seguros (SBS/Microfinan.)					Otros Créditos	Otros Vencidos *				Ctas. Cerr./Anu.		Otros Repor. Negati.
				# Enti.	Deuda Total *	% Cali. normal	Peor Califi.(2)	Deuda Vencida *		Protestos	Docs. Impagos	Deuda Tributaria	Deuda Laboral	Cta. Cte.	Tar. Créd.	
22/06/2023	3.986	3	▼	3	414.125,07	0.00	PER	411.358,66	0,00	0,00	0,00	0,00	4.748,06	0	0	0
02/06/2023	3.000	3		3	415.769,88	0.00	DUD	411.358,66	0,00	0,00	0,00	0,00	4.748,06	0	0	0
22/05/2023	3.000	3		3	415.769,88	0.00	DUD	411.358,66	0,00	0,00	0,00	0,00	4.599,03	0	0	0
09/05/2023	2.996	3		3	417.391,15	0.00	DUD	411.358,66	0,00	0,00	0,00	0,00	4.599,03	0	0	0
24/04/2023	2.993	3		3	417.391,15	0.00	DUD	411.358,66	0,00	0,00	0,00	0,00	3.507,45	0	0	0
12/04/2023	2.990	3		3	418.981,53	0.00	DUD	411.358,66	0,00	0,00	0,00	0,00	3.507,45	0	0	0
31/03/2023	2.981	3		3	418.981,53	0.00	DUD	411.358,66	0,00	0,00	0,00	0,00	2.478,64	0	0	0
22/03/2023	2.982	3		3	418.981,53	0.00	DUD	411.358,66	0,00	0,00	0,00	14.118,00	2.478,64	0	0	0
21/03/2023	2.978	3		3	420.793,40	0.00	DUD	411.358,66	0,00	0,00	0,00	14.118,00	2.478,64	0	0	0
21/02/2023	2.977	3		3	420.793,40	0.00	DUD	411.358,66	0,00	0,00	0,00	0,00	2.478,64	0	0	0
16/02/2023	2.972	3		3	423.222,79	0.00	DUD	411.358,66	0,00	0,00	0,00	0,00	2.478,64	0	0	0
06/02/2023	2.972	3		3	423.222,79	0.00	DUD	411.358,66	0,00	0,00	0,00	5.544,00	2.478,64	0	0	0
31/01/2023	2.972	3		3	423.222,79	0.00	DUD	411.358,66	0,00	0,00	0,00	7.767,00	2.478,64	0	0	0
23/01/2023	2.972	3		3	423.222,79	0.00	DUD	411.358,66	0,00	0,00	0,00	5.510,00	2.478,64	0	0	0
17/01/2023	2.967	2		2	425.663,01	0.00	DUD	411.358,66	0,00	0,00	0,00	5.510,00	2.478,64	0	0	0
06/01/2023	2.967	2		2	425.663,01	0.00	DUD	411.358,66	0,00	0,00	0,00	5.487,00	2.478,64	0	0	0
03/01/2023	2.966	2		2	425.663,01	0.00	DUD	411.358,66	0,00	0,00	0,00	5.487,00	613,90	0	0	0
28/12/2022	2.966	2		2	425.663,01	0.00	DUD	411.358,66	0,00	0,00	0,00	6.010,00	613,90	0	0	0
22/12/2022	2.966	2		2	425.663,01	0.00	DUD	411.358,66	0,00	0,00	0,00	0,00	613,90	0	0	0
28/11/2022	2.960	2		2	428.343,89	0.00	DUD	411.358,66	0,00	0,00	0,00	0,00	613,90	0	0	0
23/11/2022	2.960	2		2	428.343,89	0.00	DUD	411.358,66	0,00	0,00	0,00	4.242,00	613,90	0	0	0
22/11/2022	2.909	2		2	431.051,72	0.00	DUD	411.358,66	0,00	0,00	0,00	4.242,00	613,90	0	0	0
14/11/2022	2.909	2		2	431.051,72	0.00	DUD	411.358,66	0,00	0,00	0,00	4.233,00	613,90	0	0	0
07/11/2022	2.916	2		2	431.051,72	0.00	DUD	411.358,66	0,00	0,00	0,00	42.158,00	613,90	0	0	0
31/10/2022	2.913	2		2	431.051,72	0.00	DUD	411.358,66	0,00	0,00	0,00	26.253,00	613,90	0	0	0
26/10/2022	2.914	2		2	431.051,72	0.00	DUD	411.358,66	0,00	0,00	0,00	31.383,00	613,90	0	0	0
25/10/2022	2.914	2		2	431.051,72	0.00	DUD	411.358,66	0,00	0,00	0,00	31.383,00	0,00	0	0	0
24/10/2022	2.908	2	▼	2	431.051,72	0.00	DUD	411.358,66	0,00	0,00	0,00	27.940,00	0,00	0	0	0
18/10/2022	1.946	2		2	434.551,99	0.00	DEF	411.358,66	0,00	0,00	0,00	27.940,00	0,00	0	0	0
10/10/2022	1.946	2		2	434.551,99	0.00	DEF	411.358,66	0,00	0,00	0,00	27.881,00	0,00	0	0	0
26/09/2022	1.946	2		2	434.551,99	0.00	DEF	411.358,66	0,00	0,00	0,00	0,00	0,00	0	0	0
22/09/2022	1.946	2		2	434.551,99	0.00	DEF	411.358,66	0,00	0,00	0,00	3.774,00	0,00	0	0	0
20/09/2022	1.882	2		2	437.086,45	5.89	DEF	411.358,66	0,00	0,00	0,00	3.774,00	0,00	0	0	0
22/08/2022	1.882	2	▼	2	437.086,45	5.89	DEF	411.358,66	0,00	0,00	0,00	0,00	0,00	0	0	0
15/08/2022	0.950	2		2	432.714,83	4.94	CPP	411.358,66	0,00	0,00	0,00	0,00	0,00	0	0	0
08/08/2022	1.012	2		2	432.714,83	4.94	CPP	411.358,66	0,00	0,00	0,00	13.487,00	0,00	0	0	0
02/08/2022	1.015	2		2	432.714,83	4.94	CPP	411.358,66	0,00	0,00	0,00	14.172,00	0,00	0	0	0
25/07/2022	1.015	2		2	432.714,83	4.94	CPP	411.358,66	0,00	0,00	0,00	14.142,00	0,00	0	0	0
22/07/2022	0.950	2	▼	2	432.714,83	4.94	CPP	411.358,66	0,00	0,00	0,00	0,00	0,00	0	0	0
23/06/2022	0.000	2		2	428.795,09	100.00	NOR	947,11	0,00	0,00	0,00	0,00	0,00	0	0	0
27/05/2022	0.000	2	▲	2	428.678,73	100.00	NOR	0,00	0,00	0,00	0,00	0,00	0,00	0	0	0
24/05/2022	0.018	2		2	428.678,73	100.00	NOR	0,00	0,00	0,00	0,00	0,00	2.705,97	0	0	0
23/05/2022	0.032	2		2	428.678,73	100.00	NOR	0,00	0,00	0,00	0,00	1.282,00	3.376,97	0	0	0
16/05/2022	0.030	2		2	460.391,02	100.00	NOR	0,00	0,00	0,00	0,00	1.282,00	3.376,97	0	0	0
09/05/2022	0.038	2		2	460.391,02	100.00	NOR	0,00	0,00	0,00	0,00	3.254,00	2.705,97	0	0	0
30/04/2022	0.038	2		2	460.391,02	100.00	NOR	0,00	0,00	0,00	0,00	3.247,00	2.705,97	0	0	0



26/04/2022	●	0.038	☰	2	460.391,02	100.00	NOR	0,00	0,00	0,00	0,00	3.240,00	2.705,97	0	0	0
25/04/2022	●	0.017	☰	2	460.391,02	100.00	NOR	0,00	0,00	0,00	0,00	0,00	2.705,97	0	0	0
28/03/2022	●	0.016	▲	2	492.597,34	100.00	NOR	0,00	0,00	0,00	0,00	0,00	2.705,97	0	0	0
22/03/2022	●	0.253	☰	2	492.597,34	100.00	NOR	0,00	0,00	0,00	0,00	42.752,00	2.705,97	0	0	0
21/03/2022	●	0.237	☰	2	529.469,98	100.00	NOR	0,00	0,00	0,00	0,00	42.752,00	2.705,97	0	0	0
17/03/2022	●	0.247	▼	2	529.469,98	100.00	NOR	0,00	0,00	0,00	0,00	44.851,00	2.705,97	0	0	0
23/02/2022	●	0.015	☰	2	529.469,98	100.00	NOR	0,00	0,00	0,00	0,00	0,00	2.705,97	0	0	0
21/02/2022	●	0.013	☰	2	590.245,45	100.00	NOR	0,00	0,00	0,00	0,00	0,00	2.705,97	0	0	0
14/02/2022	●	0.109	☰	2	590.245,45	100.00	NOR	0,00	0,00	0,00	0,00	19.730,00	2.705,97	0	0	0
24/01/2022	●	0.013	☰	2	590.245,45	100.00	NOR	0,00	0,00	0,00	0,00	0,00	2.705,97	0	0	0
17/01/2022	●	0.013	☰	2	601.158,00	100.00	NOR	0,00	0,00	0,00	0,00	0,00	2.705,97	0	0	0
11/01/2022	●	0.112	☰	2	601.158,00	100.00	NOR	0,00	0,00	0,00	0,00	8.835,00	14.675,97	0	0	0
27/12/2021	●	0.013	▲	2	601.158,00	100.00	NOR	0,00	0,00	0,00	0,00	0,00	2.705,97	0	0	0
21/12/2021	●	0.292	☰	2	601.158,00	100.00	NOR	0,00	0,00	0,00	0,00	62.128,00	2.705,97	0	0	0
20/12/2021	●	0.264	▼	2	671.422,07	100.00	NOR	0,00	0,00	0,00	0,00	62.128,00	2.705,97	0	0	0
29/11/2021	●	0.012	☰	2	671.422,07	100.00	NOR	0,00	0,00	0,00	0,00	0,00	2.705,97	0	0	0
23/11/2021	●	0.183	☰	2	671.422,07	100.00	NOR	0,00	0,00	0,00	0,00	40.987,00	2.705,97	0	0	0
22/11/2021	●	0.177	☰	2	695.151,26	100.00	NOR	0,00	0,00	0,00	0,00	40.987,00	2.705,97	0	0	0
15/11/2021	●	0.287	☰	2	695.151,26	100.00	NOR	0,00	0,00	0,00	0,00	70.974,00	2.705,97	0	0	0
08/11/2021	●	0.189	☰	2	695.151,26	100.00	NOR	0,00	0,00	0,00	0,00	44.045,00	2.705,97	0	0	0
02/11/2021	●	0.188	☰	2	695.151,26	100.00	NOR	0,00	0,00	0,00	0,00	43.953,00	2.705,97	0	0	0
25/10/2021	●	0.188	☰	2	695.151,26	100.00	NOR	0,00	0,00	0,00	0,00	43.861,00	2.705,97	0	0	0
22/10/2021	●	0.373	☰	2	695.151,26	100.00	NOR	0,00	0,00	0,00	0,00	84.973,00	14.028,97	0	0	0
18/10/2021	●	0.362	☰	2	720.815,97	100.00	NOR	0,00	0,00	0,00	0,00	84.973,00	14.028,97	0	0	0
12/10/2021	●	0.310	☰	2	720.815,97	100.00	NOR	0,00	0,00	0,00	0,00	80.528,00	2.705,97	0	0	0
11/10/2021	●	0.301	▼	2	720.815,97	100.00	NOR	0,00	0,00	0,00	0,00	80.528,00	0,00	0	0	0
04/10/2021	●	0.123	☰	2	720.815,97	100.00	NOR	0,00	0,00	0,00	0,00	31.056,00	0,00	0	0	0
27/09/2021	●	0.123	☰	2	720.815,97	100.00	NOR	0,00	0,00	0,00	0,00	30.982,00	0,00	0	0	0
23/09/2021	●	0.185	☰	2	720.815,97	100.00	NOR	0,00	0,00	0,00	0,00	43.064,00	4.558,00	0	0	0
20/09/2021	●	0.183	☰	2	729.295,74	100.00	NOR	133,80	0,00	0,00	0,00	43.064,00	4.558,00	0	0	0
13/09/2021	●	0.207	☰	2	729.295,74	100.00	NOR	133,80	0,00	0,00	0,00	47.966,00	6.345,00	0	0	0
06/09/2021	●	0.163	☰	2	729.295,74	100.00	NOR	133,80	0,00	0,00	0,00	42.087,00	0,00	0	0	0
31/08/2021	●	0.217	☰	2	729.295,74	100.00	NOR	133,80	0,00	0,00	0,00	56.973,00	0,00	0	0	0
24/08/2021	●	0.217	☰	2	729.295,74	100.00	NOR	133,80	0,00	0,00	0,00	56.872,00	0,00	0	0	0
23/08/2021	●	0.216	☰	2	729.295,74	100.00	NOR	133,80	0,00	0,00	0,00	56.736,00	0,00	0	0	0
16/08/2021	●	0.213	▼	2	740.235,12	100.00	NOR	127,77	0,00	0,00	0,00	56.736,00	0,00	0	0	0
09/08/2021	●	0.041	☰	2	740.235,12	100.00	NOR	127,77	0,00	0,00	0,00	10.321,00	0,00	0	0	0
02/08/2021	●	0.099	☰	2	740.235,12	100.00	NOR	127,77	0,00	0,00	0,00	25.270,00	0,00	0	0	0
26/07/2021	●	0.065	☰	2	740.235,12	100.00	NOR	127,77	0,00	0,00	0,00	25.218,00	0,00	0	0	0
24/07/2021	●	0.065	☰	2	740.235,12	100.00	NOR	127,77	0,00	0,00	0,00	25.122,00	0,00	0	0	0
19/07/2021	●	0.070	☰	2	688.455,36	100.00	NOR	126,45	0,00	0,00	0,00	25.122,00	0,00	0	0	0
12/07/2021	●	0.070	☰	2	688.455,36	100.00	NOR	126,45	0,00	0,00	0,00	25.070,00	0,00	0	0	0
05/07/2021	●	0.114	☰	2	688.455,36	100.00	NOR	126,45	0,00	0,00	0,00	35.927,00	5.960,00	0	0	0

Gráficos

Montos expresados en unidades de soles*



NOR: Normal, CPP: Con Problemas Potenciales, DEF: Deficiente, DUD: Dudoso, PER: Pérdida, SCAL: Sin Calificación

Reporte de Vencidos

Montos expresados en unidades de soles*

Fuente - Acreedor	MAR 2023			ABR 2023			MAY 2023			JUN 2023		
	# Docs.	Monto *	Dias V.	# Docs.	Monto *	Dias V.	# Docs.	Monto *	Dias V.	# Docs.	Monto *	Dias V.
Deuda Tributaria												
SUPERINTENDENCIA NACIONAL DE ADMINISTRACION		0,00	0		0,00			0,00			0,00	
Total	0			0			0			0		
Deuda Laboral												
PRIMA AFP S.A.	4	2.478,64	365	4	2.478,64	395	6	3.710,25	39	6	3.710,25	41
AFP INTEGRAL S A		0,00		7	1.028,81	395	6	888,78	39	7	1.037,81	41
Total	4	2.478,64	365	11	3.507,45	395	12	4.599,03	39	13	4.748,06	41

Montos expresados en unidades de soles*

Fuente - Acreedor	NOV 2022			DIC 2022			ENE 2023			FEB 2023		
	# Docs.	Monto *	Dias V.	# Docs.	Monto *	Dias V.	# Docs.	Monto *	Dias V.	# Docs.	Monto *	Dias V.
Deuda Tributaria												
SUPERINTENDENCIA NACIONAL DE ADMINISTRACION		0,00	0	1	6.010,00	61	2	7.767,00	15		0,00	0
Total	0			1	6.010,00	61	2	7.767,00	15	0		
Deuda Laboral												
PRIMA AFP S.A.	1	613,90	244	1	613,90	275	4	2.478,64	30	4	2.478,64	33
AFP INTEGRAL S A		0,00			0,00			0,00			0,00	
Total	1	613,90	244	1	613,90	275	4	2.478,64	30	4	2.478,64	33

Montos expresados en unidades de soles*

Fuente - Acreedor	JUL 2022			AGO 2022			SET 2022			OCT 2022		
	# Docs.	Monto *	Dias V.	# Docs.	Monto *	Dias V.	# Docs.	Monto *	Dias V.	# Docs.	Monto *	Dias V.
Deuda Tributaria												
SUPERINTENDENCIA NACIONAL DE ADMINISTRACION	1	14.142,00	153		0,00	0		0,00	0	1	26.253,00	61
Total	1	14.142,00	153	0			0			1	26.253,00	61
Deuda Laboral												
PRIMA AFP S.A.		0,00			0,00			0,00		1	613,90	21
AFP INTEGRAL S A		0,00			0,00			0,00			0,00	
Total	0			0			0			1	613,90	21

Reporte SBS/Microfinanzas

Montos expresados en unidades de soles*

Última fecha reportada por la SBS : 31/05/2023

ULTIMOS 6 MESES	ENE 2023 (SBS: DIC 2022)	FEB 2023 (SBS: ENE 2023)	MAR 2023 (SBS: FEB 2023)	ABR 2023 (SBS: MAR 2023)	MAY 2023 (SBS: ABR 2023)	JUN 2023 (SBS: MAY 2023)
NOR (Normal)	0.00	0.00	0.00	0.00	0.00	0.00
% Porcentaje de CPP (Con Problemas Pote.)	0.00	0.00	0.00	0.00	0.00	0.00
de DEF (Deficiente)	2.80	2.24	1.82	1.45	1.06	0.67
Calificación DUD (Dudoso)	97.20	97.76	98.18	98.55	98.94	0.00
PER (Pérdida)	0.00	0.00	0.00	0.00	0.00	99.33

Institución	ENE 2023 (SBS: DIC 2022)		FEB 2023 (SBS: ENE 2023)		MAR 2023 (SBS: FEB 2023)		ABR 2023 (SBS: MAR 2023)		MAY 2023 (SBS: ABR 2023)		JUN 2023 (SBS: MAY 2023)	
	Monto *	Dias V.	Monto *	Dias V.	Monto *	Dias V.	Monto *	Dias V.	Monto *	Dias V.	Monto *	Dias V.
BANCO BBVA PERU- OM 24700-2020	389.890,97	220	389.890,97	252	389.890,97	280	389.890,97	311	389.890,97	339	389.890,97	372
BBVA	21.467,69	239	21.467,69	271	21.467,69	299	21.467,69	330	21.467,69	358	21.467,69	391
BIF	11.864,13		9.434,74		7.622,87		6.032,49		4.411,22		2.766,41	
TOTAL	423.222,79	239	420.793,40	271	418.981,53	299	417.391,15	330	415.769,88	358	414.125,07	391

Última fecha reportada por la SBS : 31/05/2023

Operación	ENE 2023 (SBS: DIC 2022)		FEB 2023 (SBS: ENE 2023)		MAR 2023 (SBS: FEB 2023)		ABR 2023 (SBS: MAR 2023)		MAY 2023 (SBS: ABR 2023)		JUN 2023 (SBS: MAY 2023)	
	Monto *	Dias V.	Monto *	Dias V.	Monto *	Dias V.	Monto *	Dias V.	Monto *	Dias V.	Monto *	Dias V.
RESUMEN												



- Total Deuda	423.222,79	239	420.793,40	271	418.981,53	299	417.391,15	330	415.769,88	358	414.125,07	391
- Total Vencido	411.358,66		411.358,66		411.358,66		411.358,66		411.358,66		411.358,66	
- % Vencido	97.20		97.76		98.18		98.55		98.94		99.33	
- Línea No Utilizada	27.301,55		22.474,69		24.327,96		25.968,12		27.613,00		29.295,10	
CREDITOS DIRECTOS												
- CRÉDITOS VIGENTES	11.864,13		9.434,74		7.622,87		6.032,49		4.411,22		2.766,41	
-- MedE: Cred.Rev.LíneaTarj. Crédito	11.864,13		9.434,74		7.622,87		6.032,49		4.411,22		2.766,41	
- CRÉDITOS VENCIDOS	947,11	239	947,11	271	947,11	299	947,11	330	947,11	358	947,11	391
-- MedE: Cred.Rev.LíneaTarj. Crédito	947,11	239	947,11	271	947,11	299	947,11	330	947,11	358	947,11	391
CREDITOS JUDICIALES Y CASTIGADOS												
- CobranzaJudicial	410.411,55	220	410.411,55	252	410.411,55	280	410.411,55	311	410.411,55	339	410.411,55	372
-- MedE: Préstamos	410.411,55	220	410.411,55	252	410.411,55	280	410.411,55	311	410.411,55	339	410.411,55	372
--- NoRevolventes	410.411,55	220	410.411,55	252	410.411,55	280	410.411,55	311	410.411,55	339	410.411,55	372
LINEA NO UTIL. Y CRED. NO DESEMB.												
- LinCredTarjetaCrédito	27.301,55		22.474,69		24.327,96		25.968,12		27.613,00		29.295,10	
- PROGRAMA REACTIVA PERU	410.411,55		410.411,55		410.411,55		410.411,55		410.411,55		410.411,55	

Montos expresados en unidades de soles*

Última fecha reportada por la SBS : 31/05/2023

6 MESES ANTERIORES		JUL 2022 (SBS: JUN 2022)	AGO 2022 (SBS: JUL 2022)	SET 2022 (SBS: AGO 2022)	OCT 2022 (SBS: SET 2022)	NOV 2022 (SBS: OCT 2022)	DIC 2022 (SBS: NOV 2022)
% Porcentaje de Calificación	NOR (Normal)	4.94	5.89	0.00	0.00	0.00	0.00
	CPP (Con Problemas Pote.)	95.06	0.00	5.34	4.57	0.00	0.00
	DEF (Deficiente)	0.00	94.11	94.66	0.00	3.97	3.36
	DUD (Dudoso)	0.00	0.00	0.00	95.43	96.03	96.64
	PER (Pérdida)	0.00	0.00	0.00	0.00	0.00	0.00

Institución	JUL 2022 (SBS: JUN 2022)		AGO 2022 (SBS: JUL 2022)		SET 2022 (SBS: AGO 2022)		OCT 2022 (SBS: SET 2022)		NOV 2022 (SBS: OCT 2022)		DIC 2022 (SBS: NOV 2022)	
	Monto *	Días V.	Monto *	Días V.	Monto *	Días V.	Monto *	Días V.	Monto *	Días V.	Monto *	Días V.
BANCO BBVA PERU- OM 24700-2020												
BBVA	411.358,66	56	411.358,66	83	411.358,66	118	411.358,66	148	411.358,66	179	411.358,66	209
BIF	21.356,17		25.727,79		23.193,33	1	19.693,06		16.985,23		14.304,35	
TOTAL	432.714,83	56	437.086,45	83	434.551,99	118	431.051,72	148	428.343,89	179	425.663,01	209

Última fecha reportada por la SBS : 31/05/2023

Operación	JUL 2022 (SBS: JUN 2022)		AGO 2022 (SBS: JUL 2022)		SET 2022 (SBS: AGO 2022)		OCT 2022 (SBS: SET 2022)		NOV 2022 (SBS: OCT 2022)		DIC 2022 (SBS: NOV 2022)	
	Monto *	Días V.	Monto *	Días V.	Monto *	Días V.	Monto *	Días V.	Monto *	Días V.	Monto *	Días V.
RESUMEN												
- Total Deuda	432.714,83	56	437.086,45	83	434.551,99	118	431.051,72	148	428.343,89	179	425.663,01	209
- Total Vencido	411.358,66		411.358,66		411.358,66		411.358,66		411.358,66		411.358,66	
- % Vencido	95.06		94.11		94.66		95.43		96.03		96.64	
- Línea No Utilizada	75.356,19		70.873,82		73.660,65		77.018,09		46.817,00		33.046,72	
- Garantías	800.301,00		800.301,00		800.301,00		800.301,00		800.301,00		389.890,00	
CREDITOS DIRECTOS												
- CRÉDITOS VIGENTES	21.356,17		25.727,79		23.193,33	1	19.693,06		16.985,23		14.304,35	
-- MedE: Cred.Rev.LíneaTarj. Crédito	21.356,17		25.727,79		22.993,41		19.693,06		16.985,23		14.304,35	
-- MedE: SobregirosCC					199,92	1						
- CRÉDITOS VENCIDOS	411.358,66	56	411.358,66	83	411.358,66	118	411.358,66	148	411.358,66	179	947,11	209
-- MedE: Cred.Rev.LíneaTarj. Crédito	947,11	56	947,11	83	947,11	118	947,11	148	947,11	179	947,11	209
-- MedE: Préstamos	410.411,55	37	410.411,55	64	410.411,55	99	410.411,55	129	410.411,55	160		
---	410.411,55	37	410.411,55	64	410.411,55	99	410.411,55	129	410.411,55	160		
CREDITOS JUDICIALES Y CASTIGADOS												
- CobranzaJudicial											410.411,55	190
-- MedE: Préstamos											410.411,55	190
--- NoRevolventes											410.411,55	190
LINEA NO UTIL. Y CRED. NO DESEMB.												
- LinCredTarjetaCrédito	75.356,19		70.873,82		73.660,65		77.018,09		46.817,00		33.046,72	
GARANTIAS												
- GARANTIAS RECIBIDAS	800.302,52		800.302,52		800.302,52		800.302,52		800.302,52		389.890,97	
-- Gob. Nacional Reactiva Perú	389.890,97		389.890,97		389.890,97		389.890,97		389.890,97		389.890,97	
-- GtiasNoPref(AvalyFianza)	410.411,55		410.411,55		410.411,55		410.411,55		410.411,55			
- PROGRAMA REACTIVA PERU	410.411,55		410.411,55		410.411,55		410.411,55		410.411,55		410.411,55	

Reporte SBS/Microfinanzas por entidades

Reportado por : BANCO BBVA PERU- OM 24700-2020 HON.GAR.PRO.EME.SAN.COVID19

Última fecha reportada por la SBS : 31/05/2023

Operación	ENE 2023 (SBS: DIC2022)		FEB 2023 (SBS: ENE2023)		MAR 2023 (SBS: FEB2023)		ABR 2023 (SBS: MAR2023)		MAY 2023 (SBS: ABR2023)		JUN 2023 (SBS: MAY2023)	
	Monto *	Dias V.	Monto *	Dias V.	Monto *	Dias V.	Monto *	Dias V.	Monto *	Dias V.	Monto *	Dias V.
Calificación (2)	DUD		DUD		DUD		DUD		DUD		PER	
RESUMEN												
- Total Deuda	389.890,97	220	389.890,97	252	389.890,97	280	389.890,97	311	389.890,97	339	389.890,97	372
- Total Vencido	389.890,97		389.890,97		389.890,97		389.890,97		389.890,97		389.890,97	
- % Vencido	100.00		100.00		100.00		100.00		100.00		100.00	
CREDITOS JUDICIALES Y CASTIGADOS												
- CobranzaJudicial	389.890,97	220	389.890,97	252	389.890,97	280	389.890,97	311	389.890,97	339	389.890,97	372
-- MedE:Préstamos	389.890,97	220	389.890,97	252	389.890,97	280	389.890,97	311	389.890,97	339	389.890,97	372
--- NoRevolventes	389.890,97	220	389.890,97	252	389.890,97	280	389.890,97	311	389.890,97	339	389.890,97	372
- PROGRAMA REACTIVA PERU	389.890,97		389.890,97		389.890,97		389.890,97		389.890,97		389.890,97	

Última fecha reportada por la SBS : 31/05/2023

Operación	JUL 2022 (SBS: JUN2022)		AGO 2022 (SBS: JUL2022)		SET 2022 (SBS: AGO2022)		OCT 2022 (SBS: SET2022)		NOV 2022 (SBS: OCT2022)		DIC 2022 (SBS: NOV2022)	
	Monto *	Dias V.	Monto *	Dias V.	Monto *	Dias V.	Monto *	Dias V.	Monto *	Dias V.	Monto *	Dias V.
Calificación (2)												
RESUMEN												

Reportado por : BBVA

Última fecha reportada por la SBS : 31/05/2023

Operación	ENE 2023 (SBS: DIC2022)		FEB 2023 (SBS: ENE2023)		MAR 2023 (SBS: FEB2023)		ABR 2023 (SBS: MAR2023)		MAY 2023 (SBS: ABR2023)		JUN 2023 (SBS: MAY2023)	
	Monto *	Dias V.	Monto *	Dias V.	Monto *	Dias V.	Monto *	Dias V.	Monto *	Dias V.	Monto *	Dias V.
Calificación (2)	DUD		DUD		DUD		DUD		DUD		PER	
RESUMEN												
- Total Deuda	21.467,69	239	21.467,69	271	21.467,69	299	21.467,69	330	21.467,69	358	21.467,69	391
- Total Vencido	21.467,69		21.467,69		21.467,69		21.467,69		21.467,69		21.467,69	
- % Vencido	100.00		100.00		100.00		100.00		100.00		100.00	
- Línea No Utilizada	7.302,89											
CREDITOS DIRECTOS												
- CRÉDITOS VENCIDOS	947,11	239	947,11	271	947,11	299	947,11	330	947,11	358	947,11	391
-- MedE: Cred.Rev.LíneaTarj. Crédito	947,11	239	947,11	271	947,11	299	947,11	330	947,11	358	947,11	391
CREDITOS JUDICIALES Y CASTIGADOS												
- CobranzaJudicial	20.520,58	220	20.520,58	252	20.520,58	280	20.520,58	311	20.520,58	339	20.520,58	372
-- MedE: Préstamos	20.520,58	220	20.520,58	252	20.520,58	280	20.520,58	311	20.520,58	339	20.520,58	372
--- NoRevolventes	20.520,58	220	20.520,58	252	20.520,58	280	20.520,58	311	20.520,58	339	20.520,58	372
LINEA NO UTIL. Y CRED. NO DESEMB.												
- LinCredTarjetaCrédito	7.302,89											
- PROGRAMA REACTIVA PERU	20.520,58		20.520,58		20.520,58		20.520,58		20.520,58		20.520,58	

Última fecha reportada por la SBS : 31/05/2023

Operación	JUL 2022 (SBS: JUN2022)		AGO 2022 (SBS: JUL2022)		SET 2022 (SBS: AGO2022)		OCT 2022 (SBS: SET2022)		NOV 2022 (SBS: OCT2022)		DIC 2022 (SBS: NOV2022)	
	Monto *	Dias V.	Monto *	Dias V.	Monto *	Dias V.	Monto *	Dias V.	Monto *	Dias V.	Monto *	Dias V.
Calificación (2)	CPP		DEF		DEF		DUD		DUD		DUD	
RESUMEN												
- Total Deuda	411.358,66	56	411.358,66	83	411.358,66	118	411.358,66	148	411.358,66	179	411.358,66	209
- Total Vencido	411.358,66		411.358,66		411.358,66		411.358,66		411.358,66		411.358,66	
- % Vencido	100.00		100.00		100.00		100.00		100.00		100.00	
- Línea No Utilizada	65.052,89		65.052,89		65.052,89		65.052,89		32.052,89		15.552,89	
- Garantías	800.301,00		800.301,00		800.301,00		800.301,00		800.301,00		389.890,00	
CREDITOS DIRECTOS												



- CRÉDITOS VENCIDOS	411.358,66	56	411.358,66	83	411.358,66	118	411.358,66	148	411.358,66	179	947,11	209
-- MedE: Cred.Rev.LineaTarj. Crédito	947,11	56	947,11	83	947,11	118	947,11	148	947,11	179	947,11	209
-- MedE: Préstamos	410.411,55	37	410.411,55	64	410.411,55	99	410.411,55	129	410.411,55	160		
---	410.411,55	37	410.411,55	64	410.411,55	99	410.411,55	129	410.411,55	160		
CRÉDITOS JUDICIALES Y CASTIGADOS												
- CobranzaJudicial											410.411,55	190
-- MedE: Préstamos											410.411,55	190
---											410.411,55	190
LINEA NO UTIL. Y CRED. NO DESEMB.												
- LinCredTarjetaCrédito	65.052,89		65.052,89		65.052,89		65.052,89		32.052,89		15.552,89	
GARANTIAS												
- GARANTIAS RECIBIDAS	800.302,52		800.302,52		800.302,52		800.302,52		800.302,52		389.890,97	
-- Gob. Nacional Reactiva Perú	389.890,97		389.890,97		389.890,97		389.890,97		389.890,97		389.890,97	
-- GtíasNoPref(AvalyFianza)	410.411,55		410.411,55		410.411,55		410.411,55		410.411,55			
- PROGRAMA REACTIVA PERU	410.411,55		410.411,55		410.411,55		410.411,55		410.411,55		410.411,55	

Reportado por : BIF

Última fecha reportada por la SBS : 31/05/2023

Operación	ENE 2023 (SBS: DIC2022)		FEB 2023 (SBS: ENE2023)		MAR 2023 (SBS: FEB2023)		ABR 2023 (SBS: MAR2023)		MAY 2023 (SBS: ABR2023)		JUN 2023 (SBS: MAY2023)	
	Monto *	Dias V.	Monto *	Dias V.	Monto *	Dias V.	Monto *	Dias V.	Monto *	Dias V.	Monto *	Dias V.
Calificación (2)	DEF		DEF		DEF		DEF		DEF		DEF	
RESUMEN												
- Total Deuda	11.864,13		9.434,74		7.622,87		6.032,49		4.411,22		2.766,41	
- Línea No Utilizada	19.998,66		22.474,69		24.327,96		25.968,12		27.613,00		29.295,10	
CRÉDITOS DIRECTOS												
- CRÉDITOS VIGENTES	11.864,13		9.434,74		7.622,87		6.032,49		4.411,22		2.766,41	
-- MedE: Cred.Rev.LineaTarj. Crédito	11.864,13		9.434,74		7.622,87		6.032,49		4.411,22		2.766,41	
LINEA NO UTIL. Y CRED. NO DESEMB.												
- LinCredTarjetaCrédito	19.998,66		22.474,69		24.327,96		25.968,12		27.613,00		29.295,10	

Última fecha reportada por la SBS : 31/05/2023

Operación	JUL 2022 (SBS: JUN2022)		AGO 2022 (SBS: JUL2022)		SET 2022 (SBS: AGO2022)		OCT 2022 (SBS: SET2022)		NOV 2022 (SBS: OCT2022)		DIC 2022 (SBS: NOV2022)	
	Monto *	Dias V.	Monto *	Dias V.	Monto *	Dias V.	Monto *	Dias V.	Monto *	Dias V.	Monto *	Dias V.
Calificación (2)	NOR		NOR		CPP		CPP		DEF		DEF	
RESUMEN												
- Total Deuda	21.356,17		25.727,79		23.193,33	1	19.693,06		16.985,23		14.304,35	
- Línea No Utilizada	10.303,30		5.820,93		8.607,76		11.965,20		14.764,11		17.493,83	
CRÉDITOS DIRECTOS												
- CRÉDITOS VIGENTES	21.356,17		25.727,79		23.193,33	1	19.693,06		16.985,23		14.304,35	
-- MedE: Cred.Rev.LineaTarj. Crédito	21.356,17		25.727,79		22.993,41		19.693,06		16.985,23		14.304,35	
-- MedE: SobregirosCC					199,92	1						
LINEA NO UTIL. Y CRED. NO DESEMB.												
- LinCredTarjetaCrédito	10.303,30		5.820,93		8.607,76		11.965,20		14.764,11		17.493,83	

Rectificaciones SBS

Entidad	Periodo SBS	Cuenta	Concepto Rectificación	Dice	Debe Decir
---------	-------------	--------	------------------------	------	------------

Aval/Codeudor

Montos expresados en unidades de soles*

Es Avalista de:

Información reportada por la SBS al 28/02/2023

Tipo Doc	Nro Documento	Nombre/Razón Social	Act Pre 12m
----------	---------------	---------------------	-------------

Montos expresados en unidades de soles*

Quiénes lo Avalan:				Información reportada por la SBS al 28/02/2023		
Tipo Doc	Nro Documento	Nombre/Razón Social	Act	Pre	12m	

Montos expresados en unidades de soles*

Es Avalista de:				Información Reportada por Entidades de Microfinanzas / Otros Créditos		
Tipo Doc	Nro Documento	Nombre/Razón Social	Act	Pre	12m	

Montos expresados en unidades de soles*

Quiénes lo Avalan:				Información Reportada por Entidades de Microfinanzas / Otros Créditos		
Tipo Doc	Nro Documento	Nombre/Razón Social	Act	Pre	12m	

Documentos Protestados como Deudor/Aceptante

Montos expresados en unidades*

Reportado por la Cámara de Comercio de Lima (CCL)

Documentos Protestados sin Regularizar			
	# Doc	Monto (S/) *	Max Días Venc.
Total:	0	0,00	

Tipo de Cambio 3.679

Nro. Secuencia	Tip. **	Acreedor/Girador	Tipo Doc.	Moneda	Monto *	Monto * (S/)	Boletín	F. Protesto	F. Venc	Días Venc.

**PR: Protestos, CJ: Cobranza Judicial, MO: Moras, PP: Procesos Penales

Montos expresados en unidades*

Reportado por la Cámara de Comercio de Lima (CCL)

Documentos Protestados Regularizados			
	# Doc	Monto (S/) *	
Total:	0	0,00	

Nro. Secuencia	Tip. **	Acreedor/Girador	Tipo Doc.	Moneda	Monto *	Monto * (S/)	Boletín	F. Protesto	F. Venc.	F. Reg

**PR: Protestos, CJ: Cobranza Judicial, MO: Moras, PP: Procesos Penales

Detalle de Vencidos

Deuda Laboral

Montos expresados en unidades de soles*

	# Doc	Monto (S/) *	Max Días Venc.
Total:	13	4.748,06	418

Se muestran los 10 primeros documentos ordenados por Periodo de Devengue, del más reciente al más antiguo

Nombre del Acreedor de la Obligación	Periodo	Deuda AFP *	Deuda Fondo *	Tipo de Deuda	Situación de Cobranza
AFP INTEGRAL S A	12/2022	35,21	107,01	Cierta-Declaracion sin pago	Administrativa
PRIMA AFP S.A.	09/2022	154,02	461,15	Cierta-Declaracion sin pago	Judicial
AFP INTEGRAL S A	09/2022	36,12	109,77	Cierta-Declaracion sin pago	Judicial
PRIMA AFP S.A.	08/2022	154,02	461,15	Cierta-Declaracion sin pago	Judicial
AFP INTEGRAL S A	08/2022	36,42	110,70	Cierta-Declaracion sin pago	Judicial



PRIMA AFP S.A.	07/2022	154,02	461,15	Cierta-Declaracion sin pago	Judicial
AFP INTEGRAL S A	07/2022	36,76	111,72	Cierta-Declaracion sin pago	Judicial
PRIMA AFP S.A.	06/2022	154,02	461,15	Cierta-Declaracion sin pago	Judicial
AFP INTEGRAL S A	06/2022	37,06	112,64	Cierta-Declaracion sin pago	Judicial
PRIMA AFP S.A.	05/2022	159,15	476,52	Cierta-Declaracion sin pago	Judicial

Comercio Exterior

Montos expresados en unidades de dólares

Muestra información reportada por la SUNAT desde el 07/02/2011

Resumen por Ejercicio

Ejercicio	Actividad	Número de Operaciones	Importe USD *	N° Países	3 países con mayor número de operaciones
-----------	-----------	-----------------------	---------------	-----------	--

Resumen por Meses

Actividad	Ejercicio	Mes	Número de Operaciones	Importe USD *	N° Países	3 países con mayor número de operaciones
-----------	-----------	-----	-----------------------	---------------	-----------	--

PUBLICACIÓN DIARIO "EL PERUANO"

Reporte Otros Créditos

Institución	ENE 2023		FEB 2023		MAR 2023		ABR 2023		MAY 2023		JUN 2023	
	Monto *	Dias V.	Monto *	Dias V.	Monto *	Dias V.	Monto *	Dias V.	Monto *	Dias V.	Monto *	Dias V.

Institución	JUL 2022		AGO 2022		SET 2022		OCT 2022		NOV 2022		DIC 2022	
	Monto *	Dias V.	Monto *	Dias V.	Monto *	Dias V.	Monto *	Dias V.	Monto *	Dias V.	Monto *	Dias V.

Reporte Otros Créditos por entidades

Sin Información