



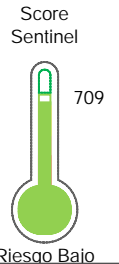
# Reporte de Deudas

El reporte contiene solo los títulos seleccionados

- Información General
- Consulta Rápida
- Principales Acreedores
- Detalle Variación
- Posición Histórica
- Gráficos
- Rep. Vencidos
- Rep. SBS/Microf.
- SBS/Microf. Entidades
- Rectificaciones SBS
- Avalados/Avalistas
- Hechos de Importancia
- Documentos CCL
- Detalle de Vencidos
- Comercio Exterior
- Otros Créditos
- Otros Créd. Entidades
- Otros Rep. Negativos

RUC 20101639275 - IPESA S.A.C.

Fecha Proceso	Tipo Doc.	N. Doc.	Nota	Deuda Total *	Var.	Actual	Previo	12m
24/03/2023	RUC	20101639275	0.000	196.294.435,04		<span style="color: green;">●</span>	<span style="color: green;">●</span>	<span style="color: green;">●</span>



Riesgo Bajo

\* La persona consultada cuenta con los siguientes créditos e indicadores.

- Línea de Crédito
- Es Aval
- Reactiva Perú

## Sentinel Sabio

Bancarizado: SI

### Recomendación de Sentinel Sabio

Evaluación Crediticia



**APROBAR**  
Producto Genérico

Detalle:

- Cumple con todas las reglas de evaluación

Cuota Estimada Mensual

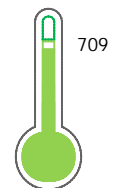
S/ 8667942,



### Score Sentinel

Nivel de Riesgo

Riesgo Bajo



Recomendación:

En este nivel de riesgo, 10 de 100 empresas podrían caer en incumplimiento en los próximos 12 meses

## Información General

### Datos Principales

25/01/2023: Última actualización de información reportada por SUNAT

Razón Social:	IPESA S.A.C.		
Nombre Comercial:	IPESA		
Tipo de Contribuyente:	SOCIEDAD ANONIMA CERRADA		
Estado de Contribuyente:	ACTIVO	Condición del Contribuyente:	HABIDO
Inicio de Actividades:	19/06/1979		
Tamaño contribuyente:	PRINCIPAL	Dependencia:	I.PRICO NACIONAL
Actividad Económica Principal	VTA. MAY. MAQUINARIA, EQUIPO Y MATER.		
Actividad Económica Secundaria 1	VENTA DE PARTES, PIEZAS Y ACCES	Actividad Económica Secundaria 2	-
Fecha Inscripción RRPP:	01/08/2003	Número de Partida Registral:	105707940000
Folio:	-	Asiento:	B0003

### Agente de retención

### Direcciones Registradas

Dirección	Fuente
AVENIDA NICOLAS AYLLON NRO 2241 ATE - LIMA - LIMA	SUNAT - DOMICILIO FISCAL
CARRETERA CENTRAL NRO. 1777 C.P. HUALHUAS HUALHUAS - HUANCAYO - JUNIN (KM. 10)	SUNAT - L. COMERCIAL
CARRETERA PAN. NORTE - HUACA LARGA NRO. S/N FUNDO EX FUNDO MARIA CARIDAD VIRU - VIRU - LA LIBERTAD (LOS PINOS)	SUNAT - SUCURSAL
AVENIDA SANCHEZ CERRO MZA. B LTE. 11 ZONA INDUSTRIAL III PIURA - PIURA - PIURA (UNIDAD CATASTRAL NRO - 10650)	SUNAT - L. COMERCIAL
AVENIDA DE LA CULTURA NRO. 2842 URBANIZACION TUPAC AMARU SAN SEBASTIAN - CUSCO - CUSCO (CENTRO COMERCIAL INKA PLAZA)	SUNAT - L. COMERCIAL
JIRON LOS SAUCES NRO. 249 CAJAMARCA - CAJAMARCA - CAJAMARCA	SUNAT - SUCURSAL
NRO. . UBIC RUR SANTO TOMAS LA CHICLAYO - CHICLAYO - LAMBAYEQUE (PANAMERICANA NORTE KM 777)	SUNAT - SUCURSAL
PARCELA NRO. B-28 PROYECTO S PEDRO DE LURIN LURIN - LIMA - LIMA (LIMA SUR VALLE LURIN)	SUNAT - SUCURSAL
AVENIDA AVIACION NRO. 454 LTE. A URBANIZACION ZAMACOLA ZONA A CERRO COLORADO - AREQUIPA - AREQUIPA (ALT. AVENIDA PRIMAVERA)	SUNAT - SUCURSAL
AVENIDA MARISCAL BENAVIDES NRO. 1295 SAN VICENTE DE CAÑETE - CAÑETE - LIMA	SUNAT - SUCURSAL
CARRETERA IGNACIO ESCUDERO TAMARIND KM. 6 IGNACIO ESCUDERO - SULLANA - PIURA	SUNAT - DEPOSITO
CARRETERA CENTRAL NRO. 1777 HUALHUAS - HUANCAYO - JUNIN (KM-10 , CARRETERA CENTRAL 01777)	SUNAT - SUCURSAL
JIRON RIPAMONTI NRO. 293 CHANCHAMAYO - CHANCHAMAYO - JUNIN	SUNAT - SUCURSAL
AVENIDA PARQUE FABRICA NRO. S/N CASA GRANDE - ASCOPE - LA LIBERTAD	SUNAT - SUCURSAL
CARRETERA SULLANA - PAITA KM. 16 SULLANA - SULLANA - PIURA (CAMPAMENTO SOJO 1)	SUNAT - DEPOSITO
ANTIGUA PANAMERICANA SUR NRO. S/N PARCELA C 17 LURIN - LIMA - LIMA (PREDIO SALINAS UNIDAD CATASTRAL NR.10650)	SUNAT - DEPOSITO
CARRETERA PANAMERICANA SUR KM. 295 SEC. EL CAMBIO MACACONA SUBTANJALLA - ICA - ICA	SUNAT - SUCURSAL
AVENIDA MANUEL NUÑEZ BUTRON NRO. 244 JULIACA - SAN ROMAN - PUNO	SUNAT - SUCURSAL
CALLE LIBERTAD MZA. B LTE. 6 H.U. SAN FRANCISCO COCACHACRA - ISLAY - AREQUIPA	SUNAT - L. COMERCIAL
MZA. B LTE. 16 URBANIZACION LOTIZACION EL CLUB PRIMER SAN JUAN DE LURIGANCHO - LIMA - LIMA	SUNAT - DEPOSITO

MZA. 17 LTE. 36A C.P. CHOCOPE CHOCOPE - ASCOPE - LA LIBERTAD	SUNAT - L. COMERCIAL
MZA. 17 LTE. 36B C.P. CHOCOPE CHOCOPE - ASCOPE - LA LIBERTAD	SUNAT - L. COMERCIAL
-- MZA. H1 LTE. 16 SAN JERONIMO - ANDAHUAYLAS - APURIMAC	SUNAT - L. COMERCIAL
AVENIDA ALFONSO UGARTE NRO. 228 LTE. 44 FUNDO LA ESTRELLA ATE - LIMA - LIMA	SUNAT - DEPOSITO
AVENIDA LURIAMA NRO. 706 BARRANCA - BARRANCA - LIMA	SUNAT - L. COMERCIAL
AVENIDA LURIAMA NRO. 700 BARRANCA - BARRANCA - LIMA	SUNAT - L. COMERCIAL
NRO. 1-B OTR. PREDIO PAURCAPATA E OROPESA - QUISPICANCHI - CUSCO	SUNAT - L. COMERCIAL
AVENIDA AVIACIÓN NRO. 454 LTE. A URBANIZACION ZAMÁCOLA ZONA A CERRO COLORADO - AREQUIPA - AREQUIPA (ALT. AVENIDA PRIMAVERA)	SUNAT - SUCURSAL
AVENIDA NICOLAS ARRIOLA NRO. 2168 INT. 4 URBANIZACION SAN LUIS SAN LUIS - LIMA - LIMA (ALT DE CDRA 21 DE NICOLAS ARRIOLA)	SUNAT - L. COMERCIAL
MZA. B6 LTE. 47 A.V. RESIDENCIAL SANTA ANITA SANTA ANITA - LIMA - LIMA (ALT DE MCDO DE PRODUCTORES)	SUNAT - L. COMERCIAL
AVENIDA ELMER FAUCETT NRO. 6000 CALLAO - CALLAO - CALLAO (ESQUINA AV. GAMBETA Y AV. FAUCETT)	SUNAT - L. COMERCIAL
AVENIDA SALAVERRY NRO. 419 JESUS MARIA - LIMA - LIMA (ESTADIO LAWN TENNIS)	SUNAT - DOMICILIO ADICIONAL
AVENIDA AMERICA NORTE NRO. 1505 URBANIZACION LAS QUINTANAS ET. 4 TRUJILLO - TRUJILLO - LA LIBERTAD	SUNAT - L. COMERCIAL

## Representantes Legales

Nro Documento	Nombre de Representante	Act	Pre	12m	Fecha desde que ocupa Cargo	Cargo
10717039	MOSONI TOYOFUKU CARLO				29/04/2021	GERENTE GENERAL

## Empresas Relacionadas a:

## MOSONI TOYOFUKU CARLO

Ruc	Razón Social	Semáforos			Fecha desde que ocupa Cargo	Cargo	Estado
		Act	Pre	12m			
20285093245	ITALTRAC SELVA SAC				01/10/2021	GERENTE GENERAL	ACTIVO
20475927550	IPESA HYDRO S.A.				04/06/2012	GERENTE GENERAL	ACTIVO
20608995880	MCG INGENIERIA Y CONSTRUCCION SOCIEDAD ANONIMA CERRADA				30/12/2021	-	ACTIVO

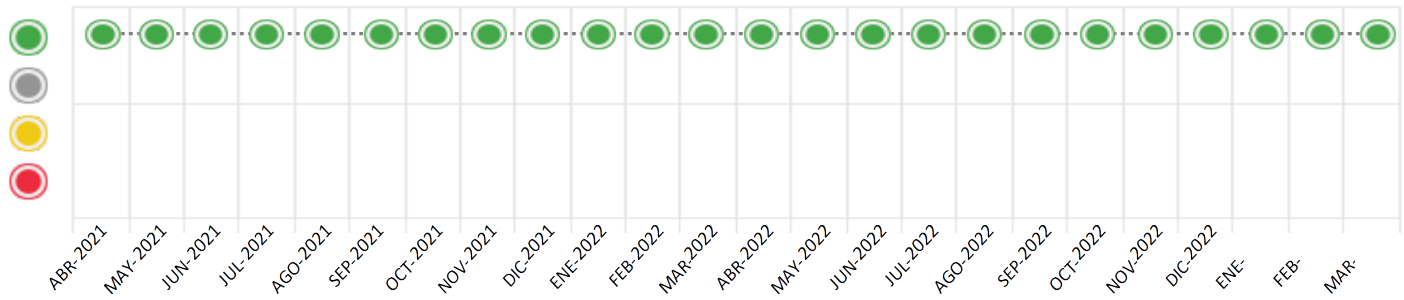
## Consulta Rápida





## Documento de identidad consultado

Fecha Proceso	Tipo Doc.	N. Doc.	Nombre o Raz. Social	Nota	Deuda Total *	Var.	Actual	Previo	12m
24/03/2023	RUC	20101639275	IPESA S.A.C.	0.000	196.294.435,04				

Montos expresados en unidades de soles\*






Semáforos de los últimos 24 meses



Semáforo	Descripción
	No registra información de deudas
	Minimo Riesgo: Sin deudas vencidas
	Mediano Riesgo: Deudas con poco atraso*
	Alto Riesgo: Deudas con atraso significativo*

\*Semáforo deuda menor: Deuda vencida menor S/ 100 personas naturales o menor S/ 500 personas jurídicas

Verde:  $0 \leq \text{Sem.} < 0.001$   
 Amarillo:  $0.001 \leq \text{Sem.} \leq 2$   
 Rojo:  $2 < \text{Sem.} \leq 6$

Variación	Descripción
	Variación Negativa: La nueva información reportada ha incrementado tu riesgo crediticio
	Variación Positiva: La nueva información ha mejorado tu posición de riesgo
	Variación Porcentual Positiva: El monto total reportado por la SBS/Microfinanzas o número de instituciones financieras ha aumentado
	Variación Porcentual Negativa: El monto total reportado por la SBS/Microfinanzas o número de instituciones financieras ha disminuido
	Aproximadamente igual o igual

## Detalle de la deuda SBS/Microfinanzas

Entidad	Deuda Anterior			Deuda a MAR 2023				Rect. (1)	Disc.
	SET 2022	DIC 2022	FEB 2023	Fecha Inf.	Calif. (2)	Monto *	Días Venc.		
	60.504.706,46	52.187.122,53	69.908.108,49	28/02/2023	NOR	0	8		
	46.031.988,36	57.999.856,55	65.050.511,37	28/02/2023	NOR	0	5		
	10.045.979,92	15.627.334,29	22.318.400,00	28/02/2023	NOR	0			
	14.456.599,95	15.738.415,20	16.215.906,45	28/02/2023	NOR	0			
	6.817.873,89	937.507,62	4.706.196,28	28/02/2023	NOR	0			
	2.570.926,88	6.088.432,95	9.150.860,74	28/02/2023	NOR	0			
	5.766.000,00	5.778.000,00	8.575.751,04	28/02/2023	NOR	0			
	3.844.000,00	3.852.000,00	3.848.000,00	28/02/2023	NOR	0			
TOTAL	150.038.075,46	158.208.669,14	199.773.734,37			196.293.798,03			

(1) Ver detalle en el cuadro de Rectificaciones SBS

(2) NOR: Normal, CPP: Con Problemas Potenciales, DEF: Deficiente, DUD: Dudoso, PER: Pérdida, SCAL: Sin Calificación

## Detalle de la deuda de Otros Créditos

Entidad	Deuda Anterior			Deuda a MAR 2023				Disc.
	SET 2022	DIC 2022	FEB 2023	Fecha Inf.	Calif. (2)	Monto	Días Venc.	
TOTAL								

(2) NOR: Normal, CPP: Con Problemas Potenciales, DEF: Deficiente, DUD: Dudoso, PER: Pérdida, SCAL: Sin Calificación

## Detalle de vencidos

# Doc	Fuente - Acreedor	Monto *	Días Venc.
	Documentos Impagos	637,01	94
9	EMPRESA DE TRANSPORTES AVE FENIX S	444,70	16
2	CLARO EQUIPO PENALIDAD FIN.	192,31	94

## Utilización de Líneas de Crédito

Instituciones	**	Línea Aprobada	Línea No Utilizada	Línea Utilizada	% L. Uti.
SCOTIABANK	DES		3.635.656,26		
SCOTIABANK	AVF		3.806.003,80		
BANCO PICHINCHA	DES		5.709.000,00		
BANCO PICHINCHA	AVF		3.806.000,00		
BANCO PICHINCHA	TCO	190.300,00			0%
BANCO PICHINCHA	TOT		101.103,61		
TOTAL		190.300,00	17.057.763,67		0%

\*\*(DES): Descuentos, (AVF): Avaluos y Fianzas, (TCO): Tarjetas de Crédito de Consumo, (TOT): Otras Tarjetas de Crédito

## Principales Acreedores

Montos expresados en unidades de soles\*

## Resumen de Deudas

Descripción de la Deuda	Monto *	Días
Deuda total SBS al 28/02/2023	196.293.798,03	
% Calificación normal	100,00	
Peor Calificación (2)	NOR	
Otros Créditos	0,00	****
Deuda vencida		
Documentos Impagos	637,01	94
Total deuda vencida	637,01	

## Detalle de deuda SBS/Microfinanzas

Institución SBS	Calif. (2)	Saldo *	% Ven.	Días Venc.	Rect.(1)
BCP	NOR	69.424.147,66	0.00	8	
BBVA	NOR	55.461.730,89	0.00	5	
INTERBANK	NOR	22.074.800,00	0.00		
BIF	NOR	16.064.095,61	0.00		
BCO SANTANDER PERU	NOR	12.227.874,21	0.00		
SCOTIABANK	NOR	8.775.191,70	0.00		
BANCO PICHINCHA	NOR	8.459.957,96	0.00		
BANCO GNB PERU	NOR	3.806.000,00	0.00		
Deuda Total SBS/MicroFinanzas		196.293.798,03	0		

## Detalle de Riesgos SBS/Microfinanzas

Concepto	Saldo *
Deuda Directa	175.273.129,38
Deuda Indirecta	21.020.668,65
Deuda Castigada	0,00
Deuda Total SBS/MicroFinanzas	196.293.798,03
Línea Tarj.Cred. No utilizada	101.103,61
Total Riesgo SBS/MicroFinanzas	196.394.901,64

## Detalle de deuda Otros Créditos

Empresa	Calif. (2)	Saldo *	% Ven.	Días Venc.	Disc.
Deuda Total Otros Créditos		0,00	0		

## Detalle de vencidos

# Doc	Fuente - Acreedor	Monto *	Días Venc.
	Documentos Impagos	637,01	94
9	EMPRESA DE TRANSPORTES AVE FENIX S	444,70	16
2	CLARO EQUIPO PENALIDAD FIN.	192,31	94

## Detalle Variación

Montos expresados en unidades de soles\*

## Resumen de la variación

Descripción de la deuda	22/03/2023	24/03/2023	Variación
Score	0.000	0.000	0.000
Nro. Entidades SBS/Microf.	8	8	0
Riesgo Total SBS/Microf. *	196.293.798,03	196.293.798,03	
Deuda Directa	175.273.129,38	175.273.129,38	0,00
Deuda Indirecta	21.020.668,65	21.020.668,65	0,00
Deuda Castigada	0,00	0,00	0,00

Variación del Riesgo Total SBS/Microf. *	Antes	24/03/2023	Variación
Último Mes	199.773.734,37	196.293.798,03	-3.479.936,34
Último Trimestre	158.208.669,14	196.293.798,03	38.085.128,89
Último Semestre	150.038.075,46	196.293.798,03	46.255.722,57
Último Año	97.669.095,12	196.293.798,03	98.624.702,91

Calificación SBS/Microf.	22/03/2023	24/03/2023	Variación
% NOR (Normal)	100.00	100.00	0.00
% CPP (Con Problemas Potenciales)	0.00	0.00	0.00
% DEF (Deficiente)	0.00	0.00	0.00
% DUD (Dudoso)	0.00	0.00	0.00
% PER (Pérdida)	0.00	0.00	0.00

Deuda vencida *	22/03/2023	24/03/2023	Variación
Documentos Impagos	192,31	637,01	444,70
Total deuda vencida	192,31	637,01	444,70
Deuda por Otros Créditos *	22/03/2023	24/03/2023	Variación
Total deuda otros créditos	0,00	0,00	0,00

## Detalle de la variación

Fuente - Acreedor *	22/03/2023	24/03/2023	Variación
Documentos Impagos			444,70
EMPRESA DE TRANSPORTES AVE	0,00	444,70	444,70
FENIX S.A.C.			

## Posición Histórica

Montos expresados en unidades de soles\*

Fecha de Proceso	Sema. Actual	Sem. Riesgo	Var.	Superintendencia de Banca y Seguros (SBS/Microfinan.)					Otros Créditos	Otros Vencidos *				Clas. Cerr./Anu.		Otros Repor. Negati.
				# Enti.	Deuda Total *	% Cali. normal	Peor Califi. (2)	Deuda Vencida *		Protestos	Docs. Impagos	Deuda Tributaria	Deuda Laboral	Cta. Cte.	Tar. Créd.	
24/03/2023	●	0.000	☰	8	196.293.798,03	100.00	NOR	0,00	0,00	0,00	637,01	0,00	0,00	0	0	0
22/03/2023	●	0.000	☰	8	196.293.798,03	100.00	NOR	0,00	0,00	0,00	192,31	0,00	0,00	0	0	0
17/03/2023	●	0.000	☰	8	199.773.734,37	100.00	NOR	0,00	0,00	0,00	192,31	0,00	0,00	0	0	0
09/03/2023	●	0.000	☰	8	199.773.734,37	100.00	NOR	0,00	0,00	0,00	192,31	0,00	0,00	0	0	0
21/02/2023	●	0.000	☰	8	199.773.734,37	100.00	NOR	0,00	0,00	0,00	0,00	0,00	0,00	0	0	0
23/01/2023	●	0.000	☰	8	172.246.300,63	100.00	NOR	0,00	0,00	0,00	0,00	0,00	0,00	0	0	0
22/12/2022	●	0.000	☰	8	158.208.669,14	100.00	NOR	0,00	0,00	0,00	0,00	0,00	0,00	0	0	0
01/12/2022	●	0.000	☰	8	159.468.075,56	100.00	NOR	0,00	0,00	0,00	0,00	0,00	0,00	0	0	0
23/11/2022	●	0.000	☰	8	159.468.075,56	100.00	NOR	0,00	0,00	0,00	653,10	0,00	0,00	0	0	0
11/11/2022	●	0.000	☰	8	159.305.977,34	100.00	NOR	0,00	0,00	0,00	653,10	0,00	0,00	0	0	0
24/10/2022	●	0.000	☰	8	159.305.977,34	100.00	NOR	0,00	0,00	0,00	653,10	0,00	0,00	0	0	0
13/10/2022	●	0.000	☰	8	150.038.075,46	100.00	NOR	0,00	0,00	0,00	653,10	0,00	0,00	0	0	0
22/09/2022	●	0.000	☰	8	150.038.075,46	100.00	NOR	0,00	0,00	0,00	653,10	0,00	0,00	0	0	0
14/09/2022	●	0.000	☰	8	153.411.925,14	100.00	NOR	0,00	0,00	0,00	653,10	0,00	0,00	0	0	0
22/08/2022	●	0.000	☰	8	153.411.925,14	100.00	NOR	0,00	0,00	0,00	347,76	0,00	0,00	0	0	0
11/08/2022	●	0.000	☰	7	143.501.841,95	100.00	NOR	0,00	0,00	0,00	347,76	0,00	0,00	0	0	0
22/07/2022	●	0.000	☰	7	143.501.841,95	100.00	NOR	0,00	0,00	0,00	299,76	0,00	0,00	0	0	0
12/07/2022	●	0.000	☰	7	137.653.971,33	100.00	NOR	0,00	0,00	0,00	299,76	0,00	0,00	0	0	0
23/06/2022	●	0.000	☰	7	137.653.971,33	100.00	NOR	0,00	0,00	0,00	299,76	0,00	0,00	0	0	0
10/06/2022	●	0.000	☰	7	132.737.346,75	100.00	NOR	0,00	0,00	0,00	299,76	0,00	0,00	0	0	0
23/05/2022	●	0.000	☰	7	132.737.346,75	100.00	NOR	0,00	0,00	0,00	0,00	0,00	0,00	0	0	0
25/04/2022	●	0.000	☰	7	114.992.099,88	100.00	NOR	0,00	0,00	0,00	0,00	0,00	0,00	0	0	0
22/03/2022	●	0.000	☰	6	97.669.095,12	100.00	NOR	14.557,39	0,00	0,00	0,00	0,00	0,00	0	0	0
23/02/2022	●	0.000	☰	6	103.465.639,52	100.00	NOR	0,00	0,00	0,00	0,00	0,00	0,00	0	0	0




24/01/2022	●	0.000	☰	6	109.263.505,48	100.00	NOR	0,00	0,00	0,00	0,00	0,00	0,00	0	0	0
21/12/2021	●	0.000	☰	6	123.969.561,08	100.00	NOR	0,00	0,00	0,00	0,00	0,00	0,00	0	0	0
23/11/2021	●	0.000	☰	6	131.789.455,64	100.00	NOR	0,00	0,00	0,00	0,00	0,00	0,00	0	0	0
22/10/2021	●	0.000	☰	5	137.918.030,21	100.00	NOR	0,00	0,00	0,00	0,00	0,00	0,00	0	0	0
23/09/2021	●	0.000	☰	6	143.964.371,93	100.00	NOR	0,00	0,00	0,00	0,00	0,00	0,00	0	0	0
23/08/2021	●	0.000	☰	6	191.238.347,45	100.00	NOR	0,00	0,00	0,00	0,00	0,00	0,00	0	0	0
24/07/2021	●	0.000	☰	6	160.279.280,50	100.00	NOR	0,00	0,00	0,00	0,00	0,00	0,00	0	0	0
23/06/2021	●	0.000	☰	6	119.919.586,86	100.00	NOR	0,00	0,00	0,00	0,00	0,00	0,00	0	0	0
12/06/2021	●	0.000	☰	6	122.503.228,56	100.00	NOR	0,00	0,00	0,00	0,00	0,00	0,00	0	0	0
24/05/2021	●	0.000	☰	6	122.503.228,56	100.00	NOR	0,00	0,00	0,00	148,48	0,00	0,00	0	0	0
15/05/2021	●	0.000	☰	6	121.941.176,84	100.00	NOR	0,00	0,00	0,00	148,48	0,00	0,00	0	0	0
23/04/2021	●	0.000	☰	6	121.941.176,84	100.00	NOR	0,00	0,00	0,00	0,00	0,00	0,00	0	0	0



## Gráficos

Montos expresados en unidades de soles\*



NOR: Normal, CPP: Con Problemas Potenciales, DEF: Deficiente, DUD: Dudoso, PER: Pérdida, SCAL: Sin Calificación

## Reporte de Vencidos

Montos expresados en unidades de soles\*

Fuente - Acreedor	DIC 2022			ENE 2023			FEB 2023			MAR 2023		
	# Docs.	Monto *	Dias V.	# Docs.	Monto *	Dias V.	# Docs.	Monto *	Dias V.	# Docs.	Monto *	Dias V.
Documentos Impagos												
EMPRESA DE TRANSPORTES AVE FENIX S.A.C.		0,00			0,00			0,00		9	444,70	16
CLARO EQUIPO PENALIDAD FIN.		0,00			0,00			0,00		2	192,31	94
SERVICIO DE ADMINISTRACION TRIBUTARIA - DEUDA		0,00	0		0,00			0,00			0,00	
Total	0			0			0			11	637,01	94

Montos expresados en unidades de soles\*

Fuente - Acreedor	AGO 2022			SET 2022			OCT 2022			NOV 2022		
	# Docs.	Monto *	Dias V.	# Docs.	Monto *	Dias V.	# Docs.	Monto *	Dias V.	# Docs.	Monto *	Dias V.
Documentos Impagos												
EMPRESA DE TRANSPORTES AVE FENIX S.A.C.		0,00			0,00			0,00			0,00	
CLARO EQUIPO PENALIDAD FIN.		0,00			0,00			0,00			0,00	
SERVICIO DE ADMINISTRACION TRIBUTARIA - DEUDA	1	347,76	184	1	653,10	122	1	653,10	15	1	653,10	18
Total	1	347,76	184	1	653,10	122	1	653,10	15	1	653,10	18

Montos expresados en unidades de soles\*

Fuente - Acreedor	ABR 2022			MAY 2022			JUN 2022			JUL 2022		
	# Docs.	Monto *	Dias V.	# Docs.	Monto *	Dias V.	# Docs.	Monto *	Dias V.	# Docs.	Monto *	Dias V.
Documentos Impagos												
EMPRESA DE TRANSPORTES AVE FENIX S.A.C.		0,00			0,00			0,00			0,00	
CLARO EQUIPO PENALIDAD FIN.		0,00			0,00			0,00			0,00	
SERVICIO DE ADMINISTRACION TRIBUTARIA - DEUDA		0,00			0,00		1	299,76	12	1	299,76	15
Total	0			0			1	299,76	12	1	299,76	15

## Reporte SBS/Microfinanzas

Montos expresados en unidades de soles\*

Última fecha reportada por la SBS : 28/02/2023

ULTIMOS 6 MESES		OCT 2022 (SBS: SET 2022)	NOV 2022 (SBS: OCT 2022)	DIC 2022 (SBS: NOV 2022)	ENE 2023 (SBS: DIC 2022)	FEB 2023 (SBS: ENE 2023)	MAR 2023 (SBS: FEB 2023)
% Porcentaje de Calificación	NOR (Normal)	100.00	100.00	100.00	100.00	100.00	100.00
	CPP (Con Problemas Pote.)	0.00	0.00	0.00	0.00	0.00	0.00
	DEF (Deficiente)	0.00	0.00	0.00	0.00	0.00	0.00
	DUD (Dudoso)	0.00	0.00	0.00	0.00	0.00	0.00
	PER (Pérdida)	0.00	0.00	0.00	0.00	0.00	0.00

Institución	OCT 2022 (SBS: SET 2022)		NOV 2022 (SBS: OCT 2022)		DIC 2022 (SBS: NOV 2022)		ENE 2023 (SBS: DIC 2022)		FEB 2023 (SBS: ENE 2023)		MAR 2023 (SBS: FEB 2023)	
	Monto *	Dias V.	Monto *	Dias V.	Monto *	Dias V.	Monto *	Dias V.	Monto *	Dias V.	Monto *	Dias V.
BCP	57.259.721,88	8	52.230.014,65	10	52.187.122,53	6	53.077.677,92	5	69.908.108,49	4	69.424.147,66	8
BBVA	44.058.221,05	6	57.772.923,26	3	57.999.856,55	6	65.944.625,14	6	65.050.511,37	4	55.461.730,89	5
INTERBANK	18.366.018,23	15	17.448.799,79		15.627.334,29		15.023.283,22		22.318.400,00		22.074.800,00	
BIF	14.797.675,27	1	13.278.658,18		15.738.415,20		15.839.341,19		16.215.906,45		16.064.095,61	
BCO SANTANDER PERU	7.020.856,93		1.010.978,74		937.507,62		889.507,49		4.706.196,28		12.227.874,21	
SCOTIABANK	7.850.983,98	1	7.756.700,94	9	6.088.432,95		9.267.065,67		9.150.860,74	6	8.775.191,70	
BANCO PICHINCHA	5.971.500,00		5.982.000,00		5.778.000,00		8.390.800,00		8.575.751,04		8.459.957,96	
BANCO GNB PERU	3.981.000,00		3.988.000,00		3.852.000,00		3.814.000,00		3.848.000,00		3.806.000,00	
TOTAL	159.305.977,34	15	159.468.075,56	10	158.208.669,14	6	172.246.300,63	6	199.773.734,37	6	196.293.798,03	8

Última fecha reportada por la SBS : 28/02/2023

Operación	OCT 2022 (SBS: SET 2022)		NOV 2022 (SBS: OCT 2022)		DIC 2022 (SBS: NOV 2022)		ENE 2023 (SBS: DIC 2022)		FEB 2023 (SBS: ENE 2023)		MAR 2023 (SBS: FEB 2023)	
	Monto *	Dias V.	Monto *	Dias V.	Monto *	Dias V.	Monto *	Dias V.	Monto *	Dias V.	Monto *	Dias V.
RESUMEN												
- Total Deuda	159.305.977,34	15	159.468.075,56	10	158.208.669,14	6	172.246.300,63	6	199.773.734,37	6	196.293.798,03	8



- Línea No Utilizada	19.195.031,22	24.445.917,99	26.289.892,69	39.504.365,65	22.639.215,73	28.509.852,22
- Línea Otorgada				190.700,00	192.400,00	190.300,00
- Garantías	110.880.232,00	111.604.107,00	109.334.788,00	108.357.493,00	108.484.660,00	107.007.289,00
- Otros	30.673.840,99	28.504.858,45	27.538.696,71	23.585.721,21	15.753.654,66	15.282.265,87
CREDITOS DIRECTOS						
- CRÉDITOS VIGENTES	145.128.390,83	146.861.433,67	142.149.085,45	152.319.533,39	179.254.936,94	175.273.129,38
-- Corp: Cred.Rev.LíneaTarj.Crédito	16.641,69	4.975,44	5.255,16	8.546,57	118.458,07	98.597,64
-- Corp: SobregirosCC	278.164,69	1				
-- Corp: Descuentos	27.673.516,44	37.172.521,09	37.580.067,39	44.442.716,58	41.711.301,56	33.944.697,97
--- Letras	18.162.837,38	33.258.925,66	36.877.004,79	44.433.874,55	41.702.380,71	32.017.205,43
--- Otros	9.510.679,06	3.913.595,43	703.062,60	8.842,03	8.920,85	1.927.492,54
-- Corp: Préstamos	49.193.832,79	40.901.131,96	37.278.708,19	34.621.097,68	56.225.377,14	61.207.846,96
--- NoRevolventes	49.193.832,79	40.901.131,96	37.278.708,19	34.621.097,68	56.225.377,14	61.207.846,96
-- Corp: ArrendamientoFinanc	7.113.735,22	7.842.805,18	8.815.454,71	8.761.172,56	8.403.800,17	7.939.986,81
-- CRÉDITOS COMERCIO EXTERIOR	50.900.000,00	50.970.000,00	58.469.600,00	64.486.000,00	72.796.000,00	72.082.000,00
-- CRÉDITOS COMERCIO EXTERIOR	9.952.500,00	9.970.000,00				
CREDITOS INDIRECTOS						
- AvalesOtorgados			4.274.460,66	8.482.864,91	8.558.485,63	8.465.071,81
- CartasFianzaOtorgadas	8.069.496,22	7.677.228,43	7.886.808,32	7.629.902,33	8.112.311,80	7.601.402,76
- CartasCrédito	6.108.090,29	4.929.413,46	3.898.314,71	3.814.000,00	3.848.000,00	4.954.194,08
LINEA NO UTIL. Y CRED. NO DESEMB.						
- LinCredDescuentos	9.506.324,56	9.331.003,83	12.563.334,31	8.948.786,93	9.423.536,88	9.344.656,26
- LinCredPréstamos	6.013,73					
- LinCredAvalesFianzas	3.981.003,98	3.988.003,98	7.704.003,85	7.628.003,81	7.696.003,84	7.612.003,80
- LinCredCartasCrédito	1,79					
- LinCredTarjetaCrédito				190.700,00	82.238,99	101.103,61
- CredNoDesembolsados		1.549.901,22				
- LinCredEsqMultilinea	5.701.687,16	9.577.008,96	6.022.554,53	22.736.874,91	5.437.436,02	11.452.088,55
LINEAS OTORGADAS						
- LíneasTarjetasC				190.700,00	192.400,00	190.300,00
GARANTIAS						
- GARANTIAS RECIBIDAS	110.880.236,48	111.604.110,32	109.334.791,52	108.357.496,79	108.484.665,73	107.007.293,05
-- 1eraHipotecaInmuebles	93.685.785,31	78.133.573,83	90.649.998,75	89.755.736,04	90.555.865,83	89.567.470,20
-- 1eraGBienesFácilRealización	1.820.840,52	1.824.042,20	1.761.838,16	1.744.457,61	1.760.008,62	1.740.798,55
-- 1eraGEquipoTransporte	1.864.635,04	1.169.447,31	2.660.788,26	1.118.423,25	2.250.439,04	2.161.567,50
-- OtrasGarantias		773.046,76	2.243.730,09	2.221.595,69	2.241.400,16	2.216.935,81
-- Gob. Nacional Reactiva Perú	2.709.070,01	2.371.218,72	2.033.306,51	1.695.174,84	1.356.629,57	1.017.899,61
-- OtrasGtiasNoPref	9.605.605,60	26.136.381,50	8.829.529,75	10.677.909,36	9.165.922,51	9.160.821,38
-- GtiasNoPref(AvalyFianza)	1.194.300,00	1.196.400,00	1.155.600,00	1.144.200,00	1.154.400,00	1.141.800,00
OTROS						
- InstrumentosFinancDerivados	30.673.840,99	28.504.858,45	27.538.696,71	23.585.721,21	15.753.654,66	15.282.265,87
- PROGRAMA REACTIVA PERU	3.386.337,51	2.964.023,40	2.541.633,14	2.118.968,55	1.695.786,96	1.272.374,51

Montos expresados en unidades de soles\*

Última fecha reportada por la SBS : 28/02/2023

6 MESES ANTERIORES		ABR 2022 (SBS: MAR 2022)	MAY 2022 (SBS: ABR 2022)	JUN 2022 (SBS: MAY 2022)	JUL 2022 (SBS: JUN 2022)	AGO 2022 (SBS: JUL 2022)	SET 2022 (SBS: AGO 2022)
% Porcentaje de Calificación	NOR (Normal)	100.00	100.00	100.00	100.00	100.00	100.00
	CPP (Con Problemas Pote.)	0.00	0.00	0.00	0.00	0.00	0.00
	DEF (Deficiente)	0.00	0.00	0.00	0.00	0.00	0.00
	DUD (Dudoso)	0.00	0.00	0.00	0.00	0.00	0.00
	PER (Pérdida)	0.00	0.00	0.00	0.00	0.00	0.00

Institución	ABR 2022 (SBS: MAR 2022)		MAY 2022 (SBS: ABR 2022)		JUN 2022 (SBS: MAY 2022)		JUL 2022 (SBS: JUN 2022)		AGO 2022 (SBS: JUL 2022)		SET 2022 (SBS: AGO 2022)	
	Monto *	Dias V.	Monto *	Dias V.	Monto *	Dias V.	Monto *	Dias V.	Monto *	Dias V.	Monto *	Dias V.
BCP	57.305.216,43	8	65.857.315,45	8	64.132.730,90	6	61.750.373,27	9	62.856.582,93	9	60.504.706,46	9
BBVA	27.183.715,02	7	28.272.155,27	4	36.888.282,64	6	44.243.284,82	5	48.247.436,58		46.031.988,36	4
INTERBANK	8.373.666,77		8.174.409,44		7.402.000,00		7.650.000,00		10.244.599,71		10.045.979,92	
BIF	15.386.801,21		17.729.620,62		17.004.453,66		17.148.254,54		15.156.809,94		14.456.599,95	
BCO SANTANDER PERU	1.195.700,45		6.952.845,97		6.675.004,13		6.860.629,13		6.991.919,05		6.817.873,89	
SCOTIABANK	0,00		0,00		0,00		111.800,19		114.576,93		2.570.926,88	
BANCO PICHINCHA	5.547.000,00		5.751.000,00		5.551.500,00		5.737.500,00		5.880.000,00		5.766.000,00	
BANCO GNB PERU									3.920.000,00		3.844.000,00	
TOTAL	114.992.099,88	8	132.737.346,75	8	137.653.971,33	6	143.501.841,95	9	153.411.925,14	9	150.038.075,46	9

Última fecha reportada por la SBS : 28/02/2023

Operación	ABR 2022 (SBS: MAR 2022)		MAY 2022 (SBS: ABR 2022)		JUN 2022 (SBS: MAY 2022)		JUL 2022 (SBS: JUN 2022)		AGO 2022 (SBS: JUL 2022)		SET 2022 (SBS: AGO 2022)	
	Monto *	Días V.	Monto *	Días V.	Monto *	Días V.	Monto *	Días V.	Monto *	Días V.	Monto *	Días V.
<b>RESUMEN</b>												
- Total Deuda	114.992.099,88	8	132.737.346,75	8	137.653.971,33	6	143.501.841,95	9	153.411.925,14	9	150.038.075,46	9
- Línea No Utilizada	23.386.248,54		14.623.350,71		12.335.467,85		16.341.992,30		18.773.152,67		12.750.277,23	
- Garantías	106.160.391,00		109.234.895,00		105.563.221,00		108.447.941,00		110.223.914,00		107.792.824,00	
- Otros	18.161.751,57		16.647.486,29		20.033.844,38		19.100.832,58		36.436.069,70		34.214.997,07	
<b>CREDITOS DIRECTOS</b>												
- CRÉDITOS VIGENTES	101.346.184,89	8	118.815.451,33	8	124.024.205,15	6	129.286.494,71	9	139.148.154,37	9	136.238.620,39	9
-- Corp: Cred. Rev. Línea Tarj. Crédito	13.612,91		14.114,72		12.764,57		9.431,71		11.111,95		8.531,44	
-- Corp: Descuentos	9.132.168,69	8	20.707.497,00	8	25.622.657,58	6	26.919.004,62	9	29.069.191,19	9	31.398.923,68	9
--- Letras	8.189.372,21	8	14.028.642,48	8	15.795.207,67	6	18.632.198,25	9	21.140.645,93	9	19.730.357,33	9
--- Otros	942.796,48		6.678.854,52		9.827.449,91		8.286.806,37	1	7.928.545,26		11.668.566,35	
-- Corp: Préstamos	48.204.897,60		53.230.911,39		54.910.425,82		54.289.401,17		53.980.037,13		49.931.612,00	
--- No Revolventes	48.204.897,60		53.230.911,39		54.910.425,82		54.289.401,17		53.980.037,13		49.931.612,00	
-- Corp: Arrendamiento Financ	8.522.705,69		8.468.528,22		7.961.757,18		7.908.657,21		7.757.814,10		7.291.553,27	
-- CRÉDITOS COMERCIO EXTERIOR	35.472.800,00		30.643.400,00		29.965.100,00		34.422.500,00		38.530.000,00		37.998.000,00	
-- CRÉDITOS COMERCIO EXTERIOR			5.751.000,00		5.551.500,00		5.737.500,00		9.800.000,00		9.610.000,00	
<b>CREDITOS INDIRECTOS</b>												
- Cartas Fianza Otorgadas	7.100.467,75		7.135.728,65		7.079.008,95		7.445.110,44		8.249.273,42		7.901.565,32	
- Cartas Crédito	6.545.447,24		6.786.166,77		6.550.757,23		6.770.236,80		6.014.497,35		5.897.889,75	
<b>LINEA NO UTIL. Y CRED. NO DESEMB.</b>												
- LinCred Descuentos	3.698.000,00		1.648.620,00		2.035.550,00		9.753.750,00		11.608.607,84		9.591.560,82	
- LinCred Préstamos											2.897,41	
- LinCred Cartas Crédito	1,66		1,72		1,66		1,72		3.018.388,24		1,72	
- LinCred Esq Multilínea	19.688.246,88		12.974.728,99		10.299.916,19		6.588.240,58		4.146.156,59		3.155.817,28	
<b>GARANTIAS</b>												
- GARANTIAS RECIBIDAS	106.160.394,16		109.234.898,24		105.563.223,83		108.447.946,15		110.223.917,90		107.792.828,14	
-- 1era Hipotecas Inmuebles	87.025.881,45		90.226.400,63		87.096.481,13		90.014.601,58		92.250.258,34		90.461.732,92	
-- 1era GBienes Fácil Realización	1.691.401,22						1.749.488,82		1.792.940,18		1.758.179,09	
-- 1era G Equipo Transporte	1.691.415,38				1.880.974,00		2.055.795,21		1.834.614,44		1.799.045,39	
-- Otras Garantías	716.832,22		743.194,90									
-- Gob. Nacional Reactiva Perú	4.729.242,09		4.393.353,42		4.056.842,50		3.720.288,88		3.383.464,01		3.046.279,66	
-- Otras Gtias No Pref	9.196.221,80		12.721.749,29		11.418.626,20		9.760.271,66		9.786.640,93		9.574.391,08	
-- Gtias No Pref (Avaly Fianza)	1.109.400,00		1.150.200,00		1.110.300,00		1.147.500,00		1.176.000,00		1.153.200,00	
<b>OTROS</b>												
- Instrumentos Financ Derivados	18.161.751,57		16.647.486,29		20.033.844,38		19.100.832,58		36.436.069,70		34.214.997,07	
- PROGRAMA REACTIVA PERU	5.911.552,61		5.491.691,78		5.071.053,12		4.650.361,10		4.229.330,01		3.807.849,57	

## Reporte SBS/Microfinanzas por entidades

Reportado por : BCP

Última fecha reportada por la SBS : 28/02/2023

Operación	OCT 2022 (SBS: SET2022)		NOV 2022 (SBS: OCT2022)		DIC 2022 (SBS: NOV2022)		ENE 2023 (SBS: DIC2022)		FEB 2023 (SBS: ENE2023)		MAR 2023 (SBS: FEB2023)	
	Monto *	Días V.	Monto *	Días V.	Monto *	Días V.	Monto *	Días V.	Monto *	Días V.	Monto *	Días V.
Calificación (2)	<b>NOR</b>		<b>NOR</b>		<b>NOR</b>		<b>NOR</b>		<b>NOR</b>		<b>NOR</b>	
<b>RESUMEN</b>												
- Total Deuda	57.259.721,88	8	52.230.014,65	10	52.187.122,53	6	53.077.677,92	5	69.908.108,49	4	69.424.147,66	8
- Línea No Utilizada	4.848.687,13		10.252.910,15		5.556.554,52		22.736.874,91		5.437.436,02		4.649.962,76	
- Garantías	50.737.012,00		50.483.610,00		50.002.001,00		49.524.212,00		49.612.040,00		48.746.614,00	
- Otros	9.632.711,01		9.739.326,09		9.871.802,07		6.204.944,00		4.602.370,30		4.434.488,30	
<b>CREDITOS DIRECTOS</b>												
- CRÉDITOS VIGENTES	49.588.525,66	8	44.951.786,22	10	40.411.253,55	6	37.594.420,68	5	54.124.475,06	4	53.086.962,01	8
-- Corp: Cred. Rev. Línea Tarj. Crédito	16.641,69		4.975,44		5.255,16		8.546,57		8.307,03		11.839,68	
-- Corp: Descuentos	13.440.159,21	8	10.592.188,28	10	7.415.239,66	6	6.347.808,06	5	5.209.056,07	4	6.783.367,44	8
--- Letras	6.633.230,06	8	8.329.435,91	10	7.102.921,63	6	6.347.808,06	5	5.209.056,07	4	4.855.874,90	8
--- Otros	6.806.929,15		2.262.752,37		312.318,03						1.927.492,54	



-- Corp:Préstamos	35.524.165,17	33.766.715,69	30.946.054,78	28.900.097,68	46.605.377,14	44.080.846,96
--- NoRevolventes	35.524.165,17	33.766.715,69	30.946.054,78	28.900.097,68	46.605.377,14	44.080.846,96
-- Corp:ArrendamientoFinanc	607.559,59	587.906,81	2.044.703,95	2.337.968,37	2.301.734,82	2.210.907,93
<b>CREDITOS INDIRECTOS</b>						
- AvalesOtorgados			4.274.460,66	8.482.864,91	8.558.485,63	8.465.071,81
- CartasFianzaOtorgadas	3.690.196,22	3.290.228,43	3.649.408,32	3.186.392,33	3.377.147,80	2.917.919,76
- CartasCrédito	3.981.000,00	3.988.000,00	3.852.000,00	3.814.000,00	3.848.000,00	4.954.194,08
<b>LINEA NO UTIL. Y CRED. NO DESEMB.</b>						
- CredNoDesembolsados		1.549.901,22				
- LinCredEsqMultilinea	4.848.687,13	8.703.008,93	5.556.554,52	22.736.874,91	5.437.436,02	4.649.962,76
<b>GARANTIAS</b>						
- GARANTIAS RECIBIDAS	50.737.013,33	50.483.612,08	50.002.002,28	49.524.214,45	49.612.042,38	48.746.616,12
-- 1eraHipotecasInmuebles	47.256.253,47	31.622.402,52	45.724.965,68	45.273.888,65	45.677.483,89	45.178.925,07
-- OtrasGarantias		773.046,76	2.243.730,09	2.221.595,69	2.241.400,16	2.216.935,81
-- Gob. Nacional Reactiva Perú	2.709.070,01	2.371.218,72	2.033.306,51	1.695.174,84	1.356.629,57	1.017.899,61
-- OtrasGtiasNoPref	771.689,85	15.716.944,08		333.555,27	336.528,76	332.855,63
<b>OTROS</b>						
- InstrumentosFinancDerivados	9.632.711,01	9.739.326,09	9.871.802,07	6.204.944,00	4.602.370,30	4.434.488,30
- PROGRAMA REACTIVA PERU	3.386.337,51	2.964.023,40	2.541.633,14	2.118.968,55	1.695.786,96	1.272.374,51

Última fecha reportada por la SBS : 28/02/2023

Operación	ABR 2022 (SBS: MAR2022)		MAY 2022 (SBS: ABR2022)		JUN 2022 (SBS: MAY2022)		JUL 2022 (SBS: JUN2022)		AGO 2022 (SBS: JUL2022)		SET 2022 (SBS: AGO2022)	
	Monto *	Dias V.	Monto *	Dias V.	Monto *	Dias V.	Monto *	Dias V.	Monto *	Dias V.	Monto *	Dias V.
Calificación (2)	NOR		NOR		NOR		NOR		NOR		NOR	
<b>RESUMEN</b>												
- Total Deuda	57.305.216,43	8	65.857.315,45	8	64.132.730,90	6	61.750.373,27	9	62.856.582,93	9	60.504.706,46	9
- Linea No Utilizada	10.415.246,89		2.977.729,00		1.034.416,25		4.290.740,56		1.516.156,58		791.817,29	
- Garantías	49.342.990,00		50.647.844,00		48.706.783,00		49.866.201,00		50.675.485,00		49.421.414,00	
- Otros									12.007.713,28		10.509.274,88	
<b>CREDITOS DIRECTOS</b>												
- CREDITOS VIGENTES	50.588.948,68	8	59.119.386,80	8	57.438.221,95	6	54.688.462,83	9	55.000.009,51	9	52.987.741,14	9
-- Corp:Cred.Rev.LineaTarj.Crédito	13.612,91		14.114,72		12.764,57		9.431,71		11.111,95		8.531,44	
-- Corp:Descuentos	6.498.996,17	8	15.369.574,82	8	16.717.070,57	6	14.536.762,37	9	14.962.842,69	9	16.195.859,21	9
--- Letras	5.556.199,69	8	8.690.720,30	8	6.889.620,66	6	6.249.956,00	9	7.034.297,43	9	6.616.692,46	9
--- Otros	942.796,48		6.678.854,52		9.827.449,91		8.286.806,37	1	7.928.545,26		9.579.166,75	
-- Corp:Préstamos	43.397.497,60		43.051.488,03		40.066.892,15		39.499.029,37		39.387.141,60		36.176.729,55	
--- NoRevolventes	43.397.497,60		43.051.488,03		40.066.892,15		39.499.029,37		39.387.141,60		36.176.729,55	
-- Corp:ArrendamientoFinanc	678.842,00		684.209,23		641.494,66		643.239,38		638.913,27		606.620,94	
<b>CREDITOS INDIRECTOS</b>												
- CartasFianzaOtorgadas	3.018.267,75		2.903.928,65		2.993.508,95		3.236.910,44		3.936.573,42		3.672.965,32	
- CartasCrédito	3.698.000,00		3.834.000,00		3.701.000,00		3.825.000,00		3.920.000,00		3.844.000,00	
<b>LINEA NO UTIL. Y CRED. NO DESEMB.</b>												
- LinCredEsqMultilinea	10.415.246,89		2.977.729,00		1.034.416,25		4.290.740,56		1.516.156,58		791.817,29	
<b>GARANTIAS</b>												
- GARANTIAS RECIBIDAS	49.342.991,00		50.647.845,94		48.706.784,28		49.866.202,79		50.675.485,58		49.421.415,09	
-- 1eraHipotecasInmuebles	43.896.916,69		45.511.297,62		43.932.528,03		45.404.463,60		46.532.156,15		45.630.002,10	
-- OtrasGarantias	716.832,22		743.194,90									
-- Gob. Nacional Reactiva Perú	4.729.242,09		4.393.353,42		4.056.842,50		3.720.288,88		3.383.464,01		3.046.279,66	
-- OtrasGtiasNoPref					717.413,75		741.450,31		759.865,42		745.133,33	
<b>OTROS</b>												
- InstrumentosFinancDerivados									12.007.713,28		10.509.274,88	
- PROGRAMA REACTIVA PERU	5.911.552,61		5.491.691,78		5.071.053,12		4.650.361,10		4.229.330,01		3.807.849,57	

Reportado por : BBVA

Última fecha reportada por la SBS : 28/02/2023

Operación	OCT 2022 (SBS: SET2022)		NOV 2022 (SBS: OCT2022)		DIC 2022 (SBS: NOV2022)		ENE 2023 (SBS: DIC2022)		FEB 2023 (SBS: ENE2023)		MAR 2023 (SBS: FEB2023)	
	Monto *	Dias V.	Monto *	Dias V.	Monto *	Dias V.	Monto *	Dias V.	Monto *	Dias V.	Monto *	Dias V.
Calificación (2)	NOR		NOR		NOR		NOR		NOR		NOR	
<b>RESUMEN</b>												
- Total Deuda	44.058.221,05	6	57.772.923,26	3	57.999.856,55	6	65.944.625,14	6	65.050.511,37	4	55.461.730,89	5
- Linea No Utilizada	1.347.621,69											
- Garantías	57.011.721,00		56.930.608,00		55.285.783,00		54.826.201,00		54.829.819,00		54.262.000,00	
- Otros	4.067.531,14		3.887.195,84		3.573.346,20		3.357.541,24		3.205.855,00		2.989.070,68	



CREDITOS DIRECTOS												
- CREDITOS VIGENTES	39.678.921,05	6	53.385.923,26	3	53.762.456,55	6	61.749.025,14	6	60.817.511,37	4	51.274.930,89	5
-- Corp: Descuentos	8.031.701,17	6	22.475.239,01	3	24.577.807,01	6	33.559.736,71	6	32.630.981,28	4	23.579.282,41	5
--- Letras	8.031.701,17	6	22.475.239,01	3	24.577.807,01	6	33.559.736,71	6	32.630.981,28	4	23.579.282,41	5
-- Corp: Préstamos	7.698.167,62		7.134.416,27		6.332.653,41		5.721.000,00		5.772.000,00		5.709.000,00	
--- NoRevolventes	7.698.167,62		7.134.416,27		6.332.653,41		5.721.000,00		5.772.000,00		5.709.000,00	
-- Corp: ArrendamientoFinanc	4.044.052,26		3.836.267,98		3.591.996,13		3.398.288,43		3.174.530,09		2.956.648,48	
-- CREDITOS COMERCIO EXTERIOR	19.905.000,00		19.940.000,00		19.260.000,00		19.070.000,00		19.240.000,00		19.030.000,00	
CREDITOS INDIRECTOS												
- CartasFianzaOtorgadas	4.379.300,00		4.387.000,00		4.237.400,00		4.195.600,00		4.233.000,00		4.186.800,00	
LINEA NO UTIL. Y CRED. NO DESEMB.												
- LinCredDescuentos	1.347.621,69											
GARANTIAS												
- GARANTIAS RECIBIDAS	57.011.722,74		56.930.608,73		55.285.784,66		54.826.201,48		54.829.821,28		54.262.001,08	
-- 1eraHipotecasInmuebles	46.429.531,84		46.511.171,31		44.925.033,07		44.481.847,39		44.878.381,94		44.388.545,13	
-- 1eraGEquipoTransporte	1.748.275,15				1.531.221,84				1.122.045,59		1.045.490,20	
-- OtrasGtiasNoPref	8.833.915,75		10.419.437,42		8.829.529,75		10.344.354,09		8.829.393,75		8.827.965,75	
OTROS												
- InstrumentosFinancDerivados	4.067.531,14		3.887.195,84		3.573.346,20		3.357.541,24		3.205.855,00		2.989.070,68	

Última fecha reportada por la SBS : 28/02/2023

Operación	ABR 2022 (SBS: MAR2022)		MAY 2022 (SBS: ABR2022)		JUN 2022 (SBS: MAY2022)		JUL 2022 (SBS: JUN2022)		AGO 2022 (SBS: JUL2022)		SET 2022 (SBS: AGO2022)	
	Monto *	Dias V.	Monto *	Dias V.	Monto *	Dias V.	Monto *	Dias V.	Monto *	Dias V.	Monto *	Dias V.
Calificación (2)	NOR		NOR		NOR		NOR		NOR		NOR	
RESUMEN												
- Total Deuda	27.183.715,02	7	28.272.155,27	4	36.888.282,64	6	44.243.284,82	5	48.247.436,58		46.031.988,36	4
- Línea No Utilizada									436.607,84		521.030,10	
- Garantías	53.832.706,00		55.492.589,00		53.869.322,00		55.382.743,00		56.269.980,00		55.347.676,00	
- Otros	4.806.881,61		4.807.698,24		4.470.989,50		4.442.903,28		4.370.863,50		4.107.645,12	
CREDITOS DIRECTOS												
- CREDITOS VIGENTES	23.101.515,02	7	24.040.355,27	4	32.802.782,64	6	40.035.084,82	5	43.934.736,58		41.803.388,36	4
-- Corp: Descuentos	1.655.505,75	7	2.671.902,52	4	7.263.150,83	6	10.684.777,14	5	11.124.136,52		10.383.615,80	4
--- Letras	1.655.505,75	7	2.671.902,52	4	7.263.150,83	6	10.684.777,14	5	11.124.136,52		10.383.615,80	4
-- Corp: Préstamos	4.807.400,00		4.428.423,36		9.292.033,67		9.052.871,80		8.712.895,53		7.988.882,45	
--- NoRevolventes	4.807.400,00		4.428.423,36		9.292.033,67		9.052.871,80		8.712.895,53		7.988.882,45	
-- Corp: ArrendamientoFinanc	5.174.809,27		5.054.629,39		4.774.498,14		4.614.935,88		4.497.704,53		4.210.890,11	
-- CREDITOS COMERCIO EXTERIOR	11.463.800,00		11.885.400,00		11.473.100,00		15.682.500,00		19.600.000,00		19.220.000,00	
CREDITOS INDIRECTOS												
- CartasFianzaOtorgadas	4.082.200,00		4.231.800,00		4.085.500,00		4.208.200,00		4.312.700,00		4.228.600,00	
LINEA NO UTIL. Y CRED. NO DESEMB.												
- LinCredDescuentos									436.607,84		521.030,10	
GARANTIAS												
- GARANTIAS RECIBIDAS	53.832.707,80		55.492.589,88		53.869.322,85		55.382.744,75		56.269.981,45		55.347.678,42	
-- 1eraHipotecasInmuebles	43.128.964,76		44.715.103,01		43.163.953,10		44.610.137,98		45.718.102,19		44.831.730,82	
-- 1eraGEquipoTransporte	1.691.415,38				1.880.974,00		1.943.995,02		1.720.037,51		1.686.689,85	
-- OtrasGtiasNoPref	9.012.327,66		10.777.486,87		8.824.395,75		8.828.611,75		8.831.841,75		8.829.257,75	
OTROS												
- InstrumentosFinancDerivados	4.806.881,61		4.807.698,24		4.470.989,50		4.442.903,28		4.370.863,50		4.107.645,12	

Reportado por : INTERBANK

Última fecha reportada por la SBS : 28/02/2023

Operación	OCT 2022 (SBS: SET2022)		NOV 2022 (SBS: OCT2022)		DIC 2022 (SBS: NOV2022)		ENE 2023 (SBS: DIC2022)		FEB 2023 (SBS: ENE2023)		MAR 2023 (SBS: FEB2023)	
	Monto *	Dias V.	Monto *	Dias V.	Monto *	Dias V.	Monto *	Dias V.	Monto *	Dias V.	Monto *	Dias V.
Calificación (2)	NOR		NOR		NOR		NOR		NOR		NOR	
RESUMEN												
- Total Deuda	18.366.018,23	15	17.448.799,79		15.627.334,29		15.023.283,22		22.318.400,00		22.074.800,00	
CREDITOS DIRECTOS												
- CREDITOS VIGENTES	18.366.018,23	15	17.448.799,79		15.627.334,29		15.023.283,22		22.318.400,00		22.074.800,00	
-- Corp: Descuentos	2.442.018,23	15	1.496.799,79		989.734,29		530.083,22					
--- Letras	2.442.018,23	15	1.496.799,79		989.734,29		530.083,22					
-- CREDITOS COMERCIO EXTERIOR	15.924.000,00		15.952.000,00		14.637.600,00		14.493.200,00		22.318.400,00		22.074.800,00	

Última fecha reportada por la SBS : 28/02/2023

Operación	ABR 2022 (SBS: MAR2022)		MAY 2022 (SBS: ABR2022)		JUN 2022 (SBS: MAY2022)		JUL 2022 (SBS: JUN2022)		AGO 2022 (SBS: JUL2022)		SET 2022 (SBS: AGO2022)	
	Monto *	Dias V.	Monto *	Dias V.	Monto *	Dias V.	Monto *	Dias V.	Monto *	Dias V.	Monto *	Dias V.
Calificación (2)	NOR		NOR		NOR		NOR		NOR		NOR	
RESUMEN												
- Total Deuda	8.373.666,77		8.174.409,44		7.402.000,00		7.650.000,00		10.244.599,71		10.045.979,92	
CREDITOS DIRECTOS												
- CRÉDITOS VIGENTES	8.373.666,77		8.174.409,44		7.402.000,00		7.650.000,00		10.244.599,71		10.045.979,92	
-- Corp: Descuentos	977.666,77		506.409,44						2.404.599,71		2.357.979,92	
--- Letras	977.666,77		506.409,44						2.404.599,71		2.357.979,92	
- CREDITOS COMERCIO EXTERIOR	7.396.000,00		7.668.000,00		7.402.000,00		7.650.000,00		7.840.000,00		7.688.000,00	

Reportado por : BIF

Última fecha reportada por la SBS : 28/02/2023

Operación	OCT 2022 (SBS: SET2022)		NOV 2022 (SBS: OCT2022)		DIC 2022 (SBS: NOV2022)		ENE 2023 (SBS: DIC2022)		FEB 2023 (SBS: ENE2023)		MAR 2023 (SBS: FEB2023)	
	Monto *	Dias V.	Monto *	Dias V.	Monto *	Dias V.	Monto *	Dias V.	Monto *	Dias V.	Monto *	Dias V.
Calificación (2)	NOR		NOR		NOR		NOR		NOR		NOR	
RESUMEN												
- Total Deuda	14.797.675,27	1	13.278.658,18		15.738.415,20		15.839.341,19		16.215.906,45		16.064.095,61	
- Línea No Utilizada	4.834.001,82		4.862.000,03		691.682,25				225.447,89			
- Garantías	1.820.840,00		1.824.042,00		1.761.838,00		1.744.457,00		1.760.008,00		1.740.798,00	
- Otros	16.973.598,84		14.878.336,52		14.093.548,44		14.023.235,97		7.945.429,36		7.858.706,89	
CREDITOS DIRECTOS												
- CRÉDITOS VIGENTES	12.670.584,98	1	12.337.244,72		15.692.100,49		15.591.431,19		15.713.742,45		15.567.412,61	
-- Corp: SobregirosCC	278.164,69	1										
-- Corp: Descuentos					3.452.938,88		3.418.875,62		3.449.353,27		3.411.704,41	
--- Letras					3.452.938,88		3.418.875,62		3.449.353,27		3.411.704,41	
-- Corp: ArrendamientoFinanc	1.302.420,29		1.247.244,72		1.149.161,61		1.082.555,57		1.036.389,18		969.708,20	
-- CRÉDITOS COMERCIO EXTERIOR	11.090.000,00		11.090.000,00		11.090.000,00		11.090.000,00		11.228.000,00		11.186.000,00	
CREDITOS INDIRECTOS												
- CartasFianzaOtorgadas							247.910,00		502.164,00		496.683,00	
- CartasCrédito	2.127.090,29		941.413,46		46.314,71							
LINEA NO UTIL. Y CRED. NO DESEMB.												
- LinCredDescuentos	3.981.000,00		3.988.000,00		225.682,24				225.447,89			
- LinCredCartasCrédito	1,79											
- LinCredEsqMultilinea	853.000,03		874.000,03		466.000,01							
GARANTIAS												
- GARANTIAS RECIBIDAS	1.820.840,52		1.824.042,20		1.761.838,16		1.744.457,61		1.760.008,62		1.740.798,55	
-- 1eraGBienesFácilRealización	1.820.840,52		1.824.042,20		1.761.838,16		1.744.457,61		1.760.008,62		1.740.798,55	
OTROS												
- InstrumentosFinancDerivados	16.973.598,84		14.878.336,52		14.093.548,44		14.023.235,97		7.945.429,36		7.858.706,89	

Última fecha reportada por la SBS : 28/02/2023

Operación	ABR 2022 (SBS: MAR2022)		MAY 2022 (SBS: ABR2022)		JUN 2022 (SBS: MAY2022)		JUL 2022 (SBS: JUN2022)		AGO 2022 (SBS: JUL2022)		SET 2022 (SBS: AGO2022)	
	Monto *	Dias V.	Monto *	Dias V.	Monto *	Dias V.	Monto *	Dias V.	Monto *	Dias V.	Monto *	Dias V.
Calificación (2)	NOR		NOR		NOR		NOR		NOR		NOR	
RESUMEN												
- Total Deuda	15.386.801,21		17.729.620,62		17.004.453,66		17.148.254,54		15.156.809,94		14.456.599,95	
- Línea No Utilizada	3.726.001,65		2.060.621,71		2.048.551,60		2.488.751,74		7.020.388,25		4.286.001,71	
- Garantías	1.875.295,00		1.944.262,00		1.876.816,00		1.939.697,00		1.987.873,00		1.758.179,00	
- Otros	13.354.869,96		11.839.788,05		15.562.854,88		14.657.929,30		20.057.492,92		19.598.077,07	
CREDITOS DIRECTOS												
- CRÉDITOS VIGENTES	12.539.353,97		14.777.453,85		14.154.696,43		14.203.017,74		13.062.312,59		12.402.710,20	
-- Corp: Descuentos			2.159.610,22		1.642.436,18		1.697.465,11		577.612,27			
--- Letras			2.159.610,22		1.642.436,18		1.697.465,11		577.612,27			
-- Corp: ArrendamientoFinanc	1.473.353,97		1.527.843,63		1.422.260,25		1.415.552,63		1.394.700,32		1.312.710,20	
-- CRÉDITOS COMERCIO EXTERIOR	11.066.000,00		11.090.000,00		11.090.000,00		11.090.000,00		11.090.000,00		11.090.000,00	
CREDITOS INDIRECTOS												
- CartasCrédito	2.847.447,24		2.952.166,77		2.849.757,23		2.945.236,80		2.094.497,35		2.053.889,75	
LINEA NO UTIL. Y CRED. NO DESEMB.												
- LinCredDescuentos	3.698.000,00		1.648.620,00		2.035.550,00		2.103.750,00		3.332.000,00		3.844.000,00	



- LinCredCartasCrédito	1,66	1,72	1,66	1,72	3.018.388,24	1,72
- LinCredEsqMultilinea	27.999,99	411.999,99	12.999,94	385.000,02	670.000,01	441.999,99
<b>GARANTIAS</b>						
- GARANTIAS RECIBIDAS	1.875.295,36	1.944.262,42	1.876.816,70	1.939.698,42	1.987.873,94	1.758.179,09
-- 1eraGBienesFácilRealización	1.691.401,22			1.749.488,82	1.792.940,18	1.758.179,09
-- OtrasGtíasNoPref	183.894,14	1.944.262,42	1.876.816,70	190.209,60	194.933,76	
<b>OTROS</b>						
- InstrumentosFinancDerivados	13.354.869,96	11.839.788,05	15.562.854,88	14.657.929,30	20.057.492,92	19.598.077,07

Reportado por : BCO SANTANDER PERU

Última fecha reportada por la SBS : 28/02/2023

Operación	OCT 2022 (SBS: SET2022)		NOV 2022 (SBS: OCT2022)		DIC 2022 (SBS: NOV2022)		ENE 2023 (SBS: DIC2022)		FEB 2023 (SBS: ENE2023)		MAR 2023 (SBS: FEB2023)	
	Monto *	Dias V.	Monto *	Dias V.	Monto *	Dias V.	Monto *	Dias V.	Monto *	Dias V.	Monto *	Dias V.
Calificación (2)	NOR		NOR		NOR		NOR		NOR		NOR	
<b>RESUMEN</b>												
- Total Deuda	7.020.856,93		1.010.978,74		937.507,62		889.507,49		4.706.196,28		12.227.874,21	
- Línea No Utilizada											6.802.125,79	
<b>CREDITOS DIRECTOS</b>												
- CRÉDITOS VIGENTES	7.020.856,93		1.010.978,74		937.507,62		889.507,49		4.706.196,28		12.227.874,21	
-- Corp:Préstamos	5.971.500,00								3.848.000,00		11.418.000,00	
--- NoRevolventes	5.971.500,00								3.848.000,00		11.418.000,00	
-- Corp:ArrendamientoFinanc	1.049.356,93		1.010.978,74		937.507,62		889.507,49		858.196,28		809.874,21	
<b>LINEA NO UTIL. Y CRED. NO DESEMB.</b>												
- LinCredEsqMultilinea											6.802.125,79	

Última fecha reportada por la SBS : 28/02/2023

Operación	ABR 2022 (SBS: MAR2022)		MAY 2022 (SBS: ABR2022)		JUN 2022 (SBS: MAY2022)		JUL 2022 (SBS: JUN2022)		AGO 2022 (SBS: JUL2022)		SET 2022 (SBS: AGO2022)	
	Monto *	Dias V.	Monto *	Dias V.	Monto *	Dias V.	Monto *	Dias V.	Monto *	Dias V.	Monto *	Dias V.
Calificación (2)	NOR		NOR		NOR		NOR		NOR		NOR	
<b>RESUMEN</b>												
- Total Deuda	1.195.700,45		6.952.845,97		6.675.004,13		6.860.629,13		6.991.919,05		6.817.873,89	
<b>CREDITOS DIRECTOS</b>												
- CRÉDITOS VIGENTES	1.195.700,45		6.952.845,97		6.675.004,13		6.860.629,13		6.991.919,05		6.817.873,89	
-- Corp:Préstamos			5.751.000,00		5.551.500,00		5.737.500,00		5.880.000,00		5.766.000,00	
--- NoRevolventes			5.751.000,00		5.551.500,00		5.737.500,00		5.880.000,00		5.766.000,00	
-- Corp:ArrendamientoFinanc	1.195.700,45		1.201.845,97		1.123.504,13		1.123.129,13		1.111.919,05		1.051.873,89	

Reportado por : SCOTIABANK

Última fecha reportada por la SBS : 28/02/2023

Operación	OCT 2022 (SBS: SET2022)		NOV 2022 (SBS: OCT2022)		DIC 2022 (SBS: NOV2022)		ENE 2023 (SBS: DIC2022)		FEB 2023 (SBS: ENE2023)		MAR 2023 (SBS: FEB2023)	
	Monto *	Dias V.	Monto *	Dias V.	Monto *	Dias V.	Monto *	Dias V.	Monto *	Dias V.	Monto *	Dias V.
Calificación (2)	NOR		NOR		NOR		NOR		NOR		NOR	
<b>RESUMEN</b>												
- Total Deuda	7.850.983,98	1	7.756.700,94	9	6.088.432,95		9.267.065,67		9.150.860,74	6	8.775.191,70	
- Línea No Utilizada	8.164.720,58		9.331.007,81		10.411.655,92		7.041.790,74		7.274.092,83		7.441.660,06	
- Garantías	1.310.659,00		2.365.847,00		2.285.166,00		2.262.623,00		2.282.793,00		2.257.877,00	
<b>CREDITOS DIRECTOS</b>												
- CRÉDITOS VIGENTES	7.850.983,98	1	7.756.700,94	9	6.088.432,95		9.267.065,67		9.150.860,74	6	8.775.191,70	
-- Corp:Descuentos	3.759.637,83	1	2.608.294,01	9	1.144.347,55		586.212,97		421.910,94	6	170.343,71	
--- Letras	1.055.887,92		957.450,95		753.602,98		577.370,94		412.990,09	6	170.343,71	
--- Otros	2.703.749,91	1	1.650.843,06	9	390.744,57		8.842,03		8.920,85			
-- Corp:ArrendamientoFinanc	110.346,15		1.160.406,93		1.092.085,40		1.052.852,70		1.032.949,80		992.847,99	
-- CRÉDITOS COMERCIO EXTERIOR	3.981.000,00		3.988.000,00		3.852.000,00		7.628.000,00		7.696.000,00		7.612.000,00	
<b>LINEA NO UTIL. Y CRED. NO DESEMB.</b>												
- LinCredDescuentos	4.177.702,87		5.343.003,83		6.559.652,07		3.227.786,93		3.426.088,99		3.635.656,26	
- LinCredPréstamos	6.013,73											
- LinCredAvalessFianzas	3.981.003,98		3.988.003,98		3.852.003,85		3.814.003,81		3.848.003,84		3.806.003,80	
<b>GARANTIAS</b>												
- GARANTIAS RECIBIDAS	1.310.659,89		2.365.847,31		2.285.166,42		2.262.623,25		2.282.793,45		2.257.877,30	
-- 1eraGEquipoTransporte	116.359,89		1.169.447,31		1.129.566,42		1.118.423,25		1.128.393,45		1.116.077,30	



-- GtiasNoPref(AvalyFianza)	1.194.300,00	1.196.400,00	1.155.600,00	1.144.200,00	1.154.400,00	1.141.800,00
-----------------------------	--------------	--------------	--------------	--------------	--------------	--------------

Última fecha reportada por la SBS : 28/02/2023

Operación	ABR 2022 (SBS: MAR2022)		MAY 2022 (SBS: ABR2022)		JUN 2022 (SBS: MAY2022)		JUL 2022 (SBS: JUN2022)		AGO 2022 (SBS: JUL2022)		SET 2022 (SBS: AGO2022)	
	Monto *	Dias V.	Monto *	Dias V.	Monto *	Dias V.	Monto *	Dias V.	Monto *	Dias V.	Monto *	Dias V.
Calificación (2)	NOR		NOR		NOR		NOR		NOR		NOR	
RESUMEN												
- Total Deuda							111.800,19		114.576,93		2.570.926,88	
- Línea No Utilizada	9.245.000,00		9.585.000,00		9.252.500,00		9.562.500,00		9.800.000,00		7.151.428,13	
- Garantías	1.109.400,00		1.150.200,00		1.110.300,00		1.259.300,00		1.290.576,00		1.265.555,00	
CREDITOS DIRECTOS												
- CRÉDITOS VIGENTES							111.800,19		114.576,93		2.570.926,88	
-- Corp: Descuentos											2.461.468,75	
--- Letras											372.069,15	
--- Otros											2.089.399,60	
-- Corp: ArrendamientoFinanc							111.800,19		114.576,93		109.458,13	
LINEA NO UTIL. Y CRED. NO DESEMB.												
- LinCredDescuentos							7.650.000,00		7.840.000,00		5.226.530,72	
- LinCredPréstamos											2.897,41	
- LinCredEsqMultilínea	9.245.000,00		9.585.000,00		9.252.500,00		1.912.500,00		1.960.000,00		1.922.000,00	
GARANTIAS												
- GARANTIAS RECIBIDAS	1.109.400,00		1.150.200,00		1.110.300,00		1.259.300,19		1.290.576,93		1.265.555,54	
-- 1eraGEquipoTransporte							111.800,19		114.576,93		112.355,54	
-- GtiasNoPref(AvalyFianza)	1.109.400,00		1.150.200,00		1.110.300,00		1.147.500,00		1.176.000,00		1.153.200,00	

Reportado por : BANCO PICHINCHA

Última fecha reportada por la SBS : 28/02/2023

Operación	OCT 2022 (SBS: SET2022)		NOV 2022 (SBS: OCT2022)		DIC 2022 (SBS: NOV2022)		ENE 2023 (SBS: DIC2022)		FEB 2023 (SBS: ENE2023)		MAR 2023 (SBS: FEB2023)	
	Monto *	Dias V.	Monto *	Dias V.	Monto *	Dias V.	Monto *	Dias V.	Monto *	Dias V.	Monto *	Dias V.
Calificación (2)	NOR		NOR		NOR		NOR		NOR		NOR	
RESUMEN												
- Total Deuda	5.971.500,00		5.982.000,00		5.778.000,00		8.390.800,00		8.575.751,04		8.459.957,96	
- Línea No Utilizada					9.630.000,00		9.725.700,00		9.702.238,99		9.616.103,61	
- Línea Otorgada							190.700,00		192.400,00		190.300,00	
CREDITOS DIRECTOS												
- CRÉDITOS VIGENTES	5.971.500,00		5.982.000,00		5.778.000,00		8.390.800,00		8.575.751,04		8.459.957,96	
-- Corp: Cred.Rev.LíneaTarj.Crédito									110.151,04		86.757,96	
-- CRÉDITOS COMERCIO EXTERIOR					5.778.000,00		8.390.800,00		8.465.600,00		8.373.200,00	
-- CRÉDITOS COMERCIO EXTERIOR	5.971.500,00		5.982.000,00									
LINEA NO UTIL. Y CRED. NO DESEMB.												
- LinCredDescuentos					5.778.000,00		5.721.000,00		5.772.000,00		5.709.000,00	
- LinCredAvalasFianzas					3.852.000,00		3.814.000,00		3.848.000,00		3.806.000,00	
- LinCredTarjetaCrédito							190.700,00		82.238,99		101.103,61	
LINEAS OTORGADAS												
- LíneasTarjetasC							190.700,00		192.400,00		190.300,00	

Última fecha reportada por la SBS : 28/02/2023

Operación	ABR 2022 (SBS: MAR2022)		MAY 2022 (SBS: ABR2022)		JUN 2022 (SBS: MAY2022)		JUL 2022 (SBS: JUN2022)		AGO 2022 (SBS: JUL2022)		SET 2022 (SBS: AGO2022)	
	Monto *	Dias V.	Monto *	Dias V.	Monto *	Dias V.	Monto *	Dias V.	Monto *	Dias V.	Monto *	Dias V.
Calificación (2)	NOR		NOR		NOR		NOR		NOR		NOR	
RESUMEN												
- Total Deuda	5.547.000,00		5.751.000,00		5.551.500,00		5.737.500,00		5.880.000,00		5.766.000,00	
CREDITOS DIRECTOS												
- CRÉDITOS VIGENTES	5.547.000,00		5.751.000,00		5.551.500,00		5.737.500,00		5.880.000,00		5.766.000,00	
-- CRÉDITOS COMERCIO EXTERIOR	5.547.000,00											
-- CRÉDITOS COMERCIO EXTERIOR			5.751.000,00		5.551.500,00		5.737.500,00		5.880.000,00		5.766.000,00	

Reportado por : BANCO GNB PERU

Última fecha reportada por la SBS : 28/02/2023

Operación	OCT 2022 (SBS: SET2022)		NOV 2022 (SBS: OCT2022)		DIC 2022 (SBS: NOV2022)		ENE 2023 (SBS: DIC2022)		FEB 2023 (SBS: ENE2023)		MAR 2023 (SBS: FEB2023)	
	Monto *	Dias V.	Monto *	Dias V.	Monto *	Dias V.	Monto *	Dias V.	Monto *	Dias V.	Monto *	Dias V.
Calificación (2)	NOR		NOR		NOR		NOR		NOR		NOR	
RESUMEN												
- Total Deuda	3.981.000,00		3.988.000,00		3.852.000,00		3.814.000,00		3.848.000,00		3.806.000,00	
CREDITOS DIRECTOS												
- CRÉDITOS VIGENTES	3.981.000,00		3.988.000,00		3.852.000,00		3.814.000,00		3.848.000,00		3.806.000,00	
-- CRÉDITOS COMERCIO EXTERIOR					3.852.000,00		3.814.000,00		3.848.000,00		3.806.000,00	
-- CRÉDITOS COMERCIO EXTERIOR	3.981.000,00		3.988.000,00									

Última fecha reportada por la SBS : 28/02/2023

Operación	ABR 2022 (SBS: MAR2022)		MAY 2022 (SBS: ABR2022)		JUN 2022 (SBS: MAY2022)		JUL 2022 (SBS: JUN2022)		AGO 2022 (SBS: JUL2022)		SET 2022 (SBS: AGO2022)	
	Monto *	Dias V.	Monto *	Dias V.	Monto *	Dias V.	Monto *	Dias V.	Monto *	Dias V.	Monto *	Dias V.
Calificación (2)									NOR		NOR	
RESUMEN												
- Total Deuda									3.920.000,00		3.844.000,00	
CREDITOS DIRECTOS												
- CRÉDITOS VIGENTES									3.920.000,00		3.844.000,00	
-- CRÉDITOS COMERCIO EXTERIOR									3.920.000,00		3.844.000,00	

## Rectificaciones SBS

Entidad	Periodo SBS	Cuenta	Concepto Rectificación	Dice	Debe Decir
---------	-------------	--------	------------------------	------	------------

## Aval/Codeudor

Montos expresados en unidades de soles\*

Es Avalista de:			Información reportada por la SBS al 28/02/2023		
Tipo Doc	Nro Documento	Nombre/Razón Social	Act	Pre	12m
RUC	20285093245	ITALTRAC SELVA SAC			
Institución SBS			Calif. (2)	Saldo *	
BANCO DE CREDITO DEL PERÚ			NOR	3.677.885,93	
BANCO BBVA PERÚ			NOR	985.603,32	
RUC	20304594072	DOMODOSSOLA EIRL			
Institución SBS			Calif. (2)	Saldo *	
BANCO BBVA PERÚ			NOR	13.173.914,39	
RUC	20475927550	IPESA HYDRO S.A.			
Institución SBS			Calif. (2)	Saldo *	
BANCO DE CREDITO DEL PERÚ			NOR	47.575.000,00	
BANCO BBVA PERÚ			NOR	11.036.102,70	
BANCO SANTANDER PERU S A			NOR	5.709.000,00	
BANCO INTERNACIONAL DEL PERÚ			NOR	5.660.087,81	
BANCO PICHINCHA			NOR	3,81	
RUC	20537284723	CGM RENTAL SOCIEDAD ANONIMA CERRADA			
Institución SBS			Calif. (2)	Saldo *	
BANCO BBVA PERÚ			NOR	53.852.794,41	
RUC	20602200826	CGM SOCIEDAD AGRICOLA SELVA S.A.C.			
Institución SBS			Calif. (2)	Saldo *	
BANCO BBVA PERÚ			NOR	168.190,07	

Montos expresados en unidades de soles\*

## Quiénes lo Avalan:

Información reportada por la SBS al 28/02/2023

Tipo Doc	Nro Documento	Nombre/Razón Social	Act	Pre	12m
----------	---------------	---------------------	-----	-----	-----

Montos expresados en unidades de soles\*

## Es Avalista de:

Información Reportada por Entidades de Microfinanzas / Otros Créditos

Tipo Doc	Nro Documento	Nombre/Razón Social	Act	Pre	12m
----------	---------------	---------------------	-----	-----	-----

Montos expresados en unidades de soles\*

## Quiénes lo Avalan:

Información Reportada por Entidades de Microfinanzas / Otros Créditos

Tipo Doc	Nro Documento	Nombre/Razón Social	Act	Pre	12m
----------	---------------	---------------------	-----	-----	-----

## Documentos Protestados como Deudor/Aceptante

Montos expresados en unidades\*

Reportado por la Cámara de Comercio de Lima (CCL)

## Documentos Protestados sin Regularizar

	# Doc	Monto (S/) *	Max Días Venc.
Total:	0	0,00	

Tipo de Cambio 3.762

Nro. Secuencia	Tip. **	Acreeedor/Girador	Tipo Doc.	Moneda	Monto *	Monto * (S/)	Boletín	F. Protesto	F. Venc	Días Venc.
----------------	---------	-------------------	-----------	--------	---------	--------------	---------	-------------	---------	------------

\*\*PR: Protestos, CJ: Cobranza Judicial, MO: Moras, PP: Procesos Penales

Montos expresados en unidades\*

Reportado por la Cámara de Comercio de Lima (CCL)

## Documentos Protestados Regularizados

	# Doc	Monto (S/) *
Total:	0	0,00

Nro. Secuencia	Tip. **	Acreeedor/Girador	Tipo Doc.	Moneda	Monto *	Monto * (S/)	Boletín	F. Protesto	F. Venc.	F. Reg
----------------	---------	-------------------	-----------	--------	---------	--------------	---------	-------------	----------	--------

\*\*PR: Protestos, CJ: Cobranza Judicial, MO: Moras, PP: Procesos Penales

## Documentos Protestados como Acreedor/Girador

Montos expresados en unidades\*

Reportado por la Cámara de Comercio de Lima (CCL)

## Documentos Protestados sin Regularizar

	# Doc	Monto (S/) *	Max Días Venc.
Total:	315	7.248.547,12	1,936

Se muestran hasta los 10 primeros documentos ordenados por Fecha de Boletín de la CCL

Tipo de Cambio 3.762

Nro. Secuencia	Tip. **	Deudor/Aceptante	Tipo Doc.	Moneda	Monto *	Monto * (S/)	Boletín	F. Protesto	F. Venc	Días Venc.
150000049560	PR	PROYECTOS E INGENIERIA DEL NORTE S.A.C. - PROINNORT S.A	LET	US\$	7.131,69	27.143,21	02/2023	21/02/2023	13/02/2023	39
200000213590	PR	IPANAQUE ALAYO ROBERTO CARLOS	LET	US\$	1.135,30	4.320,95	02/2023	09/02/2023	29/01/2023	54
40000702613	PR	C.G.G. TRANSPORTES, MINERIA Y CONSTRUCCION S.A.C.	LET	US\$	26.950,13	102.572,19	01/2023	16/01/2023	/ /	67
6551105	PR	TRANSBAT CONTRATISTAS GENERALES S.R.L.	LET	US\$	26.550,00	101.049,30	01/2023	24/01/2023	/ /	59
130000512881	PR	ASICA FARMS S.A.C.	LET	US\$	23.424,85	89.154,98	01/2023	09/01/2023	/ /	74
40000703814	PR	C.G.G. TRANSPORTES, MINERIA Y CONSTRUCCION S.A.C.	LET	US\$	14.488,82	55.144,45	01/2023	09/01/2023	/ /	74



200000213037	PR	IPANAQUE ALAYO ROBERTO CARLOS	LET	US\$	1.135,30	4.320,95	01/2023	17/01/2023	09/01/2023	74
6546574	PR	TRANSBAT CONTRATISTAS GENERALES S.R.L.	LET	US\$	26.550,00	101.049,30	12/2022	26/12/2022	10/12/2022	104
40000702083	PR	C.G.G. TRANSPORTES, MINERIA Y CONSTRUCCION S.A.C.	LET	US\$	14.488,82	55.144,45	12/2022	13/12/2022	/ /	101
150000049291	PR	PROYECTOS E INGENIERIA DEL NORTE S.A.C. - PROINNORT S.A	LET	US\$	7.131,69	27.143,21	12/2022	26/12/2022	15/12/2022	99

\*\*PR: Protestos, CJ: Cobranza Judicial, MO: Moras, PP: Procesos Penales

Montos expresados en unidades\*

Reportado por la Cámara de Comercio de Lima (CCL)

### Documentos Protestados Regularizados

	# Doc	Monto (S/) *
Total:	46	1.638.023,96

Se muestran hasta los 10 primeros documentos ordenados por Fecha de Boletín de la CCL

Nro. Secuencia	Tip. Reg.	Deudor/Aceptante	Tipo Doc.	Moneda	Monto *	Monto * (S/)	Boletín	F. Protesto	F. Venc.	F. Reg
380000017562	PR	MARON FLORES ALFREDO JHON	LET	US\$	4.282,50	16.299,20	01/2023	14/12/2022	/ /	08/03/2023
76113	PR	CORPORACION AGRICOLA OLMOS S.A.	FAN	US\$	5.521,41	21.246,39	11/2022	11/11/2022	22/10/2022	16/02/2023
76115	PR	CORPORACION AGRICOLA OLMOS S.A.	FAN	US\$	1.107,88	4.263,12	11/2022	11/11/2022	22/10/2022	16/02/2023
76114	PR	CORPORACION AGRICOLA OLMOS S.A.	FAN	US\$	1.059,17	4.075,69	11/2022	11/11/2022	22/10/2022	16/02/2023
380000017424	PR	MARON FLORES ALFREDO JHON	LET	US\$	1.072,07	4.125,33	10/2022	07/10/2022	/ /	22/02/2023
200000211840	PR	COSILPO INGENIEROS S.A.C.	LET	US\$	3.301,34	12.703,56	09/2022	19/09/2022	13/09/2022	14/02/2023
6526790	PR	CORPORACION AMBIENTAL ALANCO PERU S.A.C. - ALANCO PER	LET	US\$	3.643,49	13.896,27	08/2022	09/08/2022	/ /	04/10/2022
200000211680	PR	COSILPO INGENIEROS S.A.C.	LET	US\$	3.301,34	12.703,56	08/2022	19/08/2022	08/08/2022	14/02/2023
6524386	PR	KONSTRUCCION KOLLASUYO S.A.C.	LET	US\$	12.112,91	46.198,64	07/2022	19/07/2022	/ /	07/09/2022
110000126881	PR	LT MULTI SERVICES S.A.C.	LET	US\$	6.762,11	25.790,69	07/2022	26/05/2022	/ /	23/09/2022

\*\*PR: Protestos, CJ: Cobranza Judicial, MO: Moras, PP: Procesos Penales

### Detalle de Vencidos

### Documentos Impagos

Montos expresados en unidades\*

	# Doc	Monto (S/) *	Max Días Venc.
Total:	11	637,01	94

Se muestran los 10 primeros documentos ordenados por Fecha de Vencimiento, del más reciente al más antiguo

Tipo de Cambio 3.762

Nombre del Acreedor de la Obligación	Tipo Comprobante/ Concepto	Nro Comprobante	Condición Deuda	Moneda	Monto *	Monto * (S/)	F. Venc.
EMPRESA DE TRANSPORTES AVE FENIX S.A.C.	Factura	FE07 - 00280891	MOROSIDAD	S/.	27,20	27,20	08/03/2023
EMPRESA DE TRANSPORTES AVE FENIX S.A.C.	Factura	FE07-00280893	MOROSIDAD	S/.	68,80	68,80	08/03/2023
EMPRESA DE TRANSPORTES AVE FENIX S.A.C.	Factura	FE07-00281138	MOROSIDAD	S/.	117,20	117,20	08/03/2023
EMPRESA DE TRANSPORTES AVE FENIX S.A.C.	Factura	FE07-00281141	MOROSIDAD	S/.	4,50	4,50	08/03/2023
EMPRESA DE TRANSPORTES AVE FENIX S.A.C.	Factura	FE07-00281625	MOROSIDAD	S/.	71,00	71,00	08/03/2023
EMPRESA DE TRANSPORTES AVE FENIX S.A.C.	Factura	FE07-00281849	MOROSIDAD	S/.	61,00	61,00	08/03/2023
EMPRESA DE TRANSPORTES AVE FENIX S.A.C.	Factura	FE07-00281850	MOROSIDAD	S/.	40,00	40,00	08/03/2023
EMPRESA DE TRANSPORTES AVE FENIX S.A.C.	Factura	FE07-00282118	MOROSIDAD	S/.	37,00	37,00	08/03/2023
EMPRESA DE TRANSPORTES AVE FENIX S.A.C.	Factura	FE07-00282235	MOROSIDAD	S/.	18,00	18,00	08/03/2023
CLARO EQUIPO PENALIDAD FIN.	Factura	51589783	MOROSIDAD	S/.	136,50	136,50	20/12/2022

### Comercio Exterior

Montos expresados en unidades de dólares

Muestra información reportada por la SUNAT desde el 07/02/2011

### Resumen por Ejercicio

Ejercicio	Actividad	Número de Operaciones	Importe USD *	N° Países	3 países con mayor número de operaciones
2023	IMPORTACIÓN	398	23.087.394,93	55	UNITED STATES, MEXICO, GERMANY
2022	EXPORTACIÓN	10	2.444.254,45	4	ECUADOR, UNITED STATES, BOLIVIA

2021	IMPORTACIÓN	1635	92.912.756,93	80	UNITED STATES, GERMANY, MEXICO
	EXPORTACIÓN	5	882.290,29	3	UNITED STATES, HAITI, JAPAN
2020	IMPORTACIÓN	1336	83.284.454,51	63	UNITED STATES, BRAZIL, MEXICO
	EXPORTACIÓN	5	1.455.332,14	2	UNITED STATES, SINGAPORE
2019	IMPORTACIÓN	796	53.095.142,00	60	UNITED STATES, MEXICO, BRAZIL
	EXPORTACIÓN	23	3.566.552,50	7	BOLIVIA, GERMANY, COLOMBIA
	IMPORTACIÓN	775	56.360.153,13	63	UNITED STATES, MEXICO, BRAZIL

## Resumen por Meses

Actividad	Ejercicio	Mes	Número de Operaciones	Importe USD *	N° Países	3 países con mayor número de operaciones	
EXPORTACIÓN	2022	DICIEMBRE	1	1.102.746,78	1	UNITED STATES	
		OCTUBRE	1	18.875,00	1	ECUADOR	
		SETIEMBRE	1	7.762,19	1	ECUADOR	
		MARZO	1	33.070,49	1	UNITED STATES	
	2021	FEBRERO	4	606.543,33	1	BOLIVIA, ECUADOR, ZONAS FRANCAS DEL PERU	
		ENERO	2	675.256,66	1	ECUADOR, UNITED STATES	
		NOVIEMBR	1	42.730,00	1	HAITI	
		SETIEMBRE	1	405,00	1	UNITED STATES	
		AGOSTO	1	0,01	1	JAPAN	
		JULIO	1	391,98	1	UNITED STATES	
		ENERO	1	838.763,30	1	UNITED STATES	
		NOVIEMBR	2	150.786,00	1	SINGAPORE, UNITED STATES	
	2020	OCTUBRE	1	290.649,03	1	UNITED STATES	
		AGOSTO	1	387,60	1	UNITED STATES	
	2019	ENERO	1	1.013.509,51	1	UNITED STATES	
		DICIEMBRE	2	143.600,00	1	BOLIVIA	
		NOVIEMBR	8	616.560,00	1	BOLIVIA	
		OCTUBRE	1	208,66	1	GERMANY	
		AGOSTO	1	100,00	1	GERMANY	
		JULIO	1	406,45	1	GERMANY	
JUNIO		2	123.640,00	1	VENEZUELA		
MAYO		1	265,77	1	GERMANY		
ABRIL		2	65.635,00	1	GERMANY, ECUADOR		
MARZO		2	17.465,27	1	COLOMBIA, GERMANY		
FEBRERO	1	15.033,49	1	COLOMBIA			
ENERO	2	2.583.637,86	1	MEXICO, UNITED STATES			
IMPORTACIÓN	2023	MARZO	129	8.224.981,61	41	MEXICO, UNITED STATES, GERMANY	
		FEBRERO	146	7.236.317,56	48	UNITED STATES, GERMANY, MEXICO	
	2022	ENERO	123	7.626.095,76	36	UNITED STATES, MEXICO, BRAZIL	
		DICIEMBRE	138	6.374.147,92	42	UNITED STATES, GERMANY, MEXICO	
		NOVIEMBR	111	6.310.709,31	44	UNITED STATES, MEXICO, GERMANY	
		OCTUBRE	117	5.545.532,13	37	UNITED STATES, MEXICO, BRAZIL	
		SETIEMBRE	159	7.636.395,48	44	UNITED STATES, GERMANY, MEXICO	
		AGOSTO	156	8.805.803,71	48	UNITED STATES, GERMANY, MEXICO	
		JULIO	144	9.802.513,77	52	UNITED STATES, GERMANY, BRAZIL	
		JUNIO	165	12.652.609,13	47	UNITED STATES, BRAZIL, MEXICO	
		MAYO	124	6.363.080,70	49	UNITED STATES, GERMANY, MEXICO	
		ABRIL	134	12.207.513,88	45	UNITED STATES, MEXICO, BRAZIL	
		MARZO	127	4.944.742,27	40	UNITED STATES, GERMANY, BRAZIL	
		FEBRERO	128	5.639.913,68	43	UNITED STATES, GERMANY, MEXICO	
		ENERO	132	6.629.794,95	44	UNITED STATES, MEXICO, GERMANY	
		2021	DICIEMBRE	115	5.770.533,87	43	UNITED STATES, MEXICO, GERMANY
			NOVIEMBR	103	5.047.964,97	34	UNITED STATES, MEXICO, GERMANY
			OCTUBRE	109	5.456.512,37	44	UNITED STATES, GERMANY, BRAZIL
			SETIEMBRE	106	4.729.593,64	34	UNITED STATES, MEXICO, GERMANY
			AGOSTO	106	4.904.538,48	37	UNITED STATES, BRAZIL, MEXICO
	JULIO		101	9.102.261,61	43	UNITED STATES, BRAZIL, GERMANY	
	JUNIO		134	10.946.403,30	40	UNITED STATES, BRAZIL, MEXICO	
	MAYO		116	5.358.313,57	36	UNITED STATES, GERMANY, MEXICO	
	ABRIL		139	11.607.431,65	36	UNITED STATES, BRAZIL, MEXICO	
	MARZO		151	11.752.739,12	33	UNITED STATES, BRAZIL, GERMANY	
	FEBRERO	77	5.864.116,53	38	UNITED STATES, BRAZIL, MEXICO		
ENERO	79	2.744.045,41	31	UNITED STATES, BRAZIL, MEXICO			

2020	DICIEMBRE	89	4.184.307,79	37	UNITED STATES,MEXICO,BRAZIL	
	NOVIEMBR	105	8.260.813,03	45	UNITED STATES,GERMANY,MEXICO	
	OCTUBRE	76	4.307.425,26	41	UNITED STATES,MEXICO,GERMANY	
	SETIEMBRE	86	6.258.217,16	31	UNITED STATES,BRAZIL,MEXICO	
	AGOSTO	69	4.231.305,44	35	UNITED STATES,MEXICO,BRAZIL	
	JULIO	59	5.025.691,08	35	MEXICO,UNITED STATES,BRAZIL	
	JUNIO	40	2.301.211,71	34	MEXICO,UNITED STATES,BRAZIL	
	MAYO	54	3.849.807,98	28	UNITED STATES,MEXICO,INDIA	
	ABRIL	27	1.249.871,04	28	UNITED STATES,GERMANY,CHINA	
	MARZO	60	5.288.451,20	38	UNITED STATES,MEXICO,BRAZIL	
	FEBRERO	65	4.515.786,84	36	UNITED STATES,BRAZIL,CHINA	
	ENERO	66	3.622.253,48	33	UNITED STATES,BRAZIL,CHINA	
	2019	DICIEMBRE	80	6.202.672,95	40	UNITED STATES,CHINA,GERMANY
		NOVIEMBR	60	4.143.577,56	39	UNITED STATES,GERMANY,MEXICO
		OCTUBRE	72	5.897.933,20	42	UNITED STATES,BRAZIL,MEXICO
		SETIEMBRE	61	5.219.029,73	40	UNITED STATES,MEXICO,GERMANY
		AGOSTO	59	4.497.959,66	37	UNITED STATES,GERMANY,MEXICO
JULIO		78	4.510.446,68	35	UNITED STATES,MEXICO,BRAZIL	
JUNIO		54	3.804.038,15	37	UNITED STATES,BRAZIL,MEXICO	
MAYO		79	7.177.548,32	31	UNITED STATES,MEXICO,BRAZIL	
ABRIL		76	3.723.997,64	37	UNITED STATES,MEXICO,BRAZIL	
MARZO		52	3.043.594,00	43	UNITED STATES,BRAZIL,MEXICO	
FEBRERO	48	2.990.165,17	38	UNITED STATES,CHINA,GERMANY		
ENERO	56	5.149.190,07	41	UNITED STATES,BRAZIL,GERMANY		

## PUBLICACIÓN DIARIO "EL PERUANO"

## Reporte Otros Créditos

Institución	OCT 2022		NOV 2022		DIC 2022		ENE 2023		FEB 2023		MAR 2023	
	Monto *	Dias V.	Monto *	Dias V.	Monto *	Dias V.	Monto *	Dias V.	Monto *	Dias V.	Monto *	Dias V.

Institución	ABR 2022		MAY 2022		JUN 2022		JUL 2022		AGO 2022		SET 2022	
	Monto *	Dias V.	Monto *	Dias V.	Monto *	Dias V.	Monto *	Dias V.	Monto *	Dias V.	Monto *	Dias V.

## Reporte Otros Créditos por entidades

Sin Información