



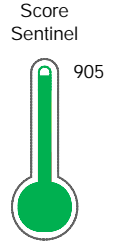
# Reporte de Deudas

El reporte contiene solo los títulos seleccionados

- Información General
- Consulta Rápida
- Principales Acreedores
- Detalle Variación
- Posición Histórica
- Gráficos
- Rep. Vencidos
- Rep. SBS/Microf.
- SBS/Microf. Entidades
- Rectificaciones SBS
- Avalados/Avalistas
- Hechos de Importancia
- Documentos CCL
- Detalle de Vencidos
- Comercio Exterior
- Otros Créditos
- Otros Créd. Entidades
- Otros Rep. Negativos

RUC 20171545677 - MERCANTIL INTERAMERICANA S.A.C

Fecha Proceso	Tipo Doc.	N. Doc.	Nota	Deuda Total *	Var.	Actual	Previo	12m
22/07/2024	RUC	20171545677	0.000	12.609.645,21				



Excelente Puntaje

**\* La persona consultada cuenta con los siguientes créditos e indicadores.**

- Línea de Crédito
- Está Avalado
- BuenPagadorSedapal \*\*

\*\* Estas a 2 de ser Oro

## Sentinel Sabio

Bancarizado: SI

### Recomendación de Sentinel Sabio

Evaluación Crediticia



**APROBAR**  
Producto Générico

Detalle:

- Cumple con todas las reglas de evaluación

#### Cuota Estimada Mensual

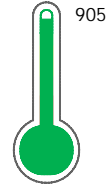
Según el cumplimiento de deudas reportadas

S/ 564340,



### Score Experian

Excelente Puntaje



Estadísticamente, en este nivel de score, 3 de 100 empresas podrian caer en incumplimiento en los próximos 12 meses

## Información General

### Datos Principales

07/08/2024: Última actualización de información reportada por SUNAT

Razón Social:	MERCANTIL INTERAMERICANA S.A.C		
Nombre Comercial:	MERINSAC		
Tipo de Contribuyente:	SOCIEDAD ANONIMA CERRADA		
Estado de Contribuyente:	ACTIVO	Condición del Contribuyente:	HABIDO
Inicio de Actividades:	12/08/1993		
Tamaño contribuyente:	PRINCIPAL	Dependencia:	INTENDENCIA LIMA PRICO
Actividad Económica Principal	OTROS TIPOS DE VENTA POR MENOR.		
Actividad Económica Secundaria 1	OTRAS INDUSTRIAS MANUFACTURE	Actividad Económica Secundaria 2	CAPTACION , DEPURACION Y DIST
Fecha Inscripción RRPP:	14/10/1993	Número de Partida Registral:	-
Folio:	-	Asiento:	A

### Agente de retención

### Direcciones Registradas

Dirección	Fuente
JIRON ANTEOR RIZO PATRON NRO. 157 URBANIZACION BARRIO MEDICO SURQUILLO - LIMA - LIMA	SUNAT - DOMICILIO FISCAL
AVENIDA TOMAS MARSANO NRO. 1104 BAR. BARRIO MEDICO SURQUILLO - LIMA - LIMA	SUNAT - OF.ADMINIST.
JIRON PEREZ ARANIBAR NRO. 159 URBANIZACION BARRIO MEDICO SURQUILLO - LIMA - LIMA	SUNAT - OF.ADMINIST.
CALLE ARQUIMEDES NRO. 170 URBANIZACION LA CAMPIÑA CHORRILLOS - LIMA - LIMA	SUNAT - L. COMERCIAL
CALLE LOS ROSALES NRO. S/N OTR. HUERTOS DE PACHACAMAC LURIN - LIMA - LIMA (UNIDAD CATASTRAL 15383)	SUNAT - L. COMERCIAL

### Representantes Legales

Nro Documento	Nombre de Representante	Act	Pre	12m	Fecha desde que ocupa Cargo	Cargo
06482122	YUPARI ZARATE RICARDO BRUNO				10/04/2000	GERENTE GENERAL
08740048	ZARATE TORRES CARLOS HUMBERTO				30/09/2008	APODERADO
10343314	BUSTAMANTE SAN MIGUEL VICTOR RAUL				30/09/2008	APODERADO

### Empresas Relacionadas a:

#### YUPARI ZARATE RICARDO

Ruc	Razón Social	Semáforos			Fecha desde que ocupa Cargo	Cargo	Estado
		Act	Pre	12m			
20334621155	ART & CUADROS S.A.				15/10/1996	GERENTE GENERAL	BAJA DE OFICIO
20378752524	TRANSPORTES PETRO GERARDO S.A.				24/10/1997	DIRECTOR	BAJA DE OFICIO
20431192226	CONTABILIDAD AL DIA S.A.C.				23/06/1999	PRESID. DIRECTORIO	BAJA DE OFICIO
20501860671	SERVICIOS FULL CAR S.A.C.				12/03/2001	GERENTE	BAJA DE OFICIO

#### ZARATE TORRES CARLOS HUMBERTO

Ruc	Razón Social	Semáforos			Fecha desde que ocupa Cargo	Cargo	Estado
		Act	Pre	12m			
20431192226	CONTABILIDAD AL DIA S.A.C.				23/06/1999	DIRECTOR	BAJA DE OFICIO



20517233171	HIDROTEK LATINO S.A.C.				25/09/2014	APODERADO	ACTIVO
-------------	------------------------	--	--	--	------------	-----------	--------

BUSTAMANTE SAN MIGUEL VICTOR RAUL

Ruc	Razón Social	Semáforos			Fecha desde que ocupa Cargo	Cargo	Estado
		Act	Pre	12m			
20517233171	HIDROTEK LATINO S.A.C.				25/09/2014	APODERADO	ACTIVO

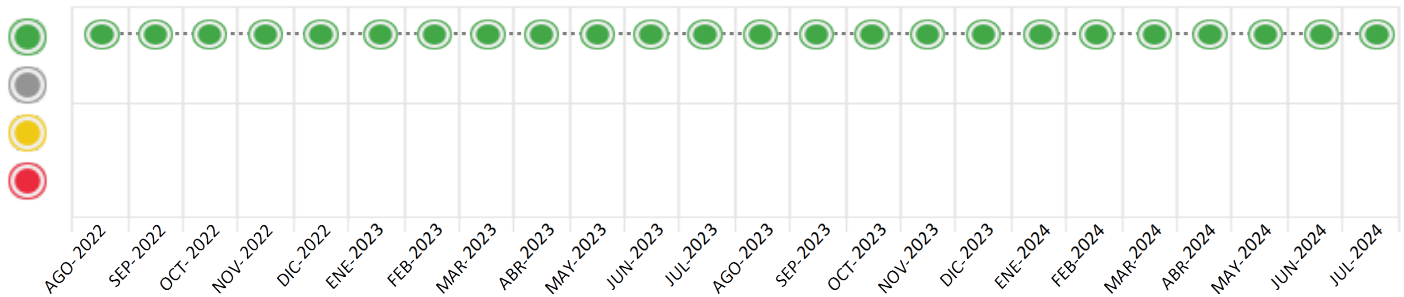
Consulta Rápida

Documento de identidad consultado

Fecha Proceso	Tipo Doc.	N. Doc.	Nombre o Raz. Social	Nota	Deuda Total *	Var.	Actual	Previo	12m
22/07/2024	RUC	20171545677	MERCANTIL INTERAMERICANA S.A.C	0.000	12.609.645,21				

Montos expresados en unidades de soles\*

Semáforos de los últimos 24 meses



Semáforo	Descripción
	No registra información de deudas
	Sin deudas vencidas
	Deudas con poco atraso*
	Deudas con atraso significativo*

\*Semáforo deuda menor: Deuda vencida menor S/ 100 personas naturales o menor S/ 500 personas jurídicas

- Verde: 0 <= Sem. < 0.001
- Amarillo: 0.001 <= Sem. <= 2
- Rojo: 2 < Sem. <= 6

Variación	Descripción
	Variación Negativa: Retraso en los pagos
	Variación Positiva: Mejora en sus pagos
	Variación Porcentual Positiva: El monto total reportado por la SBS/Microfinanzas o número de instituciones financieras ha aumentado
	Variación Porcentual Negativa: El monto total reportado por la SBS/Microfinanzas o número de instituciones financieras ha disminuido
	Aproximadamente igual o igual

## Detalle de la deuda SBS/Microfinanzas

Entidad	Deuda Anterior			Deuda a JUL 2024				Rect. (1)	Disc.
	ENE 2024	ABR 2024	JUN 2024	Fecha Inf.	Calif. (2)	Monto *	Días Venc.		
BCP	3.863.717,02	4.332.037,70	3.529.125,72	30/06/2024	NOR	4.499.743,99	6		
INTERBANK	2.457.892,11	3.465.594,82	3.248.730,02	30/06/2024	NOR	3.350.611,00			
BBVA	2.458.176,18	1.411.690,32	2.073.489,70	30/06/2024	NOR	2.241.478,54			
BANCO GNB PERU	710.046,66	902.726,40	1.494.873,11	30/06/2024	NOR	1.414.254,83			
BANCO PICHINCHA	680.365,09	1.056.400,32	1.121.050,83	30/06/2024	NOR	878.055,35			
SCOTIABANK				30/06/2024	NOR	225.501,50			
<b>TOTAL</b>	<b>10.170.197,06</b>	<b>11.168.449,56</b>	<b>11.467.269,38</b>			<b>12.609.645,21</b>			

(1) Ver detalle en el cuadro de Rectificaciones SBS

(2) NOR: Normal, CPP: Con Problemas Potenciales, DEF: Deficiente, DUD: Dudoso, PER: Pérdida, SCAL: Sin Calificación

## Detalle de la deuda de Otros Créditos

Entidad	Deuda Anterior			Deuda a JUL 2024				Disc.
	ENE 2024	ABR 2024	JUN 2024	Fecha Inf.	Calif. (2)	Monto	Días Venc.	
<b>TOTAL</b>								

(2) NOR: Normal, CPP: Con Problemas Potenciales, DEF: Deficiente, DUD: Dudoso, PER: Pérdida, SCAL: Sin Calificación

## Detalle de vencidos

# Doc	Fuente - Acreedor	Monto *	Días Venc.

## Utilización de Líneas de Crédito

Instituciones	**	Línea Aprobada	Línea No Utilizada	Línea Utilizada	% L. Uti.
BBVA	DES		754.181,62		
BBVA	PRE		76.593,07		
BBVA	TOT		20.000,00		
<b>TOTAL</b>			<b>850.774,69</b>		<b>0%</b>

\*\* (DES): Descuentos, (PRE): Préstamos, (TOT): Otras Tarjetas de Crédito

## Principales Acreedores

Montos expresados en unidades de soles\*

## Resumen de Deudas

Descripción de la Deuda	Monto *	Días
Deuda total SBS al 30/06/2024	12.609.645,21	
% Calificación normal	100,00	
Peor Calificación (2)	NOR	
Otros Créditos	0,00	****

## Detalle de deuda SBS/Microfinanzas

Institución SBS	Calif. (2)	Saldo *	% Ven.	Días Venc.	Rect.(1)
BCP	NOR	4.499.743,99	0,00	6	
INTERBANK	NOR	3.350.611,00	0,00		
BBVA	NOR	2.241.478,54	0,00		
BANCO GNB PERU	NOR	1.414.254,83	0,00		
BANCO PICHINCHA	NOR	878.055,35	0,00		
SCOTIABANK	NOR	225.501,50	0,00		

Deuda Total SBS/MicroFinanzas	12.609.645,21	0
-------------------------------	---------------	---

## Detalle de Riesgos SBS/Microfinanzas

Concepto	Saldo *
Deuda Directa	12.542.113,92
Deuda Indirecta	67.531,29
Deuda Castigada	0,00
Deuda Total SBS/MicroFinanzas	12.609.645,21
Línea Tarj.Cred. No utilizada	20.000,00
Total Riesgo SBS/MicroFinanzas	12.629.645,21

## Detalle de deuda Otros Créditos

Empresa	Calif. (2)	Saldo *	% Ven.	Días Venc.	Disc.
Deuda Total Otros Créditos		0,00	0		

## Detalle de vencidos

# Doc	Fuente - Acreedor	Monto *	Días Venc.
-------	-------------------	---------	------------

## Detalle Variación

Montos expresados en unidades de soles\*

## Resumen de la variación

Descripción de la deuda	21/06/2024	22/07/2024	Variación
Score	0.000	0.000	0.000
Nro. Entidades SBS/Microf.	5	6	1
Riesgo Total SBS/Microf. *	11.467.269,38	12.609.645,21	
Deuda Directa	11.467.269,38	12.542.113,92	1.074.844,54
Deuda Indirecta	0,00	67.531,29	67.531,29
Deuda Castigada	0,00	0,00	0,00

Variación del Riesgo Total SBS/Microf. *	Antes	22/07/2024	Variación
Último Mes	11.467.269,38	12.609.645,21	1.142.375,83
Último Trimestre	11.168.449,56	12.609.645,21	1.441.195,65
Último Semestre	10.170.197,06	12.609.645,21	2.439.448,15
Último Año	12.589.168,77	12.609.645,21	20.476,44

Calificación SBS/Microf.	21/06/2024	22/07/2024	Variación
% NOR (Normal)	100.00	100.00	0.00
% CPP (Con Problemas Potenciales)	0.00	0.00	0.00
% DEF (Deficiente)	0.00	0.00	0.00
% DUD (Dudoso)	0.00	0.00	0.00
% PER (Pérdida)	0.00	0.00	0.00

Deuda vencida *	21/06/2024	22/07/2024	Variación
Total deuda vencida	0,00	0,00	0,00



Deuda por Otros Créditos *	21/06/2024	22/07/2024	Variación
Total deuda otros créditos	0,00	0,00	0,00

Detalle de la variación

Fuente - Acreedor *	21/06/2024	22/07/2024	Variación
---------------------	------------	------------	-----------

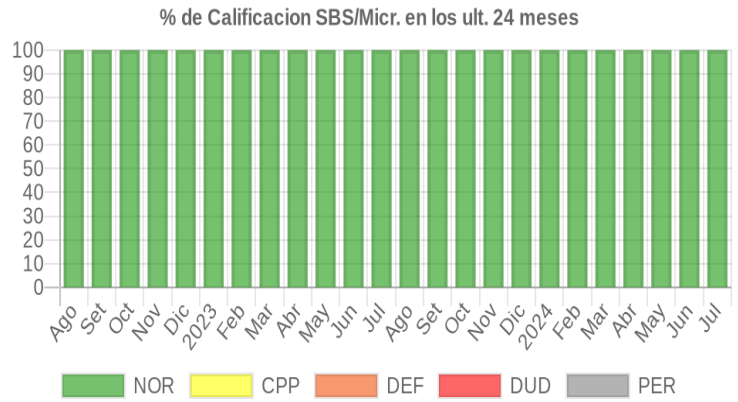
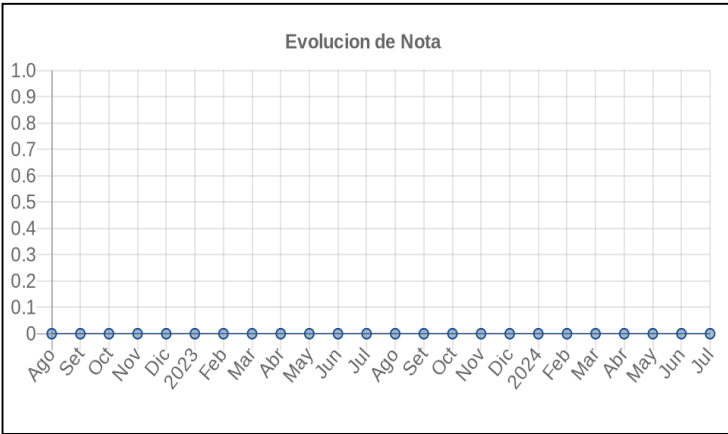
### Posición Histórica

Montos expresados en unidades de soles\*

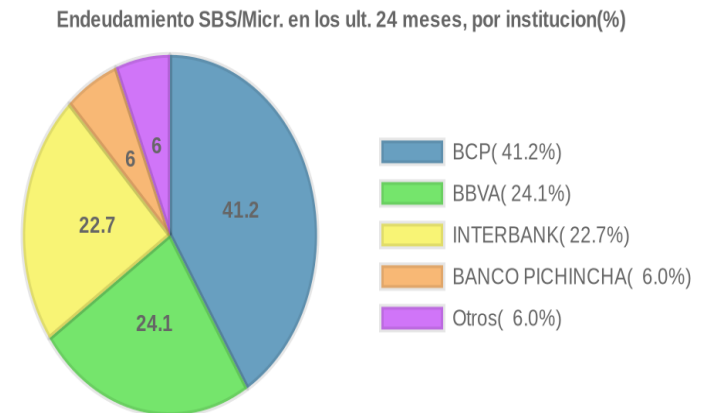
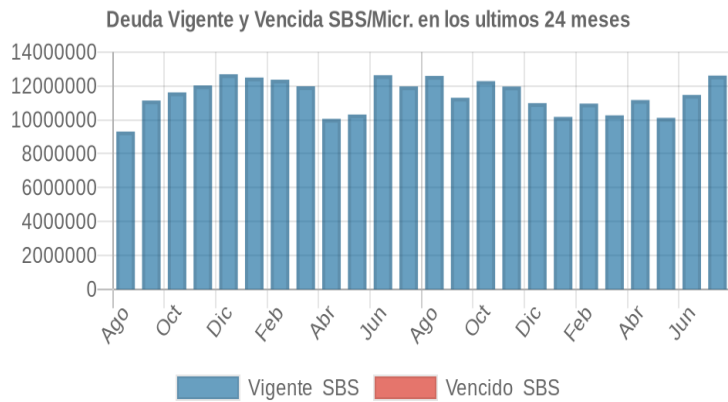
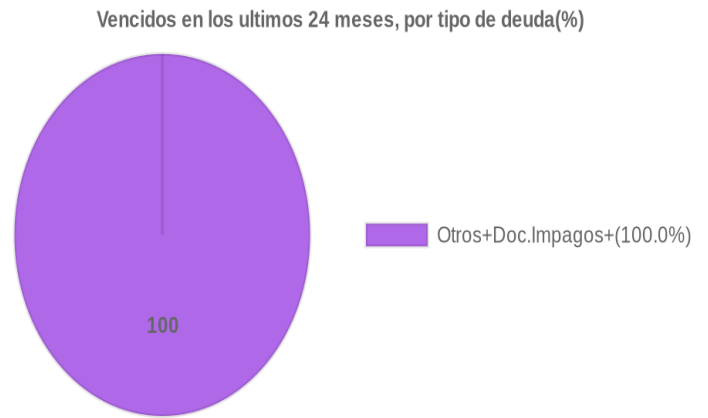
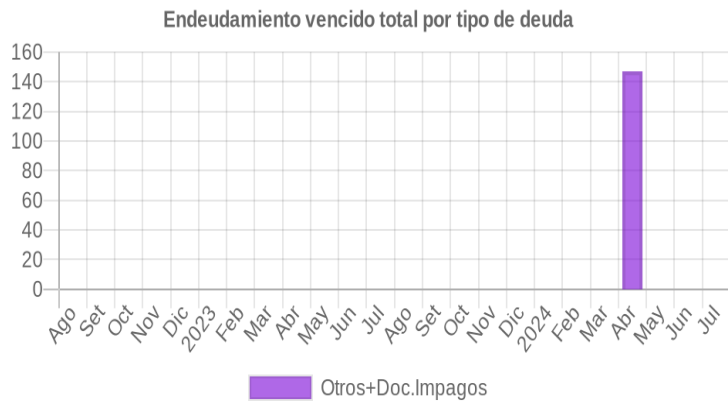
Fecha de Proceso	Sema. Actual	Sem. Riesgo	Var.	Superintendencia de Banca y Seguros (SBS/Microfinan.)					Otros Créditos	Otros Vencidos *				Ctas. Cerr./Anu.		Otros Repor. Negati.	
				# Enti.	Deuda Total *	% Cali. normal	Peor Califi. (2)	Deuda Vencida *		Protestos	Docs. Impagos	Deuda Tributaria	Deuda Laboral	Cta. Cte.	Tar. Créd.		
22/07/2024	●	0.000	⊞	6	12.609.645,21	100.00	NOR	0,00	0,00	0,00	0,00	0,00	0,00	0,00	0	0	0
21/06/2024	●	0.000	⊞	5	11.467.269,38	100.00	NOR	0,00	0,00	0,00	0,00	0,00	0,00	0,00	0	0	0
28/05/2024	●	0.000	⊞	5	10.113.815,61	100.00	NOR	0,00	0,00	0,00	0,00	0,00	0,00	0,00	0	0	0
20/05/2024	●	0.000	⊞	5	10.113.815,61	100.00	NOR	0,00	0,00	0,00	148,12	0,00	0,00	0,00	0	0	0
02/05/2024	●	0.000	⊞	5	11.168.449,56	100.00	NOR	0,00	0,00	0,00	148,12	0,00	0,00	0,00	0	0	0
22/04/2024	●	0.000	⊞	5	11.168.449,56	100.00	NOR	0,00	0,00	0,00	146,97	0,00	0,00	0,00	0	0	0
09/04/2024	●	0.000	⊞	5	10.264.769,44	100.00	NOR	0,00	0,00	0,00	146,97	0,00	0,00	0,00	0	0	0
08/04/2024	●	0.000	⊞	5	10.264.769,44	100.00	NOR	0,00	0,00	0,00	146,97	0,00	0,00	0,00	0	0	0
21/03/2024	●	0.000	⊞	5	10.264.769,44	100.00	NOR	0,00	0,00	0,00	0,00	0,00	0,00	0,00	0	0	0
21/02/2024	●	0.000	⊞	5	10.956.609,69	100.00	NOR	0,00	0,00	0,00	0,00	0,00	0,00	0,00	0	0	0
19/01/2024	●	0.000	⊞	5	10.170.197,06	100.00	NOR	0,00	0,00	0,00	0,00	0,00	0,00	0,00	0	0	0
22/12/2023	●	0.000	⊞	6	10.983.843,30	100.00	NOR	0,00	0,00	0,00	0,00	0,00	0,00	0,00	0	0	0
23/11/2023	●	0.000	⊞	5	11.964.152,87	100.00	NOR	0,00	0,00	0,00	0,00	0,00	0,00	0,00	0	0	0
23/10/2023	●	0.000	⊞	5	12.281.756,19	100.00	NOR	0,00	0,00	0,00	0,00	0,00	0,00	0,00	0	0	0
21/09/2023	●	0.000	⊞	5	11.301.159,93	100.00	NOR	0,00	0,00	0,00	0,00	0,00	0,00	0,00	0	0	0
24/08/2023	●	0.000	⊞	5	12.589.168,77	100.00	NOR	0,00	0,00	0,00	0,00	0,00	0,00	0,00	0	0	0
24/07/2023	●	0.000	⊞	5	11.971.694,01	100.00	NOR	0,00	0,00	0,00	0,00	0,00	0,00	0,00	0	0	0
22/06/2023	●	0.000	⊞	6	12.633.737,19	100.00	NOR	0,00	0,00	0,00	0,00	0,00	0,00	0,00	0	0	0
22/05/2023	●	0.000	⊞	5	10.311.119,38	100.00	NOR	0,00	0,00	0,00	0,00	0,00	0,00	0,00	0	0	0
24/04/2023	●	0.000	⊞	5	10.055.324,67	100.00	NOR	0,00	0,00	0,00	0,00	0,00	0,00	0,00	0	0	0
22/03/2023	●	0.000	⊞	5	11.978.090,03	100.00	NOR	0,00	0,00	0,00	0,00	0,00	0,00	0,00	0	0	0
21/02/2023	●	0.000	⊞	5	12.369.643,50	100.00	NOR	0,00	0,00	0,00	0,00	0,00	0,00	0,00	0	0	0
23/01/2023	●	0.000	⊞	5	12.494.037,73	100.00	NOR	0,00	0,00	0,00	0,00	0,00	0,00	0,00	0	0	0
22/12/2022	●	0.000	⊞	4	12.689.315,81	100.00	NOR	0,00	0,00	0,00	0,00	0,00	0,00	0,00	0	0	0
23/11/2022	●	0.000	⊞	4	12.026.847,44	100.00	NOR	0,00	0,00	0,00	0,00	0,00	0,00	0,00	0	0	0
24/10/2022	●	0.000	⊞	4	11.615.242,54	100.00	NOR	0,00	0,00	0,00	0,00	0,00	0,00	0,00	0	0	0
22/09/2022	●	0.000	⊞	5	11.138.247,10	100.00	NOR	0,00	0,00	0,00	0,00	0,00	0,00	0,00	0	0	0
22/08/2022	●	0.000	⊞	5	9.309.712,18	100.00	NOR	0,00	0,00	0,00	0,00	0,00	0,00	0,00	0	0	0

## Gráficos

Montos expresados en unidades de soles\*



NOR: Normal, CPP: Con Problemas Potenciales, DEF: Deficiente, DUD: Dudoso, PER: Pérdida, SCAL: Sin Calificación



## Reporte de Vencidos

Montos expresados en unidades de soles\*

Fuente - Acreedor	ABR 2024			MAY 2024			JUN 2024			JUL 2024		
	# Docs.	Monto *	Dias V.	# Docs.	Monto *	Dias V.	# Docs.	Monto *	Dias V.	# Docs.	Monto *	Dias V.
Documentos Impagos												
DERCO PERU S.A.	1	146,97	74		0,00	0		0,00			0,00	
Total	1	146,97	74	0			0			0		

Montos expresados en unidades de soles\*

Fuente - Acreedor	DIC 2023			ENE 2024			FEB 2024			MAR 2024		
	# Docs.	Monto *	Dias V.	# Docs.	Monto *	Dias V.	# Docs.	Monto *	Dias V.	# Docs.	Monto *	Dias V.
Documentos Impagos												
DERCO PERU S.A.		0,00			0,00			0,00			0,00	
Total	0			0			0			0		

Montos expresados en unidades de soles\*

Fuente - Acreedor	AGO 2023			SET 2023			OCT 2023			NOV 2023		
	# Docs.	Monto *	Dias V.	# Docs.	Monto *	Dias V.	# Docs.	Monto *	Dias V.	# Docs.	Monto *	Dias V.
Documentos Impagos												
DERCO PERU S.A.		0,00			0,00			0,00			0,00	
Total	0			0			0			0		

## Reporte SBS/Microfinanzas

Montos expresados en unidades de soles\*

Última fecha reportada por la SBS : 30/06/2024

ÚLTIMOS 6 MESES		FEB 2024 (SBS: ENE 2024)	MAR 2024 (SBS: FEB 2024)	ABR 2024 (SBS: MAR 2024)	MAY 2024 (SBS: ABR 2024)	JUN 2024 (SBS: MAY 2024)	JUL 2024 (SBS: JUN 2024)
% Porcentaje de Calificación	NOR (Normal)	100.00	100.00	100.00	100.00	100.00	100.00
	CPP (Con Problemas Pote.)	0.00	0.00	0.00	0.00	0.00	0.00
	DEF (Deficiente)	0.00	0.00	0.00	0.00	0.00	0.00
	DUD (Dudoso)	0.00	0.00	0.00	0.00	0.00	0.00
	PER (Pérdida)	0.00	0.00	0.00	0.00	0.00	0.00

Institución	FEB 2024 (SBS: ENE 2024)		MAR 2024 (SBS: FEB 2024)		ABR 2024 (SBS: MAR 2024)		MAY 2024 (SBS: ABR 2024)		JUN 2024 (SBS: MAY 2024)		JUL 2024 (SBS: JUN 2024)	
	Monto *	Dias V.	Monto *	Dias V.	Monto *	Dias V.	Monto *	Dias V.	Monto *	Dias V.	Monto *	Dias V.
BCP	3.715.946,87	4	3.962.652,77	3	4.332.037,70	6	3.403.443,40	6	3.529.125,72	7	4.499.743,99	6
INTERBANK	2.980.304,70		2.575.799,49		3.465.594,82		3.196.531,76		3.248.730,02		3.350.611,00	
BBVA	2.202.822,27	1	1.834.026,35		1.411.690,32		1.609.255,89	1	2.073.489,70	4	2.241.478,54	
BANCO GNB PERU	942.340,19		761.422,94		902.726,40		1.214.005,15		1.494.873,11		1.414.254,83	
BANCO PICHINCHA	1.115.195,66		1.130.867,89		1.056.400,32	1	690.579,41		1.121.050,83		878.055,35	
SCOTIABANK											225.501,50	
TOTAL	10.956.609,69	4	10.264.769,44	3	11.168.449,56	6	10.113.815,61	6	11.467.269,38	7	12.609.645,21	6

Última fecha reportada por la SBS : 30/06/2024

Operación	FEB 2024 (SBS: ENE 2024)		MAR 2024 (SBS: FEB 2024)		ABR 2024 (SBS: MAR 2024)		MAY 2024 (SBS: ABR 2024)		JUN 2024 (SBS: MAY 2024)		JUL 2024 (SBS: JUN 2024)	
	Monto *	Dias V.	Monto *	Dias V.	Monto *	Dias V.	Monto *	Dias V.	Monto *	Dias V.	Monto *	Dias V.
RESUMEN												
- Total Deuda	10.956.609,69	4	10.264.769,44	3	11.168.449,56	6	10.113.815,61	6	11.467.269,38	7	12.609.645,21	6
- Línea No Utilizada	2.442.242,41		2.173.809,15		1.898.449,04		2.909.413,43		2.182.713,50		1.385.980,71	
- Garantías	24.804.459,00		24.374.080,00		24.702.636,00		25.443.506,00		24.683.091,00		26.749.196,00	
CREditos DIRECTOS												
- CRÉDITOS VIGENTES	10.837.296,21	4	10.264.769,44	3	11.168.449,56	6	10.113.815,61	6	11.467.269,38	7	12.542.113,92	6
-- GranE: Cred.Rev.LíneaTarj. Crédito	10.847,49		5.981,68		4.775,32		14.698,35		6.276,45		4.768,99	
-- GranE: Descuentos	752.402,70	4	616.501,76	3	710.569,27	6	766.444,76	6	595.153,96	7	916.822,52	6
--- Letras	361.356,47	1	71.129,83		210.665,11	2	248.019,70	1	259.873,71	4	201.009,67	6





--- Otros	391.046,23	4	545.371,93	3	499.904,16	6	518.425,06	6	335.280,25	7	715.812,85	1
-- GranE:Préstamos	5.521.432,84		5.963.884,49		7.250.074,85		5.878.527,50		7.178.747,28		7.453.573,34	
--- Revolventes	1.712.138,51		1.700.859,91		1.196.726,83		961.234,51		1.447.704,11		1.648.875,34	
--- NoRevolventes	3.809.294,33		4.263.024,58		6.053.348,02		4.917.292,99		5.731.043,17		5.804.698,00	
-- GranE:ArrendamientoFinanc	22.340,17		19.799,79		17.093,95		14.823,51		12.361,68		10.171,80	
-- CRÉDITOS COMERCIO EXTERIOR	4.530.273,01		3.658.601,72		3.185.936,17	1	3.439.321,49		3.492.315,61		3.969.824,47	
-- GranE:OtrosCréditos									182.414,40		186.952,80	
<b>CREDITOS INDIRECTOS</b>												
- CartasFianzaOtorgadas	119.313,48										67.531,29	
<b>LINEA NO UTIL. Y CRED. NO DESEMB.</b>												
- LinCredDescuentos	742.323,74		756.000,00		708.654,00		664.782,06		703.461,96		754.181,62	
- LinCredPréstamos			14,29		228.828,73		315.684,75		74.733,72		76.593,07	
- LinCredTarjetaCrédito	20.000,00		20.000,00		20.000,00		20.000,00		20.000,00		20.000,00	
- LinCredEsqMultilinea	1.679.918,67		1.397.794,86		940.966,31		1.908.946,62		1.384.517,82		535.206,02	
<b>GARANTIAS</b>												
- GARANTIAS RECIBIDAS	24.804.464,03		24.374.085,12		24.702.641,99		25.443.510,74		24.683.094,57		26.749.201,43	
-- 1eraHipotecasInmuebles	8.972.321,60		8.915.713,89		8.769.477,31		8.837.878,28		8.816.650,40		9.036.005,26	
-- 1eraGEquipoTransporte					41.003,44		41.323,26		41.224,01		42.249,65	
-- OtrasGtiasNoPref	1.776.537,88		1.765.329,47		1.695.370,98		1.708.594,65		1.704.490,75		1.746.897,69	
-- GtiasNoPref(AvalyFianza)	14.055.604,55		13.693.041,76		14.196.790,26		14.855.714,55		14.120.729,41		15.924.048,83	

Montos expresados en unidades de soles\*

Última fecha reportada por la SBS : 30/06/2024

6 MESES ANTERIORES		AGO 2023 (SBS: JUL 2023)	SET 2023 (SBS: AGO 2023)	OCT 2023 (SBS: SET 2023)	NOV 2023 (SBS: OCT 2023)	DIC 2023 (SBS: NOV 2023)	ENE 2024 (SBS: DIC 2023)
% Porcentaje	NOR (Normal)	100.00	100.00	100.00	100.00	100.00	100.00
	CPP (Con Problemas Pote.)	0.00	0.00	0.00	0.00	0.00	0.00
de	DEF (Deficiente)	0.00	0.00	0.00	0.00	0.00	0.00
Calificación	DUD (Dudoso)	0.00	0.00	0.00	0.00	0.00	0.00
	PER (Pérdida)	0.00	0.00	0.00	0.00	0.00	0.00

Institución	AGO 2023 (SBS: JUL 2023)		SET 2023 (SBS: AGO 2023)		OCT 2023 (SBS: SET 2023)		NOV 2023 (SBS: OCT 2023)		DIC 2023 (SBS: NOV 2023)		ENE 2024 (SBS: DIC 2023)	
	Monto *	Dias V.	Monto *	Dias V.	Monto *	Dias V.	Monto *	Dias V.	Monto *	Dias V.	Monto *	Dias V.
BCP	5.797.961,42	7	4.579.906,57	5	4.774.410,49		4.232.583,53		3.803.844,25		3.863.717,02	1
INTERBANK	2.463.431,28		2.590.004,84		3.366.299,30		3.457.284,42		2.722.036,99		2.457.892,11	
BBVA	1.901.158,71		1.644.568,54		1.591.396,53		1.728.752,10		2.190.853,99		2.458.176,18	
BANCO GNB PERU	889.183,77		910.315,24		947.393,72		857.475,56		686.063,99		710.046,66	
BANCO PICHINCHA	1.537.433,59		1.576.364,74		1.602.256,15		1.688.057,26		1.185.488,06		680.365,09	
SCOTIABANK									395.556,02			
<b>TOTAL</b>	<b>12.589.168,77</b>	<b>7</b>	<b>11.301.159,93</b>	<b>5</b>	<b>12.281.756,19</b>		<b>11.964.152,87</b>		<b>10.983.843,30</b>		<b>10.170.197,06</b>	<b>1</b>

Última fecha reportada por la SBS : 30/06/2024

Operación	AGO 2023 (SBS: JUL 2023)		SET 2023 (SBS: AGO 2023)		OCT 2023 (SBS: SET 2023)		NOV 2023 (SBS: OCT 2023)		DIC 2023 (SBS: NOV 2023)		ENE 2024 (SBS: DIC 2023)	
	Monto *	Dias V.	Monto *	Dias V.	Monto *	Dias V.	Monto *	Dias V.	Monto *	Dias V.	Monto *	Dias V.
<b>RESUMEN</b>												
- Total Deuda	12.589.168,77	7	11.301.159,93	5	12.281.756,19		11.964.152,87		10.983.843,30		10.170.197,06	1
- Linea No Utilizada	230.695,80		884.524,29		849.130,57		1.234.074,54		2.533.097,84		2.091.334,55	
- Garantías	23.580.708,00		23.792.602,00		25.264.295,00		25.532.075,00		25.376.467,00		23.629.498,00	
<b>CREDITOS DIRECTOS</b>												
- CRÉDITOS VIGENTES	11.947.357,37	7	10.659.348,53	5	11.639.944,79		11.201.961,57		10.697.359,66		10.042.063,28	1
-- GranE:Cred.Rev.LineaTarj.Crédito	4.264,54		7.201,60		9.840,31		11.156,49		2.603,43		2.560,27	
-- GranE:Descuentos	1.342.532,73	7	658.406,18	5	911.529,57		1.004.056,40		1.084.500,88		649.341,09	1
--- Letras	635.171,10	7	458.099,39	5	573.362,69		703.533,47		417.871,24		165.057,09	
--- Otros	707.361,63		200.306,79		338.166,88		300.522,93		666.629,64		484.284,00	1
-- GranE:Préstamos	5.463.831,34		5.632.173,43		6.441.349,90		5.705.989,57		5.396.989,50		5.452.364,22	
--- Revolventes	542.130,64		924.949,96		1.324.688,55		1.248.481,85		1.343.380,26		1.588.852,29	
--- NoRevolventes	4.921.700,70		4.707.223,47		5.116.661,35		4.457.507,72		4.053.609,24		3.863.511,93	
-- GranE:ArrendamientoFinanc	37.681,15		33.159,75		31.721,54		29.743,31		26.623,48		24.109,13	
-- CRÉDITOS COMERCIO EXTERIOR	5.099.047,61		4.069.757,57		3.729.655,47		3.802.393,80		3.816.778,37		3.791.291,57	
-- GranE:OtrosCréditos			258.650,00		515.848,00		648.622,00		369.864,00		122.397,00	
<b>CREDITOS INDIRECTOS</b>												
- CartasFianzaOtorgadas	641.811,40		641.811,40		641.811,40		762.191,30		286.483,64		128.133,78	
<b>LINEA NO UTIL. Y CRED. NO DESEMB.</b>												
- LinCredDescuentos	210.695,80		201.567,39		221.883,94				697.611,06		673.768,52	
- LinCredPréstamos					173,19				317.672,08			



- LinCredTarjetaCrédito	20.000,00	20.000,00	20.000,00	20.000,00	20.000,00	20.000,00
- LinCredEsqMultilinea		662.956,90	607.073,44	1.214.074,54	1.497.814,70	1.397.566,03
<b>GARANTIAS</b>						
- GARANTIAS RECIBIDAS	23.580.712,64	23.792.609,71	25.264.300,62	25.532.080,08	25.376.473,22	23.629.503,14
-- 1eraHipotecasInmuebles	8.001.609,77	8.194.553,23	8.411.891,87	8.511.690,22	8.811.933,09	8.748.249,41
-- 1eraGEquipoTransporte	59.593,16	61.030,13	62.648,79		41.201,95	
-- OtrasGarantias	90.872,67	93.063,89	95.532,16	96.665,55		
-- OtrasGtiasNoPref	1.645.212,24	1.684.883,24	1.729.570,12	1.792.416,46	1.703.578,77	1.732.171,27
-- GtiasNoPref(AvalyFianza)	13.783.424,80	13.759.079,22	14.964.657,68	15.131.307,85	14.819.759,41	13.149.082,46

Reporte SBS/Microfinanzas por entidades

Reportado por : BCP

Última fecha reportada por la SBS : 30/06/2024

Operación	FEB 2024 (SBS: ENE2024)		MAR 2024 (SBS: FEB2024)		ABR 2024 (SBS: MAR2024)		MAY 2024 (SBS: ABR2024)		JUN 2024 (SBS: MAY2024)		JUL 2024 (SBS: JUN2024)	
	Monto *	Dias V.	Monto *	Dias V.	Monto *	Dias V.	Monto *	Dias V.	Monto *	Dias V.	Monto *	Dias V.
Calificación (2)	NOR		NOR		NOR		NOR		NOR		NOR	
<b>RESUMEN</b>												
- Total Deuda	3.715.946,87	4	3.962.652,77	3	4.332.037,70	6	3.403.443,40	6	3.529.125,72	7	4.499.743,99	6
- Línea No Utilizada	1.679.918,67		1.397.794,86		940.966,31		1.908.946,62		1.384.517,82		535.206,02	
- Garantías	6.779.665,00		7.539.193,00		7.538.402,00		6.716.448,00		5.395.879,00		6.488.779,00	
<b>CREDITOS DIRECTOS</b>												
- CRÉDITOS VIGENTES	3.596.633,39	4	3.962.652,77	3	4.332.037,70	6	3.403.443,40	6	3.529.125,72	7	4.432.212,70	6
-- GranE: Cred.Rev.LíneaTarj.Crédito	10.847,49		5.981,68		4.775,32		14.698,35		6.276,45		4.768,99	
-- GranE: Descuentos	468.978,31	4	616.501,76	3	572.629,32	6	682.807,90	6	489.101,41	7	615.435,58	6
--- Letras	77.932,08		71.129,83		72.725,16	2	164.382,84		153.821,16		125.124,23	6
--- Otros	391.046,23	4	545.371,93	3	499.904,16	6	518.425,06	6	335.280,25	7	490.311,35	1
-- GranE: Préstamos	3.084.250,72		3.307.817,86		3.754.633,06		2.705.937,15		3.009.278,02		3.244.413,32	
--- NoRevolventes	3.084.250,72		3.307.817,86		3.754.633,06		2.705.937,15		3.009.278,02		3.244.413,32	
-- CRÉDITOS COMERCIO EXTERIOR	32.556,87		32.351,47						24.469,84		567.594,81	
<b>CREDITOS INDIRECTOS</b>												
- CartasFianzaOtorgadas	119.313,48										67.531,29	
<b>LINEA NO UTIL. Y CRED. NO DESEMB.</b>												
- LinCredEsqMultilinea	1.679.918,67		1.397.794,86		940.966,31		1.908.946,62		1.384.517,82		535.206,02	
<b>GARANTIAS</b>												
- GARANTIAS RECIBIDAS	6.779.665,99		7.539.194,69		7.538.403,14		6.716.449,15		5.395.879,77		6.488.780,19	
-- 1eraHipotecasInmuebles	3.860.211,59		3.835.856,94		3.772.940,77		3.802.369,29		3.793.236,31		3.887.610,56	
-- GtiasNoPref(AvalyFianza)	2.919.454,40		3.703.337,75		3.765.462,37		2.914.079,86		1.602.643,46		2.601.169,63	

Última fecha reportada por la SBS : 30/06/2024

Operación	AGO 2023 (SBS: JUL2023)		SET 2023 (SBS: AGO2023)		OCT 2023 (SBS: SET2023)		NOV 2023 (SBS: OCT2023)		DIC 2023 (SBS: NOV2023)		ENE 2024 (SBS: DIC2023)	
	Monto *	Dias V.	Monto *	Dias V.	Monto *	Dias V.	Monto *	Dias V.	Monto *	Dias V.	Monto *	Dias V.
Calificación (2)	NOR		NOR		NOR		NOR		NOR		NOR	
<b>RESUMEN</b>												
- Total Deuda	5.797.961,42	7	4.579.906,57	5	4.774.410,49		4.232.583,53		3.803.844,25		3.863.717,02	1
- Línea No Utilizada			662.956,90		607.073,44		1.214.074,54		1.497.814,70		1.397.566,03	
- Garantías	8.508.044,00		7.949.929,00		8.187.879,00		7.839.915,00		7.274.426,00		6.711.276,00	
<b>CREDITOS DIRECTOS</b>												
- CRÉDITOS VIGENTES	5.628.658,42	7	4.410.603,57	5	4.605.107,49		3.942.900,63		3.517.360,61		3.735.583,24	1
-- GranE: Cred.Rev.LíneaTarj.Crédito	4.264,54		7.201,60		9.840,31		11.156,49		2.603,43		2.560,27	
-- GranE: Descuentos	794.193,17	7	280.688,72	5	394.838,66		308.924,17		318.020,32		533.687,75	1
--- Letras	86.831,54	7	80.381,93	5	56.671,78		106.417,69		127.566,60		71.852,40	
--- Otros	707.361,63		200.306,79		338.166,88		202.506,48		190.453,72		461.835,35	1
-- GranE: Préstamos	3.857.171,99		3.301.090,78		3.421.549,26		3.273.663,50		3.087.328,07		3.090.717,12	
--- NoRevolventes	3.857.171,99		3.301.090,78		3.421.549,26		3.273.663,50		3.087.328,07		3.090.717,12	
-- GranE: ArrendamientoFinanc	3.113,30											
-- CRÉDITOS COMERCIO EXTERIOR	969.915,42		821.622,47		778.879,26		349.156,47		109.408,79		108.618,10	
<b>CREDITOS INDIRECTOS</b>												
- CartasFianzaOtorgadas	169.303,00		169.303,00		169.303,00		289.682,90		286.483,64		128.133,78	
<b>LINEA NO UTIL. Y CRED. NO DESEMB.</b>												



- LinCredEsqMultilinea		662.956,90	607.073,44	1.214.074,54	1.497.814,70	1.397.566,03
<b>GARANTIAS</b>						
- GARANTIAS RECIBIDAS	8.508.045,08	7.949.931,07	8.187.879,44	7.839.915,83	7.274.427,25	6.711.276,77
-- 1eraHipotecasInmuebles	3.661.315,30	3.749.600,89	3.849.049,04	3.894.714,01	3.791.206,75	3.763.807,77
-- OtrasGarantias	90.872,67	93.063,89	95.532,16	96.665,55		
-- GtiasNoPref(AvalyFianza)	4.755.857,11	4.107.266,29	4.243.298,24	3.848.536,27	3.483.220,50	2.947.469,00

Reportado por : INTERBANK

Última fecha reportada por la SBS : 30/06/2024

Operación	FEB 2024 (SBS: ENE2024)		MAR 2024 (SBS: FEB2024)		ABR 2024 (SBS: MAR2024)		MAY 2024 (SBS: ABR2024)		JUN 2024 (SBS: MAY2024)		JUL 2024 (SBS: JUN2024)	
	Monto *	Dias V.	Monto *	Dias V.	Monto *	Dias V.	Monto *	Dias V.	Monto *	Dias V.	Monto *	Dias V.
Calificación (2)	NOR		NOR		NOR		NOR		NOR		NOR	
<b>RESUMEN</b>												
- Total Deuda	2.980.304,70		2.575.799,49		3.465.594,82		3.196.531,76		3.248.730,02		3.350.611,00	
- Garantías	7.469.175,00		6.825.654,00		7.147.416,00		8.388.036,00		8.177.130,00		8.257.528,00	
<b>CREDITOS DIRECTOS</b>												
- CRÉDITOS VIGENTES	2.980.304,70		2.575.799,49		3.465.594,82		3.196.531,76		3.248.730,02		3.350.611,00	
-- GranE:Descuentos	265.177,02				103.431,78				62.420,00		63.972,98	
--- Letras	265.177,02				103.431,78				62.420,00		63.972,98	
-- GranE:Préstamos	1.385.536,38		1.359.527,95		2.571.035,41		2.399.233,42		2.626.059,08		2.799.527,18	
--- Revolventes	758.959,88		755.874,20		496.055,56		338.803,74		586.081,02		765.815,40	
--- NoRevolventes	626.576,50		603.653,75		2.074.979,85		2.060.429,68		2.039.978,06		2.033.711,78	
-- CRÉDITOS COMERCIO EXTERIOR	1.329.591,30		1.216.271,54		791.127,63		797.298,34		560.250,94		487.110,84	
<b>GARANTIAS</b>												
- GARANTIAS RECIBIDAS	7.469.177,24		6.825.655,99		7.147.417,58		8.388.037,35		8.177.131,05		8.257.529,54	
-- 1eraHipotecasInmuebles	2.369.273,85		2.354.325,75		2.315.709,82		2.333.772,11		2.328.166,57		2.386.090,46	
-- OtrasGtiasNoPref	5,44		5,44		5,44		5,44		5,44		5,44	
-- GtiasNoPref(AvalyFianza)	5.099.897,95		4.471.324,80		4.831.702,32		6.054.259,80		5.848.959,04		5.871.433,64	

Última fecha reportada por la SBS : 30/06/2024

Operación	AGO 2023 (SBS: JUL2023)		SET 2023 (SBS: AGO2023)		OCT 2023 (SBS: SET2023)		NOV 2023 (SBS: OCT2023)		DIC 2023 (SBS: NOV2023)		ENE 2024 (SBS: DIC2023)	
	Monto *	Dias V.	Monto *	Dias V.	Monto *	Dias V.	Monto *	Dias V.	Monto *	Dias V.	Monto *	Dias V.
Calificación (2)	NOR		NOR		NOR		NOR		NOR		NOR	
<b>RESUMEN</b>												
- Total Deuda	2.463.431,28		2.590.004,84		3.366.299,30		3.457.284,42		2.722.036,99		2.457.892,11	
- Garantías	6.176.482,00		6.674.821,00		7.802.329,00		8.005.740,00		7.229.575,00		6.788.506,00	
<b>CREDITOS DIRECTOS</b>												
- CRÉDITOS VIGENTES	2.463.431,28		2.590.004,84		3.366.299,30		3.457.284,42		2.722.036,99		2.457.892,11	
-- GranE:Descuentos	489.167,02		285.902,19		454.778,80		527.282,76		241.376,01		25.927,54	
--- Letras	489.167,02		285.902,19		454.778,80		527.282,76		241.376,01		25.927,54	
-- GranE:Préstamos	700.640,26		1.069.158,70		1.455.664,36		1.455.418,78		1.379.584,19		1.291.030,86	
--- Revolventes			369.500,00		755.911,74		766.160,39		727.052,34		661.602,29	
--- NoRevolventes	700.640,26		699.658,70		699.752,62		689.258,39		652.531,85		629.428,57	
-- CRÉDITOS COMERCIO EXTERIOR	1.273.624,00		1.234.943,95		1.455.856,14		1.474.582,88		1.101.076,79		1.140.933,71	
<b>GARANTIAS</b>												
- GARANTIAS RECIBIDAS	6.176.483,15		6.674.822,54		7.802.330,42		8.005.741,71		7.229.576,80		6.788.507,64	
-- 1eraHipotecasInmuebles	1.738.782,15		1.780.709,54		1.827.938,11		1.849.624,69		2.326.920,90		2.310.104,28	
-- OtrasGtiasNoPref	5,44		5,44		5,44		5,44		5,44		5,44	
-- GtiasNoPref(AvalyFianza)	4.437.695,56		4.894.107,56		5.974.386,87		6.156.111,58		4.902.650,46		4.478.397,92	

Reportado por : BBVA

Última fecha reportada por la SBS : 30/06/2024

Operación	FEB 2024 (SBS: ENE2024)		MAR 2024 (SBS: FEB2024)		ABR 2024 (SBS: MAR2024)		MAY 2024 (SBS: ABR2024)		JUN 2024 (SBS: MAY2024)		JUL 2024 (SBS: JUN2024)	
	Monto *	Dias V.	Monto *	Dias V.	Monto *	Dias V.	Monto *	Dias V.	Monto *	Dias V.	Monto *	Dias V.
Calificación (2)	NOR		NOR		NOR		NOR		NOR		NOR	
<b>RESUMEN</b>												
- Total Deuda	2.202.822,27	1	1.834.026,35		1.411.690,32		1.609.255,89	1	2.073.489,70	4	2.241.478,54	
- Línea No Utilizada	762.323,74		776.014,29		957.482,73		1.000.466,81		798.195,68		850.774,69	
- Garantías	4.849.159,00		4.579.607,00		4.451.381,00		4.481.295,00		4.465.679,00		4.571.788,00	
<b>CREDITOS DIRECTOS</b>												



- CRÉDITOS VIGENTES	2.202.822,27	1	1.834.026,35	1.411.690,32	1.609.255,89	1	2.073.489,70	4	2.241.478,54
-- GranE: Descuentos	18.247,37	1		34.508,17	83.636,86	1	43.632,55	4	11.912,46
--- Letras	18.247,37	1		34.508,17	83.636,86	1	43.632,55	4	11.912,46
-- GranE: Préstamos	1.051.645,74		994.138,68	700.671,27	622.430,77		861.623,09		883.059,94
--- Revolventes	953.178,63		944.985,71	700.671,27	622.430,77		861.623,09		883.059,94
--- NoRevolventes	98.467,11		49.152,97						
-- GranE: ArrendamientoFinanc	22.340,17		19.799,79	17.093,95	14.823,51		12.361,68		10.171,80
-- CRÉDITOS COMERCIO EXTERIOR	1.110.588,99		820.087,88	659.416,93	888.364,75		1.155.872,38		1.336.334,34
LINEA NO UTIL. Y CRED. NO DESEMB.									
- LinCredDescuentos	742.323,74		756.000,00	708.654,00	664.782,06		703.461,96		754.181,62
- LinCredPréstamos			14,29	228.828,73	315.684,75		74.733,72		76.593,07
- LinCredTarjetaCrédito	20.000,00		20.000,00	20.000,00	20.000,00		20.000,00		20.000,00
GARANTIAS									
- GARANTIAS RECIBIDAS	4.849.160,15		4.579.607,78	4.451.383,60	4.481.296,37		4.465.680,20		4.571.789,74
-- 1eraHipotecasInmuebles	2.742.836,16		2.725.531,20	2.680.826,72	2.701.736,88		2.695.247,52		2.762.304,24
-- 1eraGEquipoTransporte				41.003,44	41.323,26		41.224,01		42.249,65
-- OtrasGtiasNoPref	1.776.532,44		1.765.324,03	1.695.365,54	1.708.589,21		1.704.485,31		1.746.892,25
-- GtiasNoPref(AvalyFianza)	329.791,55		88.752,55	34.187,90	29.647,02		24.723,36		20.343,60

Última fecha reportada por la SBS : 30/06/2024

Operación	AGO 2023 (SBS: JUL2023)		SET 2023 (SBS: AGO2023)		OCT 2023 (SBS: SET2023)		NOV 2023 (SBS: OCT2023)		DIC 2023 (SBS: NOV2023)		ENE 2024 (SBS: DIC2023)	
	Monto *	Dias V.	Monto *	Dias V.	Monto *	Dias V.	Monto *	Dias V.	Monto *	Dias V.	Monto *	Dias V.
Calificación (2)	NOR		NOR		NOR		NOR		NOR		NOR	
RESUMEN												
- Total Deuda	1.901.158,71		1.644.568,54		1.591.396,53		1.728.752,10		2.190.853,99		2.458.176,18	
- Línea No Utilizada	230.695,80		221.567,39		242.057,13		20.000,00		1.035.283,14		693.768,52	
- Garantías	4.739.335,00		4.804.204,00		4.880.047,00		4.864.364,00		5.419.159,00		5.031.861,00	
CREDITOS DIRECTOS												
- CRÉDITOS VIGENTES	1.901.158,71		1.644.568,54		1.591.396,53		1.728.752,10		2.190.853,99		2.458.176,18	
-- GranE: Descuentos	59.172,54		91.815,27		61.912,11		69.833,02		48.928,63		67.277,15	
--- Letras	59.172,54		91.815,27		61.912,11		69.833,02		48.928,63		67.277,15	
-- GranE: Préstamos	906.019,09		883.186,45		858.265,28		727.437,29		808.130,61		1.070.616,24	
--- Revolventes	542.130,64		555.449,96		568.776,81		482.321,46		616.327,92		927.250,00	
--- NoRevolventes	363.888,45		327.736,49		289.488,47		245.115,83		191.802,69		143.366,24	
-- GranE: ArrendamientoFinanc	34.567,85		33.159,75		31.721,54		29.743,31		26.623,48		24.109,13	
-- CRÉDITOS COMERCIO EXTERIOR	901.399,23		636.407,07		639.497,60		901.738,48		1.307.171,27		1.296.173,66	
LINEA NO UTIL. Y CRED. NO DESEMB.												
- LinCredDescuentos	210.695,80		201.567,39		221.883,94				697.611,06		673.768,52	
- LinCredPréstamos					173,19				317.672,08			
- LinCredTarjetaCrédito	20.000,00		20.000,00		20.000,00		20.000,00		20.000,00		20.000,00	
GARANTIAS												
- GARANTIAS RECIBIDAS	4.739.336,43		4.804.206,72		4.880.049,74		4.864.364,99		5.419.161,06		5.031.862,91	
-- 1eraHipotecasInmuebles	2.601.512,32		2.664.242,80		2.734.904,72		2.767.351,52		2.693.805,44		2.674.337,36	
-- 1eraGEquipoTransporte	59.593,16		61.030,13		62.648,79				41.201,95			
-- OtrasGtiasNoPref	1.645.206,80		1.684.877,80		1.729.564,68		1.792.411,02		1.703.573,33		1.732.165,83	
-- GtiasNoPref(AvalyFianza)	433.024,15		394.055,99		352.931,55		304.602,45		980.580,34		625.359,72	

Reportado por : BANCO GNB PERU

Última fecha reportada por la SBS : 30/06/2024

Operación	FEB 2024 (SBS: ENE2024)		MAR 2024 (SBS: FEB2024)		ABR 2024 (SBS: MAR2024)		MAY 2024 (SBS: ABR2024)		JUN 2024 (SBS: MAY2024)		JUL 2024 (SBS: JUN2024)	
	Monto *	Dias V.	Monto *	Dias V.	Monto *	Dias V.	Monto *	Dias V.	Monto *	Dias V.	Monto *	Dias V.
Calificación (2)	NOR		NOR		NOR		NOR		NOR		NOR	
RESUMEN												
- Total Deuda	942.340,19		761.422,94		902.726,40		1.214.005,15		1.494.873,11		1.414.254,83	
- Garantías	5.706.453,00		5.429.619,00		5.565.430,00		5.857.720,00		6.644.396,00		7.047.994,00	
CREDITOS DIRECTOS												
- CRÉDITOS VIGENTES	942.340,19		761.422,94		902.726,40		1.214.005,15		1.494.873,11		1.414.254,83	
-- GranE: Préstamos									232.503,60		238.288,20	
--- NoRevolventes									232.503,60		238.288,20	
-- CRÉDITOS COMERCIO EXTERIOR	942.340,19		761.422,94		902.726,40		1.214.005,15		1.262.369,51		1.175.966,63	
GARANTIAS												
- GARANTIAS RECIBIDAS	5.706.453,05		5.429.619,10		5.565.430,23		5.857.720,37		6.644.396,07		7.047.994,30	
-- GtiasNoPref(AvalyFianza)	5.706.453,05		5.429.619,10		5.565.430,23		5.857.720,37		6.644.396,07		7.047.994,30	



Última fecha reportada por la SBS : 30/06/2024

Operación	AGO 2023 (SBS: JUL2023)		SET 2023 (SBS: AGO2023)		OCT 2023 (SBS: SET2023)		NOV 2023 (SBS: OCT2023)		DIC 2023 (SBS: NOV2023)		ENE 2024 (SBS: DIC2023)	
	Monto *	Dias V.	Monto *	Dias V.	Monto *	Dias V.	Monto *	Dias V.	Monto *	Dias V.	Monto *	Dias V.
Calificación (2)	NOR		NOR		NOR		NOR		NOR		NOR	
RESUMEN												
- Total Deuda	889.183,77		910.315,24		947.393,72		857.475,56		686.063,99		710.046,66	
- Garantías	4.156.840,00		4.363.641,00		4.394.033,00		4.822.049,00		5.079.700,00		5.097.848,00	
CREDITOS DIRECTOS												
- CREDITOS VIGENTES	889.183,77		910.315,24		947.393,72		857.475,56		686.063,99		710.046,66	
-- GranE:Préstamos			378.737,50		705.871,00		249.470,00		121.946,63			
--- NoRevolventes			378.737,50		705.871,00		249.470,00		121.946,63			
-- CRÉDITOS COMERCIO EXTERIOR	889.183,77		531.577,74		241.522,72		608.005,56		564.117,36		710.046,66	
GARANTIAS												
- GARANTIAS RECIBIDAS	4.156.840,76		4.363.641,98		4.394.033,44		4.822.049,87		5.079.700,63		5.097.848,40	
-- GtíasNoPref(AvalyFianza)	4.156.840,76		4.363.641,98		4.394.033,44		4.822.049,87		5.079.700,63		5.097.848,40	

Reportado por : BANCO PICHINCHA

Última fecha reportada por la SBS : 30/06/2024

Operación	FEB 2024 (SBS: ENE2024)		MAR 2024 (SBS: FEB2024)		ABR 2024 (SBS: MAR2024)		MAY 2024 (SBS: ABR2024)		JUN 2024 (SBS: MAY2024)		JUL 2024 (SBS: JUN2024)	
	Monto *	Dias V.	Monto *	Dias V.	Monto *	Dias V.	Monto *	Dias V.	Monto *	Dias V.	Monto *	Dias V.
Calificación (2)	NOR		NOR		NOR		NOR		NOR		NOR	
RESUMEN												
- Total Deuda	1.115.195,66		1.130.867,89		1.056.400,32	1	690.579,41		1.121.050,83		878.055,35	
- Garantías	7,00		7,00		7,00		7,00		7,00		7,00	
CREDITOS DIRECTOS												
- CREDITOS VIGENTES	1.115.195,66		1.130.867,89		1.056.400,32	1	690.579,41		1.121.050,83		878.055,35	
-- GranE:Préstamos			302.400,00		223.735,11		150.926,16		449.283,49		288.284,70	
--- NoRevolventes			302.400,00		223.735,11		150.926,16		449.283,49		288.284,70	
-- CRÉDITOS COMERCIO EXTERIOR	1.115.195,66		828.467,89		832.665,21	1	539.653,25		489.352,94		402.817,85	
-- GranE:OtrosCréditos									182.414,40		186.952,80	
GARANTIAS												
- GARANTIAS RECIBIDAS	7,60		7,56		7,44		7,50		7,48		7,66	
-- GtíasNoPref(AvalyFianza)	7,60		7,56		7,44		7,50		7,48		7,66	

Última fecha reportada por la SBS : 30/06/2024

Operación	AGO 2023 (SBS: JUL2023)		SET 2023 (SBS: AGO2023)		OCT 2023 (SBS: SET2023)		NOV 2023 (SBS: OCT2023)		DIC 2023 (SBS: NOV2023)		ENE 2024 (SBS: DIC2023)	
	Monto *	Dias V.	Monto *	Dias V.	Monto *	Dias V.	Monto *	Dias V.	Monto *	Dias V.	Monto *	Dias V.
Calificación (2)	NOR		NOR		NOR		NOR		NOR		NOR	
RESUMEN												
- Total Deuda	1.537.433,59		1.576.364,74		1.602.256,15		1.688.057,26		1.185.488,06		680.365,09	
- Garantías	7,00		7,00		7,00		7,00		7,00		7,00	
CREDITOS DIRECTOS												
- CREDITOS VIGENTES	1.064.925,19		1.103.856,34		1.129.747,75		1.215.548,86		1.185.488,06		680.365,09	
-- GranE:Descuentos							98.016,45		80.619,90		22.448,65	
--- Otros							98.016,45		80.619,90		22.448,65	
-- CRÉDITOS COMERCIO EXTERIOR	1.064.925,19		845.206,34		613.899,75		468.910,41		735.004,16		535.519,44	
-- GranE:OtrosCréditos			258.650,00		515.848,00		648.622,00		369.864,00		122.397,00	
CREDITOS INDIRECTOS												
- CartasFianzaOtorgadas	472.508,40		472.508,40		472.508,40		472.508,40					
GARANTIAS												
- GARANTIAS RECIBIDAS	7,22		7,40		7,58		7,68		7,48		7,42	
-- GtíasNoPref(AvalyFianza)	7,22		7,40		7,58		7,68		7,48		7,42	

Reportado por : SCOTIABANK

Última fecha reportada por la SBS : 30/06/2024

Operación	FEB 2024 (SBS: ENE2024)		MAR 2024 (SBS: FEB2024)		ABR 2024 (SBS: MAR2024)		MAY 2024 (SBS: ABR2024)		JUN 2024 (SBS: MAY2024)		JUL 2024 (SBS: JUN2024)	
	Monto *	Dias V.	Monto *	Dias V.	Monto *	Dias V.	Monto *	Dias V.	Monto *	Dias V.	Monto *	Dias V.
Calificación (2)											NOR	



Montos expresados en unidades de soles\*

Quiénes lo Avalan:

Información Reportada por Entidades de Microfinanzas / Otros Créditos

Tipo Doc	Nro Documento	Nombre/Razón Social	Act	Pre	12m
----------	---------------	---------------------	-----	-----	-----

## Documentos Protestados como Deudor/Aceptante

Montos expresados en unidades\*

Reportado por la Cámara de Comercio de Lima (CCL)

## Documentos Protestados sin Regularizar

	# Doc	Monto (S/) *	Max Días Venc.
Total:	0	0,00	

Tipo de Cambio 3.717

Nro. Secuencia	Tip. Reg. **	Acreedor/Girador	Tipo Doc.	Moneda	Monto *	Monto * (S/)	Boletín	F. Protesto	F. Venc	Días Venc.
----------------	--------------	------------------	-----------	--------	---------	--------------	---------	-------------	---------	------------

\*\*PR: Protestos, CJ: Cobranza Judicial, MO: Moras, PP: Procesos Penales

Montos expresados en unidades\*

Reportado por la Cámara de Comercio de Lima (CCL)

## Documentos Protestados Regularizados

	# Doc	Monto (S/) *
Total:	0	0,00

Nro. Secuencia	Tip. Reg. **	Acreedor/Girador	Tipo Doc.	Moneda	Monto *	Monto * (S/)	Boletín	F. Protesto	F. Venc.	F. Reg
----------------	--------------	------------------	-----------	--------	---------	--------------	---------	-------------	----------	--------

\*\*PR: Protestos, CJ: Cobranza Judicial, MO: Moras, PP: Procesos Penales

## Documentos Protestados como Acreedor/Girador

Montos expresados en unidades\*

Reportado por la Cámara de Comercio de Lima (CCL)

## Documentos Protestados sin Regularizar

	# Doc	Monto (S/) *	Max Días Venc.
Total:	62	403.894,62	2,023

Se muestran hasta los 10 primeros documentos ordenados por Fecha de Boletín de la CCL

Tipo de Cambio 3.717

Nro. Secuencia	Tip. Reg. **	Deudor/Aceptante	Tipo Doc.	Moneda	Monto *	Monto * (S/)	Boletín	F. Protesto	F. Venc	Días Venc.
----------------	--------------	------------------	-----------	--------	---------	--------------	---------	-------------	---------	------------

\*\*PR: Protestos, CJ: Cobranza Judicial, MO: Moras, PP: Procesos Penales

Montos expresados en unidades\*

Reportado por la Cámara de Comercio de Lima (CCL)

## Documentos Protestados Regularizados

	# Doc	Monto (S/) *
Total:	4	58.573,02

Nro. Secuencia	Tip. Reg. **	Deudor/Aceptante	Tipo Doc.	Moneda	Monto *	Monto * (S/)	Boletín	F. Protesto	F. Venc.	F. Reg
6553594	PR	D'MONT PERU S.A.C.	LET	US\$	11.635,27	43.155,22	01/2023	13/01/2023	/ /	21/04/2023
6553813	PR	D'MONT PERU S.A.C.	LET	US\$	1.215,49	4.508,25	01/2023	17/01/2023	/ /	21/04/2023
6537068	PR	D'MONT PERU S.A.C.	LET	US\$	669,74	2.484,07	10/2022	11/10/2022	/ /	21/04/2023
6469971	PR	AQUACENTER CORPORATION PERU S.A.C.	LET	US\$	2.271,63	8.425,48	07/2021	02/07/2021	/ /	12/04/2022

\*\*PR: Protestos, CJ: Cobranza Judicial, MO: Moras, PP: Procesos Penales

## Detalle de Vencidos

## Comercio Exterior

Montos expresados en unidades de dólares

Muestra información reportada por la SUNAT desde el 07/02/2011

## Resumen por Ejercicio

Ejercicio	Actividad	Número de Operaciones	Importe USD *	N° Países	3 países con mayor número de operaciones
2024	EXPORTACIÓN	1	3.760,00	1	BOLIVIA
	IMPORTACIÓN	52	1.844.204,41	16	CHINA, UNITED STATES, ITALY
2023	EXPORTACIÓN	2	30.771,00	2	BOLIVIA, ECUADOR
	IMPORTACIÓN	92	4.651.268,43	24	CHINA, UNITED STATES, TAIWAN
2022	EXPORTACIÓN	6	64.299,26	3	PANAMA, BOLIVIA, UNITED STATES
	IMPORTACIÓN	93	3.371.141,36	17	UNITED STATES, CHINA, ITALY
2021	EXPORTACIÓN	3	67.371,99	1	BOLIVIA
	IMPORTACIÓN	121	3.547.910,77	18	CHINA, UNITED STATES, TAIWAN
2020	EXPORTACIÓN	6	54.908,72	3	BOLIVIA, ZONAS FRANCCAS DEL PERU, UNITED STATES
	IMPORTACIÓN	124	2.800.239,40	16	CHINA, UNITED STATES, ITALY

## Resumen por Meses

Actividad	Ejercicio	Mes	Número de Operaciones	Importe USD *	N° Países	3 países con mayor número de operaciones	
EXPORTACIÓN	2024	FEBRERO	1	3.760,00	1	BOLIVIA	
		2023	SETIEMBRE	1	6.000,00	1	BOLIVIA
		AGOSTO	1	24.771,00	1	ECUADOR	
	2022	AGOSTO	1	4.952,31	1	UNITED STATES	
		JULIO	2	26.864,98	1	BOLIVIA,PANAMA	
		ABRIL	1	16.409,51	1	PANAMA	
	2021	FEBRERO	2	16.072,46	1	BOLIVIA,PANAMA	
		NOVIEMBR	1	7.696,00	1	BOLIVIA	
		MAYO	1	10.531,58	1	BOLIVIA	
	2020	ABRIL	1	49.144,41	1	BOLIVIA	
		OCTUBRE	1	15.046,47	1	BOLIVIA	
		SETIEMBRE	1	11.174,12	1	BOLIVIA	
		MARZO	1	2.912,23	1	BOLIVIA	
		FEBRERO	1	7.310,00	1	ZONAS FRANCCAS DEL PERU	
	ENERO	2	18.465,90	1	BOLIVIA,UNITED STATES		
IMPORTACIÓN	2024	AGOSTO	1	55.364,64	1	UNITED STATES	
		JULIO	5	145.591,94	11	UNITED STATES,CHINA,ITALY	
		JUNIO	8	299.295,99	8	CHINA,ITALY,UNITED STATES	
		MAYO	13	623.834,35	12	UNITED STATES,CHINA,MEXICO	
		ABRIL	5	132.946,78	5	CHINA,UNITED STATES,GERMANY	
		MARZO	8	298.501,99	7	CHINA,UNITED STATES,TAIWAN	
		FEBRERO	5	151.453,26	9	CHINA,ITALY,UNITED STATES	
		ENERO	7	137.215,46	4	CHINA,UNITED STATES,GERMANY	
		2023	DICIEMBRE	7	391.863,37	8	CHINA,CANADA,UNITED STATES
			NOVIEMBR	4	200.963,29	12	CHINA,UNITED STATES,MEXICO
			OCTUBRE	5	106.201,98	8	CHINA,MEXICO,UNITED STATES
			SETIEMBRE	9	559.392,48	11	CHINA,UNITED STATES,TAIWAN
			AGOSTO	10	632.719,83	10	CHINA,UNITED STATES,SWEDEN
	JULIO		5	126.017,94	4	UNITED STATES,TAIWAN,CANADA	
	JUNIO		10	539.543,75	8	UNITED STATES,TAIWAN,CHINA	
	2022	MAYO	12	615.653,55	12	CHINA,UNITED STATES,TAIWAN	
		ABRIL	8	389.058,43	12	CHINA,ITALY,UNITED STATES	
		MARZO	6	362.978,71	6	UNITED STATES,CHINA,ITALY	
		FEBRERO	7	215.389,39	12	CHINA,"KOREA, REPUBLIC OF",ITALY	





		ENERO	9	511.485,71	6	CHINA, UNITED STATES, GERMANY
	2022	DICIEMBRE	11	207.192,53	8	UNITED STATES, CHINA, ITALY
		NOVIEMBRE	6	244.511,37	6	CHINA, UNITED STATES, ROMANIA
		OCTUBRE	7	302.885,49	9	CHINA, UNITED STATES, CANADA
		SETIEMBRE	11	258.612,59	5	UNITED STATES, CHINA, ITALY
		AGOSTO	2	113.181,14	6	UNITED STATES, CHINA, GERMANY
		JULIO	9	288.853,46	9	CHINA, UNITED STATES, CANADA
		JUNIO	10	432.012,82	10	UNITED STATES, CHINA, ITALY
		MAYO	11	283.418,99	9	UNITED STATES, CHINA, AUSTRALIA
		ABRIL	8	439.348,37	10	CHINA, UNITED STATES, ITALY
		MARZO	12	494.818,08	9	UNITED STATES, CHINA, GERMANY
		FEBRERO	4	172.037,12	10	ITALY, "KOREA, REPUBLIC OF", MEXICO
		ENERO	2	134.269,41	6	ITALY, TAIWAN, UNITED STATES
	2021	DICIEMBRE	7	272.972,00	10	CHINA, "KOREA, REPUBLIC OF", UNITED KINGDOM
		NOVIEMBRE	4	165.936,13	9	UNITED STATES, CHINA, GERMANY
		OCTUBRE	12	253.829,06	12	CHINA, ITALY, UNITED STATES
		SETIEMBRE	4	131.278,94	9	UNITED STATES, TAIWAN, MEXICO
		AGOSTO	11	452.805,87	10	CHINA, UNITED STATES, ITALY
		JULIO	16	654.245,45	12	CHINA, UNITED STATES, TAIWAN
		JUNIO	5	78.854,54	7	UNITED STATES, CHINA, "KOREA, REPUBLIC OF"
		MAYO	9	222.072,93	10	CHINA, ITALY, TAIWAN
		ABRIL	12	348.985,90	11	CHINA, UNITED STATES, TAIWAN
		MARZO	13	299.209,93	12	CHINA, UNITED STATES, TAIWAN
		FEBRERO	17	354.043,02	12	CHINA, UNITED STATES, ITALY
		ENERO	11	313.676,01	8	CHINA, UNITED STATES, CANADA
	2020	DICIEMBRE	18	340.874,08	12	CHINA, UNITED STATES, ITALY
		NOVIEMBRE	12	304.747,25	11	CHINA, UNITED STATES, ITALY
		OCTUBRE	9	218.517,17	10	CHINA, TAIWAN, UNITED STATES
		SETIEMBRE	9	269.867,90	13	CHINA, ITALY, TAIWAN
		AGOSTO	8	186.174,54	11	CHINA, UNITED STATES, TAIWAN
		JULIO	9	201.607,37	11	CHINA, UNITED STATES, ITALY
		JUNIO	10	176.336,87	10	CHINA, UNITED STATES, TAIWAN
		MAYO	13	271.059,90	7	CHINA, ITALY, TAIWAN
		ABRIL	8	108.562,13	11	CHINA, "KOREA, REPUBLIC OF", MEXICO
		MARZO	8	151.495,76	9	UNITED STATES, ITALY, CHINA
		FEBRERO	10	212.739,27	12	CHINA, UNITED STATES, CANADA
		ENERO	10	358.257,16	11	CHINA, UNITED STATES, CANADA

PUBLICACIÓN DIARIO "EL PERUANO"

Reporte Otros Créditos

Institución	FEB 2024		MAR 2024		ABR 2024		MAY 2024		JUN 2024		JUL 2024	
	Monto *	Dias V.	Monto *	Dias V.	Monto *	Dias V.	Monto *	Dias V.	Monto *	Dias V.	Monto *	Dias V.

Institución	AGO 2023		SET 2023		OCT 2023		NOV 2023		DIC 2023		ENE 2024	
	Monto *	Dias V.	Monto *	Dias V.	Monto *	Dias V.	Monto *	Dias V.	Monto *	Dias V.	Monto *	Dias V.

Reporte Otros Créditos por entidades

Sin Información