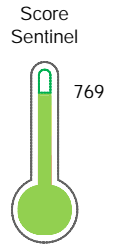


El reporte contiene solo los títulos seleccionados

- Información General
- Consulta Rápida
- Principales Acreedores
- Detalle Variación
- Posición Histórica
- Gráficos
- Rep. Vencidos
- Rep. SBS/Microf.
- SBS/Microf. Entidades
- Rectificaciones SBS
- Avalados/Avalistas
- Hechos de Importancia
- Documentos CCL
- Detalle de Vencidos
- Comercio Exterior
- Otros Créditos
- Otros Créd. Entidades
- Otros Rep. Negativos

RUC 20382072023 - AIR PRODUCTS PERU S.A.

Fecha Proceso	Tipo Doc.	N. Doc.	Nota	Deuda Total *	Var.	Actual	Previo	12m
11/10/2021	RUC	20382072023	0.000	15.783.825,78		●	●	●



Riesgo Bajo

* La persona consultada cuenta con los siguientes créditos e indicadores.

- Línea de Crédito
- Buen Contribuyente Municipa
- Buen Contribuyente SAT

Sentinel Sabio

Bancarizado: SI

Recomendación de Sentinel Sabio

Evaluación Crediticia



APROBAR
Producto Genérico

Detalle:

- Cumple con todas las reglas de evaluación

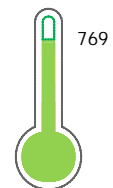
Cuota Estimada Mensual

S/ 706380,



Score Sentinel

Nivel de Riesgo



Riesgo Bajo

Recomendación:

En este nivel de riesgo, 9 de 100 empresas podrían caer en incumplimiento en los próximos 12 meses

Información General

Datos Principales

07/07/2021: Última actualización de información reportada por SUNAT

Razón Social:	AIR PRODUCTS PERU S.A.		
Nombre Comercial:	AIR PRODUCTS PERU S.A.		
Tipo de Contribuyente:	SOCIEDAD ANONIMA		
Estado de Contribuyente:	ACTIVO	Condición del Contribuyente:	HABIDO
Inicio de Actividades:	15/01/1998		
Tamaño contribuyente:	PRINCIPAL	Dependencia:	I.PRICO NACIONAL
Actividad Económica Principal	FAB. DE SUSTANCIAS QUIMICAS BASICAS.		
Actividad Económica Secundaria 1	VTA. MAY. DE OTROS PRODUCTOS.	Actividad Económica Secundaria 2	-
Fecha Inscripción RRPP:	27/01/1998	Número de Partida Registral:	-
Folio:	-	Asiento:	-

Agente de retención

Direcciones Registradas

Dirección	Fuente
AVENIDA JORGE BASADRE NRO 233 INT 201 SAN ISIDRO - LIMA - LIMA (A 1 CDRA DE JAVIER PRADO)	SUNAT - DOMICILIO FISCAL
AVENIDA ARGENTINA NRO. 2228 CALLAO - PROV. CONST. DEL CALLAO - CALLAO	SUNAT - L. COMERCIAL
AVENIDA ANTUNEZ DE MAYOLO NRO. 432 URBANIZACION EL ACERO CHIMBOTE - SANTA - ANCASH (FRENTE A SIDERPERU)	SUNAT - L. COMERCIAL
AVENIDA ANTUNEZ DE MAYOLO NRO. SN ZONA INDUSTRIAL SIDER PERU CHIMBOTE - SANTA - ANCASH (DENTRO DE LAS INSTALACIONES DE SIDER)	SUNAT - L. COMERCIAL
AVENIDA LAS AMERICAS MZA. C LTE. 1-2 URBANIZACION SANTA ROSA PISCO - PISCO - ICA	SUNAT - L. COMERCIAL
AVENIDA PANAMERICA SUR MZA. O LTE. 13 VISTA ALEGRE - NAZCA - ICA	SUNAT - L. COMERCIAL
MZA. 242 LTE. 4 ZONA INDUSTRIAL ZONA INDUSTRIAL PIURA - PIURA - PIURA	SUNAT - L. COMERCIAL
CARRETERA PANAMERICANA NORTE VALLE KM. 561 LTE. B ZONA INDUSTRIAL PARQUE INDUSTRIAL SUR MOCHE - TRUJILLO - LA LIBERTAD	SUNAT - L. COMERCIAL
JIRON DANIEL VILLAYZAN NRO. 308 INDEPENDENCIA - HUARAZ - ANCASH	SUNAT - L. COMERCIAL
AVENIDA VIA DE EVITAMIENTO SUR NRO. 160 INT. E-2 CAJAMARCA - CAJAMARCA - CAJAMARCA	SUNAT - L. COMERCIAL
AVENIDA JORGE BASADRE NRO. 233 INT. 201 URBANIZACION SAN ISIDRO SAN ISIDRO - LIMA - LIMA	SUNAT - OF.ADMINIST.
AVENIDA INDUSTRIAL MZA. A LTE. 6 ZONA INDUSTRIAL TALARA ALTA PARIÑAS - TALARA - PIURA	SUNAT - L. COMERCIAL
AVENIDA MIGUEL GRAU MZA. A LTE. 16 URBANIZACION LAS GARZAS DE VILLA LA VICTORIA - CHICLAYO - LAMBAYEQUE (LOTES 17,18,19,25,26,27,28)	SUNAT - L. COMERCIAL
AVENIDA AVIACION KM. 6.5 CERRO COLORADO - AREQUIPA - AREQUIPA (CAMINO AL AEROPUERTO)	SUNAT - L. COMERCIAL
MZA. A LTE. 32 URBANIZACION SANTA ROSA ILO - ILO - MOQUEGUA (A 3 CUADRAS DE ADUANA DE ILO)	SUNAT - L. COMERCIAL
AVENIDA EL PACIFICO NRO. 401 URBANIZACION INDUSTRIAL PANAMERICANA N INDEPENDENCIA - LIMA - LIMA (AV EL PACIFICO 401-423)	SUNAT - S.PRODUCTIVA
AVENIDA NESTOR GAMBETA NRO. 4783 ZONA INDUSTRIAL EX FUNDO TABOADA CALLAO - PROV. CONST. DEL CALLAO - CALLAO	SUNAT - DEPOSITO
CALLE LA TAZA NRO. 151 URBANIZACION CHACRA CERRO COMAS - LIMA - LIMA	SUNAT - DEPOSITO
MZA. 15 LTE. 1 URBANIZACION MACROPOLIS LURIN - LIMA - LIMA (ETAPA 1 - SECTORES A.2 Y B.2.)	SUNAT - S.PRODUCTIVA

Representantes Legales

Nro Documento	Nombre de Representante	Semáforos			Fecha desde que ocupa Cargo	Cargo
		Act	Pre	12m		
000304002	ALBORNOZ SAENZ LUIS ALFONSO				26/11/2019	GERENTE GENERAL
06763787	GUARDIA GALLEGOS JUAN ANGEL				30/06/2018	APODERADO
09534042	VALERA RODRIGUEZ SANDRA FABIOLA				26/04/2021	APODERADO
10523215	OVALLE ASENCIOS LIBIA FABIOLA				30/06/2018	APODERADO
42219989	MALDONADO PEREZ LIBERTAD RUTH				26/04/2021	APODERADO

Empresas Relacionadas a:

ALBORNOZ SAENZ LUIS ALFONSO

Ruc	Razón Social	Semáforos			Fecha desde que ocupa Cargo	Cargo	Estado
		Act	Pre	12m			
20601340250	ALBORNOZ & SAENZ CONSULTING SOCIEDAD ANONIMA CERRADA - ALB				23/06/2016	GERENTE GENERAL	ACTIVO

OVALLE ASENCIOS LIBIA FABIOLA

Ruc	Razón Social	Semáforos			Fecha desde que ocupa Cargo	Cargo	Estado
		Act	Pre	12m			
20603943113	ALARSA BUSINESS CONSULTING GLOBAL S.A.C.				22/11/2018	APODERADO	ACTIVO

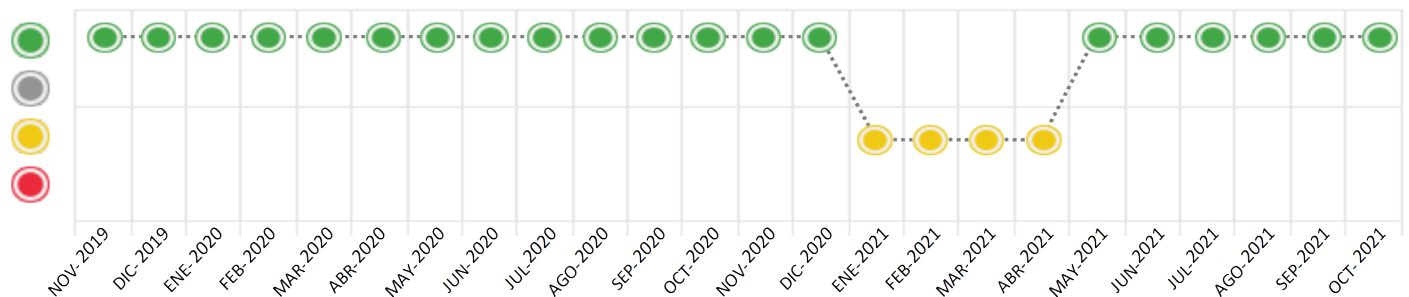
Consulta Rápida

Documento de identidad consultado

Fecha Proceso	Tipo Doc.	N. Doc.	Nombre o Raz. Social	Nota	Deuda Total *	Var.	Actual	Previo	12m
11/10/2021	RUC	20382072023	AIR PRODUCTS PERU S.A.	0.000	15.783.825,78				

Montos expresados en unidades de soles*

Semáforos de los últimos 24 meses



Semáforo	Descripción
	No registra información de deudas
	Mínimo Riesgo: Sin deudas vencidas
	Mediano Riesgo: Deudas con poco atraso*
	Alto Riesgo: Deudas con atraso significativo*

*Semáforo deuda menor: Deuda vencida menor S/ 100 personas naturales o menor S/ 500 personas jurídicas

Verde: 0 <= Sem. < 0.001
 Amarillo: 0.001 <= Sem. <= 2
 Rojo: 2 < Sem. <= 6

Variación	Descripción
	Variación Negativa: La nueva información reportada ha incrementado tu riesgo crediticio
	Variación Positiva: La nueva información ha mejorado tu posición de riesgo
	Variación Porcentual Positiva: El monto total reportado por la SBS/Microfinanzas o número de instituciones financieras ha aumentado
	Variación Porcentual Negativa: El monto total reportado por la SBS/Microfinanzas o número de instituciones financieras ha disminuido
	Aproximadamente igual o igual

Detalle de la deuda SBS/Microfinanzas

Entidad	Deuda Anterior			Deuda a OCT 2021				Rect. (1)	Disc.
	ABR 2021	JUL 2021	SET 2021	Fecha Inf.	Calif. (2)	Monto *	Días Venc.		
SCOTIABANK	11.196.729,61	11.926.209,76	11.593.900,02	31/08/2021	NOR	11.593.900,02			
BCP	2.951.094,14	3.032.821,65	4.188.629,26	31/08/2021	NOR	4.188.629,26			
BBVA	3.002,11	230,80	1.092,42	31/08/2021	NOR	1.092,42			
TOTAL	14.150.825,86	14.959.262,21	15.783.621,70			15.783.621,70			

(1) Ver detalle en el cuadro de Rectificaciones SBS

(2) NOR: Normal, CPP: Con Problemas Potenciales, DEF: Deficiente, DUD: Dudoso, PER: Pérdida, SCAL: Sin Calificación

Detalle de la deuda de Otros Créditos

Entidad	Deuda Anterior			Deuda a OCT 2021				Disc.
	ABR 2021	JUL 2021	SET 2021	Fecha Inf.	Calif. (2)	Monto	Días Venc.	
TOTAL								

(2) NOR: Normal, CPP: Con Problemas Potenciales, DEF: Deficiente, DUD: Dudoso, PER: Pérdida, SCAL: Sin Calificación

Detalle de vencidos

# Doc	Fuente - Acreedor	Monto *	Días Venc.
	Documentos Impagos	204,08	738,073
1	GEO SUPPLY PERU S.A.C.	204,08	552

Utilización de Líneas de Crédito

Instituciones	**	Línea Aprobada	Línea No Utilizada	Línea Utilizada	% L. Utl.
BBVA	COR		1.900.000,00		
BBVA	TOT		163.907,58		
TOTAL			2.063.907,58		0%

**(COR): Cuenta Corriente, (TOT): Otras Tarjetas de Crédito

Principales Acreedores

Montos expresados en unidades de soles*

Resumen de Deudas

Descripción de la Deuda	Monto *	Días
Deuda total SBS al 31/08/2021	15.783.621,70	
% Calificación normal	100,00	
Peor Calificación (2)	NOR	
Otros Créditos	0,00	****
Deuda vencida		
Documentos Impagos	204,08	552
Total deuda vencida	204,08	

Detalle de deuda SBS/Microfinanzas

Institución SBS	Calif. (2)	Saldo *	% Ven.	Días Venc.	Rect.(1)
SCOTIABANK	NOR	11.593.900,02	0,00		
BCP	NOR	4.188.629,26	0,00		
BBVA	NOR	1.092,42	0,00		
Deuda Total SBS/MicroFinanzas		15.783.621,70	0		

Detalle de Riesgos SBS/Microfinanzas

Concepto	Saldo *
Deuda Directa	12.984,93
Deuda Indirecta	15.770.636,77
Deuda Castigada	0,00
Deuda Total SBS/MicroFinanzas	15.783.621,70
Línea Tarj.Cred. No utilizada	163.907,58
Total Riesgo SBS/MicroFinanzas	15.947.529,28

Detalle de deuda Otros Créditos

Empresa	Calif. (2)	Saldo *	% Ven.	Días Venc.	Disc.
Deuda Total Otros Créditos		0,00	0		

Detalle de vencidos

# Doc	Fuente - Acreedor	Monto *	Días Venc.
	Documentos Impagos	204,08	738,073
1	GEO SUPPLY PERU S.A.C.	204,08	552

Detalle Variación

Montos expresados en unidades de soles*

Resumen de la variación

Descripción de la deuda	04/10/2021	11/10/2021	Variación
Score	0.000	0.000	-0.000
Nro. Entidades SBS/Microf.	3	3	0
Riesgo Total SBS/Microf. *	15.783.621,70	15.783.621,70	
Deuda Directa	12.984,93	12.984,93	0,00
Deuda Indirecta	15.770.636,77	15.770.636,77	0,00
Deuda Castigada	0,00	0,00	0,00

Variación del Riesgo Total SBS/Microf. *	Antes	11/10/2021	Variación
Último Mes	15.783.621,70	15.783.621,70	0,00
Último Trimestre	14.959.262,21	15.783.621,70	824.359,49
Último Semestre	14.150.825,86	15.783.621,70	1.632.795,84
Último Año	12.169.421,79	15.783.621,70	3.614.199,91

Calificación SBS/Microf.	04/10/2021	11/10/2021	Variación
% NOR (Normal)	100.00	100.00	
% CPP (Con Problemas Potenciales)	0.00	0.00	0.00
% DEF (Deficiente)	0.00	0.00	0.00
% DUD (Dudoso)	0.00	0.00	0.00
% PER (Pérdida)	0.00	0.00	0.00

Deuda vencida *	04/10/2021	11/10/2021	Variación
-----------------	------------	------------	-----------

Protestos Sin Regularizar	3.563,47	0,00	3.563,47
Total deuda vencida	3.563,47	0,00	3.563,47
Deuda por Otros Créditos *	04/10/2021	11/10/2021	Variación
Total deuda otros créditos	0,00	0,00	0,00

Detalle de la variación

Fuente - Acreedor *	04/10/2021	11/10/2021	Variación
Protestos Sin Regularizar			3.563,47
DRAEGER PERU S.A.C.	3.563,47	0,00	-3.563,47

Posición Histórica

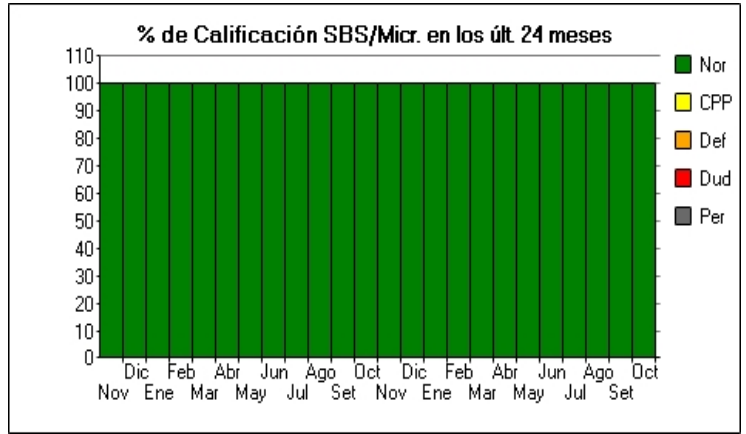
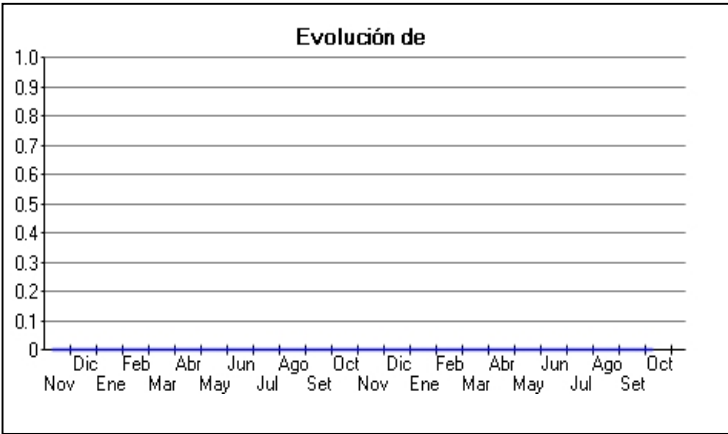
Montos expresados en unidades de soles*

Fecha de Proceso	Sema. Actual	Sem. Riesgo	Var.	Superintendencia de Banca y Seguros (SBS/Microfinan.)				Otros Créditos	Otros Vencidos *				Clas. Cerr./Anu.		Otros Repor. Negati.	
				# Enti.	Deuda Total *	% Cali. normal	Peor Califi. (2)		Deuda Vencida *	Protestos	Docs. Impagos	Deuda Tributaria	Deuda Laboral	Cta. Cte.		Tar. Créd.
11/10/2021	●	0.000	☰	3	15.783.621,70	100.00	NOR	0,00	0,00	0,00	204,08	0,00	0,00	0	0	0
04/10/2021	●	0.000	☰	3	15.783.621,70	100.00	NOR	0,00	0,00	3.563,47	204,08	0,00	0,00	0	0	0
30/09/2021	●	0.000	☰	3	15.783.621,70	100.00	NOR	0,00	0,00	3.520,37	204,08	0,00	0,00	0	0	0
23/09/2021	●	0.000	☰	3	15.783.621,70	100.00	NOR	0,00	0,00	3.520,37	204,08	0,00	0,00	0	0	0
01/09/2021	●	0.000	☰	3	15.370.771,85	100.00	NOR	0,00	0,00	3.520,37	204,08	0,00	0,00	0	0	0
23/08/2021	●	0.000	☰	3	15.370.771,85	100.00	NOR	0,00	0,00	3.482,44	204,08	0,00	0,00	0	0	0
02/08/2021	●	0.000	☰	3	14.959.262,21	100.00	NOR	0,00	0,00	3.482,44	204,08	0,00	0,00	0	0	0
24/07/2021	●	0.000	☰	3	14.959.262,21	100.00	NOR	0,00	0,00	3.325,56	204,08	0,00	0,00	0	0	0
01/07/2021	●	0.000	☰	3	14.966.116,49	100.00	NOR	0,00	0,00	3.325,56	204,08	0,00	0,00	0	0	0
23/06/2021	●	0.000	☰	3	14.966.116,49	100.00	NOR	0,00	0,00	3.291,08	204,08	0,00	0,00	0	0	0
16/06/2021	●	0.000	☰	3	14.182.213,69	100.00	NOR	0,00	0,00	3.291,08	204,08	0,00	0,00	0	0	0
12/06/2021	●	0.000	☰	3	14.182.213,69	100.00	NOR	0,00	0,00	3.291,08	204,08	0,00	0,00	0	0	0
24/05/2021	●	0.000	☰	3	14.182.213,69	100.00	NOR	0,00	0,00	3.291,08	204,08	0,00	0,00	0	0	0
15/05/2021	●	0.000	☰	3	14.150.825,86	100.00	NOR	0,00	0,00	3.291,08	204,08	0,00	0,00	0	0	0
12/05/2021	●	0.000	▲	3	14.150.825,86	100.00	NOR	0,00	0,00	3.291,08	204,08	0,00	0,00	0	0	0
06/05/2021	●	0.001	☰	3	14.150.825,86	100.00	NOR	0,00	0,00	3.291,08	204,08	0,00	0,00	0	0	0
03/05/2021	●	0.001	☰	3	14.150.825,86	100.00	NOR	0,00	0,00	3.291,08	204,08	0,00	0,00	0	0	0
29/04/2021	●	0.001	☰	3	14.150.825,86	100.00	NOR	0,00	0,00	3.291,08	204,08	0,00	0,00	0	0	0
23/04/2021	●	0.001	☰	3	14.150.825,86	100.00	NOR	0,00	0,00	3.291,08	204,08	0,00	0,00	0	0	0
05/04/2021	●	0.001	☰	3	16.987.501,94	100.00	NOR	0,00	0,00	3.291,08	204,08	0,00	0,00	0	0	0
25/03/2021	●	0.001	☰	3	16.987.501,94	100.00	NOR	0,00	0,00	3.291,08	204,08	0,00	0,00	0	0	0
08/03/2021	●	0.001	☰	3	14.533.621,58	100.00	NOR	0,00	0,00	3.291,08	204,08	0,00	0,00	0	0	0
02/03/2021	●	0.001	☰	3	14.533.621,58	100.00	NOR	0,00	0,00	3.291,08	204,08	0,00	0,00	0	0	0
26/02/2021	●	0.001	☰	3	14.533.621,58	100.00	NOR	0,00	0,00	3.291,08	204,08	0,00	0,00	0	0	0
15/02/2021	●	0.001	☰	3	15.885.102,96	100.00	NOR	0,00	0,00	3.291,08	204,08	0,00	0,00	0	0	0
08/02/2021	●	0.001	☰	3	15.885.102,96	100.00	NOR	0,00	0,00	3.291,08	204,08	0,00	0,00	0	0	0
02/02/2021	●	0.001	☰	3	15.885.102,96	100.00	NOR	0,00	0,00	3.291,08	204,08	0,00	0,00	0	0	0
24/01/2021	●	0.001	☰	3	15.885.102,96	100.00	NOR	0,00	0,00	3.291,08	204,08	0,00	0,00	0	0	0
23/01/2021	●	0.001	▼	3	15.885.102,96	100.00	NOR	0,00	0,00	3.291,08	204,08	0,00	0,00	0	0	0
14/01/2021	●	0.000	☰	3	19.482.176,48	100.00	NOR	0,00	0,00	3.291,08	204,08	0,00	0,00	0	0	0
06/01/2021	●	0.000	☰	3	19.482.176,48	100.00	NOR	0,00	0,00	3.291,08	204,08	0,00	0,00	0	0	0
05/01/2021	●	0.000	☰	3	19.482.176,48	100.00	NOR	0,00	0,00	3.291,08	204,08	0,00	0,00	0	0	0
22/12/2020	●	0.000	☰	3	19.482.176,48	100.00	NOR	0,00	0,00	3.291,08	204,08	0,00	0,00	0	0	0
15/12/2020	●	0.000	☰	2	14.532.319,56	100.00	NOR	0,00	0,00	3.291,08	204,08	0,00	0,00	0	0	0
01/12/2020	●	0.000	☰	2	14.532.319,56	100.00	NOR	0,00	0,00	3.291,08	204,08	0,00	0,00	0	0	0
25/11/2020	●	0.000	☰	2	14.532.319,56	100.00	NOR	0,00	0,00	3.291,08	204,08	0,00	0,00	0	0	0
13/11/2020	●	0.000	☰	2	12.169.421,79	100.00	NOR	0,00	0,00	3.291,08	204,08	0,00	0,00	0	0	0
02/11/2020	●	0.000	☰	2	12.169.421,79	100.00	NOR	0,00	0,00	3.291,08	204,08	0,00	0,00	0	0	0
24/10/2020	●	0.000	☰	2	12.169.421,79	100.00	NOR	0,00	0,00	3.291,08	204,08	0,00	0,00	0	0	0
06/10/2020	●	0.000	☰	2	9.552.773,54	100.00	NOR	0,00	0,00	3.291,08	204,08	0,00	0,00	0	0	0
28/09/2020	●	0.000	☰	2	9.552.773,54	100.00	NOR	0,00	0,00	3.291,08	204,08	0,00	0,00	0	0	0
24/08/2020	●	0.000	☰	2	11.529.790,27	100.00	NOR	0,00	0,00	3.291,08	204,08	0,00	0,00	0	0	0
06/08/2020	●	0.000	☰	2	11.430.670,74	100.00	NOR	0,00	0,00	3.291,08	204,08	0,00	0,00	0	0	0
24/07/2020	●	0.000	☰	2	11.430.670,74	100.00	NOR	0,00	0,00	3.291,08	204,08	0,00	0,00	0	0	0
23/06/2020	●	0.000	☰	2	11.020.967,10	100.00	NOR	0,00	0,00	3.291,08	204,08	0,00	0,00	0	0	0
25/05/2020	●	0.000	☰	2	10.732.966,31	100.00	NOR	0,00	0,00	3.291,08	204,08	0,00	0,00	0	0	0
27/04/2020	●	0.000	☰	2	11.067.787,75	100.00	NOR	0,00	0,00	3.291,08	204,08	0,00	0,00	0	0	0

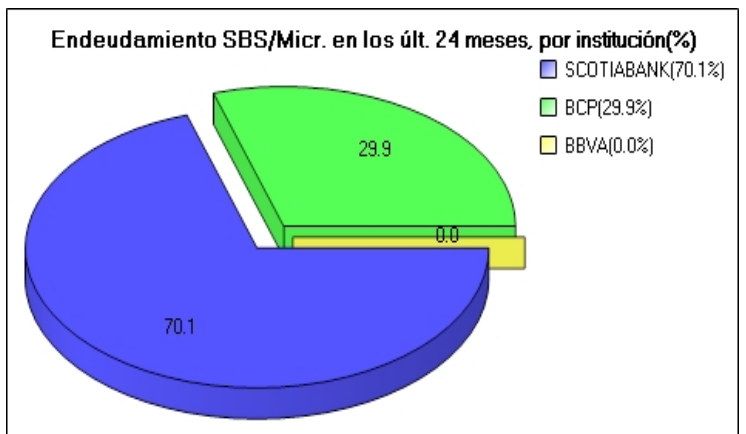
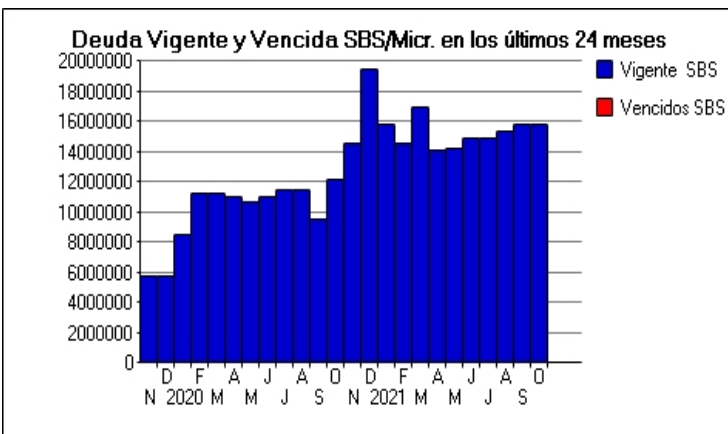
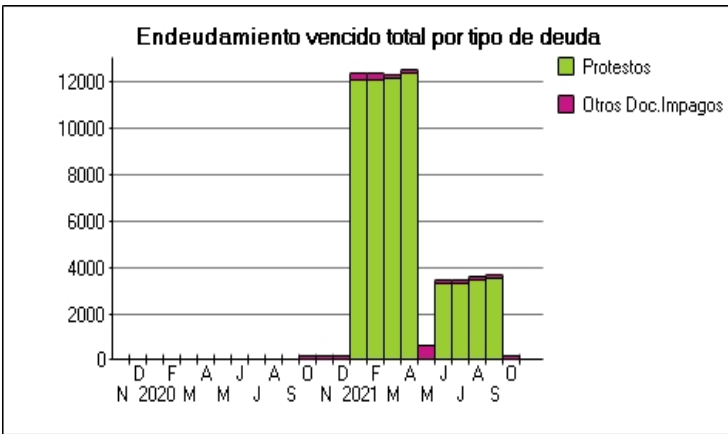
20/03/202	●	0.000	%	2	11.312.031,62	100.00	NOR	0,00	0,00	0,00	0,00	0,00	0,00	0	0	0
24/02/202	●	0.000	%	2	11.211.409,22	100.00	NOR	0,00	0,00	0,00	0,00	0,00	0,00	0	0	0
22/01/202	●	0.000	%	2	8.477.275,18	100.00	NOR	0,00	0,00	0,00	0,00	0,00	0,00	0	0	0
21/12/201	●	0.000	≡	2	5.751.433,03	100.00	NOR	0,00	0,00	0,00	0,00	0,00	0,00	0	0	0
23/11/201	●	0.000	≡	2	5.773.929,61	100.00	NOR	0,00	0,00	0,00	0,00	0,00	0,00	0	0	0

Gráficos

Montos expresados en unidades de soles*



NOR: Normal, CPP: Con Problemas Potenciales, DEF: Deficiente, DUD: Dudoso, PER: Pérdida, SCAL: Sin Calificación



Reporte de Vencidos

Montos expresados en unidades de soles*

Fuente - Acreedor	JUL 2021			AGO 2021			SET 2021			OCT 2021		
	# Docs.	Monto *	Dias V.	# Docs.	Monto *	Dias V.	# Docs.	Monto *	Dias V.	# Docs.	Monto *	Dias V.
Protestos Sin Regularizar												
DRAEGER PERU S.A.C.	1	3.325,56	78	1	3.482,44	109	1	3.520,37	13		0,00	0
Total	1	3.325,56	78	1	3.482,44	109	1	3.520,37	13	0		
Documentos Impagos												
GEO SUPPLY PERU S.A.C.	1	204,08	480	1	204,08	511	1	204,08	54	1	204,08	55
AMERICA MOVIL PERU S.A.C. - EQUIPOS		0,00			0,00			0,00			0,00	
Total	1	204,08	480	1	204,08	511	1	204,08	54	1	204,08	55

Montos expresados en unidades de soles*

Fuente - Acreedor	MAR 2021			ABR 2021			MAY 2021			JUN 2021		
	# Docs.	Monto *	Dias V.	# Docs.	Monto *	Dias V.	# Docs.	Monto *	Dias V.	# Docs.	Monto *	Dias V.
Protestos Sin Regularizar												
DRAEGER PERU S.A.C.	1	12.137,49	145	1	12.350,08	175		0,00	0	1	3.291,08	47
Total	1	12.137,49	145	1	12.350,08	175	0			1	3.291,08	47
Documentos Impagos												
GEO SUPPLY PERU S.A.C.	1	196,91	358	1	200,36	388	1	204,08	41	1	204,08	44
AMERICA MOVIL PERU S.A.C. - EQUIPOS		0,00	0		0,00		2	401,46	41		0,00	0
Total	1	196,91	358	1	200,36	388	3	605,54	41	1	204,08	44

Montos expresados en unidades de soles*

Fuente - Acreedor	NOV 2020			DIC 2020			ENE 2021			FEB 2021		
	# Docs.	Monto *	Dias V.	# Docs.	Monto *	Dias V.	# Docs.	Monto *	Dias V.	# Docs.	Monto *	Dias V.
Protestos Sin Regularizar												
DRAEGER PERU S.A.C.		0,00			0,00		1	12.044,48	86	1	12.087,67	11
Total	0			0			1	12.044,48	86	1	12.087,67	11
Documentos Impagos												
GEO SUPPLY PERU S.A.C.	1	194,70	237	1	194,38	268	1	195,41	29	1	196,11	32
AMERICA MOVIL PERU S.A.C. - EQUIPOS		0,00			0,00		1	103,23	34	1	103,23	62
Total	1	194,70	237	1	194,38	268	2	298,64	29	2	299,34	32

Reporte SBS/Microfinanzas

Montos expresados en unidades de soles*

Última fecha reportada por la SBS : 31/08/2021

ÚLTIMOS 6 MESES		MAY 2021 (SBS: ABR 2021)	JUN 2021 (SBS: MAY 2021)	JUL 2021 (SBS: JUN 2021)	AGO 2021 (SBS: JUL 2021)	SET 2021 (SBS: AGO 2021)	OCT 2021 (SBS: AGO2021)
% Porcentaje de Calificación	NOR (Normal)	100.00	100.00	100.00	100.00	100.00	100.00
	CPP (Con Problemas Pote.)	0.00	0.00	0.00	0.00	0.00	0.00
	DEF (Deficiente)	0.00	0.00	0.00	0.00	0.00	0.00
	DUD (Dudoso)	0.00	0.00	0.00	0.00	0.00	0.00
	PER (Pérdida)	0.00	0.00	0.00	0.00	0.00	0.00

Institución	MAY 2021 (SBS: ABR 2021)		JUN 2021 (SBS: MAY 2021)		JUL 2021 (SBS: JUN 2021)		AGO 2021 (SBS: JUL 2021)		SET 2021 (SBS: AGO 2021)		OCT 2021 (SBS: AGO2021)	
	Monto *	Dias V.	Monto *	Dias V.	Monto *	Dias V.	Monto *	Dias V.	Monto *	Dias V.	Monto *	Dias V.
SCOTIABANK	11.206.835,59		11.959.622,91		11.926.209,76		12.196.420,60		11.593.900,02		11.593.900,02	
BCP	2.974.820,60		3.001.554,16		3.032.821,65		3.172.886,67		4.188.629,26		4.188.629,26	
BBVA	557,50		4.939,42		230,80		1.464,58		1.092,42		1.092,42	
TOTAL	14.182.213,69		14.966.116,49		14.959.262,21		15.370.771,85		15.783.621,70		15.783.621,70	

Última fecha reportada por la SBS : 31/08/2021

Operación	MAY 2021 (SBS: ABR 2021)		JUN 2021 (SBS: MAY 2021)		JUL 2021 (SBS: JUN 2021)		AGO 2021 (SBS: JUL 2021)		SET 2021 (SBS: AGO 2021)		OCT 2021 (SBS: AGO2021)	
	Monto *	Dias V.	Monto *	Dias V.	Monto *	Dias V.	Monto *	Dias V.	Monto *	Dias V.	Monto *	Dias V.
RESUMEN												

- Total Deuda	14.182.213,69	14.966.116,49	14.959.262,21	15.370.771,85	15.783.621,70	15.783.621,70
- Línea No Utilizada	9.523.553,44	8.931.723,83	11.087.716,19	11.807.813,73	11.668.090,03	11.668.090,03
CREDITOS DIRECTOS						
- CREDITOS VIGENTES	4.521,35	12.076,83	8.235,70	11.214,50	12.984,93	12.984,93
-- GranE: Cred.Rev.LíneaTarj. Crédito	4.521,35	12.076,83	8.235,70	11.214,50	12.984,93	12.984,93
CREDITOS INDIRECTOS						
- CartasFianzaOtorgadas	14.177.692,34	14.954.039,66	14.951.026,51	15.359.557,35	15.770.636,77	15.770.636,77
LINEA NO UTIL. Y CRED. NO DESEMB.						
- LinCredCC			1.900.000,00	1.900.000,00	1.900.000,00	1.900.000,00
- LinCredTarjetaCrédito	164.442,50	160.060,58	164.769,20	163.535,42	163.907,58	163.907,58
- LinCredEsqMultilínea	9.359.110,94	8.771.663,25	9.022.946,99	9.744.278,31	9.604.182,45	9.604.182,45

Montos expresados en unidades de soles*

Última fecha reportada por la SBS : 31/08/2021

6 MESES ANTERIORES		NOV 2020 (SBS: OCT 2020)	DIC 2020 (SBS: NOV 2020)	ENE 2021 (SBS: DIC 2020)	FEB 2021 (SBS: ENE 2021)	MAR 2021 (SBS: FEB 2021)	ABR 2021 (SBS: MAR 2021)
% Porcentaje de Calificación	NOR (Normal)	100.00	100.00	100.00	100.00	100.00	100.00
	CPP (Con Problemas Pote.)	0.00	0.00	0.00	0.00	0.00	0.00
	DEF (Deficiente)	0.00	0.00	0.00	0.00	0.00	0.00
	DUD (Dudoso)	0.00	0.00	0.00	0.00	0.00	0.00
	PER (Pérdida)	0.00	0.00	0.00	0.00	0.00	0.00

Institución	NOV 2020 (SBS: OCT 2020)		DIC 2020 (SBS: NOV 2020)		ENE 2021 (SBS: DIC 2020)		FEB 2021 (SBS: ENE 2021)		MAR 2021 (SBS: FEB 2021)		ABR 2021 (SBS: MAR 2021)	
	Monto *	Días V.	Monto *	Días V.	Monto *	Días V.	Monto *	Días V.	Monto *	Días V.	Monto *	Días V.
SCOTIABANK	11.688.778,82		13.899.384,07		10.281.912,45		11.671.670,41		14.117.429,15		11.196.729,61	
BCP	2.843.540,74		5.581.988,51		5.602.600,46		2.860.962,12		2.869.545,98		2.951.094,14	
BBVA			803,90		590,05		989,05		526,81		3.002,11	
TOTAL	14.532.319,56		19.482.176,48		15.885.102,96		14.533.621,58		16.987.501,94		14.150.825,86	

Última fecha reportada por la SBS : 31/08/2021

Operación	NOV 2020 (SBS: OCT 2020)		DIC 2020 (SBS: NOV 2020)		ENE 2021 (SBS: DIC 2020)		FEB 2021 (SBS: ENE 2021)		MAR 2021 (SBS: FEB 2021)		ABR 2021 (SBS: MAR 2021)	
	Monto *	Días V.	Monto *	Días V.	Monto *	Días V.	Monto *	Días V.	Monto *	Días V.	Monto *	Días V.
RESUMEN												
- Total Deuda	14.532.319,56		19.482.176,48		15.885.102,96		14.533.621,58		16.987.501,94		14.150.825,86	
- Línea No Utilizada	4.094.209,32		11.356.522,82		2.128.075,24		9.281.509,14		7.820.845,63		9.441.858,25	
- Garantías	5.105.701,00		5.097.222,00									
- Otros	3.071.050,00											
CREDITOS DIRECTOS												
- CREDITOS VIGENTES	5.244,53		7.415,66		6.533,76		3.574,42		4.096,04		6.039,50	
-- GranE: Cred.Rev.LíneaTarj. Crédito	4.923,99		7.415,66		6.533,76		3.574,42		4.096,04		6.039,50	
-- GranE: SobregirosCC	320,54											
CREDITOS INDIRECTOS												
- CartasFianzaOtorgadas	14.527.075,03		19.474.760,82		15.878.569,20		14.530.047,16		16.983.405,90		14.144.786,36	
LINEA NO UTIL. Y CRED. NO DESEMB.												
- LinCredTarjetaCrédito			164.196,10		164.409,95		164.010,96		164.473,19		161.997,89	
- LinCredEsqMultilínea	4.094.209,32		11.192.326,72		1.963.665,29		9.117.498,18		7.656.372,44		9.279.860,36	
GARANTIAS												
- GARANTIAS RECIBIDAS	5.105.701,70		5.097.222,81									
-- CartaCrédito/StandBy	5.105.701,70		5.097.222,81									
OTROS												
- InstrumentosFinancDerivados	3.071.050,00											

Reporte SBS/Microfinanzas por entidades

Reportado por : SCOTIABANK

Última fecha reportada por la SBS : 31/08/2021

Operación	MAY 2021 (SBS: ABR2021)		JUN 2021 (SBS: MAY2021)		JUL 2021 (SBS: JUN2021)		AGO 2021 (SBS: JUL2021)		SET 2021 (SBS: AGO2021)		OCT 2021 (SBS: AGO2021)	
	Monto *	Días V.	Monto *	Días V.	Monto *	Días V.	Monto *	Días V.	Monto *	Días V.	Monto *	Días V.

Calificación (2)	NOR	NOR	NOR	NOR	NOR	NOR
RESUMEN						
- Total Deuda	11.206.835,59	11.959.622,91	11.926.209,76	12.196.420,60	11.593.900,02	11.593.900,02
- Línea No Utilizada	7.728.165,85	7.130.378,70	7.363.791,83	8.003.581,29	8.826.101,84	8.826.101,84
CREDITOS INDIRECTOS						
- CartasFianzaOtorgadas	11.206.835,59	11.959.622,91	11.926.209,76	12.196.420,60	11.593.900,02	11.593.900,02
LINEA NO UTIL. Y CRED. NO DESEMB.						
- LinCredEsqMultilinea	7.728.165,85	7.130.378,70	7.363.791,83	8.003.581,29	8.826.101,84	8.826.101,84

Última fecha reportada por la SBS : 31/08/2021

Operación	NOV 2020 (SBS: OCT2020)		DIC 2020 (SBS: NOV2020)		ENE 2021 (SBS: DIC2020)		FEB 2021 (SBS: ENE2021)		MAR 2021 (SBS: FEB2021)		ABR 2021 (SBS: MAR2021)	
	Monto *	Dias V.	Monto *	Dias V.	Monto *	Dias V.	Monto *	Dias V.	Monto *	Dias V.	Monto *	Dias V.
Calificación (2)	NOR		NOR		NOR		NOR		NOR		NOR	
RESUMEN												
- Total Deuda	11.688.778,82		13.899.384,07		10.281.912,45		11.671.670,41		14.117.429,15		11.196.729,61	
- Línea No Utilizada	2.602.848,48		11.192.326,72		1.963.665,29		7.612.182,68		6.087.879,72		7.661.657,46	
- Garantías	5.105.701,00		5.097.222,00									
- Otros	3.071.050,00											
CREDITOS DIRECTOS												
- CRÉDITOS VIGENTES	320,54											
-- GranE: SobregirosCC	320,54											
CREDITOS INDIRECTOS												
- CartasFianzaOtorgadas	11.688.458,28		13.899.384,07		10.281.912,45		11.671.670,41		14.117.429,15		11.196.729,61	
LINEA NO UTIL. Y CRED. NO DESEMB.												
- LinCredEsqMultilinea	2.602.848,48		11.192.326,72		1.963.665,29		7.612.182,68		6.087.879,72		7.661.657,46	
GARANTIAS												
- GARANTIAS RECIBIDAS	5.105.701,70		5.097.222,81									
-- CartaCrédito/StandBy	5.105.701,70		5.097.222,81									
OTROS												
- InstrumentosFinancDerivados	3.071.050,00											

Reportado por : BCP

Última fecha reportada por la SBS : 31/08/2021

Operación	MAY 2021 (SBS: ABR2021)		JUN 2021 (SBS: MAY2021)		JUL 2021 (SBS: JUN2021)		AGO 2021 (SBS: JUL2021)		SET 2021 (SBS: AGO2021)		OCT 2021 (SBS: AGO2021)	
	Monto *	Dias V.	Monto *	Dias V.	Monto *	Dias V.	Monto *	Dias V.	Monto *	Dias V.	Monto *	Dias V.
Calificación (2)	NOR		NOR		NOR		NOR		NOR		NOR	
RESUMEN												
- Total Deuda	2.974.820,60		3.001.554,16		3.032.821,65		3.172.886,67		4.188.629,26		4.188.629,26	
- Línea No Utilizada	1.630.945,09		1.641.284,55		1.659.155,16		1.740.697,02		778.080,61		778.080,61	
CREDITOS DIRECTOS												
- CRÉDITOS VIGENTES	3.963,85		7.137,41		8.004,90		9.749,92		11.892,51		11.892,51	
-- GranE: Cred. Rev. Línea Tarj. Crédito	3.963,85		7.137,41		8.004,90		9.749,92		11.892,51		11.892,51	
CREDITOS INDIRECTOS												
- CartasFianzaOtorgadas	2.970.856,75		2.994.416,75		3.024.816,75		3.163.136,75		4.176.736,75		4.176.736,75	
LINEA NO UTIL. Y CRED. NO DESEMB.												
- LinCredEsqMultilinea	1.630.945,09		1.641.284,55		1.659.155,16		1.740.697,02		778.080,61		778.080,61	

Última fecha reportada por la SBS : 31/08/2021

Operación	NOV 2020 (SBS: OCT2020)		DIC 2020 (SBS: NOV2020)		ENE 2021 (SBS: DIC2020)		FEB 2021 (SBS: ENE2021)		MAR 2021 (SBS: FEB2021)		ABR 2021 (SBS: MAR2021)	
	Monto *	Dias V.	Monto *	Dias V.	Monto *	Dias V.	Monto *	Dias V.	Monto *	Dias V.	Monto *	Dias V.
Calificación (2)	NOR		NOR		NOR		NOR		NOR		NOR	
RESUMEN												
- Total Deuda	2.843.540,74		5.581.988,51		5.602.600,46		2.860.962,12		2.869.545,98		2.951.094,14	
- Línea No Utilizada	1.491.360,84						1.505.315,50		1.568.492,72		1.618.202,90	
CREDITOS DIRECTOS												
- CRÉDITOS VIGENTES	4.923,99		6.611,76		5.943,71		2.585,37		3.569,23		3.037,39	
-- GranE: Cred. Rev. Línea Tarj. Crédito	4.923,99		6.611,76		5.943,71		2.585,37		3.569,23		3.037,39	
CREDITOS INDIRECTOS												
- CartasFianzaOtorgadas	2.838.616,75		5.575.376,75		5.596.656,75		2.858.376,75		2.865.976,75		2.948.056,75	
LINEA NO UTIL. Y CRED. NO DESEMB.												
- LinCredEsqMultilinea	1.491.360,84						1.505.315,50		1.568.492,72		1.618.202,90	

Reportado por : BBVA

Última fecha reportada por la SBS : 31/08/2021

Operación	MAY 2021 (SBS: ABR2021)		JUN 2021 (SBS: MAY2021)		JUL 2021 (SBS: JUN2021)		AGO 2021 (SBS: JUL2021)		SET 2021 (SBS: AGO2021)		OCT 2021 (SBS: AGO2021)	
	Monto *	Dias V.	Monto *	Dias V.	Monto *	Dias V.	Monto *	Dias V.	Monto *	Dias V.	Monto *	Dias V.
Calificación (2)	NOR		NOR		NOR		NOR		NOR		NOR	
RESUMEN												
- Total Deuda	557,50		4.939,42		230,80		1.464,58		1.092,42		1.092,42	
- Línea No Utilizada	164.442,50		160.060,58		2.064.769,20		2.063.535,42		2.063.907,58		2.063.907,58	
CREDITOS DIRECTOS												
- CRÉDITOS VIGENTES	557,50		4.939,42		230,80		1.464,58		1.092,42		1.092,42	
-- GranE:Cred.Rev.LíneaTarj.Crédito	557,50		4.939,42		230,80		1.464,58		1.092,42		1.092,42	
LÍNEA NO UTIL. Y CRED. NO DESEMB.												
- LinCredCC					1.900.000,00		1.900.000,00		1.900.000,00		1.900.000,00	
- LinCredTarjetaCrédito	164.442,50		160.060,58		164.769,20		163.535,42		163.907,58		163.907,58	

Última fecha reportada por la SBS : 31/08/2021

Operación	NOV 2020 (SBS: OCT2020)		DIC 2020 (SBS: NOV2020)		ENE 2021 (SBS: DIC2020)		FEB 2021 (SBS: ENE2021)		MAR 2021 (SBS: FEB2021)		ABR 2021 (SBS: MAR2021)	
	Monto *	Dias V.	Monto *	Dias V.	Monto *	Dias V.	Monto *	Dias V.	Monto *	Dias V.	Monto *	Dias V.
Calificación (2)			NOR		NOR		NOR		NOR		NOR	
RESUMEN												
- Total Deuda			803,90		590,05		989,05		526,81		3.002,11	
- Línea No Utilizada			164.196,10		164.409,95		164.010,96		164.473,19		161.997,89	
CREDITOS DIRECTOS												
- CRÉDITOS VIGENTES			803,90		590,05		989,05		526,81		3.002,11	
-- GranE:Cred.Rev.LíneaTarj.Crédito			803,90		590,05		989,05		526,81		3.002,11	
LÍNEA NO UTIL. Y CRED. NO DESEMB.												
- LinCredTarjetaCrédito			164.196,10		164.409,95		164.010,96		164.473,19		161.997,89	

Rectificaciones SBS

Entidad	Periodo SBS	Cuenta	Concepto Rectificación	Dice	Debe Decir
---------	-------------	--------	------------------------	------	------------

Aval/Codeudor

Montos expresados en unidades de soles*

Es Avalista de:

Información reportada por la SBS al 31/08/2021

Tipo Doc	Nro Documento	Nombre/Razón Social	Act	Pre	12m
----------	---------------	---------------------	-----	-----	-----

Montos expresados en unidades de soles*

Quiénes lo Avalan:

Información reportada por la SBS al 31/08/2021

Tipo Doc	Nro Documento	Nombre/Razón Social	Act	Pre	12m
----------	---------------	---------------------	-----	-----	-----

Montos expresados en unidades de soles*

Es Avalista de:

Información Reportada por Entidades de Microfinanzas / Otros Créditos

Tipo Doc	Nro Documento	Nombre/Razón Social	Act	Pre	12m
----------	---------------	---------------------	-----	-----	-----

Montos expresados en unidades de soles*

Quiénes lo Avalan:

Información Reportada por Entidades de Microfinanzas / Otros Créditos

Tipo Doc	Nro Documento	Nombre/Razón Social	Act	Pre	12m
----------	---------------	---------------------	-----	-----	-----

Documentos Protestados como Deudor/Aceptante

Montos expresados en unidades*

Reportado por la Cámara de Comercio de Lima (CCL)

Documentos Protestados sin Regularizar

	# Doc	Monto (S/) *	Max Días Venc.
Total:	0	0,00	

Tipo de Cambio 4.134

Nro. Secuencia	Tip. Reg.	Acreeedor/Girador	Tipo Doc.	Moneda	Monto *	Monto * (S/)	Boletín	F. Protesto	F. Venc	Días Venc.
----------------	-----------	-------------------	-----------	--------	---------	--------------	---------	-------------	---------	------------

**PR: Protestos, CJ: Cobranza Judicial, MO: Moras, PP: Procesos Penales

Montos expresados en unidades*

Reportado por la Cámara de Comercio de Lima (CCL)

Documentos Protestados Regularizados

	# Doc	Monto (S/) *
Total:	3	17.389,29

Nro. Secuencia	Tip. Reg.	Acreeedor/Girador	Tipo Doc.	Moneda	Monto *	Monto * (S/)	Boletín	F. Protesto	F. Venc.	F. Reg
41924		DRAEGER PERU S.A.C.	FAN	US\$	861,99	3.563,47	05/2021	26/05/2021	14/05/2021	05/10/2021
6433930	PR	DRAEGER PERU S.A.C.	FAN	US\$	3.321,70	13.565,82	11/2020	18/11/2020	06/11/2020	10/05/2021
5061	PR	DISTRIBUIDORA PREMIUM S.A.	FAN	S/.	260,00	260,00	06/2018	22/06/2018	01/06/2018	12/09/2018

**PR: Protestos, CJ: Cobranza Judicial, MO: Moras, PP: Procesos Penales

Documentos Protestados como Acreeedor/Girador

Montos expresados en unidades*

Reportado por la Cámara de Comercio de Lima (CCL)

Documentos Protestados sin Regularizar

	# Doc	Monto (S/) *	Max Días Venc.
Total:	18	488.407,46	2,082

Se muestran hasta los 10 primeros documentos ordenados por Fecha de Boletín de la CCL

Tipo de Cambio 4.134

Nro. Secuencia	Tip. Reg.	Deudor/Aceptante	Tipo Doc.	Moneda	Monto *	Monto * (S/)	Boletín	F. Protesto	F. Venc	Días Venc.
6205164	PR	IMECON S.A.	LET	US\$	10.082,14	41.679,57	01/2019	30/01/2019	/ /	985
6189345	PR	IMECON S.A.	LET	S/.	58.114,04	58.114,04	11/2018	09/11/2018	/ /	1,067
6181304	PR	WELDING AB DEL PERU S.A	CHO	US\$	1.257,87	5.200,03	10/2018	10/10/2018	/ /	1,097
6161000	PR	G Y M S.A.	LET	S/.	71.751,06	71.751,06	09/2018	04/09/2018	/ /	1,133
6163976	PR	GASES DEL MAR S.A.C.	CHO	S/.	8.877,15	8.877,15	09/2018	05/09/2018	/ /	1,132
6154176	PR	G Y M S.A.	LET	S/.	71.751,06	71.751,06	08/2018	07/08/2018	/ /	1,161
6120782	PR	G Y M S.A.	LET	S/.	44.753,44	44.753,44	05/2018	08/05/2018	/ /	1,252
200000196439	PR	COMPANY PERUVIAN NORTH SERVICE S.R.L	CHO	S/.	1.408,92	1.408,92	04/2018	17/10/2017	/ /	1,455
10004364492	PR	CONSTRUCCIONES A MAGGIOLO S A	LET	S/.	31.123,55	31.123,55	02/2018	13/02/2018	/ /	1,336
10004363659	PR	CONSTRUCCIONES A MAGGIOLO S A	LET	S/.	31.123,54	31.123,54	01/2018	12/01/2018	/ /	1,368

**PR: Protestos, CJ: Cobranza Judicial, MO: Moras, PP: Procesos Penales

Montos expresados en unidades*

Reportado por la Cámara de Comercio de Lima (CCL)

Documentos Protestados Regularizados

	# Doc	Monto (S/) *
Total:	4	721.337,41

Nro. Secuencia	Tip. Reg. **	Deudor/Aceptante	Tipo Doc.	Moneda	Monto *	Monto * (S/)	Boletín	F. Protesto	F. Venc.	F. Reg
6192435	PR	PERU PIPING SPOOLS SOCIEDAD ANONIMA CERRADA	LET	S/.	194.852,49	194.852,49	11/2018	05/11/2018	/ /	28/02/2020
6192171	PR	PERU PIPING SPOOLS SOCIEDAD ANONIMA CERRADA	LET	S/.	189.506,03	189.506,03	11/2018	26/11/2018	/ /	28/02/2020
6172148	PR	PERU PIPING SPOOLS SOCIEDAD ANONIMA CERRADA	LET	S/.	181.454,20	181.454,20	10/2018	04/10/2018	/ /	28/02/2020
6168188	PR	PERU PIPING SPOOLS SOCIEDAD ANONIMA CERRADA	LET	S/.	155.524,69	155.524,69	09/2018	10/09/2018	/ /	28/02/2020

**PR: Protestos, CJ: Cobranza Judicial, MO: Moras, PP: Procesos Penales

Detalle de Vencidos

Documentos Impagos

Montos expresados en unidades*

	# Doc	Monto (S/) *	Max Días Venc.
Total:	1	204,08	738,073

Se muestran los 10 primeros documentos ordenados por Fecha de Vencimiento, del más reciente al más antiguo

Tipo de Cambio 4.134

Nombre del Acreedor de la Obligación	Tipo Comprobante/ Concepto	Nro Comprobante	Condición Deuda	Moneda	Monto *	Monto * (S/)	F. Venc.
GEO SUPPLY PERU S.A.C.	Factura	F001-0003632	MOROSIDAD	US\$	53,89	204,08	07/04/2020

Comercio Exterior

Montos expresados en unidades de dólares

Muestra información reportada por la SUNAT desde el 07/02/2011

Resumen por Ejercicio

Ejercicio	Actividad	Número de Operaciones	Importe USD *	N° Países	3 países con mayor número de operaciones
2021	EXPORTACIÓN	3	80.474,29	3	BOLIVIA, CHILE, ECUADOR
	IMPORTACIÓN	201	6.481.029,18	20	UNITED STATES, CHILE, FRANCE
2020	EXPORTACIÓN	2	12.557,80	2	CHILE, ECUADOR
	IMPORTACIÓN	230	7.232.761,08	25	UNITED STATES, TRINIDAD AND TOBAGO, CHINA
2019	EXPORTACIÓN	11	229.653,87	3	ECUADOR, BOLIVIA, UNITED STATES
	IMPORTACIÓN	204	17.543.153,52	14	UNITED STATES, TRINIDAD AND TOBAGO, CHINA
2018	EXPORTACIÓN	3	32.206,87	2	CHILE, BOLIVIA
	IMPORTACIÓN	157	2.748.558,68	15	UNITED STATES, TRINIDAD AND TOBAGO, ECUADOR
2017	EXPORTACIÓN	2	58.647,00	2	BOLIVIA, UNITED STATES
	IMPORTACIÓN	157	3.148.247,85	15	UNITED STATES, CHINA, ARGENTINA

Resumen por Meses

Actividad	Ejercicio	Mes	Número de Operaciones	Importe USD *	N° Países	3 países con mayor número de operaciones
EXPORTACIÓN	2021	JULIO	1	57.984,74	1	CHILE
		MARZO	1	19.630,09	1	BOLIVIA
		ENERO	1	2.859,46	1	ECUADOR
	2020	OCTUBRE	1	4.810,50	1	ECUADOR
		MAYO	1	7.747,30	1	CHILE
	2019	OCTUBRE	1	6.625,55	1	UNITED STATES
		JUNIO	1	13.239,64	1	BOLIVIA
		MARZO	5	33.773,14	1	ECUADOR, BOLIVIA
	2018	FEBRERO	3	170.103,54	1	ECUADOR
		ENERO	1	5.912,00	1	BOLIVIA
		OCTUBRE	1	2.782,50	1	CHILE
	2018	JUNIO	1	18.624,00	1	BOLIVIA
		FEBRERO	1	10.800,37	1	CHILE

	2017	DICIEMBRE	1	39.922,00	1	UNITED STATES
		NOVIEMBRE	1	18.725,00	1	BOLIVIA
IMPORTACIÓN	2021	SETIEMBRE	19	734.465,48	8	CHINA,UNITED STATES,FRANCE
		AGOSTO	19	608.700,38	7	UNITED STATES,CHILE,FRANCE
		JULIO	19	683.522,78	9	UNITED STATES,CHILE,CHINA
		JUNIO	25	940.867,14	10	UNITED STATES,FRANCE,MEXICO
		MAYO	23	499.248,13	10	UNITED STATES,FRANCE,"KOREA, REPUBLIC OF"
		ABRIL	22	688.013,53	8	GUATEMALA,UNITED STATES,CHILE
		MARZO	26	848.779,91	10	UNITED STATES,TRINIDAD AND TOBAGO,CHILE
		FEBRERO	22	612.558,79	8	UNITED STATES,TRINIDAD AND TOBAGO,CHILE
		ENERO	26	864.873,04	12	UNITED STATES,CHINA,FRANCE
	2020	DICIEMBRE	16	701.211,20	6	UNITED STATES,CHINA,FRANCE
		NOVIEMBRE	21	588.491,86	11	UNITED STATES,CHILE,CHINA
		OCTUBRE	21	488.507,83	9	UNITED STATES,CHILE,CHINA
		SETIEMBRE	23	606.526,53	9	UNITED STATES,TRINIDAD AND TOBAGO,BOLIVIA
		AGOSTO	18	861.610,79	10	UNITED STATES,CHILE,TRINIDAD AND TOBAGO
		JULIO	23	613.501,61	10	UNITED STATES,TRINIDAD AND TOBAGO,CHILE
		JUNIO	23	366.886,67	7	UNITED STATES,CHINA,CHILE
		MAYO	16	436.265,80	11	CHINA,UNITED STATES,TRINIDAD AND TOBAGO
		ABRIL	21	1.297.576,82	11	CHINA,CZECH REPUBLIC,TRINIDAD AND TOBAGO
		MARZO	21	547.505,67	10	UNITED STATES,TRINIDAD AND TOBAGO,CHINA
		FEBRERO	14	301.791,93	6	UNITED STATES,TRINIDAD AND TOBAGO,BELGIUM
		ENERO	13	422.884,37	4	UNITED STATES,TRINIDAD AND TOBAGO,CHINA
	2019	DICIEMBRE	10	203.358,98	4	TRINIDAD AND TOBAGO,UNITED STATES,CHINA
		NOVIEMBRE	13	211.184,24	4	UNITED STATES,TRINIDAD AND TOBAGO,CHINA
		OCTUBRE	16	346.666,03	4	TRINIDAD AND TOBAGO,UNITED STATES,CHINA
		SETIEMBRE	15	459.691,12	3	UNITED STATES,TRINIDAD AND TOBAGO,CHINA
		AGOSTO	15	267.360,47	5	UNITED STATES,TRINIDAD AND TOBAGO,SINGAPORE
		JULIO	16	446.522,74	8	UNITED STATES,TRINIDAD AND TOBAGO,CHILE
		JUNIO	19	364.954,32	3	UNITED STATES,TRINIDAD AND TOBAGO,COLOMBIA
		MAYO	22	1.629.371,41	4	UNITED STATES,BELGIUM,COLOMBIA
		ABRIL	17	1.677.695,74	5	UNITED STATES,CHINA,"KOREA, REPUBLIC OF"
		MARZO	21	4.933.252,06	9	UNITED STATES,ECUADOR,INDIA
		FEBRERO	18	4.599.955,27	4	UNITED STATES,ECUADOR,TRINIDAD AND TOBAGO
		ENERO	22	2.403.141,16	6	UNITED STATES,ECUADOR,"KOREA, REPUBLIC OF"
	2018	DICIEMBRE	16	177.322,64	7	UNITED STATES,ECUADOR,MEXICO
		NOVIEMBRE	12	71.903,55	3	UNITED STATES,ECUADOR,CHINA
		OCTUBRE	12	76.789,06	6	ECUADOR,UNITED STATES,CHINA
		SETIEMBRE	11	208.852,19	3	UNITED STATES,CHINA,ECUADOR
		AGOSTO	10	205.456,38	5	UNITED STATES,ECUADOR,TRINIDAD AND TOBAGO
		JULIO	8	145.097,92	5	UNITED STATES,BELGIUM,CHINA
		JUNIO	11	123.127,33	3	UNITED STATES,TRINIDAD AND TOBAGO,ECUADOR
		MAYO	12	213.633,70	6	UNITED STATES,TRINIDAD AND TOBAGO,ARGENTINA
		ABRIL	13	252.413,57	5	UNITED STATES,TRINIDAD AND TOBAGO,CHINA
		MARZO	21	400.843,88	9	UNITED STATES,TRINIDAD AND TOBAGO,CHINA
		FEBRERO	14	385.139,22	6	UNITED STATES,TRINIDAD AND TOBAGO,ARGENTINA
		ENERO	17	487.979,25	6	UNITED STATES,TRINIDAD AND TOBAGO,CANADA
	2017	DICIEMBRE	13	243.892,64	4	UNITED STATES,TRINIDAD AND TOBAGO,CHINA
		NOVIEMBRE	9	182.521,44	5	UNITED STATES,ARGENTINA,CANADA
		OCTUBRE	21	447.253,66	8	UNITED STATES,CHINA,ARGENTINA
		SETIEMBRE	12	276.396,35	5	UNITED STATES,CANADA,CHINA
		AGOSTO	16	349.585,26	5	UNITED STATES,COLOMBIA,GERMANY
		JULIO	12	213.297,29	4	UNITED STATES,BRAZIL,COLOMBIA
		JUNIO	14	281.052,35	7	UNITED STATES,CHINA,COLOMBIA
		MAYO	10	232.761,72	5	UNITED STATES,ARGENTINA,CHINA
		ABRIL	14	207.196,65	5	UNITED STATES,CANADA,CHINA
		MARZO	9	152.531,88	6	CHINA,ARGENTINA,UNITED STATES
		FEBRERO	14	189.879,24	3	UNITED STATES,ARGENTINA,CHINA
		ENERO	13	371.879,38	6	UNITED STATES,CANADA,COLOMBIA

Reporte Otros Créditos

Institución	MAY 2021		JUN 2021		JUL 2021		AGO 2021		SET 2021		OCT 2021	
	Monto *	Dias V.	Monto *	Dias V.	Monto *	Dias V.	Monto *	Dias V.	Monto *	Dias V.	Monto *	Dias V.

Institución	NOV 2020		DIC 2020		ENE 2021		FEB 2021		MAR 2021		ABR 2021	
	Monto *	Dias V.	Monto *	Dias V.	Monto *	Dias V.	Monto *	Dias V.	Monto *	Dias V.	Monto *	Dias V.

Reporte Otros Créditos por entidades

Sin Información